

27 marca Międzynarodowy Dzień Teatru



Urząd Statystyczny
w Gdańsku

Teatry^a w województwie pomorskim w 2015 r.



5 508 miejsc na widowni w stałej sali

21 scen

52 premiery^b

a Stan w dniu 31 XII. b W ciągu roku.

Działalność teatrów według rodzajów w województwie pomorskim w 2015 r.

Miejsca na widowni w stałej sali^a



Przedstawienia i koncerty^b



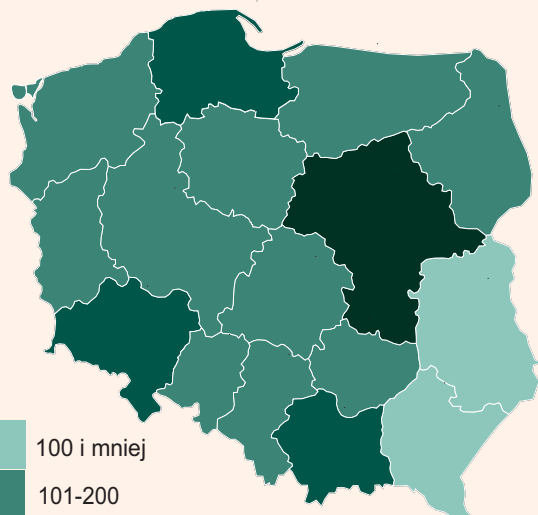
Widzowie i słuchacze^b



Teatry dramatyczne Teatry lalkowe Teatry muzyczne

a Stan w dniu 31 XII. b Dane dotyczą działalności prowadzonej na terenie województwa, łącznie z imprezami organizowanymi w plenerze.

Widzowie i słuchacze^a w teatrach na 1000 ludności według województw w 2015 r.



a Dane dotyczą działalności prowadzonej na terenie województwa, łącznie z imprezami organizowanymi w plenerze.

Przeciętna cena biletu do teatru w 2015 r.

Polska **45,14 zł**

Województwo pomorskie **53,35 zł**

Widzowie i słuchacze w teatrach na 1 przedstawienie w 2015 r.

Polska

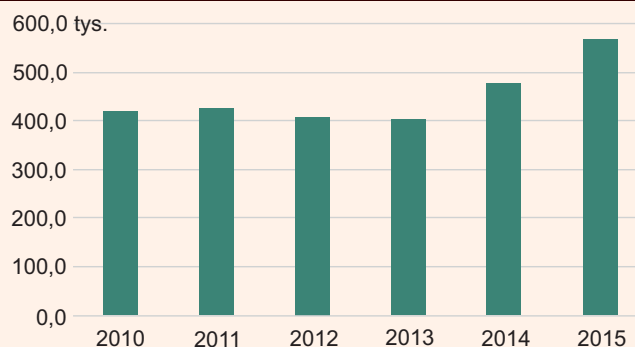


Województwo pomorskie^a



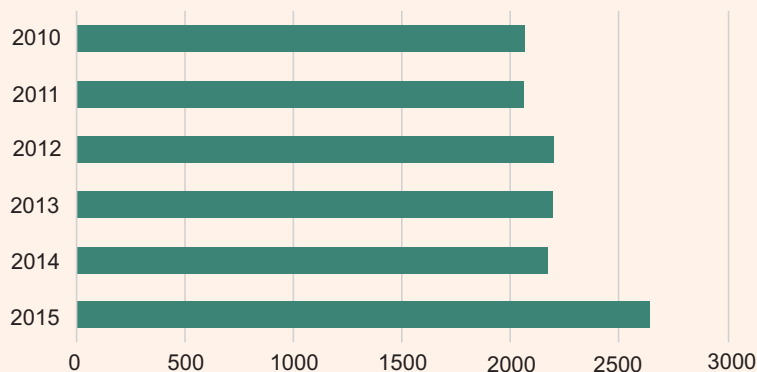
a Dane dotyczą działalności prowadzonej na terenie województwa, łącznie z imprezami organizowanymi w plenerze.

Widzowie i słuchacze^a w teatrach w województwie pomorskim



a Dane dotyczą działalności prowadzonej na terenie województwa, łącznie z imprezami organizowanymi w plenerze.

Przedstawienia i koncerty^a w teatrach w województwie pomorskim



a Dane dotyczą działalności prowadzonej na terenie województwa, łącznie z imprezami organizowanymi w plenerze.