



21 stycznia
DZIEŃ BABCI
22 stycznia
DZIEŃ DZIADKA

Dane dla województwa pomorskiego



@gdansk_stat

gdansk.stat.gov.pl


@urządstatystycznywgdansku

Dane zaprezentowano na podstawie Narodowego Spisu Powszechnego Ludności i Mieszkań według stanu w dniu 31 marca 2011 r. oraz 31 marca 2021 r.

LUDNOŚĆ W WIEKU 60 LAT I WIĘCEJ W 2021 R.

320,4 tys.


↑ 31,2% niż w 2011 r.



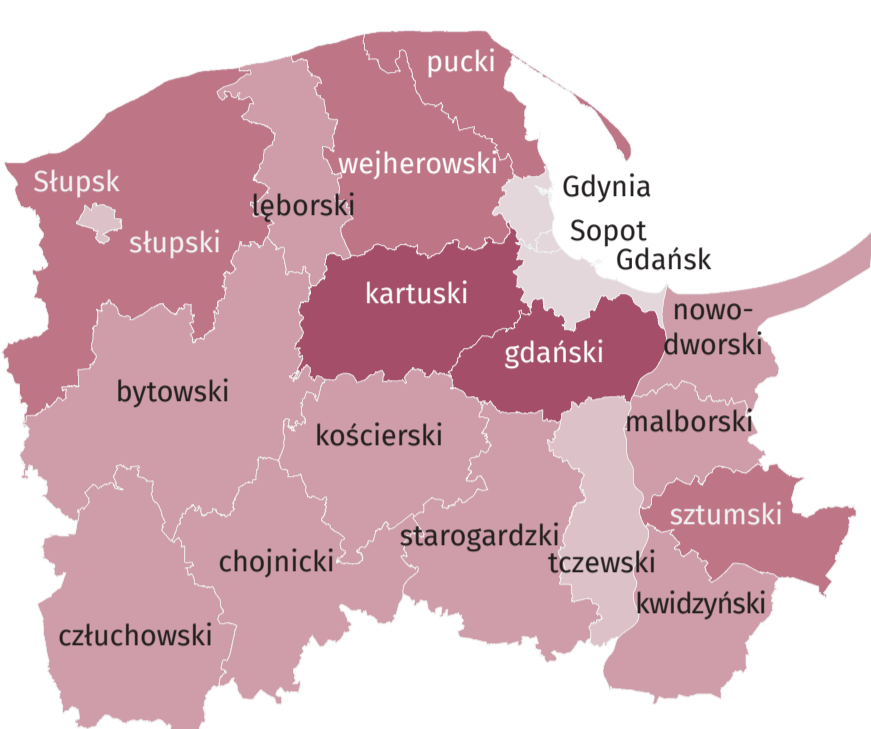
239,0 tys.

↑ 36,8% niż w 2011 r.

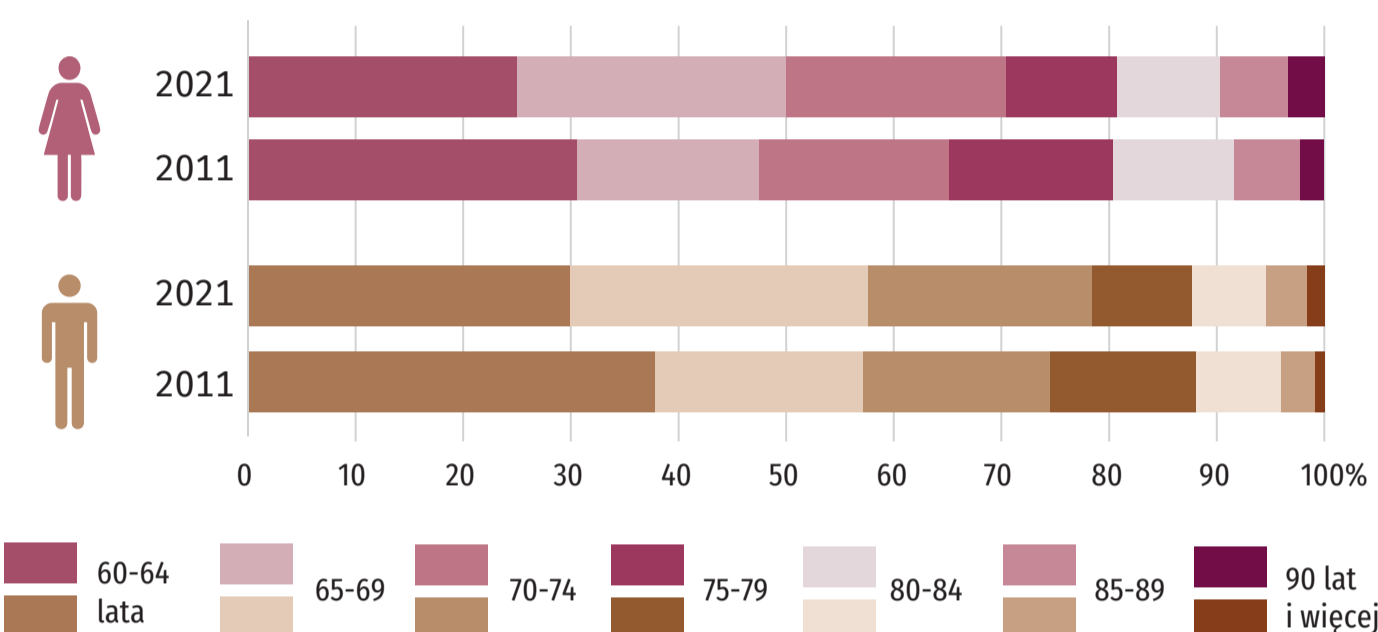
Udział osób w wieku 60 lat i więcej w ogólnej liczbie ludności



WZROST LICZBY LUDNOŚCI W WIEKU 60 LAT I WIĘCEJ W LATACH 2011-2021



LUDNOŚĆ W WIEKU 60 LAT I WIĘCEJ WEDŁUG PŁCI



INDEKS STAROŚCI

Liczba „dziadków” (osoby w wieku 65 lat i więcej) na 100 „wnuczków” (osoby w wieku 0-14 lat)

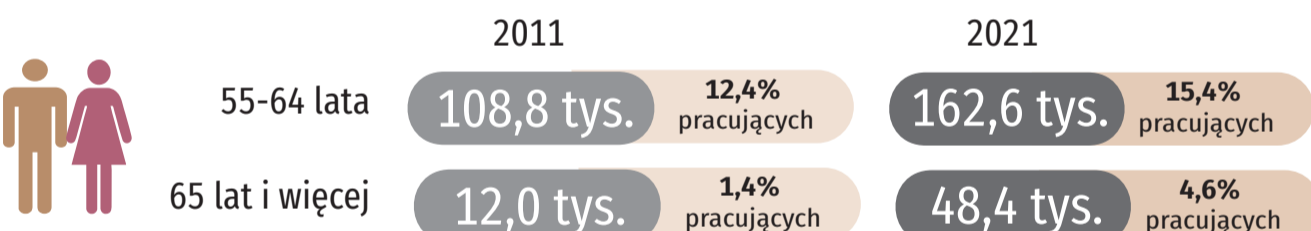
WSKAŹNIK WSPARCIA MIĘDZYPOKOLENIOWEGO

(wskaźnik wsparcia najstarszych)
Liczba osób w wieku 85 lat i więcej na 100 osób w wieku 50-64 lata

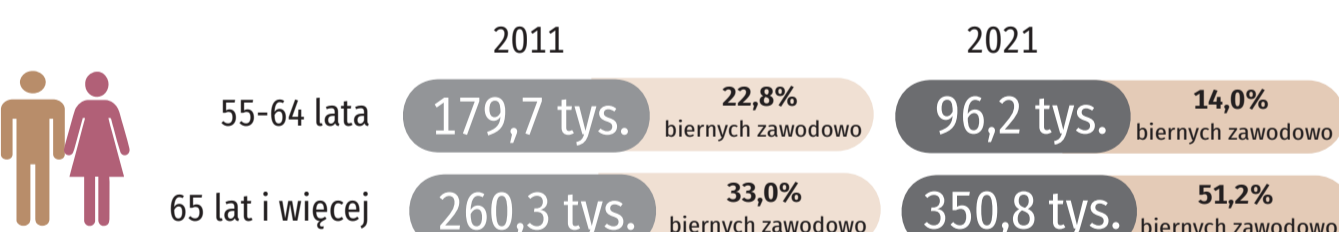


AKTYWNOŚĆ EKONOMICZNA LUDNOŚCI W WIEKU 55 LAT I WIĘCEJ (w 2021 r. - dane wstępne)

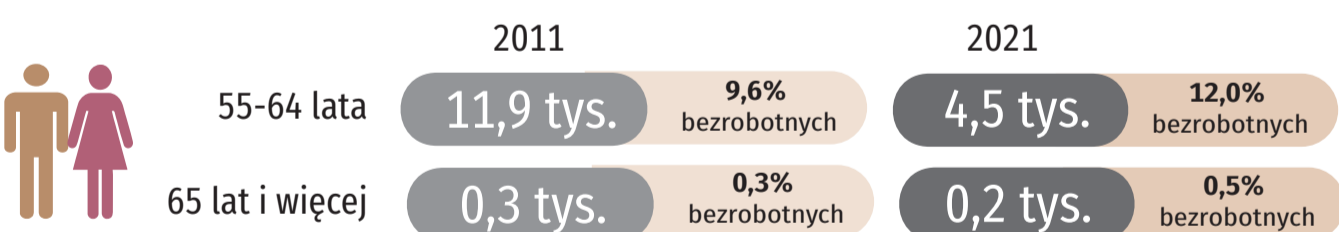
Pracujący



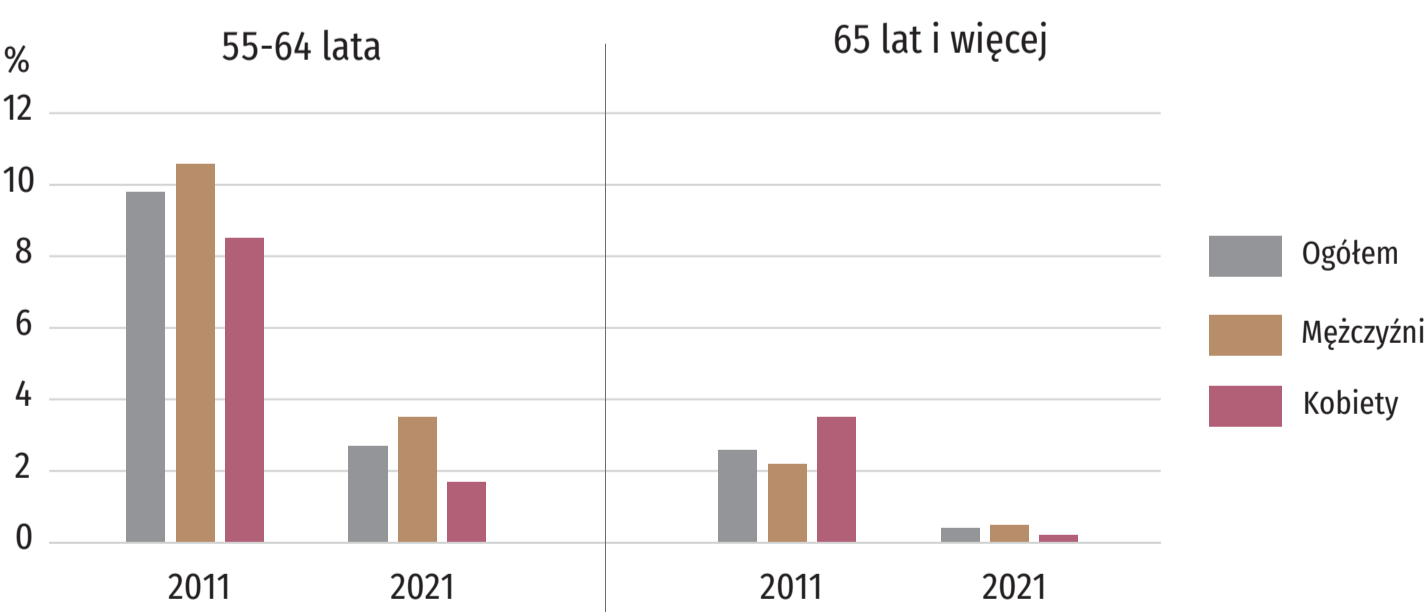
Bierni zawodowo



Bezrobotni



STOPA BEZROBOCIA LUDNOŚCI W WIEKU 55 LAT I WIĘCEJ (w 2021 r. - dane wstępne)



Uwaga: Poniższe dane pochodzą z Zakładu Ubezpieczeń Społecznych.

ŚWIADCZENIA EMERYTALNE Z POZAROLNICZEGO SYSTEMU UBEZPIECZEŃ SPOŁECZNYCH

