



21 STYCZNIA
DZIEŃ BABCI
22 STYCZNIA
DZIEŃ DZIADKA

Dane dla województwa pomorskiego



Urząd Statystyczny
w Gdańsku

@gdansk_stat

gdansk.stat.gov.pl

Ludność^a w wieku 60 lat i więcej w 2017 r.

304,0 tys.
13,1% ogólnej liczby ludności

226,0 tys.
97% ogólnej liczby ludności



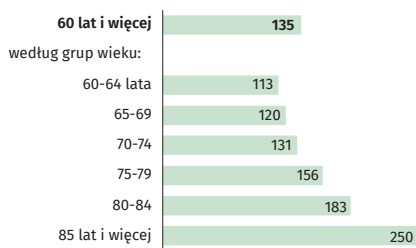
a Stan w dniu 31 XII.

Przeciętne dalsze trwanie życia osób w wieku 60 lat w 2017 r.

	Ogółem	Miasta	Wieś
	24,12	24,23	23,65
	19,53	19,80	18,82

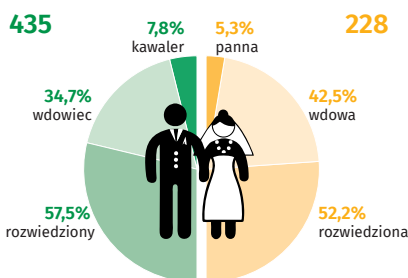
Współczynnik feminizacji^a w 2017 r.

Liczba kobiet na 100 mężczyzn w danej grupie wieku



a Stan w dniu 31 XII.

Nowożeńcy w wieku 60 lat i więcej według poprzedniego stanu cywilnego w 2017 r.



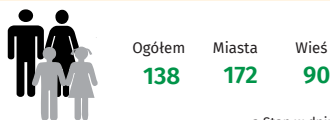
Rozwody osób w wieku 60 lat i więcej^a w 2017 r.



a Wiek w momencie wniesienia powództwa.

Indeks starości^a w 2017 r.


Liczba „dziadków” (osoby w wieku 60 lat i więcej) na 100 „wnuczków” (osoby w wieku 0-14 lat)



a Stan w dniu 31 XII.

Wskaźnik wsparcia międzypokoleniowego^a (wskaźnik wsparcia najstarszych) w 2017 r.

Liczba osób w wieku 85 lat i więcej na 100 osób w wieku 50-64 lata



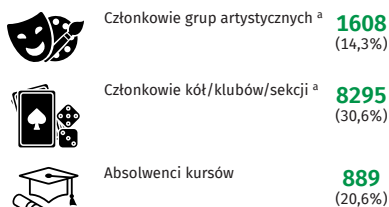
a Stan w dniu 31 XII.

Aktywność ekonomiczna ludności w wieku 55 lat i więcej w IV kwartale 2017 r.

173 tys. Pracujący
5 tys. Bezrobotni
480 tys. Bierni zawodowo

Współczynnik aktywności zawodowej	27,1%
Wskaźnik zatrudnienia	26,3%
Stopa bezrobocia	2,8%

Osoby powyżej 60 roku życia uczestniczące w działalności centrów kultury, domów i ośrodków kultury, klubów i świetlic w 2017 r.



a Stan w dniu 31 XII.

Czytelnicy powyżej 60 roku życia w bibliotekach publicznych w 2017 r.

55,2 tys.
(14,4%)



88,0%
miasta

12,0%
wieś

Świadczenia emerytalne w 2017 r.

Przeciętna miesięczna liczba osób pobierających świadczenia emerytalne

295,0 tys. wypłacane przez ZUS
27,0 tys. rolników indywidualnych

Przeciętna miesięczna emerytura

2148,98 zł wypłacana przez ZUS
1241,16 zł rolników indywidualnych

Przeciętne wynagrodzenia brutto^a za październik 2016 r. osób w wieku 60 lat i więcej



4436,28 zł

9,3% powyżej przeciętnej dla kobiet

5590,22 zł

37,7% powyżej przeciętnej dla kobiet

60-64 lata

4746,36 zł

0,5% poniżej przeciętnej dla mężczyzn

65 lat i więcej

5930,47 zł

24,3% powyżej przeciętnej dla mężczyzn

a Dane obejmują podmioty, w których liczba pracujących przekracza 9 osób.

Przy publikowaniu danych US prosimy o podanie źródła.

Opracowanie merytoryczne i skład komputerowy: Pomorski Ośrodek Badań Regionalnych, Referat Analiz i Opracowań Zbiorczych.

Źródło grafik: <https://thenounproject.com/>