

Ochrona zdrowia w województwie pomorskim w 2023 r.

29.07.2024 r.

 **5,8%**

Wzrost liczby porad
ambulatoryjnych w porównaniu
z 2022 r.

W końcu 2023 r. świadczenia ambulatoryjnej opieki zdrowotnej realizowały 1252 przychodnie oraz 148 praktyk lekarzy i lekarzy dentystów świadczących usługi w ramach środków publicznych. W ciągu roku udzielono 21505,5 tys. porad – 19529,6 tys. lekarskich i 1975,9 tys. stomatologicznych.

W 2023 r. wśród udzielonych porad w ambulatoryjnej opiece zdrowotnej 49,3% dotyczyło opieki specjalistycznej

Ambulatoryjna opieka zdrowotna

Tablica 1. Ambulatoryjna opieka zdrowotna

Wyszczególnienie	2022	2023	
	w liczbach bezwzględnych		2022 = 100
Przychodnie (stan w dniu 31 grudnia)	1208	1252	103,6
Miasta	971	1015	104,5
Wieś	237	237	100,0
Praktyki lekarzy i lekarzy dentystów (stan w dniu 31 grudnia)	171	148	86,5
Miasta	132	111	84,1
Wieś	39	37	94,9
Porady udzielone ^a w tys.	20334,1	21505,5	105,8
Lekarskie	18387,1	19529,6	106,2
Stomatologiczne	1947,0	1975,9	101,5
Porady udzielone ^a na 1 mieszkańca	8,6	9,1	•

a Bez porad udzielonych w izbach przyjęć szpitali ogólnych.

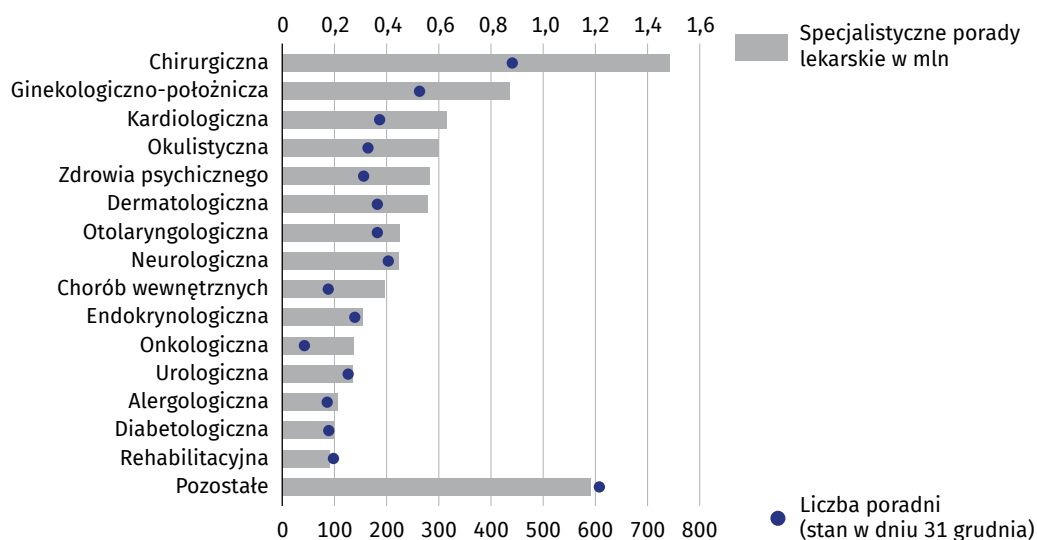
W końcu 2023 r. w województwie pomorskim w ambulatoryjnej opiece zdrowotnej funkcjonowały 1252 przychodnie (o 44 więcej niż w 2022 r.), w tym 81,1% w miastach. Dodatkowo działało 148 praktyk lekarzy i lekarzy dentystów (o 23 mniej niż przed rokiem), w tym 75,0% w miastach. Na 1 podmiot ambulatoryjnej opieki zdrowotnej przypadało 1685 mieszkańców i, podobnie jak w poprzednim roku (1710 osób), była to najwyższa wartość w kraju, gdzie wskaźnik przeciętnie wyniósł 1413 (1448 w 2022 r.). Najmniej osób na 1 podmiot przypadało w województwie podlaskim (1210 w 2022 r. i 1183 w 2023 r.).

W 2023 r. udzielono 21505,5 tys. porad (o 5,8% więcej niż w 2022 r.), w tym 10601,4 tys. (49,3%) dotyczyło opieki specjalistycznej (48,1% w 2022 r.). Liczba udzielonych porad ogółem w przeliczeniu na 1 mieszkańca województwa pomorskiego wyniosła 9,1 (w 2022 r. – 8,6).

W końcu 2023 r. na 1 podmiot ambulatoryjnej opieki zdrowotnej przypadało 1685 osób

W przeliczeniu na 1 mieszkańca w 2023 r. udzielono 9,1 porad

Wykres 1. Specjalistyczne porady lekarskie w wybranych poradniach w 2023 r.



W 2023 r. w formie teleporad zrealizowano 1341,9 tys. porad lekarskich w podstawowej opiece zdrowotnej (spadek w skali roku o 16,1%) oraz 639,4 tys. porad lekarskich w opiece specjalistycznej (spadek o 6,5%). W opiece stomatologicznej na odległość świadczonych było 1,6 tys. porad (wzrost o 38,6%).

↓ **1,2%**

Spadek liczby aptek ogólnodostępnych w porównaniu z 2022 r.

W końcu 2023 r. prowadzenie obrotu detalicznego produktami leczniczymi potwierdziły 652 apteki ogólnodostępne i 37 punktów aptecznych. Wszystkie apteki ogólnodostępne należały do prywatnych właścicieli.

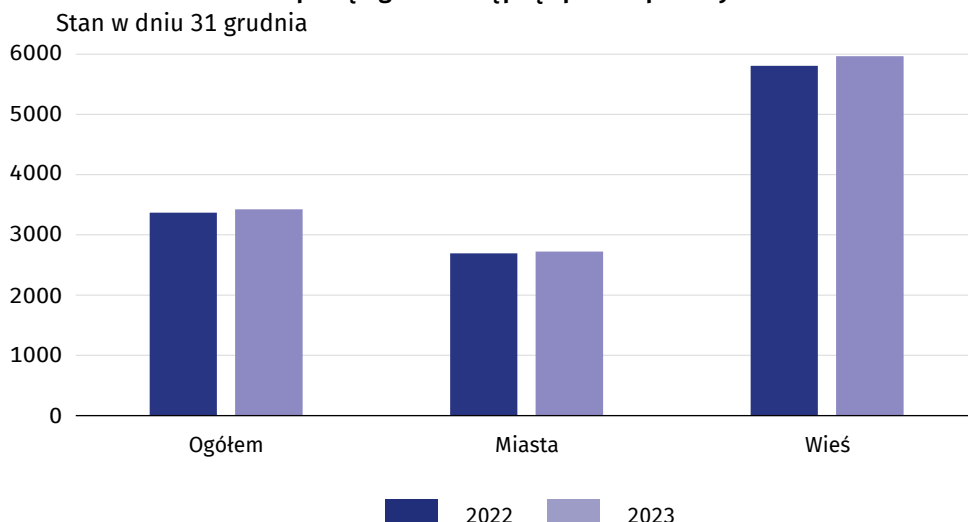
Apteki ogólnodostępne i punkty apteczne

W końcu 2023 r. w województwie pomorskim funkcjonowały 652 apteki ogólnodostępne (o 8 mniej niż przed rokiem), w tym 82,8% w miastach. Dodatkowo na wsi działało 37 punktów aptecznych (o 3 mniej niż w 2022 r.). Dyżury nocne pełniło 108 aptek ogólnodostępnych (o 39,3% mniej niż w 2022 r.), przy czym 96 placówek sprawowało dyżury okresowe, a 12 dyżury stałe (w 2022 r. odpowiednio 161 i 17 aptek). Prowadzenie sprzedaży wysyłkowej produktów leczniczych z wykorzystaniem strony internetowej zadeklarowało 12 aptek ogólnodostępnych i 1 punkt apteczny (w 2022 r. 8 aptek ogólnodostępnych).

Na 1 aptekę ogólnodostępną i punkt apteczny w 2023 r. przypadało 3425 mieszkańców (o 56 osób więcej niż w 2022 r.) i podobnie jak rok wcześniej była to najwyższa wartość w kraju. W Polsce wskaźnik ten wyniósł 2996 osób (o 40 osób więcej niż w 2022 r.). Najmniej osób na 1 aptekę ogólnodostępną i punkt apteczny odnotowano w województwie lubelskim (2615).

W końcu 2023 r. na 1 aptekę ogólnodostępną i punkt apteczny przypadało 3425 mieszkańców

Wykres 2. Liczba ludności na 1 aptekę ogólnodostępną i punkt apteczny



 **9,6%**

Wzrost liczby zabiegów leczniczych w porównaniu z 2022 r.

Usługi lecznictwa uzdrowiskowego w końcu 2023 r. świadczyło 7 sanatoriów uzdrowiskowych i 1 szpital uzdrowiskowy. W ramach lecznictwa uzdrowiskowego działalność prowadziły także 3 stacjonarne zakłady rehabilitacji leczniczej. Wszystkie placówki łącznie dysponowały 1553 łózkami, a z ich usług skorzystało 34,3 tys. osób, w tym 30,0 tys. pacjentów leczono się stacjonarnie.

W 2023 r. w trybie stacjonarnym i ambulatoryjnym leczonych było o 6,9% mniej pacjentów/kuracjuszy niż w 2022 r.

Lecznictwo uzdrowiskowe i stacjonarne zakłady rehabilitacji leczniczej

Tablica 2. Lecznictwo uzdrowiskowe i stacjonarne zakłady rehabilitacji leczniczej

Wyszczególnienie	2022	2023	
	w liczbach bezwzględnych		2022 = 100
Sanatoria uzdrowiskowe (stan w dniu 31 grudnia)	7	7	100,0
Łóżka (stan w dniu 31 grudnia)	1991	1260	63,3
Pacjenci/kuracjusze leczeni w opiece stacjonarnej	25898	22669	87,5
Pacjenci/kuracjusze leczeni w opiece ambulatoryjnej	3858	2314	60,0
Zabiegi lecznicze	996979	913796	91,7
Szpitala uzdrowiskowe (stan w dniu 31 grudnia)	-	1	•
Łóżka (stan w dniu 31 grudnia)	-	60	•
Pacjenci/kuracjusze leczeni w opiece stacjonarnej	-	862	•
Pacjenci/kuracjusze leczeni w opiece ambulatoryjnej	-	7	•
Zabiegi lecznicze	-	55767	•
Stacjonarne zakłady rehabilitacji leczniczej (stan w dniu 31 grudnia)	4	3	75,0
Łóżka (stan w dniu 31 grudnia)	293	233	79,5
Pacjenci/kuracjusze leczeni w opiece stacjonarnej	5352	6473	120,9
Pacjenci/kuracjusze leczeni w opiece ambulatoryjnej	1709	1938	113,4
Zabiegi lecznicze	337737	492753	145,9

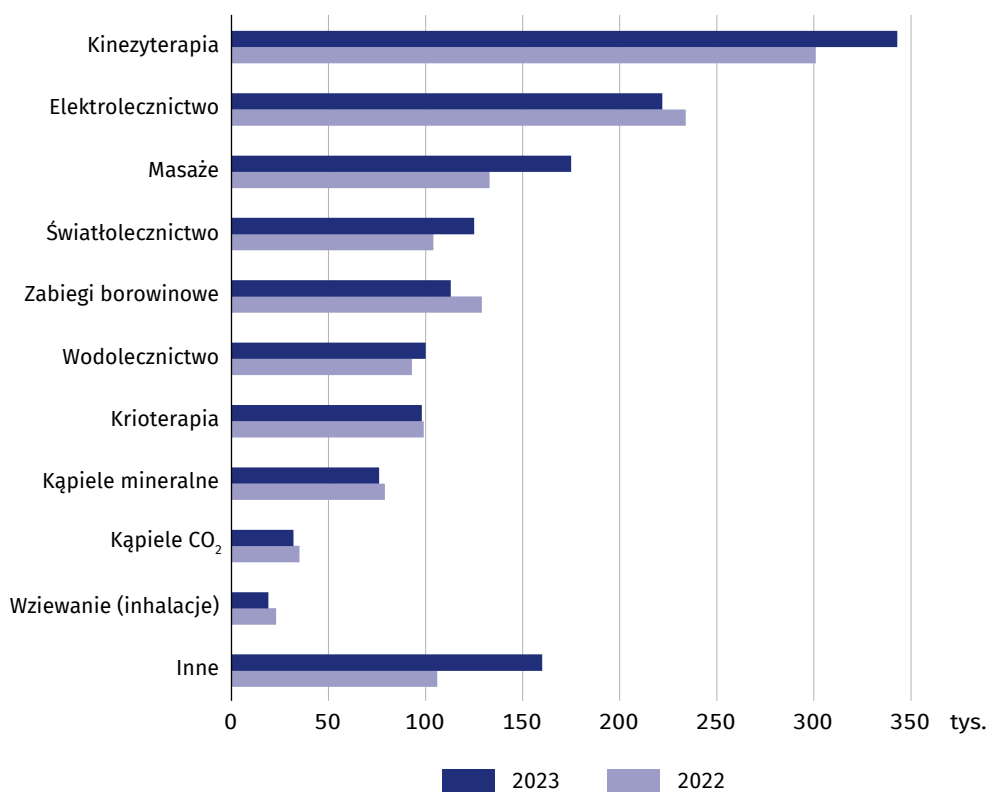
Na koniec 2023 r. opiekę uzdrowiskową zapewniało 7 sanatoriów uzdrowiskowych i 1 szpital uzdrowiskowy. Dodatkowo funkcjonowały 3 stacjonarne zakłady rehabilitacji leczniczej. Placówki łącznie dysponowały 1553 łóżkami, o 32,0% mniej niż w 2022 r. Na leczeniu w trybie stacjonarnym w ciągu roku przebywało 30,0 tys. pacjentów/kuracjuszy (o 4,0% mniej niż w 2022 r.), natomiast w trybie ambulatoryjnym leczonych było 4,3 tys. osób (o 23,5% mniej niż w 2022 r.). Kobiety stanowiły 58,3% osób korzystających z usług analizowanych placówek. Udział dzieci i młodzieży w wieku do 18 lat wyniósł 1,0%, a osób w wieku 65 lat i więcej – 61,6%. Średni czas pobytu kuracjusza w opiece stacjonarnej wyniósł 14,4 dnia (14,1 w 2022 r.).

Liczba leczonych stacjonarnie cudzoziemców w 2023 r. wyniosła 822 (710 w 2022 r.).

Świadczenia sanatoriów uzdrowiskowych, szpitala uzdrowiskowego i stacjonarnych zakładów rehabilitacji leczniczej obejmowały różnorodne zabiegi lecznicze. Łącznie w 2023 r. skorzystało z nich 22,7 tys. pacjentów/kuracjuszy (o 11,3% mniej niż w 2022 r.). Wszystkich zabiegów wykonano 1462,3 tys. (o 9,6% więcej niż w 2022 r.), w tym najwięcej z zakresu kinezyterapii – 343,5 tys. (o 14,0% więcej niż w 2022 r.) oraz elektrolecznictwa – 221,9 tys. (odpowiednio o 5,3% mniej).

W 2023 r. wykonano o 9,6% więcej zabiegów leczniczych niż w 2022 r.

Wykres 3. Zabiegi lecznicze wykonane w sanatoriach uzdrowiskowych, w szpitalu uzdrowiskowym i w stacjonarnych zakładach rehabilitacji leczniczej



W 2023 r. wśród pacjentów leczonych w opiece stacjonarnej 52,5% stanowili pacjenci pełnopłatni (52,4% w 2022 r.). Pozostałe osoby uzyskały dofinansowanie, w tym ze środków Narodowego Funduszu Zdrowia skorzystało 45,0% pacjentów (42,2% w 2022 r.).

 **6,3%**

Spadek liczby wyjazdów na miejsce zdarzenia w porównaniu z 2022 r.

W ciągu 2023 r. zespoły ratownictwa medycznego udzieliły świadczeń zdrowotnych w miejscu zdarzenia dla 165,0 tys. osób. W izbach przyjęć lub szpitalnych oddziałach ratunkowych z doraźnej pomocy medycznej w trybie ambulatoryjnym skorzystało 304,8 tys. pacjentów. W szpitalnych oddziałach ratunkowych w trybie stacjonarnym leczonych było 206,5 tys. osób.

Podczas wyjazdów zespołów ratownictwa medycznego na miejsce zdarzenia pomocy udzielono dla 165,0 tys. osób, co oznacza spadek w skali roku o 6,5%

Ratownictwo medyczne i pomoc doraźna

Tablica 3. Ratownictwo medyczne i pomoc doraźna
Stan w dniu 31 grudnia

Wyszczególnienie	2022	2023	
	w liczbach bezwzględnych		2022 = 100
Zespoły ratownictwa medycznego	96	99	103,1
podstawowe	77	80	103,9
specjalistyczne	19	19	100,0
Szpitalne oddziały ratunkowe	13	13	100,0
Lotnicze pogotowie ratunkowe ^a	1	1	100,0
Wyjazdy na miejsce zdarzenia (w ciągu roku)	175803	164661	93,7
na 1000 ludności	74,5	69,8	•
Osoby, którym udzielono świadczenia zdrowotnego w miejscu zdarzenia (w ciągu roku)	176463	165037	93,5
na 1000 ludności	74,8	70,0	•

a Samolot lub śmigłowiec wraz z załogą, tj. pilotem i osobami udzielającymi pierwszej pomocy lub podejmującymi medyczne działania ratownicze.

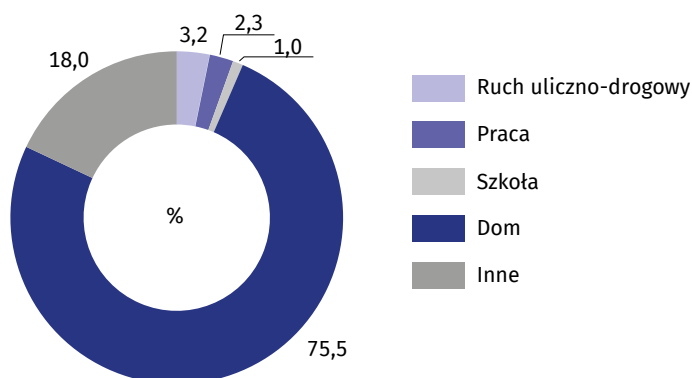
W końcu 2023 r. w ramach Systemu Państwowe Ratownictwo Medyczne pomoc medyczną świadczyło 99 zespołów ratownictwa medycznego (o 3 więcej niż w 2022 r.), w tym 19 zespołów specjalistycznych. Doraźnej pomocy medycznej udzielał również 1 lotniczy zespół ratownictwa medycznego, a także 13 szpitalnych oddziałów ratunkowych (SOR). Dodatkowo z systemem współpracowało 10 izb przyjęć, 1 centrum urazowe (z 4 oddziałami) oraz 1 centrum urazowe dla dzieci (z 3 oddziałami).

Zespoły ratownictwa medycznego udzielają pomocy medycznej poza szpitalem osobom w stanie nagłego zagrożenia zdrowotnego. W ramach medycznych czynności ratunkowych wykonano 164,7 tys. wyjazdów na miejsce zdarzenia, o 6,3% mniej niż w 2022 r. Najwięcej (75,5%) akcji zespołów ratownictwa medycznego stanowiły wyjazdy do domu pacjenta (76,9% w 2022 r.). Zespoły ratownictwa medycznego udzieliły świadczeń zdrowotnych w miejscach zdarzenia dla 165,0 tys. osób (o 6,5% mniej niż w roku poprzednim), z czego 7,1% stanowiły dzieci i młodzież do 18 lat, a 47,6% osoby w wieku 65 lat i więcej (w 2022 r. odpowiednio 7,6% i 47,0%).

W 2023 r. na 1000 ludności przypadło 70 osób, którym udzielono świadczenia zdrowotnego w miejscu zdarzenia

Zespoły ratownictwa medycznego wykonały 164,7 tys. wyjazdów na miejsce zdarzenia, w tym 75,5% stanowiły wyjazdy do domu pacjenta

Wykres 4. Wyjazdy zespołów ratownictwa medycznego według miejsca zdarzenia w 2023 r.



Szpitalne oddziały ratunkowe (SOR) zapewniały świadczenia zdrowotne w dwóch trybach: ambulatoryjnym (niezakończonym hospitalizacją) oraz stacjonarnym. W izbach przyjęć i szpitalnych oddziałach ratunkowych najczęściej świadczeń udzielono w trybie ambulatoryjnym. W 2023 r. w izbach przyjęć lub SOR pomocy medycznej w trybie ambulatoryjnym udzielono dla 304,8 tys. osób (o 5,2% mniej w porównaniu z 2022 r.). Liczba leczonych w trybie stacjonarnym wyniosła 206,5 tys. osób (wzrost o 122,1% w stosunku do roku poprzedniego). Dzieci i młodzież do 18 lat stanowiły 18,7% ogólnej liczby leczonych w izbach przyjęć lub SOR, a osoby w wieku 65 lat i więcej – 24,4% (w 2022 r. odpowiednio 18,7% i 27,1%).

W przypadku cytowania danych Głównego Urzędu Statystycznego prosimy o zamieszczenie informacji: „Źródło danych GUS”, a w przypadku publikowania obliczeń dokonanych na danych opublikowanych przez GUS prosimy o zamieszczenie informacji: „Opracowanie własne na podstawie danych GUS”.

Opracowanie merytoryczne:
Urząd Statystyczny w Gdańsku
Dyrektor Jerzy Auksztol
Tel.: 58 76 83 130

Rozpowszechnianie:
Pomorski Ośrodek Badań Regionalnych
Tel.: 58 76 83 210
e-mail: Z.Pietrzak@stat.gov.pl



www.gdansk.stat.gov.pl



[@Gdansk_STAT](https://twitter.com/Gdansk_STAT)



[@GlownyUrządStatystyczny](https://www.facebook.com/GlownyUrządStatystyczny)
[@urządstatystycznywgdańsku](https://www.facebook.com/urządstatystycznywgdańsku)

Powiązane opracowania

[Ochrona zdrowia w województwie pomorskim w 2022 r.](#)

Temat dostępny w bazach danych

[Bank Danych Lokalnych – Ochrona zdrowia, opieka społeczna i świadczenia na rzecz rodziny](#)

[Dziedzinowe Bazy Wiedzy – Zdrowie i Ochrona Zdrowia](#)

[System STRATEG](#)

Ważniejsze pojęcia dostępne w słowniku

[Ambulatoryjne świadczenie zdrowotne](#)

[Porada](#)

[Apteka ogólnodostępna](#)

[Punkt apteczny](#)

[Lecznictwo uzdrowiskowe](#)

[Stacjonarny zakład rehabilitacji leczniczej](#)

[Kuracjusz](#)

[Ratownictwo medyczne](#)