

Ochrona zdrowia w województwie pomorskim w 2022 r.

28.07.2023 r.

 **4,0%**

Wzrost liczby porad
ambulatoryjnych w porównaniu
z 2021 r.

W końcu 2022 r. świadczenia ambulatoryjnej opieki zdrowotnej realizowało 1 208 przychodni oraz 171 praktyk lekarzy i lekarzy dentyków świadczących usługi w ramach środków publicznych. W 2022 r. w ambulatoryjnej opiece zdrowotnej udzielono 20 334,1 tys. porad – 18 387,1 tys. lekarskich i 1 947,0 tys. stomatologicznych.

48,1% udzielonych porad w ambulatoryjnej opiece zdrowotnej dotyczyło opieki specjalistycznej

Ambulatoryjna opieka zdrowotna

Tablica 1. Ambulatoryjna opieka zdrowotna

Wyszczególnienie	2021	2022	
	w liczbach bezwzględnych		2021 = 100
Przychodnie (stan w dniu 31 grudnia)	1 145	1 208	105,5
Miasta	917	971	105,9
Wieś	228	237	103,9
Praktyki lekarzy i lekarzy dentyków (stan w dniu 31 grudnia)	184	171	92,9
Miasta	142	132	93,0
Wieś	42	39	92,9
Porady udzielone ^a w tys.	19 557,3	20 334,1	104,0
Lekarskie	17 798,2	18 387,1	103,3
Stomatologiczne	1 759,1	1 947,0	110,7
Porady udzielone ^a na 1 mieszkańca	8,3	8,6	.

a Bez porad udzielonych w izbach przyjęć szpitali ogólnych.

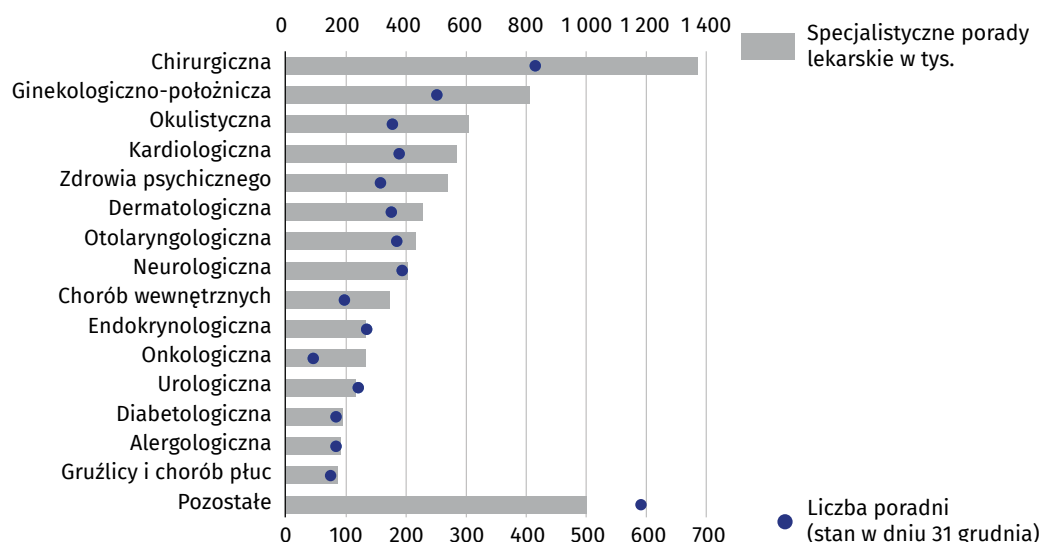
W końcu 2022 r. w województwie pomorskim w ambulatoryjnej opiece zdrowotnej funkcjonowało 1 208 przychodni (o 63 więcej niż w 2021 r.), w tym 80,4% w miastach. Dodatkowo działało 171 praktyk lekarzy i lekarzy dentyków (o 13 mniej niż przed rokiem), w tym 77,2% w miastach. Na 1 podmiot ambulatoryjnej opieki zdrowotnej przypadało 1 710 mieszkańców (1 775 w 2021 r.).

W 2022 r. udzielono 20 334,1 tys. porad (o 4,0% więcej niż w 2021 r.), w tym 9 776,3 tys. (48,1%) dotyczyło opieki specjalistycznej. Liczba udzielonych porad ogółem w przeliczeniu na 1 mieszkańca województwa pomorskiego wyniosła 8,6 (w 2021 r. – 8,3).

W końcu 2022 r. na 1 podmiot ambulatoryjnej opieki zdrowotnej przypadało 1 710 osób

W przeliczeniu na 1 mieszkańca w 2022 r. udzielono 8,6 porad

Wykres 1. Specjalistyczne porady lekarskie w wybranych poradniach w 2022 r.



W 2022 r. w formie teleporad zrealizowano 1 555,5 tys. porad lekarskich w podstawowej opiece zdrowotnej (spadek w skali roku o 47,9%) oraz 684,0 tys. porad lekarskich w opiece specjalistycznej (spadek o 34,6%). W opiece stomatologicznej na odległość świadczonych było 1,1 tys. porad (spadek o 64,1%).

0,2%

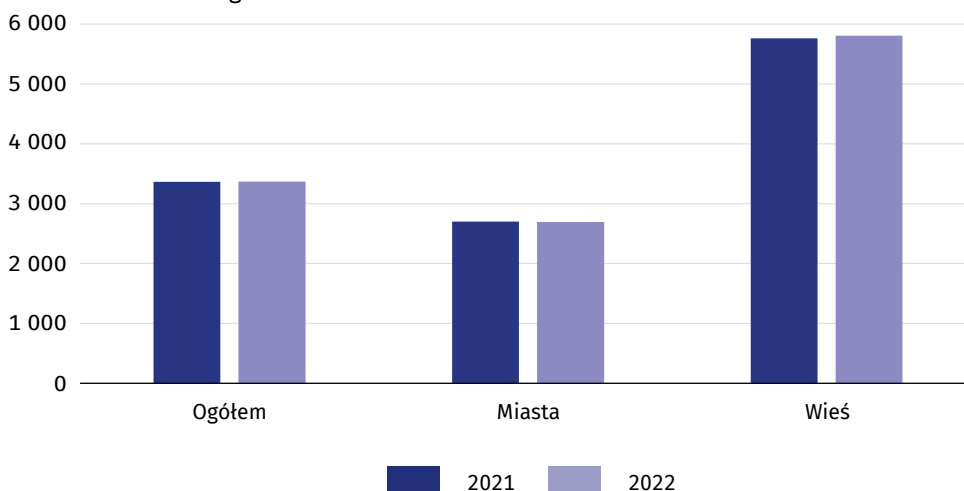
Spadek liczby aptek ogólnodostępnych w porównaniu z 2021 r.

W końcu 2022 r. prowadzenie obrotu detalicznego produktami leczniczymi potwierdziło 660 aptek ogólnodostępnych i 40 punktów aptecznych. Wszystkie apteki ogólnodostępne należały do prywatnych właścicieli.

Apteki ogólnodostępne i punkty apteczne

Wykres 2. Liczba ludności na 1 aptekę ogólnodostępną i punkt apteczny

Stan w dniu 31 grudnia



W końcu 2022 r. na 1 aptekę ogólnodostępną i punkt apteczny przypadają 3 369 mieszkańców

W końcu 2022 r. w województwie pomorskim funkcjonowało 660 aptek ogólnodostępnych (o 1 mniej niż przed rokiem), w tym 83,0% w miastach. Dodatkowo na wsi działało 40 punktów aptecznych (tyle samo co w 2021 r.). Na 1 aptekę ogólnodostępną i punkt apteczny przypadało 3 369 mieszkańców (3 365 w 2021 r.). Dyżury nocne pełniło 178 aptek ogólnodostępnych, przy czym 161 placówek sprawowało dyżury okresowe, a 17 dyżury stałe. Prowadzenie sprzedaży wysyłkowej produktów leczniczych z wykorzystaniem strony internetowej zadeklarowało 8 aptek ogólnodostępnych.



25,8%

Wzrost liczby zabiegów leczniczych w porównaniu z 2021 r.

Usługi lecznictwa uzdrowiskowego w końcu 2022 r. świadczyło 7 sanatoriów uzdrowiskowych i 4 stacjonarne zakłady rehabilitacji leczniczej, które łącznie dysponowały 2 284 łózkami. Z usług placówek skorzystało 36,8 tys. osób, w tym 31,3 tys. pacjentów leczycy się stacjonarnie.

W 2022 r. w trybie stacjonarnym i ambulatoryjnym leczonych było o 15,6% mniej pacjentów/kuracjuszy niż w 2021 r.

Lecznictwo uzdrowiskowe

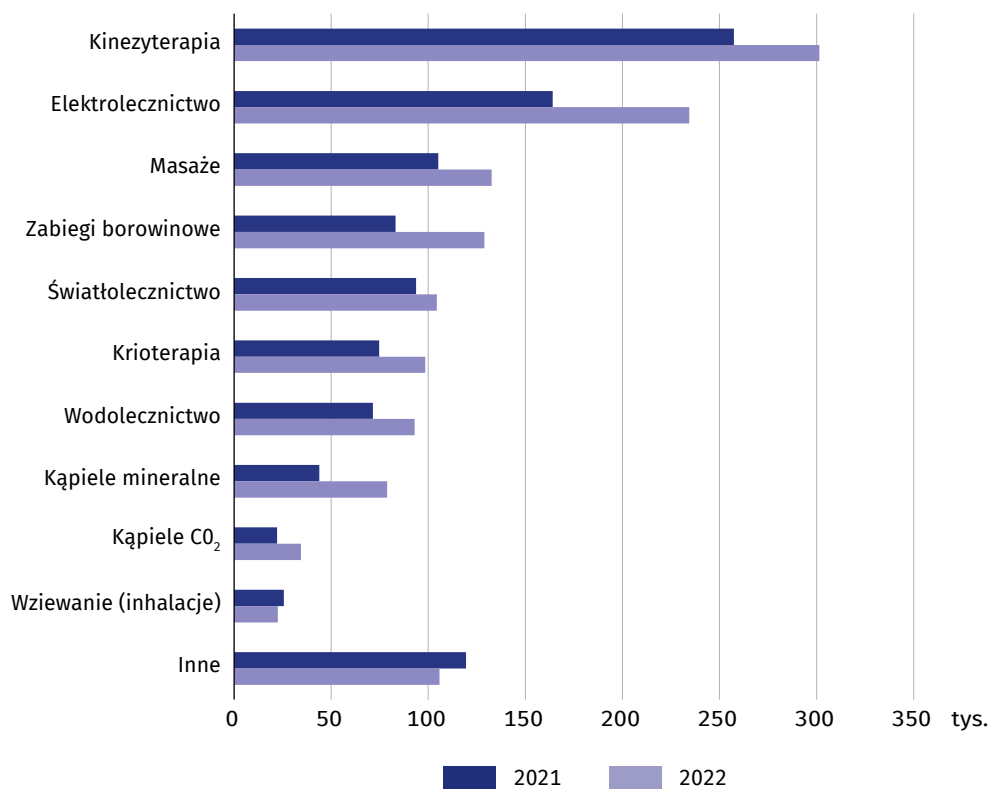
Na koniec 2022 r. opiekę uzdrowiskową zapewniało 7 sanatoriów uzdrowiskowych i 4 stacjonarne zakłady rehabilitacji leczniczej, które dysponowały odpowiednio 1 991 i 293 łózkami. Na leczeniu w trybie stacjonarnym w ciągu roku w sanatoriach uzdrowiskowych przebywało 25,9 tys. kuracjuszy (o 62,2% więcej niż w 2021 r.), a w stacjonarnych zakładach rehabilitacji leczniczej 5,4 tys. pacjentów (o 4,3% mniej niż w poprzednim roku). Dodatkowo w obu typach placówek 5,6 tys. osób leczycy się ambulatoryjnie (22,1 tys. w 2021 r.).

Liczba leczonych stacjonarnie cudzoziemców wyniosła 710 w 2022 r. (767 w 2021 r.).

Świadczenia sanatoriów uzdrowiskowych i stacjonarnych zakładów rehabilitacji leczniczej obejmowały różnorodne zabiegi lecznicze. Łącznie w 2022 r. skorzystało z nich 25,5 tys. kuracjuszy (o 33,0% więcej niż w 2021 r.). Wszystkich zabiegów wykonano 1 334,7 tys. (o 25,8% więcej niż w 2021 r.), w tym najwięcej z zakresu kinezyterapii – 301,4 tys. (o 17,1% więcej niż w 2021 r.) oraz elektrolecznictwa – 234,4 tys. (odpowiednio o 42,8% więcej).

W 2022 r. wykonano o 25,8% więcej zabiegów leczniczych niż w 2021 r.

Wykres 3. Zabiegi lecznicze wykonane w sanatoriach leczniczych i stacjonarnych zakładach rehabilitacji leczniczej



 **5,9%**

Wzrost liczby wyjazdów na miejsce zdarzenia w porównaniu z 2021 r.

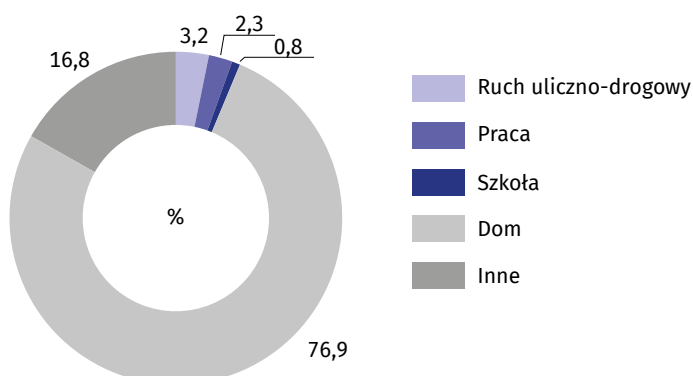
W końcu 2022 r. w ramach Systemu Państwowe Ratownictwo Medyczne działało 96 zespołów ratownictwa medycznego, 1 lotnicze pogotowie ratunkowe oraz 13 szpitalnych oddziałów ratunkowych. Z systemem współpracowało także 9 izb przyjęć oraz 4 oddziały centrum urazowego i 3 oddziały centrum urazowego dla dzieci. W 2022 r. odnotowano 175,8 tys. wyjazdów zespołów ratownictwa medycznego na miejsce zdarzenia, podczas których pomocy udzielono dla 176,5 tys. osób.

Podczas wyjazdów zespołów ratownictwa medycznego na miejsce zdarzenia pomocy udzielono dla 176,5 tys. osób, co oznacza wzrost w skali roku o 5,9%

Ratownictwo medyczne i pomoc doraźna

W końcu 2022 r. w ramach Systemu Państwowe Ratownictwo Medyczne pomoc medyczną świadczyło 96 zespołów ratownictwa medycznego (analogicznie jak w 2021 r.). W ciągu 2022 r. odnotowano 175,8 tys. wyjazdów na miejsce zdarzenia, co oznacza wzrost o 5,9% w stosunku do 2021 r. Pomocy udzielono dla 176,5 tys. osób, co oznacza wzrost w skali roku o 5,9%.

Wykres 4. Wyjazdy zespołów ratownictwa medycznego według miejsca zdarzenia w 2022 r.



Tablica 2. Ratownictwo medyczne i pomoc doraźna
Stan w dniu 31 grudnia

Wyszczególnienie	2021	2022	
	w liczbach bezwzględnych		2021 = 100
Zespoły ratownictwa medycznego	96	96	100,0
podstawowe	76	77	101,3
specjalistyczne	20	19	95,0
Szpitalne oddziały ratunkowe	13	13	100,0
Izby przyjęć ^a	9	9	100,0
Lotnicze pogotowie ratunkowe ^b	1	1	100,0
Wyjazdy na miejsce zdarzenia (w ciągu roku)	165 955	175 803	105,9
na 1000 ludności	70,4	74,5	•
Osoby, którym udzielono świadczenia zdrowotnego w miejscu zdarzenia (w ciągu roku)	166 664	176 463	105,9
na 1000 ludności	70,7	74,8	•

a Komórki organizacyjne szpitali zgłoszone do współpracy z ratownictwem medycznym.

b Samolot lub śmigłowiec wraz z załogą, tj. pilotem i osobami udzielającymi pierwszej pomocy lub podejmującymi medyczne działania ratownicze.

W 2022 r. na 1 000 ludności
przypadało 74,8 osób,
którym udzielono
świadczenia zdrowotnego
w miejscu zdarzenia

W przypadku cytowania danych Głównego Urzędu Statystycznego prosimy o zamieszczenie informacji: „Źródło danych GUS”, a w przypadku publikowania obliczeń dokonanych na danych opublikowanych przez GUS prosimy o zamieszczenie informacji: „Opracowanie własne na podstawie danych GUS”.

Opracowanie merytoryczne:
Urząd Statystyczny w Gdańsku
Dyrektor Jerzy Auksztol
Tel.: 58 76 83 130

Rozpowszechnianie:
Pomorski Ośrodek Badań Regionalnych
Tel.: 58 76 83 210
e-mail: Z.Pietrzak@stat.gov.pl



www.gdansk.stat.gov.pl



[@Gdansk_STAT](https://twitter.com/Gdansk_STAT)



[@GlownyUrządStatystyczny](https://www.facebook.com/GlownyUrządStatystyczny)
[@urządstatystycznywgdansku](https://www.facebook.com/urządstatystycznywgdansku)

Powiązane opracowania

[Ochrona zdrowia w województwie pomorskim w 2021 r.](#)

Temat dostępny w bazach danych

[Bank Danych Lokalnych – Ochrona zdrowia, opieka społeczna i świadczenia na rzecz rodziny](#)

[Dziedzinowe Bazy Wiedzy – Zdrowie i Ochrona Zdrowia](#)

[System STRATEG](#)

Ważniejsze pojęcia dostępne w słowniku

[Ambulatoryjne świadczenie zdrowotne](#)

[Porada](#)

[Apteka ogólnodostępna](#)

[Punkt apteczny](#)

[Lecznictwo uzdrowiskowe](#)

[Kuracjusz](#)

[Ratownictwo medyczne](#)