

Ochrona zdrowia w województwie pomorskim w 2021 r.

29.07.2022 r.

W 2021 r. udzielono 19557,3 tys. porad w ambulatoryjnej opiece zdrowotnej

W końcu 2021 r. na 1 podmiot ambulatoryjnej opieki zdrowotnej przypadało 1766 osób

W przeliczeniu na 1 mieszkańca w 2021 r. udzielono 8,3 porad

 **12,6%**

Wzrost liczby porad ambulatoryjnych w porównaniu z 2020 r.

W końcu 2021 r. świadczenia ambulatoryjnej opieki zdrowotnej realizowało 1145 przychodni oraz 184 praktyki lekarzy i lekarzy dentyków świadczące usługi w ramach środków publicznych. W 2021 r. w ambulatoryjnej opiece zdrowotnej udzielono 19557,3 tys. porad – 17798,2 tys. lekarskich i 1759,1 tys. stomatologicznych.

Ambulatoryjna opieka zdrowotna

Tablica 1. Ambulatoryjna opieka zdrowotna

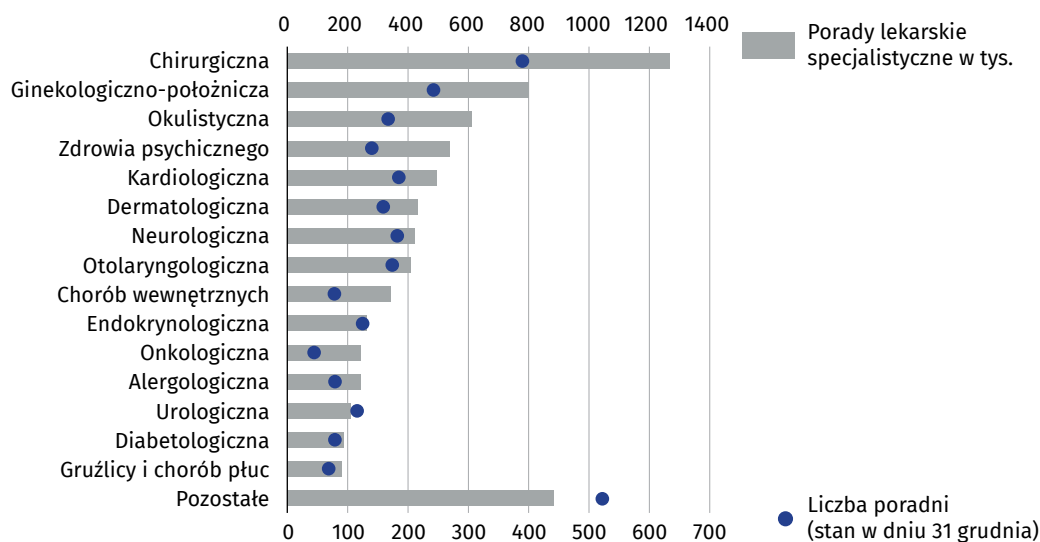
Wyszczególnienie	2020	2021	
		w liczbach bezwzględnych	2020 = 100
Przychodnie (stan w dniu 31 grudnia)	1114	1145	102,8
Miasta	883	917	103,9
Wieś	231	228	98,7
Praktyki lekarzy i lekarzy dentyków (stan w dniu 31 grudnia)	193	184	95,3
Miasta	150	142	94,7
Wieś	43	42	97,7
Porady udzielone ^a w tys.	17374,9	19557,3	112,6
Lekarskie	15930,1	17798,2	111,7
Stomatologiczne	1444,8	1759,1	121,8
Porady udzielone ^a na 1 mieszkańca	7,4	8,3	•

a Bez porad udzielonych w izbach przyjęć szpitali ogólnych.

W końcu 2021 r. w województwie pomorskim w ambulatoryjnej opiece zdrowotnej funkcjonowało 1145 przychodni (o 31 więcej niż w 2020 r.), w tym 80,1% w miastach. Dodatkowo działały 184 praktyki lekarzy i lekarzy dentyków (o 9 mniej niż przed rokiem), w tym 77,2% w miastach. Na 1 podmiot ambulatoryjnej opieki zdrowotnej przypadało 1766 mieszkańców (1795 w 2020 r.).

W 2021 r. udzielono 19557,3 tys. porad (o 12,6% więcej niż w 2020 r.), w tym 9299,4 tys. (47,5%) dotyczyło opieki specjalistycznej. Liczba udzielonych porad ogółem w przeliczeniu na 1 mieszkańca województwa pomorskiego wyniosła 8,3 (w 2020 r. – 7,4).

Wykres 1. Specjalistyczne porady lekarskie w wybranych poradniach w 2021 r.



W związku z wystąpieniem stanu epidemii COVID-19 w 2020 r. wprowadzono szczególne rozwiązania świadczenia usług medycznych związane z funkcjonowaniem teleporad¹, szczególnie w ramach podstawowej opieki zdrowotnej.

W 2021 r. w formie teleporad zrealizowano 2985,1 tys. porad lekarskich w podstawowej opiece zdrowotnej oraz 1046,2 tys. w opiece specjalistycznej. Spośród porad stomatologicznych 3,2 tys. stanowiły porady świadczone na odległość.

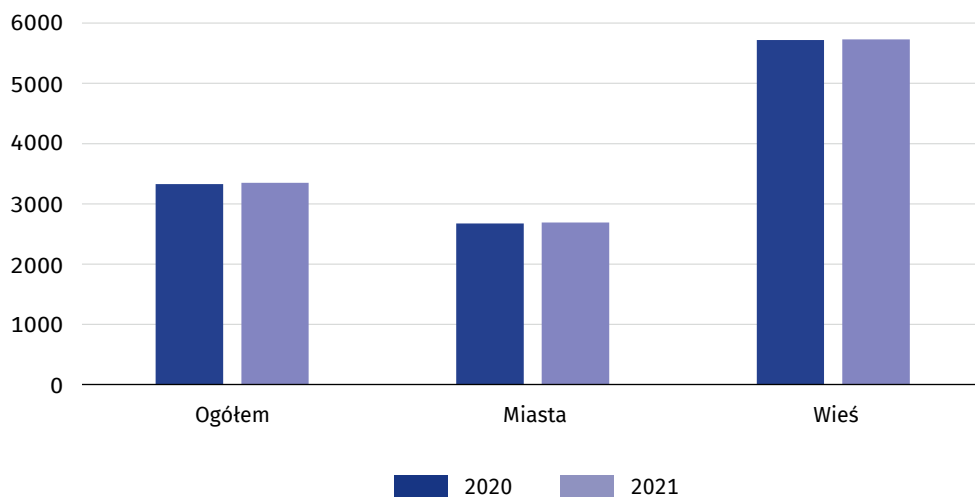
0,6%

Spadek liczby aptek ogólnodostępnych w porównaniu z 2020 r.

W końcu 2021 r. prowadzenie obrotu detalicznego produktami leczniczymi potwierdziło 661 aptek ogólnodostępnych i 40 punktów aptecznych. Wszystkie apteki ogólnodostępne należały do prywatnych właścicieli.

Apteki ogólnodostępne i punkty apteczne

Wykres 2. Liczba ludności na 1 aptekę ogólnodostępną i punkt apteczny
Stan w dniu 31 grudnia



W końcu 2021 r. na 1 aptekę ogólnodostępną i punkt apteczny przypadają 3348 mieszkańców

¹ Teleporada to porada medyczna lub psychologiczna realizowana na odległość z wykorzystaniem połączenia telefonicznego lub innych systemów teleinformatycznych.

W końcu 2021 r. w województwie pomorskim funkcjonowało 661 aptek ogólnodostępnych (o 4 mniej niż przed rokiem), w tym 83,1% w miastach. Dodatkowo na wsi działało 40 punktów aptecznych (tyle samo co w 2020 r.). Na 1 aptekę ogólnodostępną i punkt apteczny przypadało 3348 mieszkańców (3329 w 2020 r.). Dyżury nocne pełniło 187 aptek ogólnodostępnych, przy czym 172 placówki sprawowały dyżury okresowe, a 15 dyżury stałe. Prowadzenie sprzedaży wysyłkowej produktów leczniczych z wykorzystaniem strony internetowej zadeklarowało 6 aptek ogólnodostępnych.



↑ 59,3%

Wzrost liczby zabiegów leczniczych w porównaniu z 2020 r.

Usługi lecznictwa uzdrowiskowego w końcu 2021 r. świadczyło 7 sanatoriów uzdrowiskowych i 2 stacjonarne zakłady rehabilitacji leczniczej, które łącznie dysponowały 2333 łózkami. Z usług placówek skorzystało 43,6 tys. osób, w tym 21,6 tys. pacjentów leczycy się stacjonarnie.

W 2021 r. w trybie stacjonarnym i ambulatoryjnym leczonych było o 163,6% więcej pacjentów/kuracjuszy niż w 2020 r.

Lecznictwo uzdrowiskowe

W związku z wystąpieniem stanu epidemii COVID-19 w latach 2020-2021 wprowadzono czasowe ograniczenia w wykonywaniu działalności leczniczej polegające na zaprzestaniu udzielania świadczeń w zakresie lecznictwa uzdrowiskowego oraz rehabilitacji leczniczej (od 14 marca do 14 czerwca 2020 r. oraz od 24 października 2020 r. do 10 marca 2021 r.). Zmieniono również zasady pobytu pacjentów w uzdrowiskach – warunkiem rozpoczęcia leczenia był negatywny wynik testu diagnostycznego w kierunku SARS-CoV-2 albo zaszczepienie pacjenta przeciwko COVID-19.

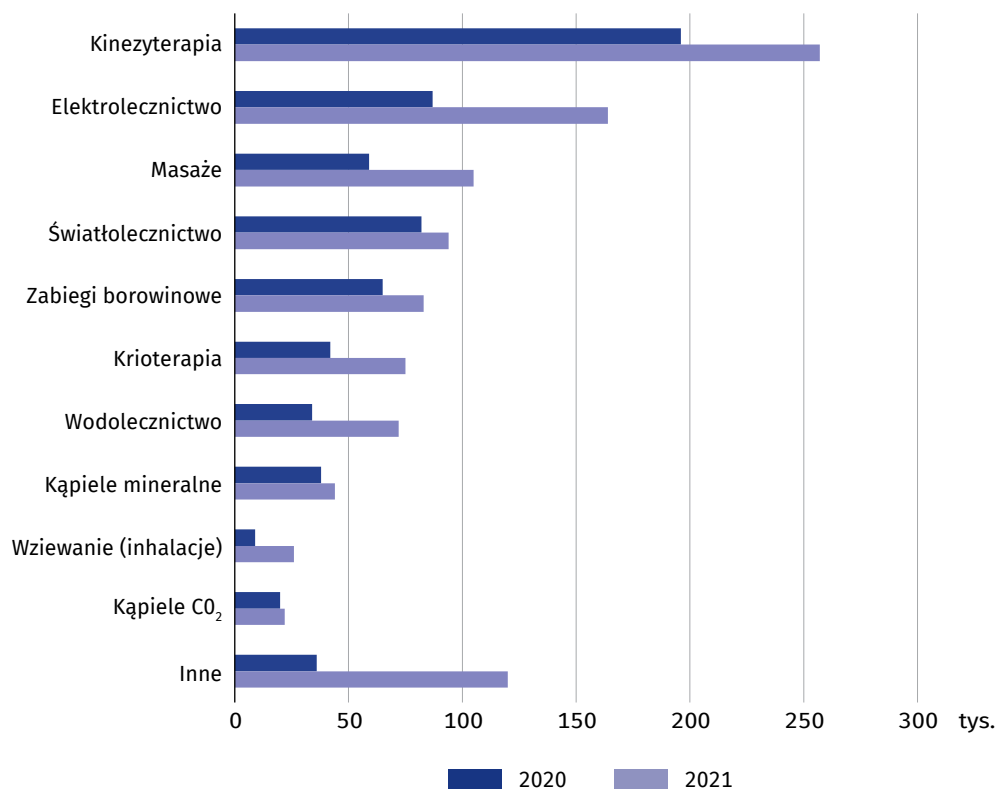
Na koniec 2021 r. opiekę uzdrowiskową zapewniało 7 sanatoriów uzdrowiskowych i 2 stacjonarne zakłady rehabilitacji leczniczej, które dysponowały odpowiednio 2040 i 293 łózkami. Na leczeniu w trybie stacjonarnym w ciągu roku w sanatoriach uzdrowiskowych przebywało 16,0 tys. kuracjuszy (o 17,8% więcej niż w 2020 r.), a w stacjonarnych zakładach rehabilitacji leczniczej 5,6 tys. pacjentów (1,4 tys. w poprzednim roku). Dodatkowo w obu typach placówek 22,1 tys. osób leczycy się ambulatoryjnie (1,6 tys. w 2020 r.).

W sanatoriach uzdrowiskowych zwiększyła się liczba leczonych stacjonarnie cudzoziemców – z 558 osób w 2020 r. do 767 w 2021 r.

Świadczenia sanatoriów uzdrowiskowych i stacjonarnych zakładów rehabilitacji leczniczej obejmowały różnorodne zabiegi lecznicze. Łącznie w 2021 r. skorzystało z nich 19,2 tys. kuracjuszy (o 46,6% więcej niż w 2020 r.). Wszystkich zabiegów wykonano 1061,0 tys. (o 59,3% więcej niż w 2020 r.), w tym najwięcej z zakresu kinezyterapii – 257,4 tys. (o 31,5% więcej niż w 2020 r.) oraz elektrolecznictwa – 164,1 tys. (odpowiednio o 87,7% więcej).

W 2021 r. wykonano blisko 60% więcej zabiegów leczniczych niż w 2020 r.

Wykres 3. Zabiegi lecznicze wykonane w sanatoriach leczniczych i stacjonarnych zakładach rehabilitacji leczniczej



↑ 11,5%
Wzrost liczby wyjazdów na miejsce zdarzenia w porównaniu z 2020 r.

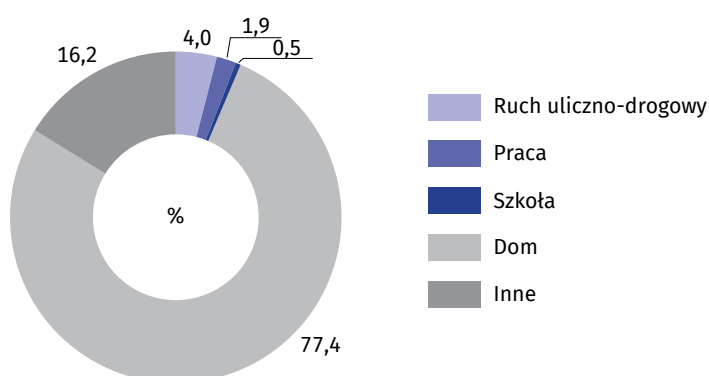
W końcu 2021 r. w ramach Systemu Państwowe Ratownictwo Medyczne działało 96 zespołów ratownictwa medycznego, 1 lotnicze pogotowie ratunkowe oraz 13 szpitalnych oddziałów ratunkowych. Z systemem współpracowało także 9 izb przyjęć oraz 4 oddziały centrum urazowego i 2 oddziały centrum urazowego dla dzieci. W 2021 r. odnotowano 166,0 tys. wyjazdów zespołów ratownictwa medycznego na miejsce zdarzenia, podczas których pomocy udzielono dla 166,7 tys. osób.

W 2021 r. odnotowano 166,0 tys. wyjazdów zespołów ratownictwa medycznego na miejsce zdarzenia

Ratownictwo medyczne i pomoc doraźna

W 2021 r. w ramach Systemu Państwowe Ratownictwo Medyczne pomoc medyczną świadczyło 96 zespołów ratownictwa medycznego (o 2 więcej niż w 2020 r.). W 2021 r. odnotowano 166,0 tys. wyjazdów na miejsce zdarzenia, co oznacza wzrost o 11,5% w stosunku do 2020 r. Pomocy udzielono dla 166,7 tys. osób, wzrost w skali roku o 10,9%.

Wykres 4. Wyjazdy zespołów ratownictwa medycznego według miejsca zdarzenia w 2021 r.



Tablica 2. Ratownictwo medyczne i pomoc doraźna
Stan w dniu 31 grudnia

Wyszczególnienie	2020	2021	
	w liczbach bezwzględnych		2020 = 100
Zespoły ratownictwa medycznego	94	96	102,1
podstawowe	74	76	102,7
specjalistyczne	20	20	100,0
Szpitalne oddziały ratunkowe	13	13	100,0
Izby przyjęć ^a	9	9	100,0
Lotnicze pogotowie ratunkowe ^b	1	1	100,0
Wyjazdy na miejsce zdarzenia (w ciągu roku)	148878	165955	111,5
na 1000 ludności	63,4	70,7	•
Osoby, którym udzielono świadczenia zdrowotnego w miejscu zdarzenia (w ciągu roku)	150273	166664	110,9
na 1000 ludności	64,0	71,0	•

a Komórki organizacyjne szpitali zgłoszone do współpracy z ratownictwem medycznym.

b Samolot lub śmigłowiec wraz z załogą, tj. pilotem i osobami udzielającymi pierwszej pomocy lub podejmującymi medyczne działania ratownicze.

W 2021 r. na 1000 ludności
przypadało 71,0 osób,
którym udzielono
świadczenia zdrowotnego
w miejscu zdarzenia

W przypadku cytowania danych Głównego Urzędu Statystycznego prosimy o zamieszczenie informacji: „Źródło danych GUS”, a w przypadku publikowania obliczeń dokonanych na danych opublikowanych przez GUS prosimy o zamieszczenie informacji: „Opracowanie własne na podstawie danych GUS”.

Opracowanie merytoryczne:
Urząd Statystyczny w Gdańsku
Dyrektor Jerzy Auksztol
Tel.: 58 76 83 130

Rozpowszechnianie:
Pomorski Ośrodek Badań Regionalnych
Tel.: 58 76 83 210
e-mail: A.Sarnowska@stat.gov.pl



www.gdansk.stat.gov.pl



[@Gdansk_STAT](https://twitter.com/Gdansk_STAT)



[@GlownyUrządStatystyczny](https://www.facebook.com/GlownyUrządStatystyczny)
[@urządstatystycznygdansku](https://www.facebook.com/urządstatystycznygdansku)

Powiązane opracowania

[Ochrona zdrowia w województwie pomorskim w 2020 r.](#)

Temat dostępny w bazach danych

[Bank Danych Lokalnych – Ochrona zdrowia, opieka społeczna i świadczenia na rzecz rodziny](#)

[Dziedzinowe Bazy Wiedzy – Zdrowie i Ochrona Zdrowia](#)

[System STRATEG](#)

Ważniejsze pojęcia dostępne w słowniku

[Ambulatoryjne świadczenie zdrowotne](#)

[Porada](#)

[Apteka ogólnodostępna](#)

[Punkt apteczny](#)

[Lecznictwo uzdrowiskowe](#)

[Kuracjusz](#)

[Ratownictwo medyczne](#)