

Ochrona zdrowia w województwie pomorskim w 2020 r.

30.07.2021 r.

↓ **11,8%**

Spadek liczby porad ambulatoryjnych
w porównaniu z 2019 r.

W końcu 2020 r. świadczenia ambulatoryjnej opieki zdrowotnej realizowało 1114 przychodni oraz 193 praktyki lekarskie świadczące usługi w ramach środków publicznych. W 2020 r. w ambulatoryjnej opiece zdrowotnej udzielono 17374,9 tys. porad – 15930,1 tys. lekarskich i 1444,8 tys. stomatologicznych.

Ambulatoryjna opieka zdrowotna

Tablica 1. Ambulatoryjna opieka zdrowotna

WYSZCZEGÓLNIENIE	2019	2020	
	w liczbach bezwzględnych		2019 = 100
Przychodnie^a	1114	1114	100,0
Miasta	883	883	100,0
Wieś	231	231	100,0
Praktyki lekarskie^a	218	193	88,5
Miasta	171	150	87,7
Wieś	47	43	91,5
Porady udzielone^b w tys.	19690,0	17374,9	88,2
Lekarskie	17836,6	15930,1	89,3
Stomatologiczne	1853,4	1444,8	78,0
Porady udzielone^b na 1 mieszkańca	8,4	7,4	.

a Stan w dniu 31 grudnia. b Bez porad udzielonych w izbach przyjęć szpitali ogólnych.

W końcu 2020 r. w województwie pomorskim w ambulatoryjnej opiece zdrowotnej funkcjonowało 1114 przychodni (tyle samo co przed rokiem), w tym 79,3% w miastach. Dodatkowo działały 193 praktyki lekarskie (o 25 mniej niż w 2019 r.), w tym 77,7% w miastach. Na 1 podmiot ambulatoryjnej opieki zdrowotnej przypadło 1795 mieszkańców (1760 w 2019 r.).

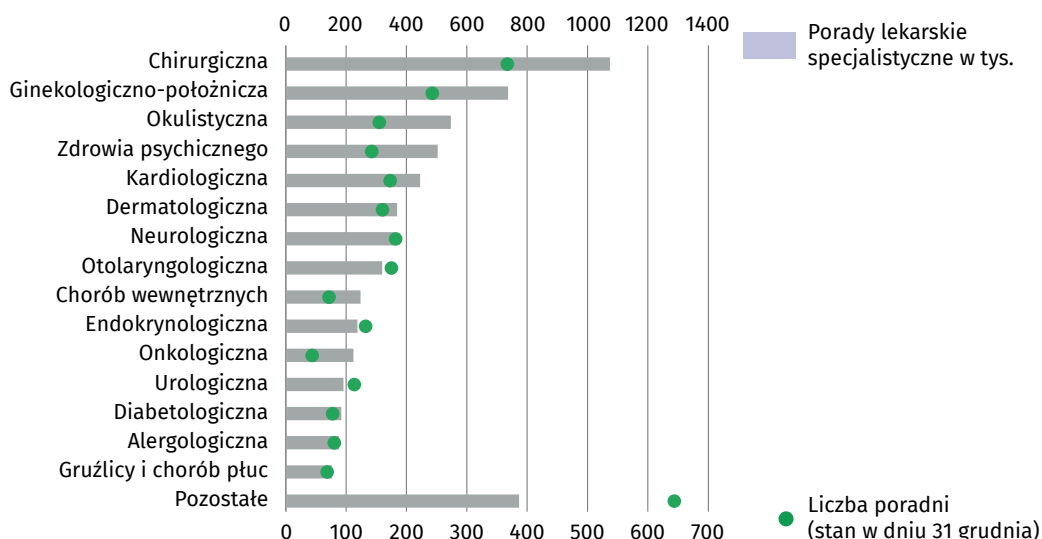
W 2020 r. udzielono 17374,9 tys. porad (o 11,8% mniej niż w 2019 r.), w tym 7990,5 tys. (46,0%) dotyczyło opieki specjalistycznej. Liczba udzielonych porad ogółem w przeliczeniu na 1 mieszkańca województwa pomorskiego wyniosła 7,4 (w 2019 r. – 8,4).

W 2020 r. udzielono 17374,9 tys. porad w ambulatoryjnej opiece zdrowotnej

W końcu 2020 r. na 1 podmiot ambulatoryjnej opieki zdrowotnej przypadło 1795 osób

W przeliczeniu na 1 mieszkańca w 2020 r. udzielono 7,4 porad

Wykres 1. Specjalistyczne porady lekarskie według poradni w 2020 r.



W związku z wystąpieniem stanu epidemii COVID-19 w 2020 r. wprowadzono szczególne rozwiązania świadczenia usług medycznych związane z funkcjonowaniem teleporad¹, szczególnie w ramach podstawowej opieki zdrowotnej.

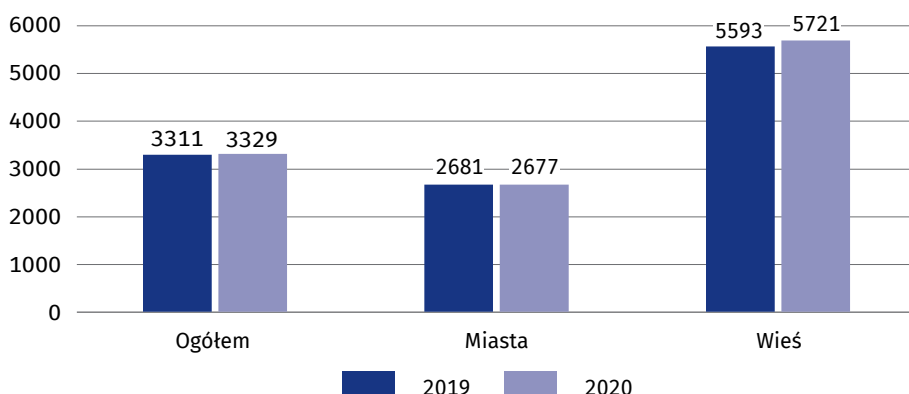
W 2020 r. w formie teleporad zrealizowano 3277,6 tys. porad lekarskich w podstawowej opiece zdrowotnej oraz 1211,8 tys. w opiece specjalistycznej. Spośród porad stomatologicznych 2,7 tys. stanowiły porady świadczone na odległość.

↓ 0,3%
Spadek liczby aptek ogólnodostępnych w porównaniu z 2019 r.

W końcu 2020 r. prowadzenie obrotu detalicznego produktami leczniczymi potwierdziło 665 aptek ogólnodostępnych i 40 punktów aptecznych. Wszystkie apteki ogólnodostępne należały do prywatnych właścicieli.

Apteki ogólnodostępne i punkty apteczne

Wykres 2. Ludność na 1 aptekę ogólnodostępną i punkt apteczny
Stan w dniu 31 grudnia



W końcu 2020 r. na 1 aptekę ogólnodostępną i punkt apteczny przypadło 3329 mieszkańców

¹ Teleporada to porada medyczna lub psychologiczna realizowana na odległość z wykorzystaniem połączenia telefonicznego lub innych systemów teleinformatycznych.

W końcu 2020 r. w województwie pomorskim funkcjonowało 665 aptek ogólnodostępnych (o 2 mniej niż przed rokiem), w tym 83,3% w miastach. Dodatkowo na wsi działało 40 punktów aptecznych (o 1 mniej niż w 2019 r.). Na 1 aptekę ogólnodostępną i punkt apteczny przypadało 3329 mieszkańców (3311 w 2019 r.). Dyżury nocne pełniło 159 aptek ogólnodostępnych, przy czym 145 placówek sprawowało dyżury okresowe, a 14 dyżury stałe. Prowadzenie sprzedaży wysyłkowej produktów leczniczych z wykorzystaniem strony internetowej zadeklarowało 8 aptek ogólnodostępnych.

↓ 45,5%

Spadek liczby zabiegów leczniczych w porównaniu z 2019 r.

Usługi lecznictwa uzdrowiskowego w końcu 2020 r. świadczyło 7 sanatoriów uzdrowiskowych i 2 stacjonarne zakłady rehabilitacji leczniczej, które łącznie dysponowały 2198 łózkami. Z usług placówek skorzystało 16,6 tys. osób, w tym 15,0 tys. pacjentów leczycy się stacjonarnie.

W 2020 r. w trybie stacjonarnym i ambulatoryjnym leczycy się 16,6 tys. pacjentów/kuracjuszy

Lecznictwo uzdrowiskowe

W związku z wystąpieniem stanu epidemii COVID-19 w 2020 r. wprowadzono czasowe ograniczenia wykonywania działalności leczniczej polegające na zaprzestaniu udzielania świadczeń w zakresie lecznictwa uzdrowiskowego oraz rehabilitacji leczniczej oraz zmieniono zasady pobytu pacjentów w uzdrowiskach. Prezentowane dane ukazują wpływ epidemii COVID-19 na prowadzenie działalności leczniczej w zakładach lecznictwa uzdrowiskowego i stacjonarnych zakładach rehabilitacji leczniczej w 2020 r.

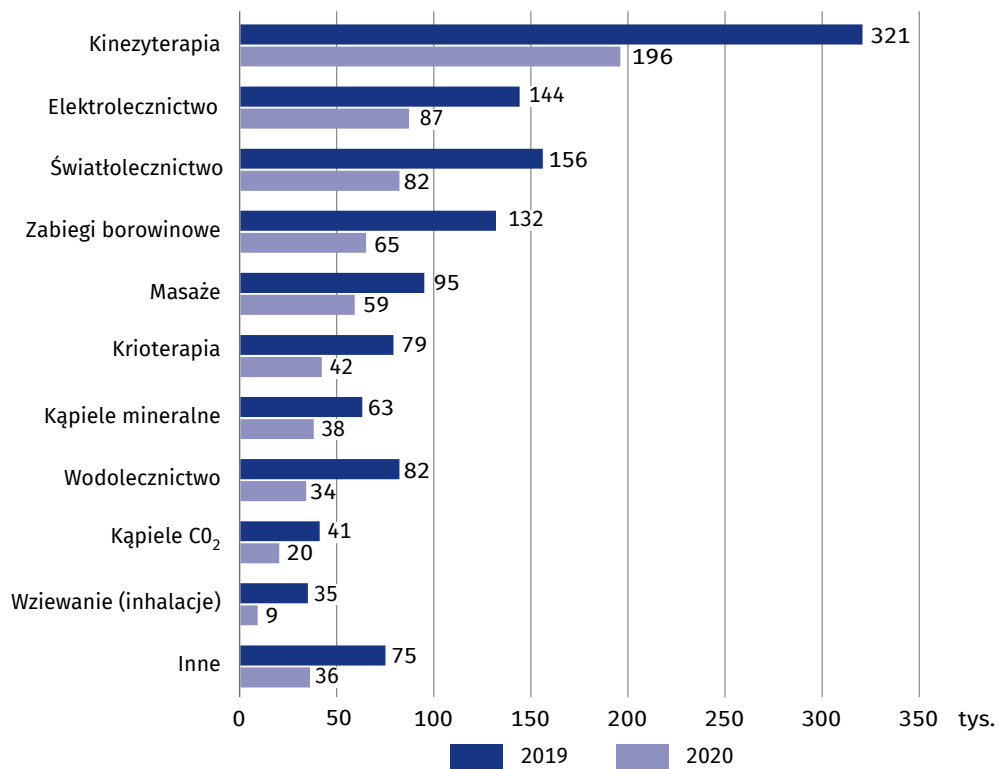
Na koniec 2020 r. opiekę uzdrowiskową zapewniało 7 sanatoriów uzdrowiskowych i 2 stacjonarne zakłady rehabilitacji leczniczej, które dysponowały odpowiednio 2058 i 140 łózkami. Na leczeniu w trybie stacjonarnym w ciągu roku w sanatoriach uzdrowiskowych przebywało 13,6 tys. kuracjuszy, o 40,6% mniej niż w 2019 r., a w stacjonarnych zakładach rehabilitacji leczniczej 1,4 tys. pacjentów, o 53,9% mniej niż rok wcześniej. Dodatkowo w obu typach placówek 1,6 tys. osób leczycy się ambulatoryjnie (2,4 tys. w 2019 r.).

W sanatoriach uzdrowiskowych zmniejszyła się liczba leczonych stacjonarnie cudzoziemców – z 1176 osób w 2019 r. do 558 w 2020 r.

Świadczenia sanatoriów uzdrowiskowych i stacjonarnych zakładów rehabilitacji leczniczej obejmowały różnorodne zabiegi lecznicze. Łącznie w 2020 r. skorzystało z nich 13,1 tys. kuracjuszy (o 37,8% mniej niż w 2019 r.). Wszystkich zabiegów wykonano 666,2 tys. (o 45,5% mniej niż w 2019 r.), w tym najwięcej z zakresu kinezyterapii – 195,7 tys. (o 39,1% mniej niż w 2019 r.) oraz elektrolecznictwa – 87,4. tys. (odpowiednio o 39,4% mniej).

W 2020 r. wykonano 666,2 tys. zabiegów leczniczych

Wykres 3. Zabiegi lecznicze wykonane w sanatoriach leczniczych i stacjonarnych zakładach rehabilitacji leczniczej



↓ 9,9%

Spadek liczby wyjazdów zespołów ratownictwa medycznego na miejsce zdarzenia w porównaniu z 2019 r.

W końcu 2020 r. w ramach Systemu Państwowe Ratownictwo Medyczne działały 94 zespoły ratownictwa medycznego, 1 lotnicze pogotowie ratunkowe oraz 13 szpitalnych oddziałów ratunkowych. Z systemem współpracowało także 9 izb przyjęć oraz 4 oddziały centrum urazowego i 2 oddziały centrum urazowego dla dzieci. W 2020 r. odnotowano 148,9 tys. wyjazdów zespołów ratownictwa medycznego na miejsce zdarzenia, podczas których pomocy udzielono dla 150,3 tys. osób.

W 2020 r. odnotowano 148,9 tys. wyjazdów zespołów ratownictwa medycznego na miejsce zdarzenia

Ratownictwo medyczne i pomoc doraźna

Tablica 2. Ratownictwo medyczne i pomoc doraźna
Stan w dniu 31 grudnia

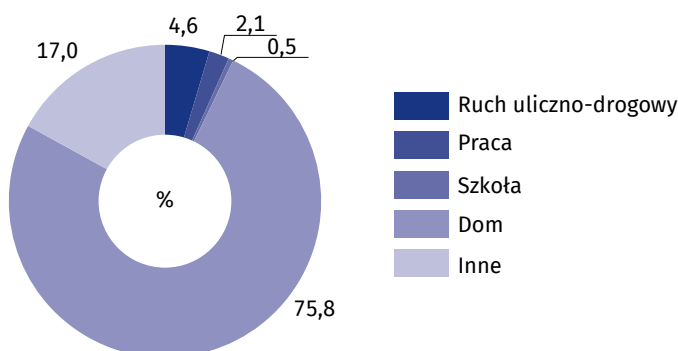
WYSZCZEGÓLNIENIE	2019		2020	
	w liczbach bezwzględnych		2019 = 100	
Zespoły ratownictwa medycznego	93	94	101,1	
podstawowe	72	74	102,8	
specjalistyczne	21	20	95,2	
Szpitalne oddziały ratunkowe	13	13	100,0	
Izby przyjęć ^a	10	9	90,0	
Lotnicze pogotowie ratunkowe ^b	1	1	100,0	
Wyjazdy na miejsce zdarzenia (w ciągu roku)	165208	148878	90,1	
na 1000 ludności	70,7	63,4		•
Osoby, którym udzielono świadczenia zdrowotnego w miejscu zdarzenia (w ciągu roku)	165629	150273	90,7	
na 1000 ludności	70,8	64,0		•

a Komórki organizacyjne szpitali zgłoszone do współpracy z ratownictwem medycznym. b Samolot lub śmigłowiec wraz z załogą, tj. pilotem i osobami udzielającymi pierwszej pomocy lub podejmującymi medyczne działania ratownicze.

W 2020 r. na 1000 ludności przypadły 64,0 osoby, którym udzielono świadczenia zdrowotnego w miejscu zdarzenia

W 2020 r. w ramach Systemu Państwowe Ratownictwo Medyczne pomoc medyczną świadczyły 94 zespoły ratownictwa medycznego (o 1 więcej niż w 2019 r.). W 2020 r. odnotowano 148,9 tys. wyjazdów na miejsce zdarzenia, co oznacza spadek o 9,9% w stosunku do 2019 r. Pomocy udzielono dla 150,3 tys. osób, o 9,3% mniej niż w poprzednim roku.

Wykres 4. Wyjazdy zespołów ratownictwa medycznego według miejsca zdarzenia w 2020 r.



W przypadku cytowania danych Głównego Urzędu Statystycznego prosimy o zamieszczenie informacji: „Źródło danych GUS”, a w przypadku publikowania obliczeń dokonanych na danych opublikowanych przez GUS prosimy o zamieszczenie informacji: „Opracowanie własne na podstawie danych GUS”.

Opracowanie merytoryczne:
Urząd Statystyczny w Gdańsku
Dyrektor Jerzy Auksztol
Tel: 58 76 83 130

Rozpowszechnianie:
Pomorski Ośrodek Badań Regionalnych
Tel.: 58 76 83 210
e-mail: A.Sarnowska@stat.gov.pl

Współpraca z Mediami:
Zbigniew Pietrzak
Pomorski Ośrodek Badań Regionalnych
Tel.: 58 76 83 175
e-mail: Z.Pietrzak@stat.gov.pl



www.gdansk.stat.gov.pl



@Gdansk_STAT



@GlownyUrzadStatystyczny
@urządstatystycznywgdansku

Powiązane opracowania

[Ochrona zdrowia w województwie pomorskim w 2019 r.](#)

Temat dostępny w bazach danych

[Bank Danych Lokalnych – Ochrona zdrowia, opieka społeczna i świadczenia na rzecz rodziny](#)
[Dziedziczne Bazy Wiedzy – Zdrowie i Ochrona Zdrowia](#)
[System STRATEG](#)

Ważniejsze pojęcia dostępne w słowniku

[Ambulatoryjne świadczenie zdrowotne](#)
[Porada](#)
[Apteka ogólnodostępna](#)
[Punkt apteczny](#)
[Lecznictwo uzdrowiskowe](#)
[Kuracjusz](#)
[Ratownictwo medyczne](#)