

# Ochrona zdrowia w województwie pomorskim w 2019 r.

31.07.2020 r.

**↑ 2,7%**

Wzrost liczby porad ambulatoryjnych  
w porównaniu z 2018 r.

W końcu 2019 r. świadczenia ambulatoryjnej opieki zdrowotnej realizowało 1114 przychodni oraz 218 praktyk lekarskich świadczących usługi w ramach środków publicznych. W 2019 r. w ambulatoryjnej opiece zdrowotnej udzielono 19690,0 tys. porad – 17836,6 tys. lekarskich i 1853,4 tys. stomatologicznych.

## Ambulatoryjna opieka zdrowotna

Tablica 1. Ambulatoryjna opieka zdrowotna

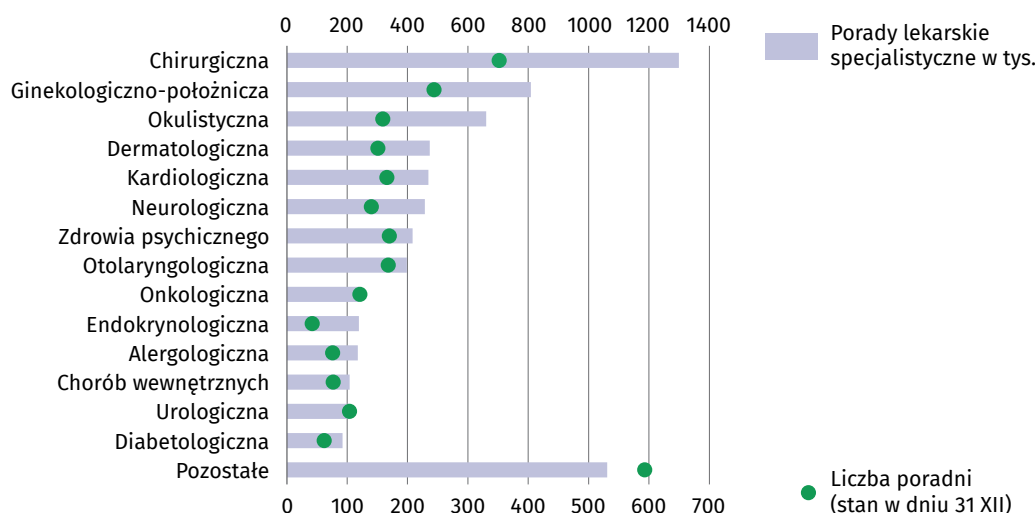
WYSZCZEGÓLNIENIE	2018	2019	
	w liczbach bezwzględnych		2018 = 100
<b>Przychodnie<sup>a</sup></b>	<b>1113</b>	<b>1114</b>	<b>100,1</b>
Miasta	879	883	100,5
Wieś	234	231	98,7
<b>Praktyki lekarskie<sup>a</sup></b>	<b>225</b>	<b>218</b>	<b>96,9</b>
Miasta	179	171	95,5
Wieś	46	47	102,2
<b>Porady udzielone<sup>b</sup> w tys.</b>	<b>19180,8</b>	<b>19690,0</b>	<b>102,7</b>
Lekarskie	17295,8	17836,6	103,1
Stomatologiczne	1884,9	1853,4	98,3
<b>Porady udzielone<sup>b</sup> na 1 mieszkańca</b>	<b>8,2</b>	<b>8,4</b>	<b>102,7</b>

a Stan w dniu 31 grudnia. b Bez porad udzielonych w izbach przyjęć szpitali ogólnych.

W końcu 2019 r. w województwie pomorskim w ambulatoryjnej opiece zdrowotnej funkcjonowało 1114 przychodni (o 1 więcej niż przed rokiem), w tym 79,3% w miastach. Dodatkowo działało 218 praktyk lekarskich (o 7 mniej niż w 2018 r.), w tym 78,4% w miastach. Na 1 podmiot ambulatoryjnej opieki zdrowotnej przypadało 1760 mieszkańców (1744 w 2018 r.).

W 2019 r. udzielono 19690,0 tys. porad (o 2,7% więcej niż w 2018 r.), w tym 9211,4 tys. (46,8%) dotyczyło opieki specjalistycznej. Liczba udzielonych porad ogółem w przeliczeniu na 1 mieszkańca województwa pomorskiego wyniosła 8,4 (w 2018 r. – 8,2).

Wykres 1. Specjalistyczne porady lekarskie według poradni



W 2019 r. udzielono 19690,0 tys. porad w ambulatoryjnej opiece zdrowotnej

W końcu 2019 r. na 1 podmiot ambulatoryjnej opieki zdrowotnej przypadało 1760 osób

W przeliczeniu na 1 mieszkańca w 2019 r. udzielono 8,4 porad

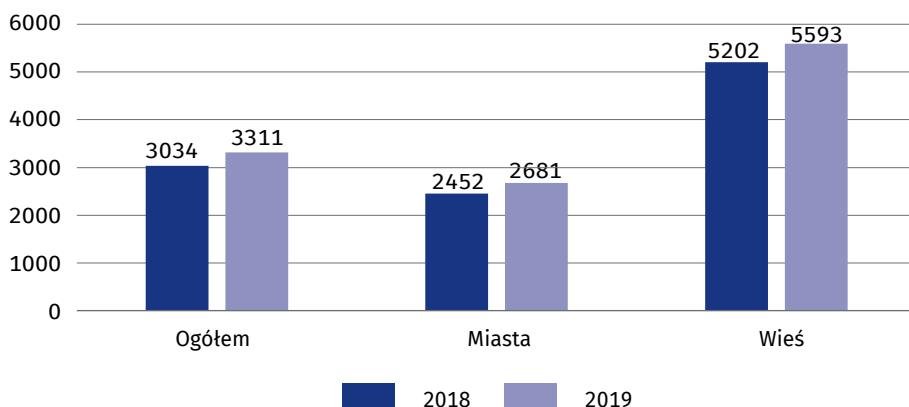
↓ 7,9%

Spadek liczby aptek ogólnodostępnych w porównaniu z 2018 r.

W końcu 2019 r. prowadzenie obrotu detalicznego produktami leczniczymi potwierdziło 667 aptek ogólnodostępnych i 41 punktów aptecznych. Wszystkie apteki ogólnodostępne należały do prywatnych właścicieli.

### Apteki ogólnodostępne i punkty apteczne

Wykres 2. Ludność na 1 aptekę ogólnodostępną i punkt apteczny  
Stan w dniu 31 grudnia



W końcu 2019 r. na 1 aptekę ogólnodostępną i punkt apteczny przypadało 3311 mieszkańców

W końcu 2019 r. w województwie pomorskim funkcjonowało 667 aptek ogólnodostępnych (o 57 mniej niż przed rokiem), w tym 83,2% w miastach. Dodatkowo na wsi działało 41 punktów aptecznych (o 4 mniej niż w 2018 r.). Na 1 aptekę ogólnodostępną i punkt apteczny przypadało 3311 mieszkańców (3034 w 2018 r.). Dyżury nocne pełniło 176 aptek ogólnodostępnych, przy czym 156 placówek sprawowało dyżury okresowe, a 20 dyżury stałe. Prowadzenie sprzedaży wysyłkowej produktów leczniczych z wykorzystaniem strony internetowej zadeklarowało 7 aptek ogólnodostępnych.

↑ 12,6%

Wzrost liczby zabiegów leczniczych w porównaniu z 2018 r.

Usługi lecznictwa uzdrowiskowego w końcu 2019 r. świadczyło 7 sanatoriów uzdrowiskowych i 2 stacjonarne zakłady rehabilitacji leczniczej, które łącznie dysponowały 2133 łóżkami. Z usług placówek skorzystało 28,4 tys. osób, w tym 26,0 tys. pacjentów leczono się stacjonarnie.

W 2019 r. w trybie stacjonarnym i ambulatoryjnym leczono się 28,4 tys. pacjentów/kuracjuszy

### Lecznictwo uzdrowiskowe

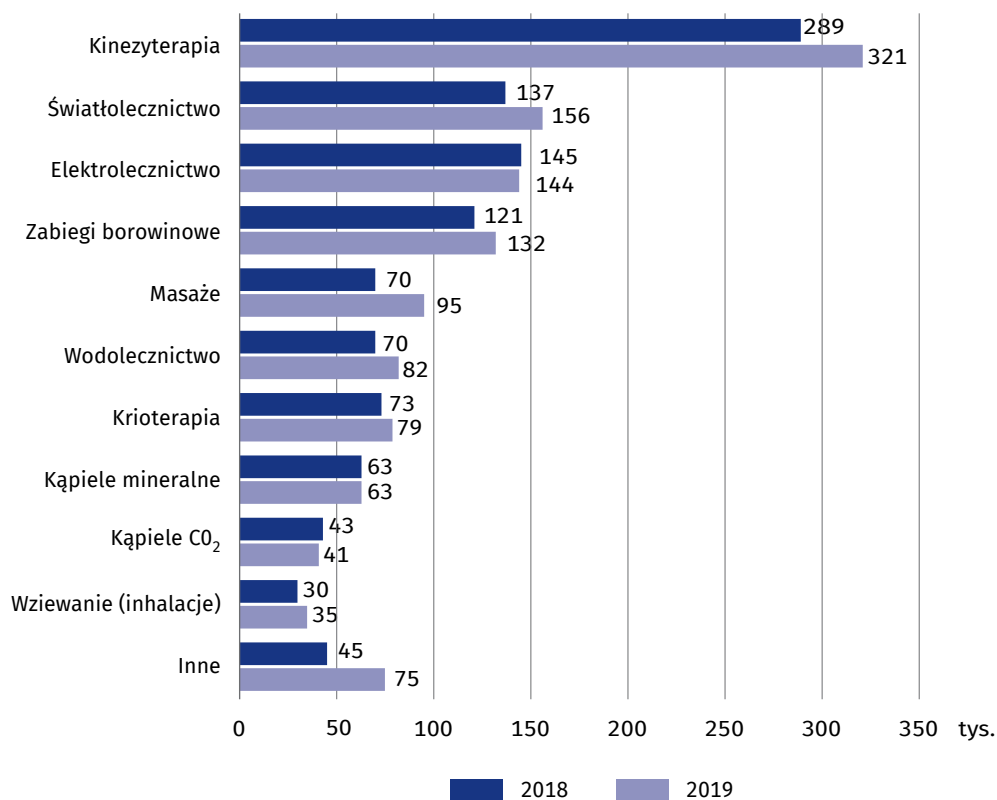
Na koniec 2019 r. opiekę uzdrowiskową zapewniało 7 sanatoriów uzdrowiskowych i 2 stacjonarne zakłady rehabilitacji leczniczej, które dysponowały odpowiednio 1990 i 143 łóżkami. Na leczeniu w trybie stacjonarnym w ciągu roku w sanatoriach uzdrowiskowych przebywało 22,8 tys. kuracjuszy (o 13,1% więcej niż w 2018 r.), a w stacjonarnych zakładach rehabilitacji leczniczej 3,1 tys. pacjentów (o 7,2% mniej niż rok wcześniej). Dodatkowo w obu typach placówek 2,4 tys. osób leczono się ambulatoryjnie (3,0 tys. w 2018 r.).

W sanatoriach uzdrowiskowych zmniejszyła się liczba leczonych stacjonarnie cudzoziemców – z 1309 osób w 2018 r. do 1176 w 2019 r.

Świadczenia sanatoriów uzdrowiskowych i stacjonarnych zakładów rehabilitacji leczniczej obejmowały różnorodne zabiegi lecznicze. Łącznie w 2019 r. skorzystało z nich 21,1 tys. kuracjuszy (o 6,8% więcej niż w 2018 r.). Wszystkich zabiegów wykonano 1222,9 tys. (o 12,6% więcej niż w 2018 r.), w tym najwięcej z zakresu kinezyterapii – 321,4 tys. (o 11,1% więcej niż w 2018 r.) oraz światłolecznictwa – 156,4 tys. (odpowiednio o 13,8% więcej).

W 2019 r. wykonano 1222,9 tys. zabiegów leczniczych

**Wykres 3. Zabiegi lecznicze wykonane w sanatoriach leczniczych i stacjonarnych zakładach rehabilitacji leczniczej**



↓ 0,5%

Spadek liczby wyjazdów zespołów ratownictwa medycznego na miejsce zdarzenia w porównaniu z 2018 r.

**W końcu 2019 r. w ramach Systemu Państwowe Ratownictwo Medyczne działały 93 zespoły ratownictwa medycznego, 1 lotnicze pogotowie ratunkowe oraz 13 szpitalnych oddziałów ratunkowych. Z systemem współpracowało także 10 izb przyjęć oraz 4 centra urazowe. W 2019 r. odnotowano 165,2 tys. wyjazdów zespołów ratownictwa medycznego na miejsce zdarzenia, podczas których pomocy udzielono dla 165,6 tys. osób.**

W 2019 r. odnotowano 165,2 tys. wyjazdów zespołów ratownictwa medycznego na miejsce zdarzenia

### Ratownictwo medyczne i pomoc doraźna

**Tablica 2. Ratownictwo medyczne i pomoc doraźna**  
Stan w dniu 31 grudnia

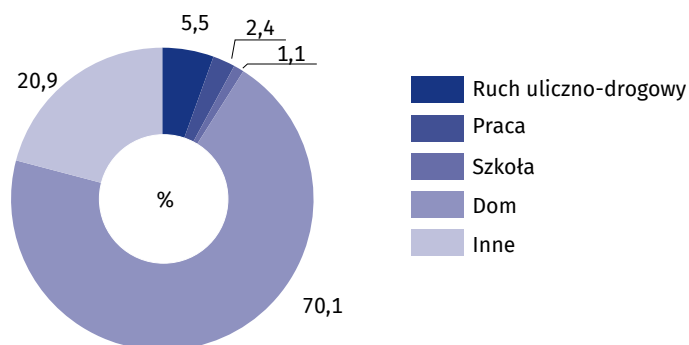
WYSZCZEGÓLNIENIE	2018	2019	
	w liczbach bezwzględnych	2018 = 100	
Zespoły ratownictwa medycznego	90	93	103,3
podstawowe	68	72	105,9
specjalistyczne	22	21	95,5
Szpitalne oddziały ratunkowe	13	13	100,0
Izby przyjęć <sup>a</sup>	10	10	100,0
Lotnicze pogotowie ratunkowe <sup>b</sup>	1	1	100,0
Wyjazdy na miejsce zdarzenia (w ciągu roku)	166094	165208	99,5
na 1000 ludności	71,3	70,7	•
Osoby, którym udzielono świadczenia zdrowotnego w miejscu zdarzenia (w ciągu roku)	166953	165629	99,2
na 1000 ludności	71,7	70,8	•

W 2019 r. na 1000 ludności przypadało 70,8 osób, którym udzielono świadczenia zdrowotnego w miejscu zdarzenia

<sup>a</sup> Komórki organizacyjne szpitali zgłoszone do współpracy z ratownictwem medycznym. <sup>b</sup> Samolot lub śmigłowiec wraz z załogą, tj. pilotem i osobami udzielającymi pierwszej pomocy lub podejmującymi medyczne działania ratownicze.

W 2019 r. w ramach Systemu Państwowe Ratownictwo Medyczne pomoc medyczną świadczyły 93 zespoły ratownictwa medycznego (o 3 więcej niż w 2018 r.). W 2019 r. odnotowano 165,2 tys. wyjazdów na miejsce zdarzenia, co oznacza spadek o 0,5% w stosunku do 2018 r. Pomocy udzielono dla 165,6 tys. osób, o 0,8% mniej niż w poprzednim roku.

**Wykres 4. Wyjazdy zespołów ratownictwa medycznego według miejsca zdarzenia**



W przypadku cytowania danych Głównego Urzędu Statystycznego prosimy o zamieszczenie informacji: „Źródło danych GUS”, a w przypadku publikowania obliczeń dokonanych na danych opublikowanych przez GUS prosimy o zamieszczenie informacji: „Opracowanie własne na podstawie danych GUS”.

Opracowanie merytoryczne:  
**Urząd Statystyczny w Gdańsku**  
**Dyrektor Jerzy Aukształ**  
Tel: 58 76 83 130

Rozpowszechnianie:  
**Pomorski Ośrodek Badań Regionalnych**  
Tel.: 58 76 83 210  
e-mail: [A.Sarnowska@stat.gov.pl](mailto:A.Sarnowska@stat.gov.pl)

Współpraca z Mediami:

**Zbigniew Pietrzak**  
**Pomorski Ośrodek Badań Regionalnych**  
Tel.: 58 76 83 175  
e-mail: [Z.Pietrzak@stat.gov.pl](mailto:Z.Pietrzak@stat.gov.pl)



[www.gdansk.stat.gov.pl](http://www.gdansk.stat.gov.pl)



@Gdansk\_STAT



@GlownyUrzadStatystyczny  
@urządstatystycznygdansku

### **Powiązane opracowania**

[Ochrona zdrowia w województwie pomorskim w 2018 r.](#)

### **Temat dostępny w bazach danych**

[Bank Danych Lokalnych – Ochrona zdrowia, opieka społeczna i świadczenia na rzecz rodziny](#)  
[Dziedziczne Bazy Wiedzy – Zdrowie i Ochrona Zdrowia](#)  
[System STRATEG](#)

### **Ważniejsze pojęcia dostępne w słowniku**

[Ambulatoryjne świadczenie zdrowotne](#)  
[Porada](#)  
[Apteka ogólnodostępna](#)  
[Punkt apteczny](#)  
[Lecznictwo uzdrowiskowe](#)  
[Kuracjusz](#)  
[Ratownictwo medyczne](#)