

Pomoc społeczna w województwie pomorskim w 2022 r.

28.07.2023 r.

 **4,4%**

Wzrost liczby miejsc w placówkach instytucjonalnej pieczy zastępczej w porównaniu z 2021 r.

W końcu 2022 r. działało 81 placówek instytucjonalnej pieczy zastępczej, w tym 80 placówek opiekuńczo-wychowawczych i 1 regionalna placówka opiekuńczo-terapeutyczna. Opiekę dzienną zapewniało 196 placówek wsparcia dziennego.

W końcu 2022 r. działało 81 placówek instytucjonalnej pieczy zastępczej i 196 placówek wsparcia dziennego

Instytucjonalna piecza zastępcza i placówki wsparcia dziennego

Tablica 1. Instytucjonalna piecza zastępcza oraz placówki wsparcia dziennego według typów w 2022 r.

Stan w dniu 31 grudnia

WYSZCZEGÓLNIENIE	Placówki	Miejsca	Wychowankowie ^a (w ciągu roku)
Instytucjonalna piecza zastępcza	81	1096	1497
Placówki opiekuńczo-wychowawcze	80	1051	1450
socjalizacyjne	56	762	951
interwencyjne	3	42	164
specjalistyczno-terapeutyczne	1	9	10
rodzinne	7	56	60
łączące zadania placówek (socjalizacyjnych, interwencyjnych, specjalistyczno-terapeutycznych)	13	182	265
Regionalne placówki opiekuńczo-terapeutyczne	1	45	47
Placówki wsparcia dziennego	196	4872	6562
Opiekuńcze	134	3063	4150
Specjalistyczne	12	266	409
Pracy podwórkowej	29	942	1113
W połączonych formach ^b	21	601	890

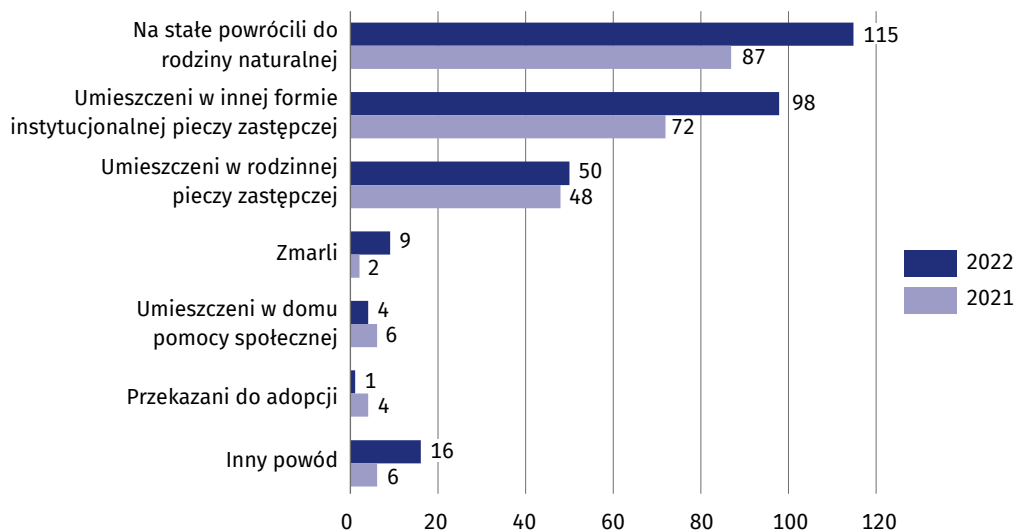
a Dla placówek wsparcia dziennego – korzystający. b łączących zadania placówek opiekuńczych, specjalistycznych i pracy podwórkowej.

Według stanu w dniu 31 grudnia 2022 r. funkcjonowało 81 placówek instytucjonalnej pieczy zastępczej (o 3 więcej niż w 2021 r.), które dysponowały 1096 miejscami (o 4,4% więcej niż w 2021 r.). W końcu 2022 r. w ogólnej liczbie 1070 wychowanków placówek (993 w 2021 r.) przeważali wychowankowie w wieku 14-17 lat (50,1% w 2022 r. wobec 48,6% w 2021 r.) oraz w wieku 10-13 lat (odpowiednio 26,2% wobec 22,3%). W placówkach instytucjonalnej pieczy zastępczej przebywało również 89 pełnoletnich, uczących się wychowanków (115 w 2021 r.).

Na koniec 2022 r. w placówkach instytucjonalnej pieczy zastępczej objętych opieką było 118 osób chorujących przewlekłe i 197 osób z niepełnosprawnościami (w 2021 r. odpowiednio 101 i 178 osób). Na podstawie orzeczenia sądu przyjęto 1037 podopiecznych (932 w 2021 r.). Spośród wszystkich wychowanków 18,2% stanowiły półsieroty, a 1,2% sieroty (w 2021 r. odpowiednio 18,4% i 3,8%).

W końcu 2022 r. w placówkach instytucjonalnej pieczy zastępczej przebywało 1070 wychowanków

Wykres 1. Wychowankowie instytucjonalnej pieczy zastępczej do 18 roku życia według przyczyn opuszczenia placówki



W ciągu 2022 r. instytucjonalną pieczę zastępczą opuściło 427 wychowanków

Wśród 134 wychowanków powyżej 18 roku życia, którzy w 2022 r. opuścili placówki (137 w 2021 r.), 89 założyło własne gospodarstwo domowe, a 35 powróciło do rodziny naturalnej (w 2021 r. odpowiednio 79 i 49 osób).

W końcu 2022 r. opiekę dzienną zapewniało 196 placówek wsparcia dziennego (o 19 więcej niż w 2021 r.), które dysponowały 4872 miejscami (o 6,5% więcej niż w poprzednim roku). W ciągu roku w placówkach tych przebywało 6562 dzieci (o 12,3% więcej niż w 2021 r.).

W końcu 2022 r. placówki wsparcia dziennego objęły opieką 148 osób z niepełnosprawnościami (110 w 2021 r.), w tym 52 osoby w placówkach opiekuńczych (53 w poprzednim roku).

1,4%

Wzrost liczby dzieci w rodzinnej pieczy zastępczej w porównaniu z 2021 r.

W końcu 2022 r. pieczę zastępczą sprawowało 2240 rodzin zastępczych i 117 rodzinnych domów dziecka. Przebywało w nich łącznie 4248 dzieci.

W końcu 2022 r. w rodzinnej pieczy zastępczej przebywało 4248 dzieci


Rodzinna piecza zastępcza

Tablica 2. Rodzinna piecza zastępcza w 2022 r.
Stan w dniu 31 grudnia

WYSZCZEGÓLNIENIE	Ogółem	Dzieci
Rodzinna piecza zastępcza	2357	4248
Rodziny zastępcze	2240	3352
spokrewnione z dzieckiem	1392	1816
niezawodowe	662	944
zawodowe	129	413
zawodowe specjalistyczne	31	70
zawodowe pełniące funkcję pogotowia rodzinnego	26	109
Rodzinne domy dziecka	117	896

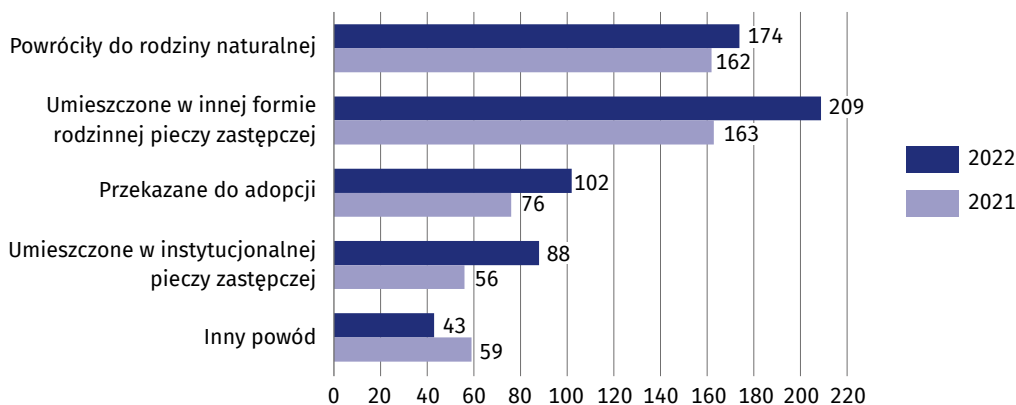
W końcu 2022 r. 2240 rodzin zastępczych sprawowało opiekę nad 3352 dziećmi. W tym samym czasie w 117 rodzinnych domach dziecka umieszczonych było 896 dzieci. W porównaniu z 2021 r. liczba rodzin zastępczych zmniejszyła się o 50, a liczba dzieci w nich przebywających o 28. Równocześnie przybyło 7 rodzinnych domów dziecka, a liczba umieszczonych w nich dzieci wzrosła o 87. W 2022 r. spośród wszystkich dzieci objętych opieką rodzinną pieczy zastępczej 750 posiadało orzeczenie o niepełnosprawności, a 125 dzieci było sierotami (w 2021 r. odpowiednio 692 i 113 dzieci).

Wykres 2. Dzieci przebywające w rodzinnej pieczy zastępczej według wieku w 2022 r.
Stan w dniu 31 grudnia



W 2022 r. pełnienia funkcji rodziny zastępczej najczęściej podejmowały się osoby w wieku 61-70 lat – 27,8% rodzin zastępczych oraz 51-60 lat – 25,1% (w 2021 r. odpowiednio 28,8% i 25,1%). Natomiast rodzinne domy dziecka najczęściej prowadziły osoby w wieku 41-50 lat – 47,9% oraz 51-60 lat – 33,3% (w 2021 r. odpowiednio 50,9% i 30,0%).

Wykres 3. Dzieci do 18 roku życia, które opuściły rodzinną pieczę zastępczą według przyczyn



W 2022 r. rodzinną pieczę zastępczą opuściło 940 wychowanków

Wśród 324 pełnoletnich wychowanków, którzy w 2022 r. opuścili rodzinną pieczę zastępczą (293 w 2021 r.), 122 założyło własne gospodarstwo domowe, a 2 powróciło do rodziny naturalnej, krewnych (w 2021 r. odpowiednio 99 i 4).

5,1%

Wzrost liczby miejsc w zakładach stacjonarnych pomocy społecznej w porównaniu z 2021 r.

W końcu 2022 r. działało 159 zakładów stacjonarnych pomocy społecznej, wśród których 47,8% stanowiły placówki zapewniające całodobową opiekę osobom niepełnosprawnym, przewlekle chorym lub osobom w podeszłym wieku w ramach działalności gospodarczej lub statutowej, a 28,9% to domy pomocy społecznej. Placówki łącznie zapewniały 9201 miejsc. W 2022 r. opiekę w zakładach stacjonarnych pomocy społecznej otrzymały 11853 osoby.

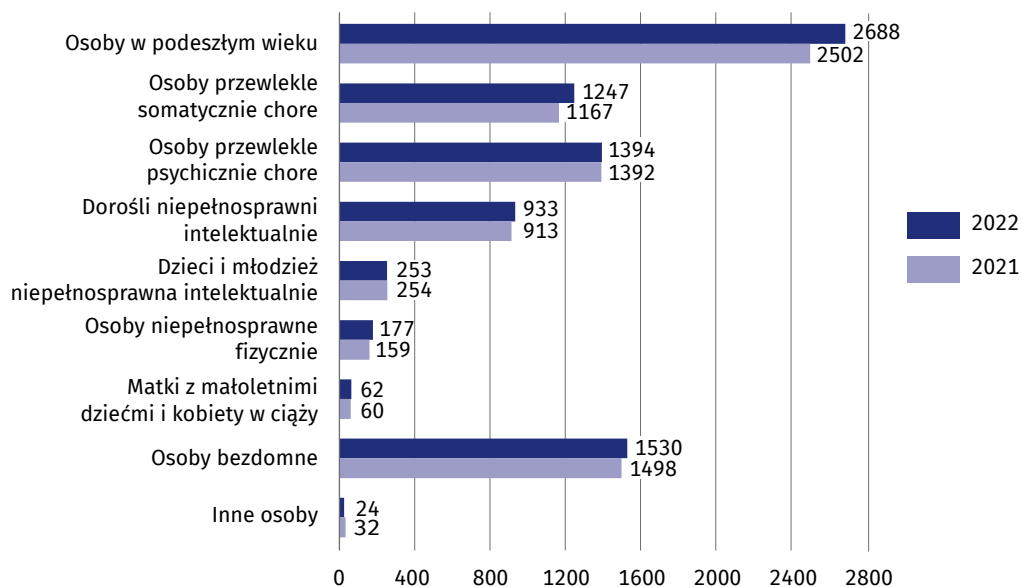
Zakłady stacjonarne pomocy społecznej

Na koniec 2022 r. działało 159 zakładów stacjonarnych pomocy społecznej (o 10 więcej niż w 2021 r.). Placówki dysponowały 9201 miejscami (o 444 więcej niż rok wcześniej), w tym 48,2% miejsc posiadały domy pomocy społecznej (50,3% w 2021 r.). W 2022 r. opiekę otrzymały 11853 osoby (o 9,9% więcej niż w poprzednim roku). Według stanu w dniu 31 grudnia 2022 r. w placówkach przebywało 8308 mieszkańców (o 4,1% więcej niż rok wcześniej), wśród których 48,5% stanowiły kobiety (47,3% w 2021 r.).

W końcu 2022 r. w przeliczeniu na 10 tys. ludności w zakładach stacjonarnych pomocy społecznej przebywało 35 osób

Wykres 4. Mieszkańcy zakładów stacjonarnych pomocy społecznej

Stan w dniu 31 grudnia



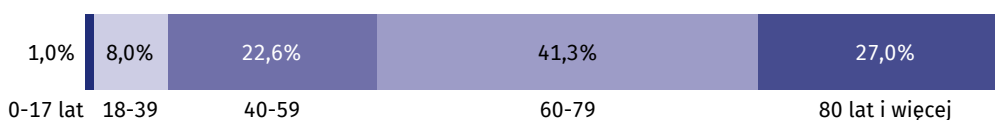
W końcu 2022 r. najwięcej zakładów pomocy społecznej przeznaczonych było dla osób w podeszłym wieku – 84 placówki, dla osób bezdomnych – 33 placówki i dla osób przewlekłe somatycznie chorych – 30 placówek (w 2021 r. odpowiednio 74, 33 i 25 placówek). Natomiast najwięcej mieszkańców zakładów stacjonarnych pomocy społecznej przebywało w placówkach dla osób w podeszłym wieku – 32,4% (31,4% w 2021 r.), dla osób bezdomnych – 18,4% (18,8% w 2021 r.) oraz dla osób przewlekłe psychicznie chorych – 16,8% (17,5% w 2021 r.).

W przeliczeniu na 10 tys. ludności w zakładach stacjonarnych pomocy społecznej w końcu 2022 r. przebywało 35 osób, podczas gdy w 2021 r. 34 osoby.

W końcu 2022 r. funkcjonowało 159 zakładów stacjonarnych pomocy społecznej zapewniających 9201 miejsc

Wykres 5. Mieszkańcy zakładów stacjonarnych pomocy społecznej według wieku w 2022 r.

Stan w dniu 31 grudnia



W 2022 r. większość mieszkańców zakładów stacjonarnych pomocy społecznej (78,6% wobec 75,8% w 2021 r.) uczestniczyła we współfinansowaniu swego pobytu pokrywając koszty, np. z własnej emerytury, renty, zasiłku stałego. Spośród nich osoby opłacające pobyt w pełnej wysokości stanowiły 9,7% ogólnej liczby mieszkańców. Natomiast dla 11,9% mieszkańców pobyt opłacany był całkowicie przez członków rodziny, a dla 8,6% przez gminę lub budżet państwa.

W przypadku cytowania danych Głównego Urzędu Statystycznego prosimy o zamieszczenie informacji: „Źródło danych GUS”, a w przypadku publikowania obliczeń dokonanych na danych opublikowanych przez GUS prosimy o zamieszczenie informacji: „Opracowanie własne na podstawie danych GUS”.

Opracowanie merytoryczne:
Urząd Statystyczny w Gdańsku
Dyrektor Jerzy Auksztol
Tel.: 58 76 83 130

Rzeczoznawstwo:
Pomorski Ośrodek Badań Regionalnych
Tel.: 58 76 83 210
e-mail: Z.Pietrzak@stat.gov.pl



www.gdansk.stat.gov.pl



[@Gdansk_STAT](https://twitter.com/Gdansk_STAT)



[@GlownyUrzadStatystyczny](https://www.facebook.com/GlownyUrzadStatystyczny)
[@urządstatystycznygdansku](https://www.facebook.com/urządstatystycznygdansku)

Powiązane opracowania

[Pomoc społeczna w województwie pomorskim w 2021 r.](#)

Temat dostępny w bazach danych

[Bank Danych Lokalnych – Ochrona zdrowia, opieka społeczna i świadczenia na rzecz rodziny](#)

[Dziedziczne Bazy Wiedzy – Zdrowie i Ochrona Zdrowia](#)

[System STRATEG](#)

Ważniejsze pojęcia dostępne w słowniku

[Placówka opiekuńczo-wychowawcza](#)

[Regionalna placówka opiekuńczo-terapeutyczna](#)

[Placówka wsparcia dziennego](#)

[Piecza zastępcza](#)

[Rodzina zastępcza](#)

[Rodzinny dom dziecka](#)

[Dom pomocy społecznej](#)

[Dom dla matek z małoletnimi dziećmi i kobiet w ciąży](#)

[Noclegownia](#)

[Schronisko dla bezdomnych](#)