

## Pomoc społeczna w województwie pomorskim w 2021 r.

29.07.2022 r.

↓ **7,7%**

Spadek liczby miejsc w placówkach instytucjonalnej pieczy zastępczej w porównaniu z 2020 r.

W końcu 2021 r. działało 78 placówek instytucjonalnej pieczy zastępczej, w tym 77 placówek opiekuńczo-wychowawczych i 1 regionalna placówka opiekuńczo-terapeutyczna. Opiekę dzienną zapewniało 177 placówek wsparcia dziennego.

W końcu 2021 r. działało 78 placówek instytucjonalnej pieczy zastępczej i 177 placówek wsparcia dziennego

### Instytucjonalna piecza zastępcza i placówki wsparcia dziennego

Tablica 1. Instytucjonalna piecza zastępcza oraz placówki wsparcia dziennego według typów w 2021 r.

Stan w dniu 31 grudnia

WYSZCZEGÓLNIENIE	Placówki	Miejsca	Wychowankowie <sup>a</sup> (w ciągu roku)
<b>Instytucjonalna piecza zastępcza</b>	<b>78</b>	<b>1050</b>	<b>1355</b>
Placówki opiekuńczo-wychowawcze	77	1005	1298
socjalizacyjne	53	722	864
interwencyjne	3	42	128
specjalistyczno-terapeutyczne	1	9	10
rodzinne	8	64	65
łączące zadania placówek (socjalizacyjnych, interwencyjnych, specjalistyczno-terapeutycznych)	12	168	231
Regionalne placówki opiekuńczo-terapeutyczne	1	45	57
<b>Placówki wsparcia dziennego</b>	<b>177</b>	<b>4573</b>	<b>5842</b>
Opiekuńcze	121	2888	3830
Specjalistyczne	14	443	577
Pracy podwórkowej	26	739	850
W połączonych formach <sup>b</sup>	16	503	585

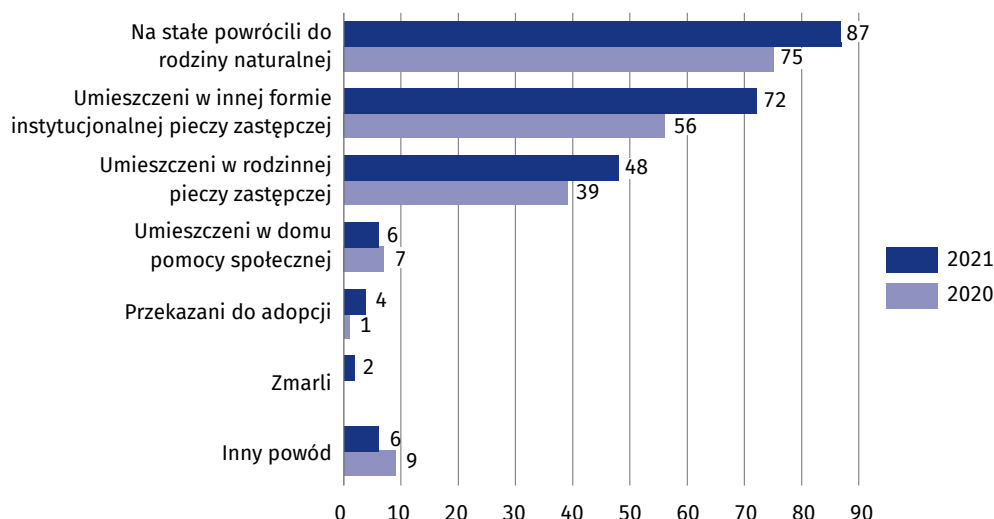
a Dla placówek wsparcia dziennego – korzystający. b łączących zadania placówek opiekuńczych, specjalistycznych i pracy podwórkowej.

Według stanu w dniu 31 grudnia 2021 r. funkcjonowało 78 placówek instytucjonalnej pieczy zastępczej (tyle samo co w 2020 r.), które dysponowały 1050 miejscami (o 7,7% mniej niż w 2020 r.). W końcu 2021 r. w ogólnej liczbie 993 wychowanków placówek (1032 w 2020 r.) przeważali wychowankowie w wieku 14-17 lat (48,6% w 2021 r. wobec 50,7% w 2020 r.) oraz w wieku 10-13 lat (odpowiednio 22,3% wobec 27,4%). W placówkach instytucjonalnej pieczy zastępczej przebywało również 115 pełnoletnich, uczących się wychowanków (87 w 2020 r.).

Na koniec 2021 r. w placówkach instytucjonalnej pieczy zastępczej objętych opieką było 101 osób chorujących przewlekle i 178 osób z niepełnosprawnościami (w 2020 r. odpowiednio 104 i 167 osób). Na podstawie orzeczenia sądu przyjęto 932 podopiecznych (tyle samo w 2020 r.). Spośród wszystkich wychowanków 18,4% stanowiły pól sieroty, a 3,8% sieroty (w 2020 r. odpowiednio 18,4% i 1,9%).

W końcu 2021 r. w placówkach instytucjonalnej pieczy zastępczej przebywało 993 wychowanków

**Wykres 1. Wychowankowie instytucjonalnej pieczy zastępczej do 18 roku życia według przyczyn opuszczenia placówki**



W ciągu 2021 r. instytucjonalną pieczę zastępczą opuściło 362 wychowanków

Wśród 137 wychowanków powyżej 18 roku życia, którzy w 2021 r. opuścili placówki (138 w 2020 r.), 79 założyło własne gospodarstwo, a 49 powróciło do rodziny naturalnej (w 2020 r. odpowiednio 83 i 50 osób).

W końcu 2021 r. opiekę dzienną zapewniało 177 placówek wsparcia dziennego (o 2 mniej niż w 2020 r.), które dysponowały 4573 miejscami (o 1,2% mniej niż w poprzednim roku). W ciągu roku w placówkach tych przebywało 5842 dzieci (o 9,8% mniej niż w 2020 r.).

W końcu 2021 r. placówki wsparcia dziennego objęły opieką 110 osób z niepełnosprawnościami (132 w 2020 r.), w tym 53 osoby w placówkach opiekuńczych (57 w poprzednim roku).

 **3,0%**

Wzrost liczby dzieci w rodzinnej pieczy zastępczej w porównaniu z 2020 r.

**W końcu 2021 r. pieczę zastępczą sprawowało 2290 rodzin zastępczych i 110 rodzinnych domów dziecka. Przebywało w nich łącznie 4189 dzieci.**

W końcu 2021 r. w rodzinnej pieczy zastępczej przebywało 4189 dzieci

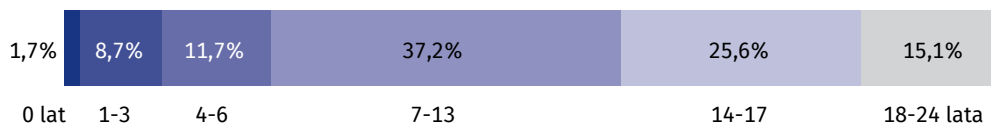
## Rodzinna piecza zastępcza

**Tablica 2. Rodzinna piecza zastępcza w 2021 r.**  
Stan w dniu 31 grudnia

WYSZCZEGÓLNIENIE	Ogółem	Dzieci
<b>Rodzinna piecza zastępcza</b>	<b>2400</b>	<b>4189</b>
Rodziny zastępcze	2290	3380
spokrewnione z dzieckiem	1438	1875
niezawodowe	659	930
zawodowe	129	407
zawodowe specjalistyczne	33	70
zawodowe pełniące funkcję pogotowia rodzinnego	31	98
Rodzinne domy dziecka	110	809

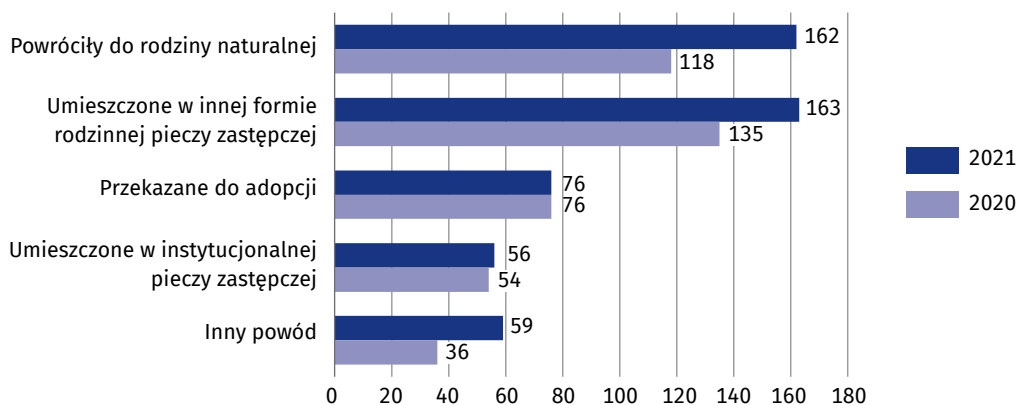
W końcu 2021 r. 2290 rodzin zastępczych sprawowało opiekę nad 3380 dziećmi. W tym samym czasie w 110 rodzinnych domach dziecka umieszczonych było 809 dzieci. W porównaniu z 2020 r. liczba rodzin zastępczych zwiększyła się o 15, a liczba dzieci w nich przebywających o 83 osoby. Przybyło także 5 rodzinnych domów dziecka, a liczba umieszczonych w nich dzieci wzrosła o 40. W 2021 r. spośród wszystkich dzieci objętych opieką rodzinnej pieczy zastępczej 692 posiadało orzeczenie o niepełnosprawności, a 113 dzieci było sierotami (w 2020 r. odpowiednio 680 i 124 dzieci).

**Wykres 2. Dzieci przebywające w rodzinnej pieczy zastępczej według wieku w 2021 r.**  
Stan w dniu 31 grudnia



W 2021 r. pełnienia funkcji rodziny zastępczej najczęściej podejmowały się osoby w wieku 61-70 lat – 28,8% rodzin zastępczych oraz 51-60 lat – 25,1% (w 2020 r. odpowiednio 26,2% i 26,1%). Natomiast rodzinne domy dziecka najczęściej prowadziły osoby w wieku 41-50 lat – 50,9% oraz 51-60 lat – 30,0% (w 2020 r. odpowiednio 53,3% i 30,5%).

**Wykres 3. Dzieci do 18 roku życia, które opuściły rodzinną pieczę zastępczą według przyczyn**



W ciągu 2021 r. rodzinną pieczę zastępczą opuściło 809 wychowanków

Wśród 293 pełnoletnich wychowanków, którzy w 2021 r. opuścili rodzinną pieczę zastępczą (257 w 2020 r.), 99 założyło własne gospodarstwo domowe, a 4 powróciło do rodziny naturalnej, krewnych (w 2020 r. odpowiednio 92 i 21).

 **17,4%**

Wzrost liczby miejsc w zakładach stacjonarnych pomocy społecznej w porównaniu z 2020 r.

**W końcu 2021 r. działało 149 zakładów stacjonarnych pomocy społecznej, wśród których 44,3% stanowiły placówki zapewniające całodobową opiekę osobom niepełnosprawnym, przewlekle chorym lub osobom w podeszłym wieku w ramach działalności gospodarczej lub statutowej, a 30,9% domy pomocy społecznej. Placówki łącznie zapewniały 8757 miejsc. W ciągu 2021 r. opiekę w zakładach stacjonarnych pomocy społecznej otrzymało 10781 osób.**

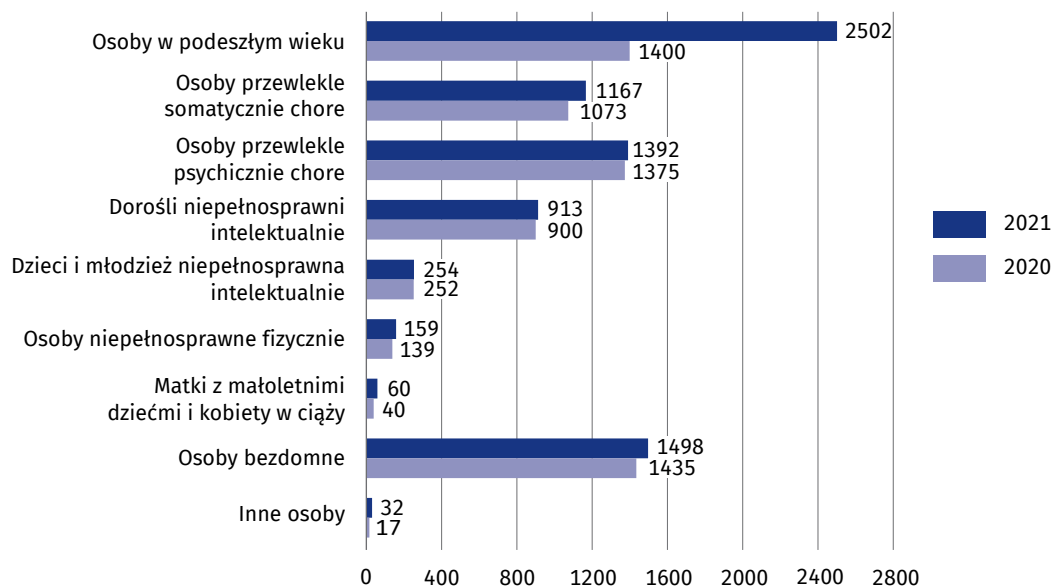
### Zakłady stacjonarne pomocy społecznej

Na koniec 2021 r. działało 149 zakładów stacjonarnych pomocy społecznej (o 29 więcej niż w 2020 r.). Placówki dysponowały 8757 miejscami (o 1297 więcej niż rok wcześniej), w tym 50,3% miejsc posiadały domy pomocy społecznej (59,8% w 2020 r.). W ciągu 2021 r. opiekę otrzymało 10781 osób (o 15,2% więcej niż w poprzednim roku). Według stanu w dniu 31 grudnia 2021 r. w placówkach przebywało 7977 mieszkańców (o 20,3% więcej niż rok wcześniej), wśród których 47,3% stanowiły kobiety (43,3% w 2020 r.).

W przeliczeniu na 10 tys. ludności w zakładach stacjonarnych pomocy społecznej w 2021 r. przebywały 34 osoby

#### Wykres 4. Mieszkańcy zakładów stacjonarnych pomocy społecznej

Stan w dniu 31 grudnia



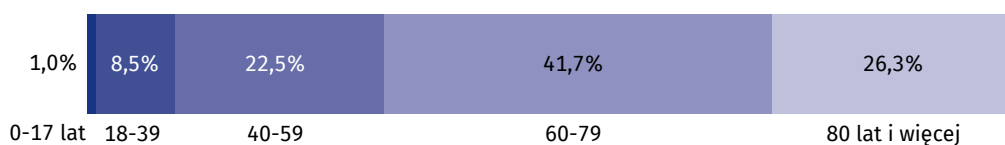
W końcu 2021 r. najwięcej zakładów pomocy społecznej przeznaczonych było dla osób w podeszłym wieku – 74 placówki, dla osób bezdomnych – 33 placówki i dla osób przewlekle somatycznie chorych – 25 placówek (w 2020 r. odpowiednio 46, 34 i 23 placówki). Natomiast najwięcej mieszkańców zakładów stacjonarnych pomocy społecznej przebywało w placówkach dla osób w podeszłym wieku – 31,4% (21,1% w 2020 r.), dla osób bezdomnych – 18,8% (21,6% w 2020 r.) oraz dla osób przewlekle psychicznie chorych – 17,5% (20,7% w 2020 r.).

W przeliczeniu na 10 tys. ludności w zakładach stacjonarnych pomocy społecznej w 2021 r. przebywały 34 osoby, podczas gdy w 2020 r. 28 osób.

W końcu 2021 r. funkcjonowało 149 zakładów stacjonarnych pomocy społecznej zapewniających 8757 miejsc

#### Wykres 5. Mieszkańcy zakładów stacjonarnych pomocy społecznej według wieku w 2021 r.

Stan w dniu 31 grudnia



W 2021 r. większość mieszkańców zakładów stacjonarnych pomocy społecznej (75,8% wobec 85,8% w 2020 r.) uczestniczyła we współfinansowaniu swego pobytu pokrywając koszty, np. z własnej emerytury, renty, zasiłku stałego. Spośród nich osoby opłacające pobyt w pełnej wysokości stanowiły 9,7% ogólnej liczby mieszkańców. Natomiast dla 14,2% mieszkańców pobyt opłacany był całkowicie przez członków rodziny, a dla 9,1% przez gminę lub budżet państwa.

W przypadku cytowania danych Głównego Urzędu Statystycznego prosimy o zamieszczenie informacji: „Źródło danych GUS”, a w przypadku publikowania obliczeń dokonanych na danych opublikowanych przez GUS prosimy o zamieszczenie informacji: „Opracowanie własne na podstawie danych GUS”.

Opracowanie merytoryczne:  
**Urząd Statystyczny w Gdańsku**  
**Dyrektor Jerzy Auksztol**  
Tel.: 58 76 83 130

Rzeczoznawstwo:  
**Pomorski Ośrodek Badań Regionalnych**  
Tel.: 58 76 83 210  
e-mail: A.Sarnowska@stat.gov.pl



[www.gdansk.stat.gov.pl](http://www.gdansk.stat.gov.pl)



[@Gdansk\\_STAT](https://twitter.com/Gdansk_STAT)



[@GlownyUrzadStatystyczny](https://www.facebook.com/GlownyUrzadStatystyczny)  
[@urządstatystycznywgdańsku](https://www.facebook.com/urządstatystycznywgdańsku)

### **Powiązane opracowania**

[Pomoc społeczna w województwie pomorskim w 2020 r.](#)

### **Temat dostępny w bazach danych**

[Bank Danych Lokalnych – Ochrona zdrowia, opieka społeczna i świadczenia na rzecz rodziny](#)

[Dziedzinowe Bazy Wiedzy – Zdrowie i Ochrona Zdrowia](#)

[System STRATEG](#)

### **Ważniejsze pojęcia dostępne w słowniku**

[Piecza zastępcza](#)

[Placówka opiekuńczo-wychowawcza](#)

[Regionalna placówka opiekuńczo-terapeutyczna](#)

[Placówka wsparcia dziennego](#)

[Rodzina zastępcza](#)

[Rodzinny dom dziecka](#)

[Dom pomocy społecznej](#)

[Dom dla matek z małoletnimi dziećmi i kobiet w ciąży](#)

[Noclegownia](#)

[Schronisko dla bezdomnych](#)