

Pomoc społeczna w województwie pomorskim w 2020 r.

30.07.2021 r.

↑ 3,3%

Wzrost liczby miejsc w placówkach instytucjonalnej pieczy zastępczej w porównaniu z 2019 r.

W końcu 2020 r. działało 78 placówek instytucjonalnej pieczy zastępczej, w tym 77 placówek opiekuńczo-wychowawczej i 1 regionalna placówka opiekuńczo-terapeutyczna. Opiekę dzienną zapewniało 179 placówek wsparcia dziennego.

W końcu 2020 r. działało 78 placówek instytucjonalnej pieczy zastępczej i 179 placówek wsparcia dziennego

Instytucjonalna piecza zastępcza i placówki wsparcia dziennego

Tablica 1. Instytucjonalna piecza zastępcza oraz placówki wsparcia dziennego według typów
Stan w dniu 31 grudnia

WYSZCZEGÓLNIENIE	Placówki	Miejsca	Wychowankowie ^a (w ciągu roku)
Instytucjonalna piecza zastępcza	78	1138	1357
Placówki opiekuńczo-wychowawcze	77	1093	1305
socjalizacyjne	55	778	881
interwencyjne	1	30	96
specjalistyczno-terapeutyczne	1	9	10
rodzinne	8	64	65
łączące zadania placówek (socjalizacyjnych, interwencyjnych, specjalistyczno-terapeutycznych)	12	212	253
Regionalne placówki opiekuńczo-terapeutyczne	1	45	52
Placówki wsparcia dziennego	179	4630	6475
Opiekuńcze	125	3098	3475
Specjalistyczne	17	528	630
Pracy podwórkowej	22	620	1897
W połączonych formach ^b	15	384	473

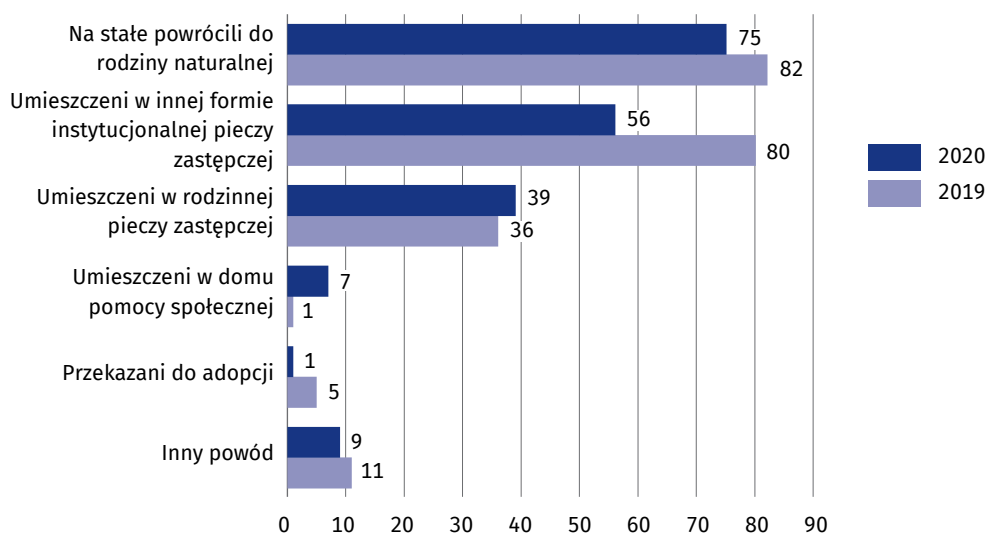
a Dla placówek wsparcia dziennego – korzystający. b łączących zadania placówek opiekuńczych, specjalistycznych i pracy podwórkowej.

Według stanu w dniu 31 grudnia 2020 r. funkcjonowało 78 placówek instytucjonalnej pieczy zastępczej (o 3 więcej niż w 2019 r.), które dysponowały 1138 miejscami (o 3,3% więcej niż w 2019 r.). W końcu 2020 r. z ogólnej liczby 1032 wychowanków placówek (1034 w 2019 r.) przeważali wychowankowie w wieku 14-17 lat (50,7% w 2020 r. wobec 50,9% w 2019 r.) oraz w wieku 10-13 lat (odpowiednio 27,4% wobec 25,0%). W placówkach instytucjonalnej pieczy zastępczej przebywało również 87 pełnoletnich, uczących się wychowanków (94 w 2019 r.).

W końcu 2020 r. w placówkach instytucjonalnej pieczy zastępczej przebywało 1032 wychowanków

Na koniec 2020 r. w placówkach instytucjonalnej pieczy zastępczej objętych opieką były 104 osoby chorujące przewlekłe i 167 osób niepełnosprawnych (w 2019 r. odpowiednio 89 i 163 osoby). Na podstawie orzeczenia sądu przyjęto 932 podopiecznych (950 w 2019 r.). Spośród wszystkich wychowanków 18,4% stanowiły pótsieroty, a 1,9% sieroty (w 2019 r. odpowiednio 18,9% i 2,0%).

Wykres 1. Wychowankowie instytucjonalnej pieczy zastępczej do 18 roku życia według przyczyn opuszczenia placówki

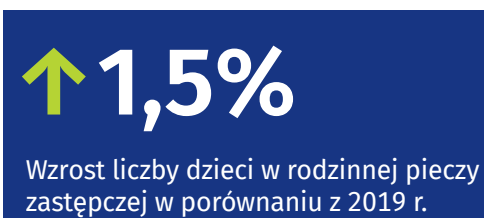


W 2020 r. instytucjonalną pieczę zastępczą opuściło 325 wychowanków

Wśród 138 wychowanków powyżej 18 roku życia, którzy w 2020 r. opuścili placówki (165 w 2019 r.), 83 założyło własne gospodarstwo, a 50 powróciło do rodziny naturalnej (w 2019 r. odpowiednio 98 i 57 osób).

W końcu 2020 r. opiekę dzienną zapewniało 179 placówek wsparcia dziennego (o 15 mniej niż w 2019 r.), które dysponowały 4630 miejscami (o 13,2% mniej niż w poprzednim roku). W ciągu roku w placówkach tych przebywało 6475 dzieci (o 6,5% mniej niż w 2019 r.).

W końcu 2020 r. placówki wsparcia dziennego objęły opieką 132 osoby niepełnosprawne (172 w 2019 r.), w tym 57 w placówkach opiekuńczych (91 w poprzednim roku).



W końcu 2020 r. pieczę zastępczą sprawowało 2275 rodzin zastępczych i 105 rodzinnych domów dziecka. Przebywało w nich łącznie 4066 dzieci.

W końcu 2020 r. w rodzinnej pieczy zastępczej przebywało 4066 dzieci


Rodzinna piecza zastępcza

Tablica 2. Rodzinna piecza zastępcza
Stan w dniu 31 grudnia

WYSZCZEGÓLNIENIE	Ogółem	Dzieci
Rodzinna piecza zastępcza	2380	4066
Rodziny zastępcze	2275	3297
spokrewnione z dzieckiem	1451	1872
niezawodowe	647	919
zawodowe	112	334
zawodowe specjalistyczne	34	75
zawodowe pełniące funkcję pogotowia rodzinnego	31	97
Rodzinne domy dziecka	105	769

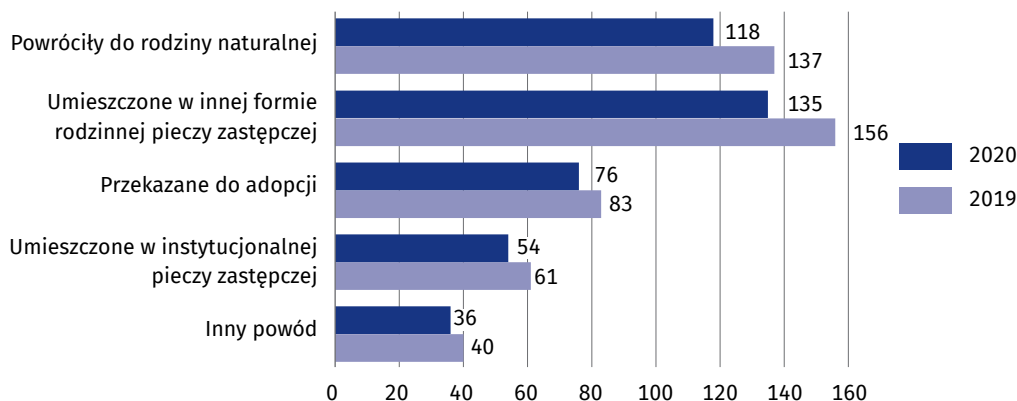
W końcu 2020 r. 2275 rodzin zastępczych sprawowało opiekę nad 3297 dziećmi. W tym samym czasie w 105 rodzinnych domach dziecka umieszczonych było 769 dzieci. W porównaniu z 2019 r. liczba rodzin zastępczych zwiększyła się o 42, a liczba dzieci w nich przebywających o 61. W tym samym czasie ubyło 8 rodzinnych domów dziecka, a liczba umieszczonych w nich dzieci zmniejszyła się o 1. W 2020 r. spośród wszystkich dzieci objętych opieką rodzinnej pieczy zastępczej 680 posiadało orzeczenie o niepełnosprawności, a 124 było sierotami (w 2019 r. odpowiednio 681 i 147 dzieci).

Wykres 2. Dzieci przebywające w rodzinnej pieczy zastępczej według wieku
Stan w dniu 31 grudnia



W 2020 r. pełnienia funkcji rodziny zastępczej najczęściej podejmowały się osoby w wieku 61-70 lat – 26,2% rodzin zastępczych oraz 51-60 lat – 26,1% (w 2019 r. odpowiednio 26,4% i 25,8%). Natomiast rodzinne domy dziecka najczęściej prowadziły osoby w wieku 41-50 lat – 53,3% oraz 51-60 lat – 30,5% (w 2019 r. odpowiednio 45,1% i 34,5%).

Wykres 3. Dzieci do 18 roku życia, które opuściły rodzinną pieczę zastępczą według przyczyn



Wśród 257 pełnoletnich wychowanków, którzy w 2020 r. opuścili rodzinną pieczę zastępczą (297 w 2019 r.), 92 założyło własne gospodarstwo domowe, a 21 powróciło do rodziny naturalnej, krewnych (w 2019 r. odpowiednio 154 i 7).

↓ 1,6%

Spadek liczby miejsc w zakładach stacjonarnych pomocy społecznej w porównaniu z 2019 r.

W końcu 2020 r. działało 120 zakładów stacjonarnych pomocy społecznej, wśród których 38,3% stanowiły domy pomocy społecznej, a 30,0% placówki dla osób bezdomnych (schroniska, noclegownie, domy dla matek z małoletnimi dziećmi i kobiet w ciąży). Placówki łącznie zapewniały 7460 miejsc. W ciągu 2020 r. opiekę w zakładach stacjonarnych pomocy społecznej otrzymało 9361 osób.

Zakłady stacjonarne pomocy społecznej

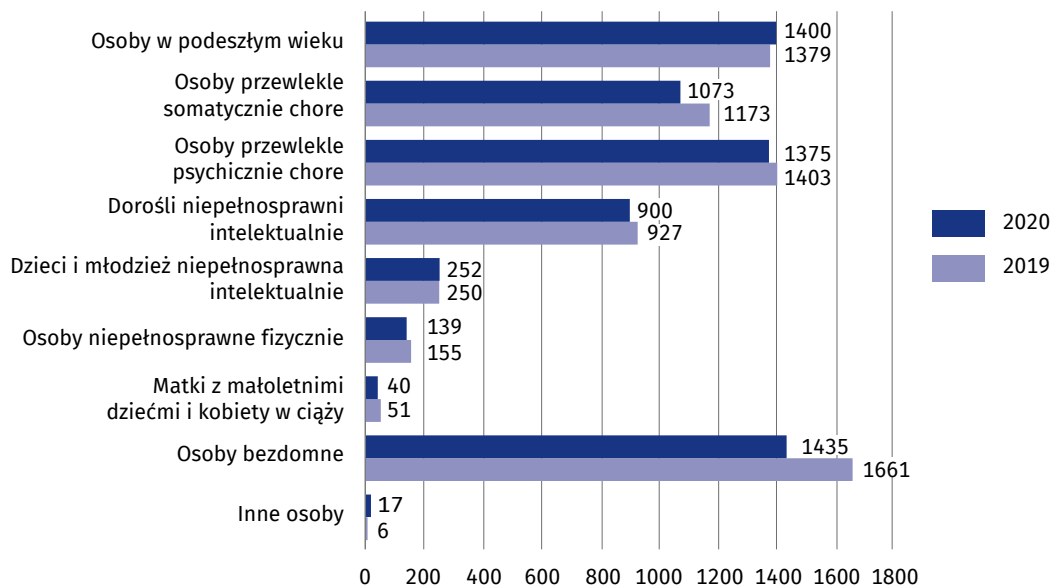
Na koniec 2020 r. działało 120 zakładów stacjonarnych pomocy społecznej (o 2 więcej niż w 2019 r.). Placówki dysponowały 7460 miejscami (o 120 mniej niż rok wcześniej), w tym 58,9% miejsc posiadały domy pomocy społecznej (tyle samo co w 2019 r.). W ciągu 2020 r. opiekę otrzymało 9361 osób (o 8,7% mniej niż w poprzednim roku). Według stanu w dniu 31 grudnia 2020 r. w placówkach przebywało 6631 mieszkańców (o 5,3% mniej niż rok wcześniej), wśród których 43,3% stanowiły kobiety (42,9% w 2019 r.).

W 2020 r. rodzinną pieczę zastępczą opuściło 676 wychowanków

W 2020 r. w zakładach stacjonarnych pomocy społecznej w przeliczeniu na 10 tys. ludności przebywało 28,3 osób

Wykres 4. Mieszkańcy zakładów stacjonarnych pomocy społecznej

Stan w dniu 31 grudnia



W końcu 2020 r. najwięcej zakładów pomocy społecznej przeznaczonych było dla osób w podeszłym wieku – 46 placówek, dla osób bezdomnych – 34 placówki i dla osób przewlekle somatycznie chorych – 23 placówki (w 2019 r. odpowiednio 44, 35 i 23 placówki). Natomiast najwięcej mieszkańców zakładów stacjonarnych pomocy społecznej przebywało w placówkach dla osób bezdomnych – 21,6% (23,7% w 2019 r.), dla osób w podeszłym wieku – 21,1% (19,7% w 2019 r.) oraz dla osób przewlekle psychicznie chorych – 20,7% (20,0% w 2019 r.).

W przeliczeniu na 10 tys. ludności w zakładach stacjonarnych pomocy społecznej w 2020 r. przebywało 28,3 osób, podczas gdy w 2019 r. 29,9 osób.

Wykres 5. Mieszkańcy zakładów stacjonarnych pomocy społecznej według wieku

Stan w dniu 31 grudnia



W 2020 r. większość mieszkańców zakładów stacjonarnych pomocy społecznej (85,8% wobec 75,0% w 2019 r.) uczestniczyła we współfinansowaniu swego pobytu pokrywając koszty, np. z własnej emerytury, renty, zasiłku stałego. Spośród nich osoby opłacające pobyt w pełnej wysokości stanowiły 6,9% ogólnej liczby mieszkańców. Natomiast dla 8,9% mieszkańców pobyt opłacany był całkowicie przez gminę lub budżet państwa, a dla 3,7% przez członków rodziny.

W końcu 2020 r. funkcjonowało 120 zakładów stacjonarnych pomocy społecznej zapewniających 7460 miejsc

W przypadku cytowania danych Głównego Urzędu Statystycznego prosimy o zamieszczenie informacji: „Źródło danych GUS”, a w przypadku publikowania obliczeń dokonanych na danych opublikowanych przez GUS prosimy o zamieszczenie informacji: „Opracowanie własne na podstawie danych GUS”.

Opracowanie merytoryczne:
Urząd Statystyczny w Gdańsku
Dyrektor Jerzy Auksztol
Tel: 58 76 83 130

Rozpowszechnianie:
Pomorski Ośrodek Badań Regionalnych
Tel.: 58 76 83 210
e-mail: A.Sarnowska@stat.gov.pl

Współpraca z Mediami:
Zbigniew Pietrzak
Pomorski Ośrodek Badań Regionalnych
Tel.: 58 76 83 175
e-mail: Z.Pietrzak@stat.gov.pl



www.gdansk.stat.gov.pl



@Gdansk_STAT



@GlownyUrzadStatystyczny
@urządstatystycznywgdansku

Powiązane opracowania

[Pomoc społeczna w województwie pomorskim w 2019 r.](#)

Temat dostępny w bazach danych

[Bank Danych Lokalnych – Ochrona zdrowia, opieka społeczna i świadczenia na rzecz rodziny](#)
[System STRATEG](#)

Ważniejsze pojęcia dostępne w słowniku

[Piecza zastępcza](#)
[Placówka opiekuńczo-wychowawcza](#)
[Regionalna placówka opiekuńczo-terapeutyczna](#)
[Placówka wsparcia dziennego](#)
[Rodzina zastępcza](#)
[Rodzinny dom dziecka](#)
[Dom pomocy społecznej](#)
[Dom dla matek z małoletnimi dziećmi i kobiet w ciąży](#)
[Noclegownia](#)
[Schronisko dla bezdomnych](#)