

Pomoc społeczna w województwie pomorskim w 2019 r.

31.07.2020 r.

 **1,7%**

Wzrost liczby miejsc w placówkach instytucjonalnej pieczy zastępczej w porównaniu z 2018 r.

W końcu 2019 r. działało 75 placówek instytucjonalnej pieczy zastępczej, w tym 74 placówki opiekuńczo-wychowawcze i 1 regionalna placówka opiekuńczo-terapeutyczna. Opiekę dzienną zapewniali 194 placówki wsparcia dziennego.

W końcu 2019 r. działało 75 placówek instytucjonalnej pieczy zastępczej i 194 placówki wsparcia dziennego

Instyтуcjonalna pieczy zastępcza i placówki wsparcia dziennego

Tablica 1. Instytucjonalna pieczy zastępcza oraz placówki wsparcia dziennego według typów
Stan w dniu 31 grudnia

WYSZCZEGÓLNIENIE	Placówki	Miejsca	Wychowankowie ^a (w ciągu roku)
Instyтуcjonalna pieczy zastępcza	75	1102	1414
Placówki opiekuńczo-wychowawcze	74	1057	1364
socjalizacyjne	56	804	979
interwencyjne	1	30	116
specjalistyczno-terapeutyczne	1	9	9
rodzinne	8	64	72
łączące zadania placówek (socjalizacyjnych, interwencyjnych, specjalistyczno-terapeutycznych)	8	150	188
Regionalne placówki opiekuńczo-terapeutyczne	1	45	50
Placówki wsparcia dziennego	194	5334	6923
Opiekuńcze	141	3736	4796
Specjalistyczne	20	640	803
Pracy podwórkowej	22	683	928
W połączonych formach ^b	11	275	396

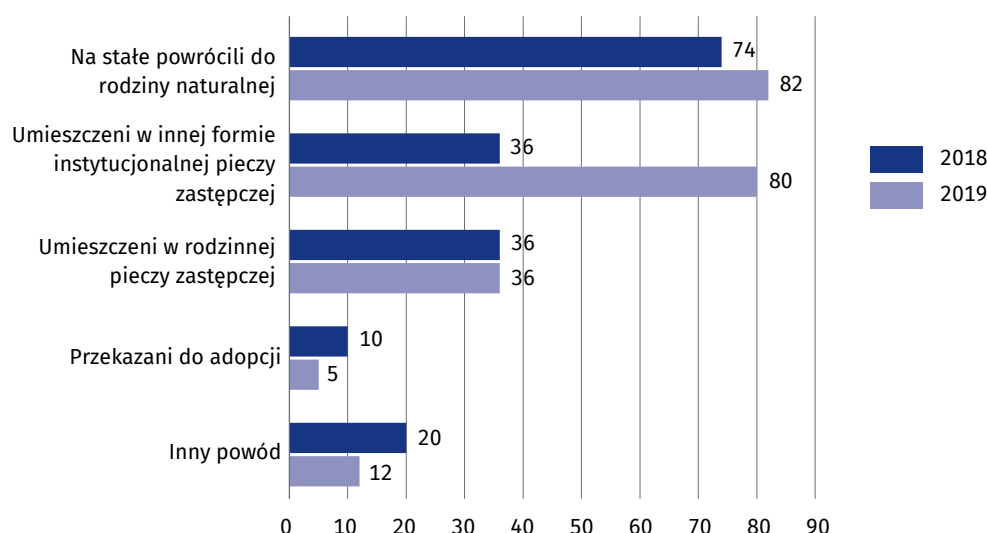
a Dla placówek wsparcia dziennego – korzystający. b Łączących zadania placówek opiekuńczych, specjalistycznych i pracy podwórkowej.

Według stanu w dniu 31 grudnia 2019 r. funkcjonowało 75 placówek instytucjonalnej pieczy zastępczej (o 6 więcej niż w 2018 r.), które dysponowały 1102 miejscami (o 1,7% więcej niż w 2018 r.). W końcu 2019 r. z ogólnej liczby 1034 wychowanków placówek (969 w 2018 r.) przeważali wychowankowie w wieku 14-17 lat (50,9% w 2019 r. wobec 50,5% w 2018 r.) oraz w wieku 10-13 lat (odpowiednio 25,0% wobec 23,5%). W placówkach instytucjonalnej pieczy zastępczej przebywało również 94 pełnoletnich, uczących się wychowanków (104 w 2018 r.).

W końcu 2019 r. w placówkach instytucjonalnej pieczy zastępczej przebywało 1034 wychowanków

Na koniec 2019 r. w placówkach instytucjonalnej pieczy zastępczej objętych opieką było 89 osób chorujących przewlekłe i 163 osoby niepełnosprawne (w 2018 r. odpowiednio 102 i 155 osób). Na podstawie orzeczenia sądu przyjęto 950 podopiecznych (927 w 2018 r.). Spośród wszystkich wychowanków 18,9% stanowiły pól sieroty, a 2,0% sieroty (w 2018 r. odpowiednio 18,6% i 3,5%).

Wykres 1. Wychowankowie instytucjonalnej pieczy zastępczej do 18 roku życia według przyczyn opuszczenia placówki

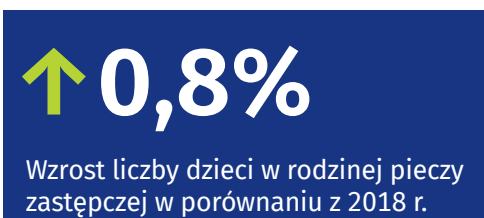


W ciągu 2019 r. instytucjonalną pieczę zastępczą opuściło 380 wychowanków

Wśród 165 wychowanków powyżej 18 roku życia, którzy w 2019 r. opuścili placówki (173 w 2018 r.), 98 założyło własne gospodarstwo, a 57 powróciło do rodziny naturalnej (w 2018 r. odpowiednio 97 i 62 osoby).

W końcu 2019 r. opiekę dzienną zapewniały 194 placówki wsparcia dziennego (o 2 więcej niż w 2018 r.), które dysponowały 5334 miejscami (o 1,8% więcej niż w poprzednim roku). W ciągu roku w placówkach tych przebywało 6923 dzieci (o 23,0% mniej niż w 2018 r.).

W końcu 2019 r. placówki wsparcia dziennego objęły opieką 172 osoby niepełnosprawne (135 w 2018 r.), w tym 91 w placówkach opiekuńczych (74 w poprzednim roku).



W końcu 2019 r. pieczę zastępczą sprawowały 2233 rodziny zastępcze i 113 rodzinnych domów dziecka. Przebywało w nich łącznie 4006 dzieci.

W końcu 2019 r. w rodzinnej pieczy zastępczej przebywało 4006 dzieci


Rodzinna piecza zastępcza

Tablica 2. Rodzinna piecza zastępcza
Stan w dniu 31 grudnia

WYSZCZEGÓLNIENIE	Ogółem	Dzieci
Rodzinna piecza zastępcza	2346	4006
Rodziny zastępcze	2233	3236
spokrewnione z dzieckiem	1415	1824
niezawodowe	622	862
zawodowe	124	373
zawodowe specjalistyczne	37	80
zawodowe pełniące funkcję pogotowia rodzinnego	35	97
Rodzinne domy dziecka	113	770

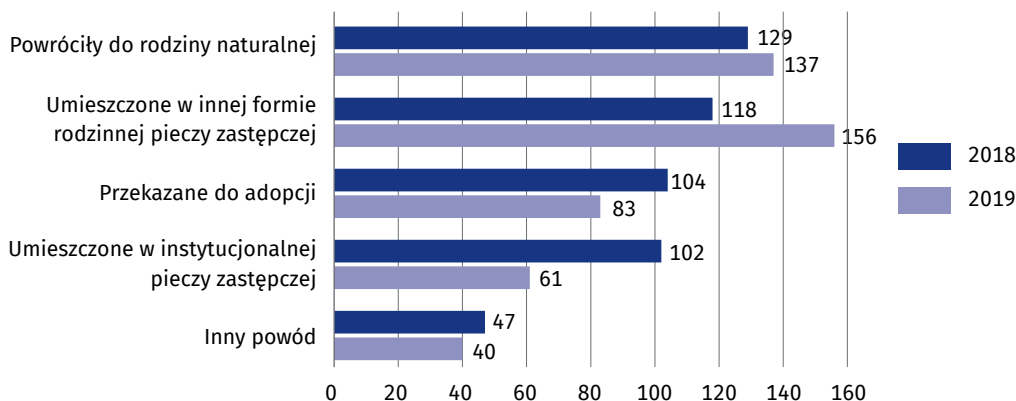
W końcu 2019 r. 2233 rodziny zastępcze sprawowały opiekę nad 3236 dziećmi. W tym samym czasie w 113 rodzinnych domach dziecka umieszczonych było 770 dzieci. W porównaniu z 2018 r. liczba rodzin zastępczych zmniejszyła się o 12, a liczba dzieci w nich przebywających o 9 osób. W tym samym czasie przybyły 3 rodzinne domy dziecka, a liczba umieszczonych w nich dzieci wzrosła o 41. W 2019 r. spośród wszystkich dzieci objętych opieką rodzinnej pieczy zastępczej 681 posiadało orzeczenie o niepełnosprawności, a 147 dzieci było sierotami (w 2018 r. odpowiednio 652 i 133 dzieci).

Wykres 2. Dzieci przebywające w rodzinnej pieczy zastępczej według wieku
Stan w dniu 31 grudnia



W 2019 r. pełnienia funkcji rodziny zastępczej najczęściej podejmowały się osoby w wieku 61-70 lat – 26,4% rodzin zastępczych oraz 51-60 lat – 25,8% (w 2018 r. odpowiednio 26,5% i 26,3%). Natomiast rodzinne domy dziecka najczęściej prowadziły osoby w wieku 41-50 lat – 45,1% (42,7% w 2018 r.).

Wykres 3. Dzieci do 18 roku życia, które opuściły rodzinną pieczę zastępczą według przyczyn



Wśród 297 pełnoletnich wychowanków, którzy w 2019 r. opuścili rodzinną pieczę zastępczą (308 w 2018 r.), 154 założyło własne gospodarstwo domowe, a 7 powróciło do rodziny naturalnej, krewnych (w 2018 r. odpowiednio 177 i 13).

↓ 0,4%

Spadek liczby miejsc w zakładach stacjonarnych pomocy społecznej w porównaniu z 2018 r.

W końcu 2019 r. działało 118 zakładów stacjonarnych pomocy społecznej, wśród których 39,8% stanowiły domy pomocy społecznej, a 31,4% placówki dla osób bezdomnych (schroniska, noclegownie, domy dla matek z małoletnimi dziećmi i kobiet w ciąży). Placówki łącznie zapewniały 7580 miejsc. W ciągu 2019 r. opiekę w zakładach stacjonarnych pomocy społecznej otrzymały 10252 osoby.

Zakłady stacjonarne pomocy społecznej

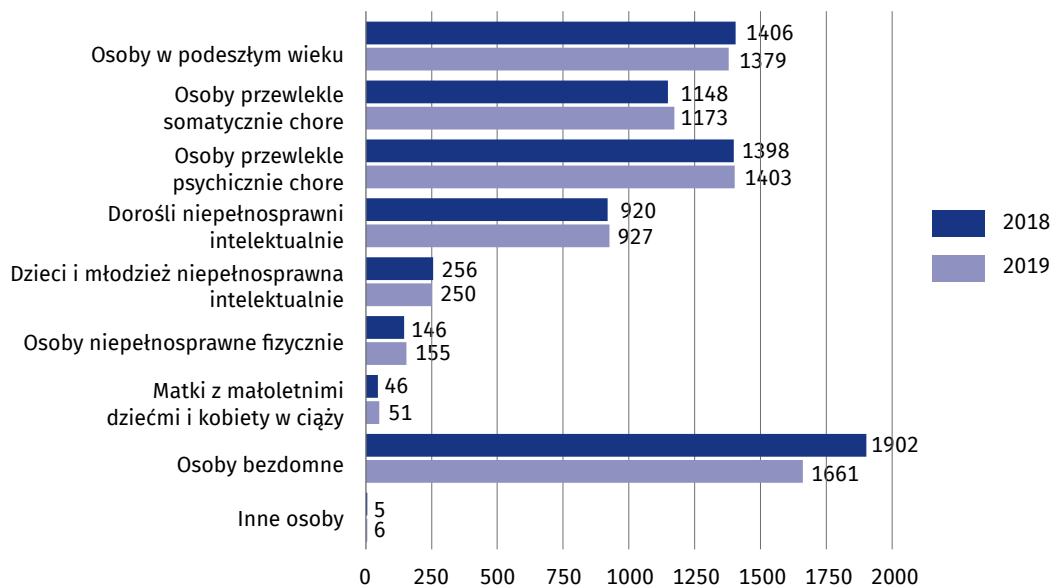
Na koniec 2019 r. działało 118 zakładów stacjonarnych pomocy społecznej (o 1 mniej niż w 2018 r.). Placówki dysponowały 7580 miejscami (o 29 mniej niż rok wcześniej), w tym 58,9% miejsc posiadały domy pomocy społecznej (w 2018 r. – 58,5%). W ciągu 2019 r. opiekę otrzymały 10252 osoby (o 8,7% mniej niż w poprzednim roku). Według stanu w dniu 31 grudnia 2019 r. w placówkach przebywało 7005 mieszkańców (o 3,1% mniej niż rok wcześniej), wśród których 42,9% stanowiły kobiety (40,4% w 2018 r.).

W ciągu 2019 r. rodzinną pieczę zastępczą opuściło 774 wychowanków

W przeliczeniu na 10 tys. ludności w zakładach stacjonarnych pomocy społecznej w 2019 r. przebywało 29,9 osób

Wykres 4. Mieszkańcy zakładów stacjonarnych pomocy społecznej

Stan w dniu 31 grudnia



W końcu 2019 r. najwięcej zakładów pomocy społecznej przeznaczonych było dla osób w podeszłym wieku – 44 placówki, dla osób bezdomnych – 35 placówek i dla osób przewlekle somatycznie chorych – 23 placówki (w 2018 r. odpowiednio 44, 35 i 24 placówki). Natomiast najwięcej mieszkańców zakładów stacjonarnych pomocy społecznej przebywało w placówkach dla osób bezdomnych – 23,7% (26,3% w 2018 r.), dla osób przewlekle psychicznie chorych – 20,0% (19,3% w 2018 r.) oraz dla osób w podeszłym wieku – 19,7% (19,5% w 2018 r.).

W przeliczeniu na 10 tys. ludności w zakładach stacjonarnych pomocy społecznej w 2019 r. przebywało 29,9 osób, podczas gdy w 2018 r. 31,0 osób.

Wykres 5. Mieszkańcy zakładów stacjonarnych pomocy społecznej według wieku

Stan w dniu 31 grudnia



W 2019 r. większość mieszkańców zakładów stacjonarnych pomocy społecznej (75,0% wobec 73,3% w 2018 r.) uczestniczyła we współfinansowaniu swego pobytu pokrywając koszty, np. z własnej emerytury, renty, zasiłku stałego. Spośród nich osoby opłacające pobyt w pełnej wysokości stanowiły 4,1% ogólnej liczby mieszkańców. Natomiast dla 16,4% mieszkańców pobyt opłacany był całkowicie przez gminę lub budżet państwa, a dla 8,0% przez członków rodziny.

W końcu 2019 r. funkcjonowało 118 zakładów stacjonarnych pomocy społecznej zapewniających 7580 miejsc

W przypadku cytowania danych Głównego Urzędu Statystycznego prosimy o zamieszczenie informacji: „Źródło danych GUS”, a w przypadku publikowania obliczeń dokonanych na danych opublikowanych przez GUS prosimy o zamieszczenie informacji: „Opracowanie własne na podstawie danych GUS”.

Opracowanie merytoryczne:
Urząd Statystyczny w Gdańsku
Dyrektor Jerzy Auksztol
Tel: 58 76 83 130

Rozpowszechnianie:
Pomorski Ośrodek Badań Regionalnych
Tel.: 58 76 83 210
e-mail: A.Sarnowska@stat.gov.pl

Współpraca z Mediami:
Zbigniew Pietrzak
Pomorski Ośrodek Badań Regionalnych
Tel.: 58 76 83 175
e-mail: Z.Pietrzak@stat.gov.pl



www.gdansk.stat.gov.pl



@Gdansk_STAT



@GlownyUrządStatystyczny
@urządstatystycznygdansku

Powiązane opracowania

[Pomoc społeczna w województwie pomorskim w 2018 r.](#)

Temat dostępny w bazach danych

[Bank Danych Lokalnych – Ochrona zdrowia, opieka społeczna i świadczenia na rzecz rodziny](#)
[System STRATEG](#)

Ważniejsze pojęcia dostępne w słowniku

[Piecza zastępcza](#)

[Rodzina zastępcza](#)

[Rodzinny dom dziecka](#)

[Dom pomocy społecznej](#)

[Dom dla matek z małoletnimi dziećmi i kobiet w ciąży](#)

[Noclegownia](#)

[Schronisko dla bezdomnych](#)