

URZĄD STATYSTYCZNY W GDAŃSKU

Opracowania sygnałne



Ochrona zdrowia i pomoc społeczna w województwie pomorskim w 2009 r.

Ochrona zdrowia

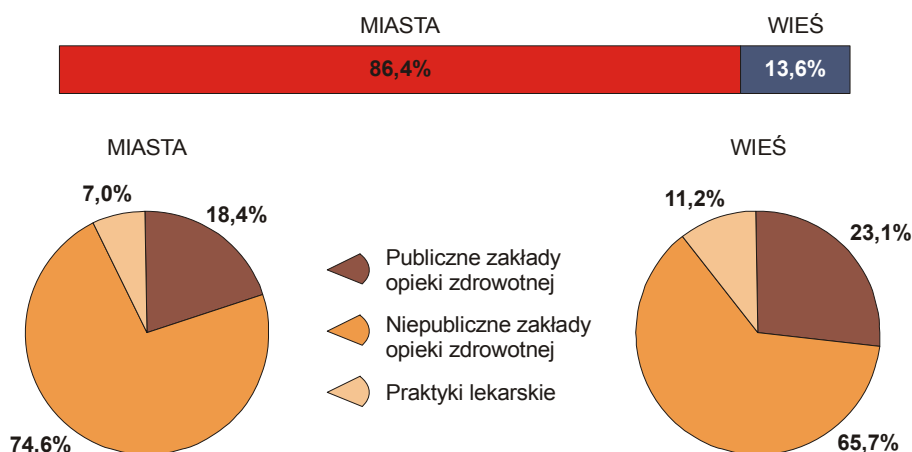
W końcu 2009 r. w województwie pomorskim w ambulatoryjnej opiece zdrowotnej funkcjonowały ogółem 763 zakłady opieki zdrowotnej (o 99 więcej niż przed rokiem) - 102 publiczne zakłady opieki zdrowotnej (o 4 mniej niż w ub. roku) oraz 661 niepublicznych (o 103 więcej niż w 2008 r.). Obok zakładów opieki zdrowotnej w sektorze niepublicznym funkcjonowały praktyki lekarskie - indywidualne i grupowe - realizujące świadczenia zdrowotne w ramach środków publicznych (przede wszystkim w ramach powszechnego ubezpieczenia zdrowotnego). W końcu 2009 r. odnotowano prowadzenie 376 praktyk lekarskich, tj. o 11,2% więcej niż rok wcześniej, w tym 79 na wsi (o 6,8% więcej).

W ambulatoryjnej opiece zdrowotnej udzielono 16266,1 tys. porad,

tj. o 2,7% więcej niż w ub. roku. Spośród 14487,8 tys. porad lekarskich 5615,1 tys. (41,1%) udzielono w opiece specjalistycznej. Liczba porad udzielonych przez lekarzy dentyistów zwiększyła się o 8,0% w porównaniu z 2008 r. i wyniosła 1778,3 tys.

Liczba udzielonych porad ogółem w przeliczeniu na 1 mieszkańca wyniosła 7,3 (w 2008 r. - 7,1).

Porady udzielone w ogólnodostępnych placówkach ambulatoryjnej opieki zdrowotnej w 2009 r.



Tabl. 1. Ambulatoryjna opieka zdrowotna

WYSZCZEGÓLNIENIE	2008		2009	
	w liczbach bezwzględnych		2008 = 100	
Zakłady opieki zdrowotnej (stan w dniu 31 XII)	664	763	114,9	
Publiczne	106	102	96,2	
Niepubliczne	558	661	118,5	
Praktyki lekarskie (stan w dniu 31 XII)	338	376	111,2	
Miasta	264	297	112,5	
Wieś	74	79	106,8	
Porady udzielone w tys. ^a	15833,5	16266,1	102,7	
Lekarskie	14187,7	14487,8	102,1	
Stomatologiczne	1645,9	1778,3	108,0	
Porady udzielone na 1 mieszkańca ^a	7,1	7,3	x	

^a Bez porad lekarskich udzielonych w izbach przyjęć szpitali ogólnych.

Usługi lecznictwa uzdrowiskowego w 2009 r. świadczyło 7 placówek: 5 sanatoriów uzdrowiskowych, 1 przychodnia uzdrowiskowa i 1 stacjonarny zakład rehabilitacji leczniczej. Łącznie oferowały 1423 łóżka, z czego 82,4% znajdowało się w dyspozycji sanatoriów uzdrowiskowych. Z usług placówek lecznictwa uzdrowiskowego skorzystało 19,8 tys. osób, w tym 0,9 tys. pacjentów leczycie się ambulatoryjnie.

Świadczenia zakładów obejmowały różnorodne zabiegi lecznicze. Łącznie wykonano ich 1173,6 tys., najwięcej z zakresu kinezyterapii - 295,7 tys. oraz elektrolecznictwa - 276,5 tys. Oprócz tego pacjenci korzystali z wodolecznictwa - 118,3 tys., zabiegów światłolecznictwa - 109,2 tys., zabiegów borowinowych - 79,7 tys., inhalacji - 68,0 tys., krioterapii - 58,4 tys., kąpeli mineralnych - 48,6 tys., masażu - 38,6 tys., kąpeli CO₂ - 36,3 tys., zabiegów parafinowych - 13,2 tys. oraz innych zabiegów - 31,1 tys.

W 2009 r. w ramach ratownictwa medycznego i pomocy doraźnej szybką pomoc medyczną w razie nagłego wypadku świadczyły 94 zespoły ratownictwa medycznego i zespoły wyjazdowe. W stosunku do 2008 r. zmniejszyła się liczba wyjazdów na miejsce zdarzenia o 3,9% (z 143,5 tys. w 2008 r. do 138,0 tys. w 2009 r.). Z ratownictwa medycznego i pomocy doraźnej skorzystało 139,6 tys. osób, o 4,5% mniej niż w 2008 r.

Sieć placówek służby zdrowia uzupełniają apteki (590) i punkty apteczne (26) zaopatrujące ludność w leki i środki medyczne.

W porównaniu z ub. rokiem liczba aptek zmniejszyła się o 31 placówek. Własność prywatną stanowiło 99,5% ogółu aptek. Stałe dyżury nocne pełniło 4,2% aptek.

Opiekę nad dziećmi w wieku do lat 3 w czasie pracy rodziców sprawują żłobki. W 2009 r. na terenie województwa funkcjonowało 26 żłobków i oddziałów żłobkowych. Liczba miejsc

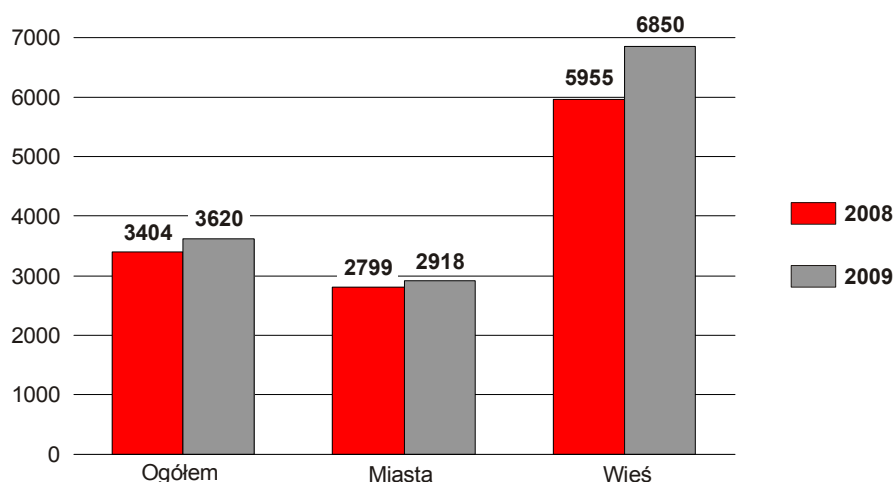
czynnych według stanu w dniu 31 grudnia zwiększyła się z 1507 w 2008 r. do 1515 w 2009 r. Nieznacznie zwiększyła się też liczba dzieci przebywających w żłobkach i w oddziałach żłobkowych w ciągu roku - o 0,5%, tj. o 8 dzieci.

Tabl. 2. Działalność pozostałych placówek służby zdrowia
Stan w dniu 31 XII

WYSZCZEGÓLNIENIE	2008		2009	
	w liczbach bezwzględnych		2008 = 100	
Placówki lecznictwa uzdrowiskowego	6	7	116,7	
Zespoły ratownictwa medycznego i zespoły wyjazdowe	81	94	116,0	
Wyjazdy na miejsce zdarzenia (w ciągu roku)	143521	137951	96,1	
w tym: ruch uliczno-drogowy	18031	15485	85,9	
dom	99580	95024	95,4	
na 1000 ludności	64,8	62,0	x	
Osoby, którym udzielono świadczenia zdrowotnego w miejscu zdarzenia (w ciągu roku)	146230	139611	95,5	
w tym kobiety	68139	58964	86,5	
Apteki	621	590	95,0	
w tym prywatne	619	587	94,8	
w tym na wsi	94	84	89,4	
Żłobki	20	20	100,0	
Oddziały żłobkowe	5	6	100,0	
Miejsca w żłobkach i oddziałach żłobkowych	1507	1515	100,5	
Dzieci przebywające w żłobkach i oddziałach żłobkowych (w ciągu roku)	2830	2984	105,4	

Liczba ludności na 1 aptekę i punkt apteczny

Stan w dniu 31 XII



W końcu 2009 r. na terenie województwa działało 86 stacjonarnych zakładów pomocy społecznej, wśród których 50,0% stanowiły domy pomocy społecznej, 31,4% placówki dla osób bezdomnych (domy, schroniska, noclegownie, domy dla matek z dziećmi i kobiet w ciąży), natomiast 16,3% - placówki zapewniające całodobową opiekę osobom niepełnosprawnym, przewlekle chorym lub osobom w podeszłym wieku.

Najwięcej zakładów i filii pomocy społecznej przeznaczonych było dla osób w podeszłym wieku - 26 placówek, dla osób bezdomnych - 25 placówek i 15 placówek dla dorosłych niepełnosprawnych intelektualnie.

Placówki dysponowały łącznie 5890 miejscami. Według stanu w dniu 31 grudnia 2009 r. w domach i zakładach pomocy społecznej przebywało 5736 mieszkańców, wśród których 39,4% stanowiły kobiety. Wśród mieszkańców najmniej liczną była grupa osób młodych do 18 roku życia, stanowiąca 2,9% ogółu mieszkańców, a najliczniejszą w wieku 41-60 lat (39,5%).

Najwięcej mieszkańców zakładów stacjonarnych pomocy społecznej przebywało w placówkach dla osób bezdomnych - 23,8% oraz w domach dla dorosłych i w domach dla dzieci i młodzieży niepełnosprawnych intelektualnie - 23,6%.

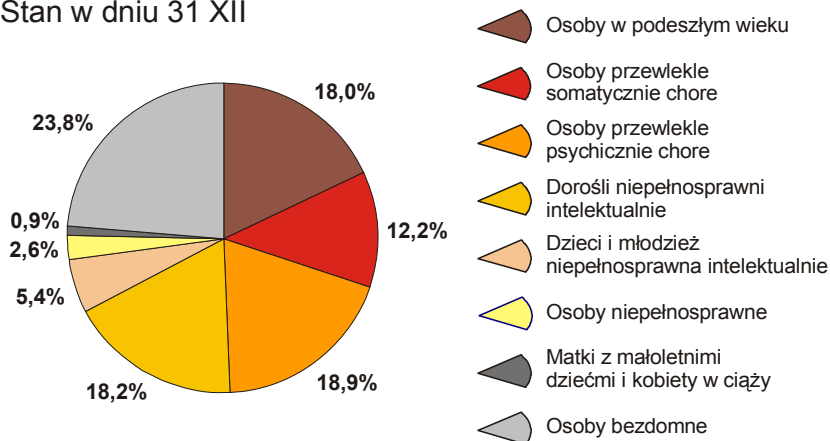
Większość mieszkańców stacjonarnych zakładów pomocy społecznej (79,1%) uczestniczyła we współfinansowaniu swego pobytu pokrywając koszty z własnej emerytury, renty lub zasiłku stałego. Dla 16,8% mieszkańców pobyt opłacany był całkowicie przez gminę, a dla 1,1% przez członków rodziny. Jedynie 4,9% mieszkańców, to osoby opłacające pobyt w pełnej wysokości.

Opiekę nad dziećmi i młodzieżą realizowaną w ramach pomocy społecznej sprawują placówki opiekuńczo-wychowawcze oraz rodziny zastępcze. W końcu 2009 r. funkcjonowało 496 placówek opiekuńczo-wychowawczych i 2597 rodzin zastępczych.

Rodziny zastępcze spokrewnione z dzieckiem stanowiły 77,2% ogólnej liczby rodzin zastępczych, rodziny niespokrewnione z dzieckiem stanowiły 21,1%, a rodziny zastępcze niespokrewnione z dzieckiem o charakterze pogotowia rodzinnego - 1,7%.

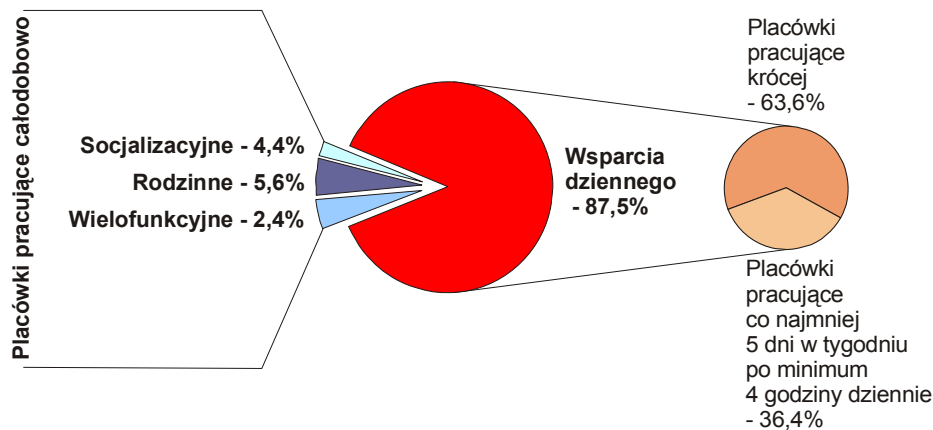
Mieszkańcy zakładów stacjonarnych pomocy społecznej w 2009 r.

Stan w dniu 31 XII



Placówki opiekuńczo-wychowawcze według typów w 2009 r.

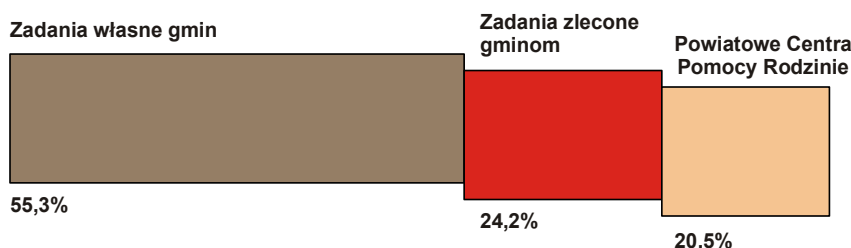
Stan w dniu 31 XII



Oprócz stacjonarnych form pomocy społecznej realizowana jest również pomoc polegająca na udzielaniu świadczeń (pieniężnych i niepieniężnych) osobom zakwalifikowanym do pomocy społecznej

w miejscu ich zamieszkania. W 2009 r. świadczenia przyznano 129,2 tys. osób, tj. o 0,3% mniej niż w 2008 r. Ze świadczeń skorzystało 78,8 tys. rodzin, które liczyły 223,8 tys. osób. Jedna rodzina mogła otrzymać pomoc z kilku przyczyn. Najczęściej udzielano rodzinom pomocy z powodu:

Struktura wydatków na pomoc społeczną w 2009 r.



ubóstwa (50,7 tys. rodzin), bezrobocia (32,1 tys.), niepełnosprawności (30,0 tys.), długotrwałej choroby (25,7 tys.) oraz bezradności w sprawach opiekuńczo-wychowawczych i prowadzeniu gospodarstwa domowego (17,5 tys.).

W ramach pomocy społecznej organizowanej i świadczonej przez jednostki samorządu terytorialnego (zadania własne i zlecone), a także realizowanej przez powiatowe centra pomocy rodzinie (zadania własne oraz z zakresu administracji rządowej) w 2009 r. na pomoc społeczną wydano 232,0 mln zł, tj. o 6,0% więcej niż przed rokiem.