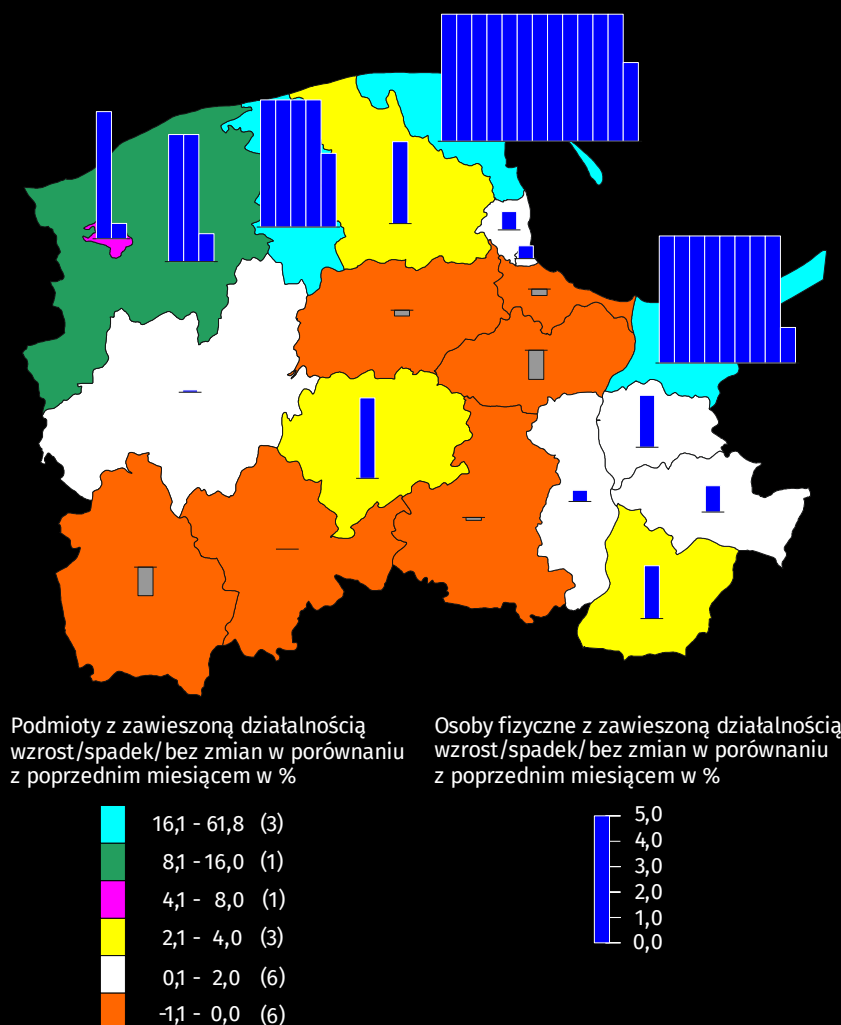


Według stanu na koniec września 2023 r. w rejestrze REGON 57068 podmiotów miało **zawieszoną działalność** (o 6,0% więcej niż w sierpniu 2023 r.). Zdecydowaną większość stanowiły osoby fizyczne prowadzące działalność gospodarczą – 94,8% (w sierpniu 2023 r. – 94,6%).

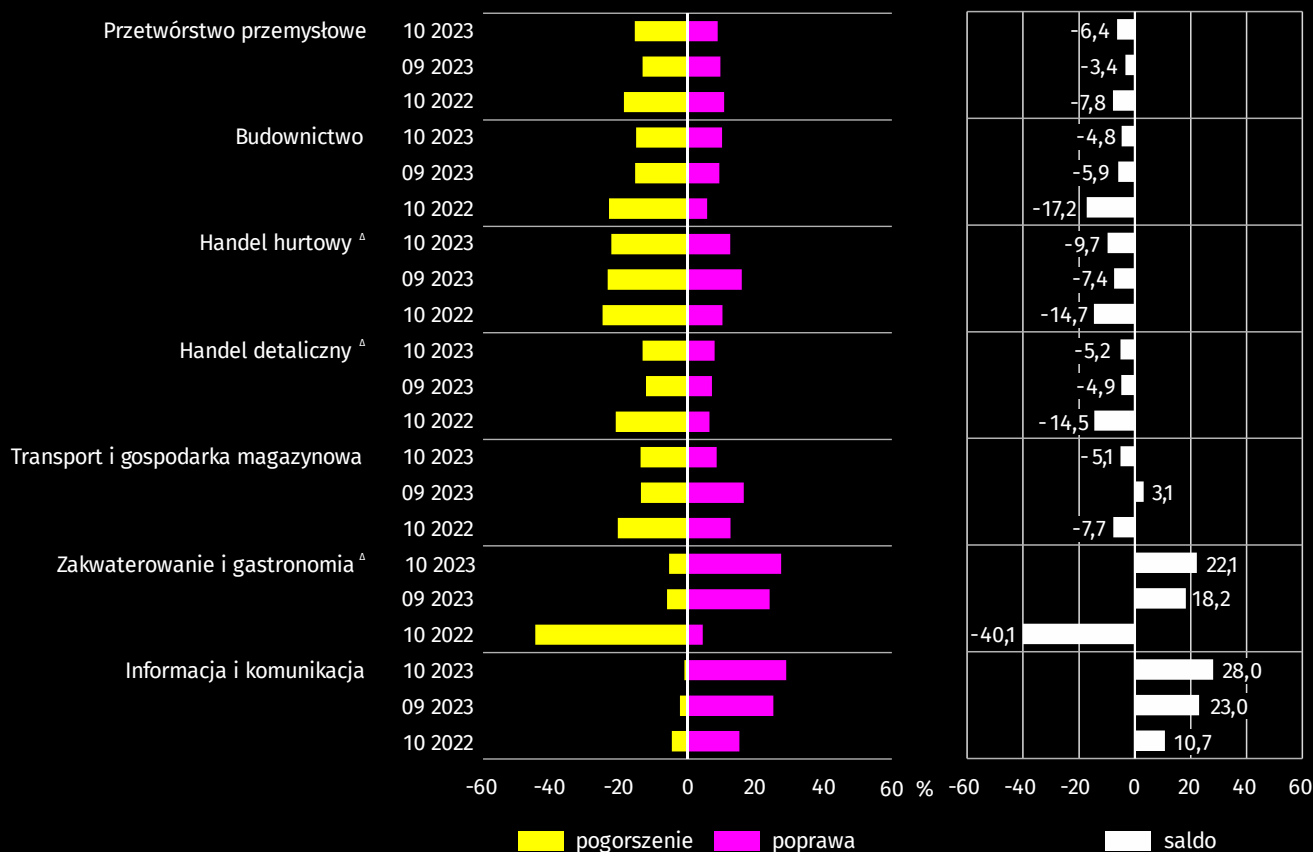
Mapa 2. Podmioty gospodarki narodowej z zawieszoną działalnością w 2023 r.
Stan w końcu września



Koniunktura gospodarcza

W październiku br. w większości badanych obszarów gospodarki oceny koniunktury formułowane przez przedsiębiorców były negatywne. Najgorsze nastroje gospodarcze panowały wśród jednostek zajmujących się handlem hurtowym. Największe pogorszenie ocen zanotowano wśród podmiotów prowadzących działalność w zakresie transportu i gospodarki magazynowej (spadek wartości wskaźnika ogólnego klimatu koniunktury w skali miesiąca o 8,2). Natomiast największą poprawę obserwowali przedsiębiorcy z sekcji informacja i komunikacja (wzrost wartości wskaźnika o 5,0). Również podmioty zajmujące się zakwaterowaniem i gastronomią oceniły koniunkturę bardziej optymistycznie niż we wrześniu br.

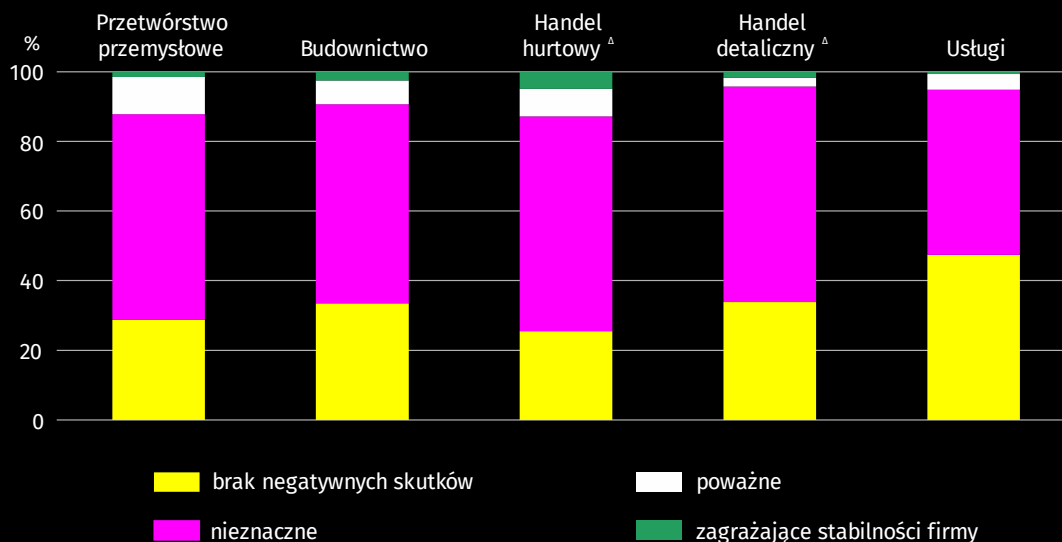
Wykres 13. Wskaźniki ogólnego klimatu koniunktury według rodzaju działalności (sekcje i działy PKD 2007)



Wyniki badania dotyczącego wpływu wojny w Ukrainie oraz procesy cenowe ⁴

Pytania o wpływ wojny w Ukrainie

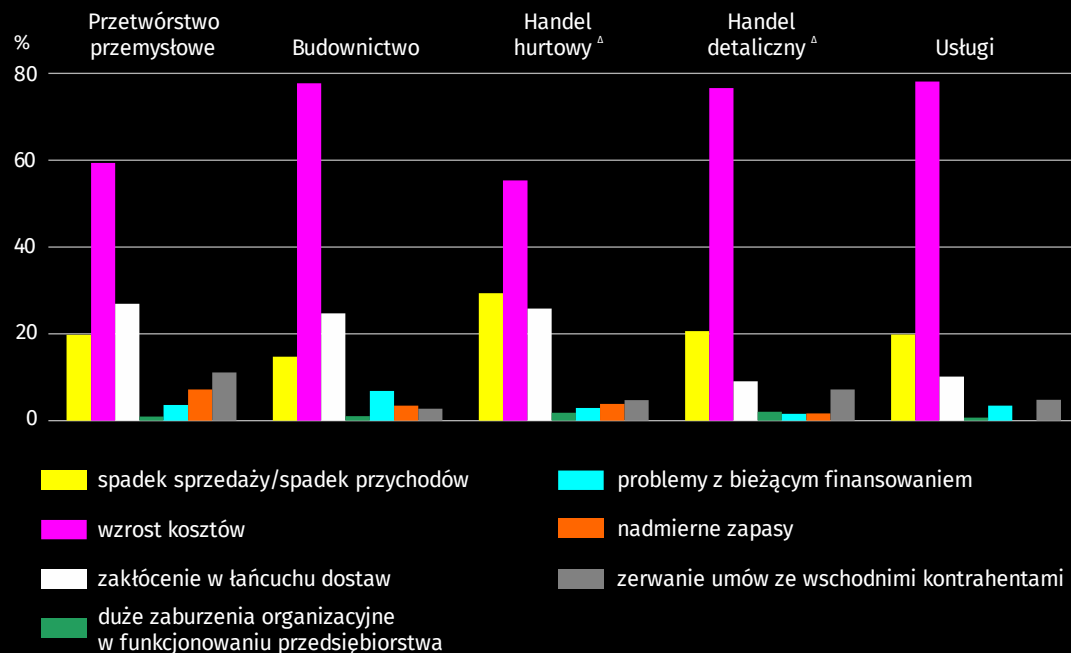
Pytanie 1. Negatywne skutki wojny w Ukrainie i jej konsekwencje dla prowadzonej przez Państwa firmę działalności gospodarczej będą w bieżącym miesiącu:



Badanie zostało przeprowadzone od 1 do 10 dnia bieżącego miesiąca na próbie jednostek przemysłowych, budowlanych, handlowych i usługowych. Pytania zostały podzielone na dwie sekcje – pytania diagnozujące wpływ wojny w Ukrainie na koniunkturę gospodarczą oraz pytania dotyczące procesów cenowych. Odpowiedzi na cały dodatkowy blok pytań są udzielane na zasadzie dobrowolności. We wszystkich pytaniach prezentowany jest procent (ważony) odpowiedzi respondentów na dany wariant. Dane zostały zagregowane zgodnie z metodologią agregacji (ważenia) stosowaną standardowo w badaniu koniunktury gospodarczej.

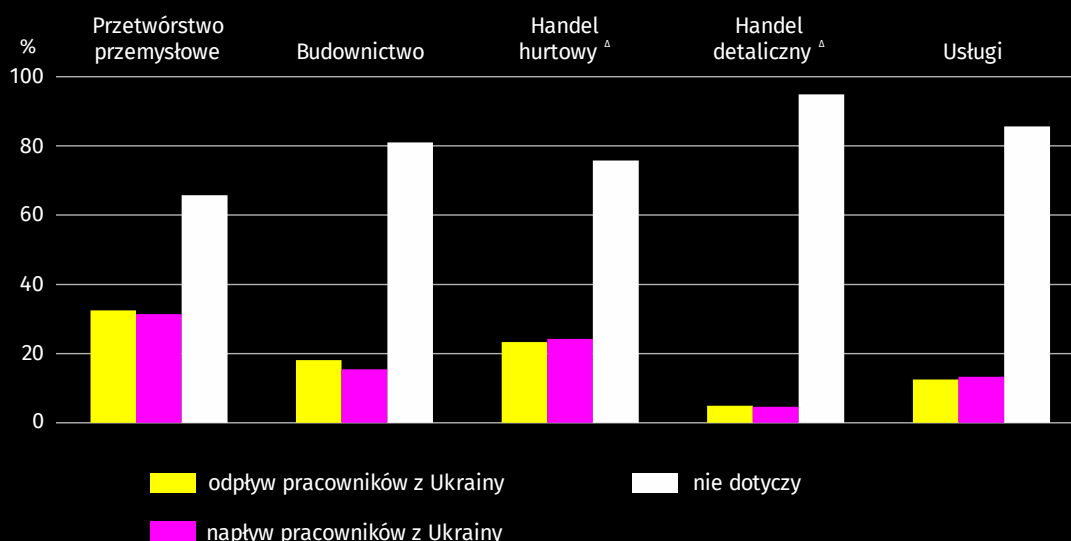
Przedsiębiorcy działający w większości badanych rodzajów działalności stwierdzili, że w październiku 2023 r. trwająca wojna w Ukrainie będzie stanowić nieznaczne zagrożenie dla prowadzonej przez nich działalności gospodarczej. W handlu detalicznym stwierdziło tak 61,8% badanych jednostek, w handlu hurtowym – 61,7%, w przetwórstwie przemysłowym – 59,1%, w budownictwie – 57,2%. Natomiast w usługach wskazano zarówno na nieznaczne zagrożenie oraz na brak negatywnych skutków – po 47,4%.

Pytanie 2. Z zaobserwowanych w ostatnim miesiącu negatywnych skutków wojny w Ukrainie najbardziej do Państwa firmy odnoszą się:



Przedstawiciele wszystkich badanych rodzajów działalności, oceniając negatywny wpływ wojny w Ukrainie na działalność firmy, najczęściej byli zdania, że powoduje ona wzrost kosztów. Jako istotny skutek wskazali również spadek sprzedaży/przychodów oraz zakłócenie w łańcuchu dostaw.

Pytanie 3. Jeżeli w Państwa firmie są zatrudnieni pracownicy z Ukrainy, to czy w związku z wojną w Ukrainie zaobserwowali Państwo w ubiegłym miesiącu⁵:



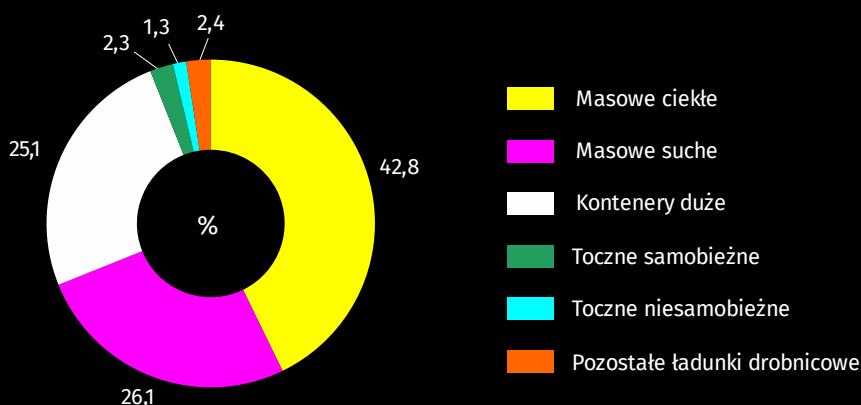
⁵ Dopuszczalne było równoczesne zaznaczenie po jednej odpowiedzi dla każdego z wariantów („odpływ” i „napływ”), w związku z tym suma wariantów może przekroczyć 100%. Odpowiedź „nie dotyczy” zaznaczana była w przypadku, gdy firma nie zatrudnia pracowników z Ukrainy lub nie zaobserwowała w ubiegłym miesiącu ich „odpływu” czy „napływu”.

Odnośnie obserwowanych i przewidywanych zmian w warunkach finansowania przedsiębiorstwa (koszty kredytów bankowych i ich dostępność, kredyt kupiecki, odroczone płatności, itp.) w przypadku: decyzji inwestycyjnych, produkcji/sprzedaży i zatrudnienia przedsiębiorcy ze wszystkich badanych rodzajów działalności najczęściej nie mieli zdania.

Gospodarka morska

We wrześniu 2023 r. obroty ładunkowe w portach morskich województwa wyniosły 7,9 mln t, co oznacza wzrost w stosunku do września 2022 r. (o 2,4%) oraz spadek w porównaniu z sierpniem 2023 r. (o 17,4%).

Wykres 14. Obroty ładunkowe we wrześniu 2023 r.



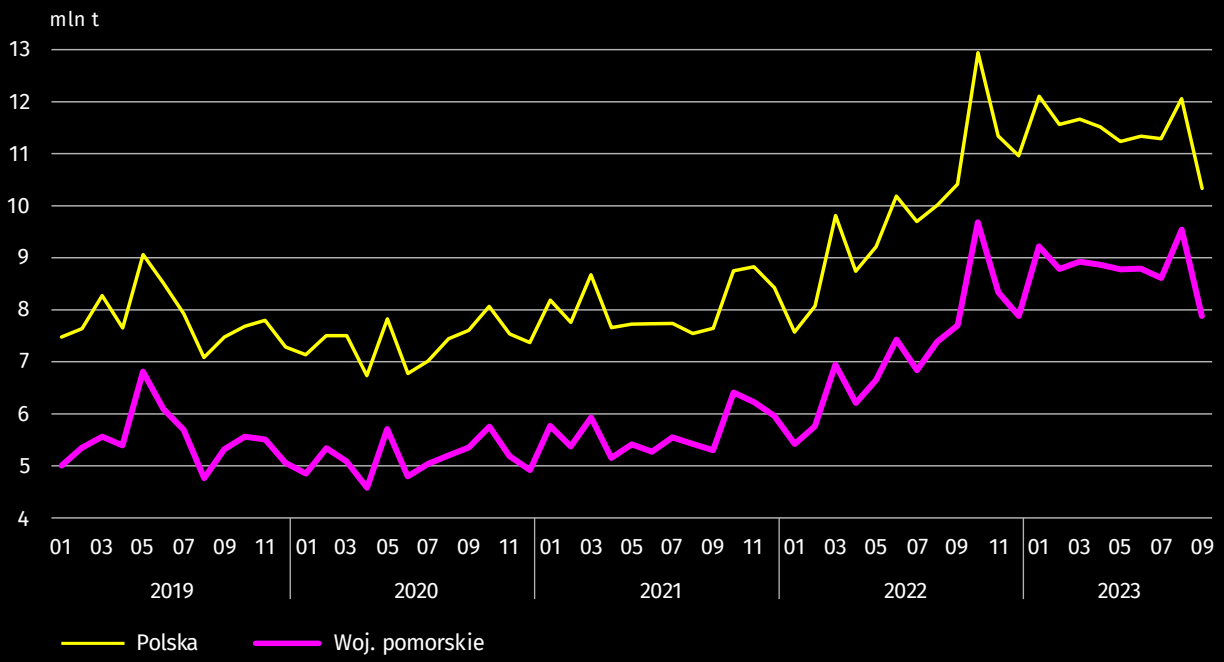
W porównaniu z wrześniem 2022 r. odnotowano wzrost przeładunków ładunków z grupy „toczne samobieżne” (o 40,4%), „kontenery duże” (o 17,4%) oraz „masowe ciekłe” (o 15,7%), a spadek przeładunków z grupy „masowe suche” (o 21,8%), „toczne niesamobieżne” (o 14,7%) oraz „pozostałe ładunki drobnicowe” (o 13,4%).

W ruchu międzynarodowym obroty ładunkowe we wrześniu 2023 r. stanowiły 99,0% obrotów województwa ogółem.

W portach morskich województwa największe obroty odnotowano w porcie gdańskim – 5,8 mln t (wzrost o 0,3% w stosunku do września 2022 r.), co stanowiło 74,1% obrotów województwa ogółem. Największy udział w obrotach ładunkowych w porcie gdańskim miały przeładunki „masowych ciekłych” – 51,1%, których przeładowano 2986,0 tys. t oraz „kontenerów dużych” – odpowiednio 24,2% i 1410,3 tys. t.

W okresie styczeń-wrzesień 2023 r. obroty ładunkowe w portach morskich województwa wyniosły 79,4 mln t, co oznacza wzrost o 31,6% w stosunku do analogicznego okresu 2022 r. Wzrost wielkości przeładunków odnotowano w przeładunkach „masowych ciekłych” (o 59,3%), „masowych suchych” (o 29,0%), „kontenerów dużych” (o 14,7%) oraz „tocznych samobieżnych” (o 5,1%), natomiast spadek wystąpił w przeładunkach „tocznych niesamobieżnych” (o 28,9%) oraz „pozostałych ładunków drobnicowych” (o 13,7%).

Wykres 15. Obroty ładunkowe w portach morskich



Opracowanie merytoryczne:
Urząd Statystyczny w Gdańsku
Dyrektor Jerzy Auksztol
Tel.: 58 76 83 130

Rozpowszechnianie:
Pomorski Ośrodek Badań Regionalnych
Tel.: 58 76 83 175
e-mail: Z.Pietrzak@stat.gov.pl

Współpraca z Mediami:

Zbigniew Pietrzak
Pomorski Ośrodek Badań Regionalnych
Tel.: 58 76 83 175
e-mail: Z.Pietrzak@stat.gov.pl



gdansk.stat.gov.pl



[@Gdansk_STAT](https://twitter.com/Gdansk_STAT)



[@UrzadStatystycznywGdansk](https://www.facebook.com/@UrzadStatystycznywGdansk)



[gus_stat](https://www.instagram.com/gus_stat)



[glownyurządstatystycznygus](https://www.youtube.com/glownyurządstatystycznygus)



[glownyurządstatystyczny](https://www.linkedin.com/glownyurządstatystyczny)

Powiązane opracowania

[Biuletyn statystyczny województwa pomorskiego](#)

[Sytuacja społeczno-gospodarcza kraju 1-3 kwartał 2023 r.](#)

Temat dostępny w bazach danych

[Bank Danych Lokalnych \(BDL\)](#)

[Bank Danych Makroekonomicznych \(BDM\)](#)

Ważniejsze pojęcia dostępne w słowniku

[Pojęcia stosowane w statystyce publicznej](#)