

Dział XIX. Inwestycje. Środki trwałe

Chapter XIX. Investments. Fixed assets

Inwestycje

Investments

TABL. 1 (150). NAKŁADY INWESTYCYJNE^a (ceny bieżące)

INVESTMENT OUTLAYS^a (current prices)

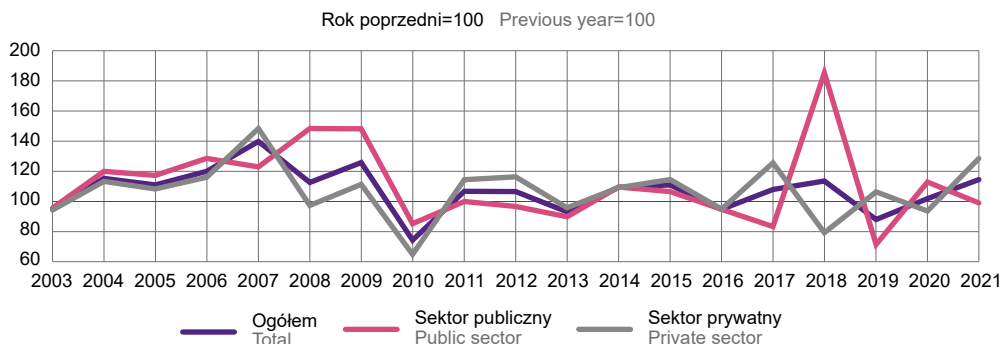
WYSZCZEGÓLNIENIE	2010	2015	2020	2021	SPECIFICATION
	w mln zł in million PLN				
O G Ó Ł E M	13062,1	16772,3	17476,2	20006,5	T O T A L
sektor publiczny	6930,5	7024,3	8294,8	8209,1	public sector
sektor prywatny	6131,6	9748,0	9181,4	11797,4	private sector
Rolnictwo, leśnictwo, łowiectwo i rybactwo	221,3	337,4	267,8	377,1	Agriculture, forestry and fishing
Przemysł	3813,3	5257,0	4877,2	5082,7	Industry
górnictwo i wydobywanie	84,5	263,4	325,8	100,6	mining and quarrying
przetwórstwo przemysłowe	2270,9	2537,4	2802,2	3063,9	manufacturing
wytwarzanie i zaopatrywanie w energię elektryczną, gaz, parę wodną i gorącą wodę ^Δ	822,0	1662,1	1130,2	1297,8	electricity, gas, steam and air conditioning supply
dostawa wody; gospodarowanie ściekami i odpadami; rekultywacja ^Δ	635,9	794,2	619,0	620,4	water supply; sewerage, waste management and remediation activities
Budownictwo	400,3	595,4	478,2	599,8	Construction
Handel; naprawa pojazdów samochodowych ^Δ	798,2	1315,8	1344,8	1999,2	Trade; repair of motor vehicles ^Δ
Transport i gospodarka magazynowa ^b	2868,7	3071,6	4090,1	3696,8	Transportation and storage ^b
Zakwaterowanie i gastronomia ^Δ	120,8	232,8	188,9	259,6	Accommodation and catering ^Δ
Informacja i komunikacja	276,4	354,1	558,3	575,1	Information and communication
Działalność finansowa i ubezpieczeniowa	193,1	173,2	125,2	49,1	Financial and insurance activities
Obsługa rynku nieruchomości ^Δ	2127,5	2376,6	2541,0	3322,7	Real estate activities
Działalność profesjonalna, naukowa i techniczna	175,1	342,8	245,8	368,9	Professional, scientific and technical activities
Administrowanie i działalność wspierająca ^Δ	291,3	375,1	547,2	972,3	Administrative and support service activities
Administracja publiczna i obrona narodowa; obowiązkowe zabezpieczenia społeczne	325,4	985,3	891,3	1176,0	Public administration and defence; compulsory social security
Edukacja	467,1	579,4	448,3	514,7	Education
Opieka zdrowotna i pomoc społeczna	335,3	334,4	498,6	606,4	Human health and social work activities
Działalność związana z kulturą, rozrywką i rekreacją	610,3	395,8	297,9	357,7	Arts, entertainment and recreation
Pozostała działalność usługowa	38,0	45,3	75,5	48,5	Other service activities

a Według lokalizacji inwestycji. b Łącznie z nakładami inwestycyjnymi na drogi publiczne, ulice i place.

a By location of investments. b Including investment outlays on public roads, streets and squares.

WYKRES 1 (79). DYNAMIKA NAKŁADÓW INWESTYCYJNYCH^a WEDŁUG SEKTORÓW WŁASNOŚCI (ceny bieżące)

CHART 1 (79). INDICES OF INVESTMENT OUTLAYS^a BY OWNERSHIP SECTORS (current prices)

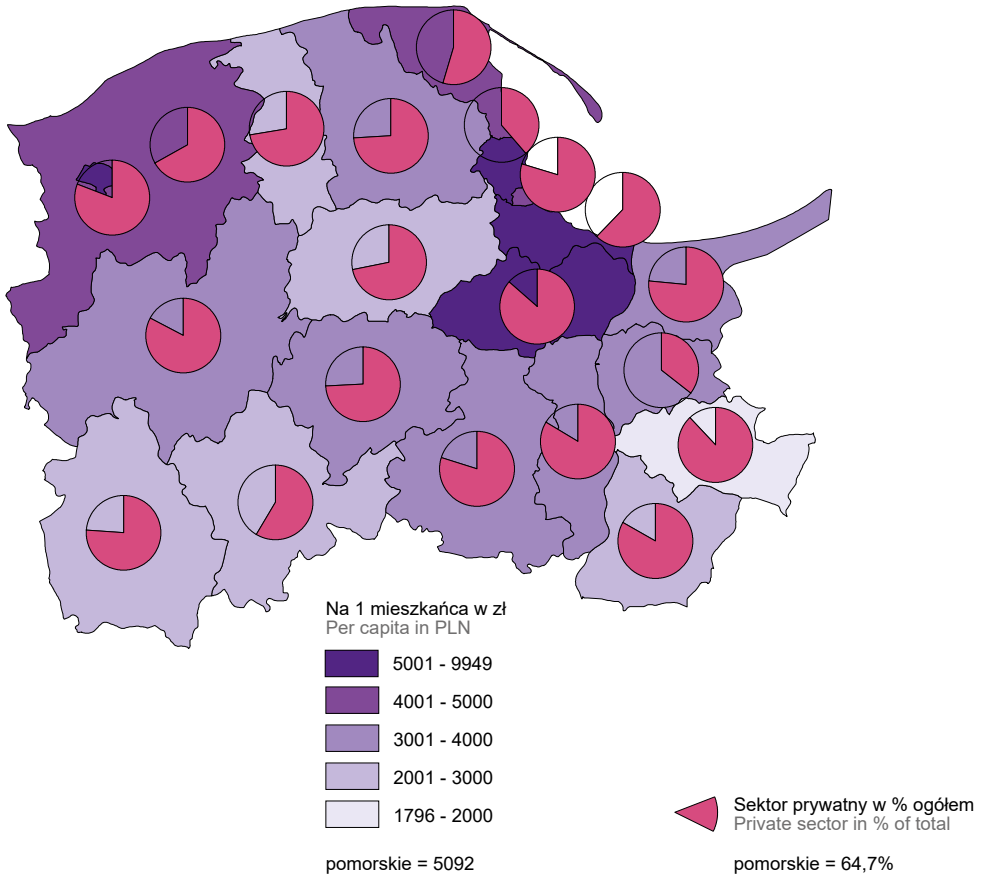


a Według lokalizacji inwestycji.

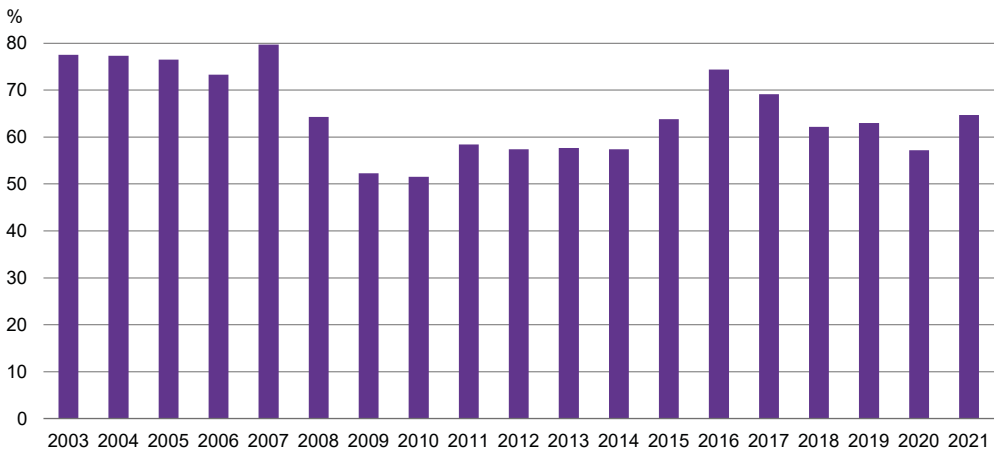
a By investment location.

MAPA 1 (36). NAKŁADY INWESTYCYJNE W PRZEDSIĘBIORSTWACH^a W 2021 R. (ceny bieżące)

MAP 1 (36). INVESTMENT OUTLAYS IN ENTERPRISES^a IN 2021 (current prices)



Udział sektora prywatnego w nakładach inwestycyjnych ogółem
Share of the private sector in total investment outlays

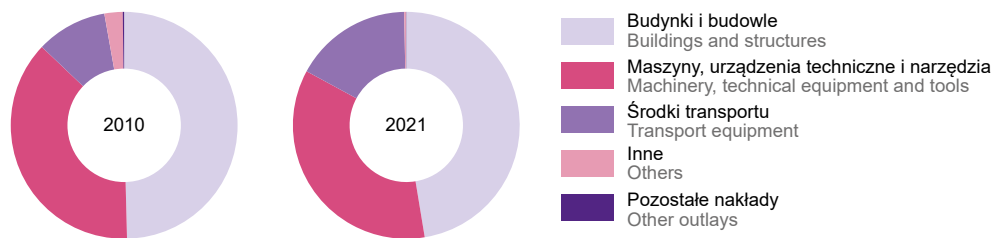


^a Dane dotyczą podmiotów gospodarczych, w których liczba pracujących przekracza 9 osób; według lokalizacji inwestycji.
a Data concern economic entities employing more than 9 persons; by location of investments.

TABL. 2 (151). NAKŁADY INWESTYCYJNE W PRZEDSIĘBIORSTWACH^a WEDŁUG GRUP (ceny bieżące)INVESTMENT OUTLAYS IN ENTERPRISES^a BY GROUPS (current prices)

WYSZCZEGÓLNIENIE SPECIFICATION	Ogółem Total	W tym Of which			
		budynki i budowle buildings and structures	maszyny, urządzenia techniczne i narzędzia machinery, technical equipment and tools	środki transportu transport equipment	
		w mln zł in million PLN			
O G Ó Ł E M	2010	8110,7	4021,8	3041,3	820,0
T O T A L	2015	8702,3	4308,5	3354,8	1005,7
	2020	8729,5	4060,0	3300,3	1344,3
	2021	10600,0	5025,6	3766,5	1780,2
w tym: of which:					
Rolnictwo, leśnictwo, łowiectwo i rybactwo Agriculture, forestry and fishing		110,7	54,7	43,3	12,3
Przemysł Industry		4868,6	2454,3	2166,9	229,9
górnictwo i wydobywanie mining and quarrying		42,3	27,3	9,9	5,1
przetwórstwo przemysłowe manufacturing		2683,8	866,8	1628,3	183,7
wytwarzanie i zaopatrywanie w energię elektryczną, gaz, parę wodną i gorącą wodę ^Δ electricity, gas, steam and air conditioning supply		1826,6	1324,9	475,6	14,0
dostawa wody; gospodarowanie ściekami i odpadami; rekultywacja ^Δ water supply; sewerage, waste management and remediation activities		315,9	235,3	53,1	27,1
Budownictwo Construction		318,5	159,3	96,0	62,8
Handel; naprawa pojazdów samochodowych ^Δ Trade; repair of motor vehicles ^Δ		1454,2	781,2	526,9	144,0
Transport i gospodarka magazynowa Transportation and storage		1029,1	428,8	113,5	480,0
Zakwaterowanie i gastronomia ^Δ Accommodation and catering ^Δ		63,8	22,0	40,1	1,6
Informacja i komunikacja Information and communication		369,2	196,8	163,9	8,4
Działalność finansowa i ubezpieczeniowa Financial and insurance activities		33,1	6,9	19,9	6,3
Obsługa rynku nieruchomości ^Δ Real estate activities		573,9	531,0	34,6	8,3
Działalność profesjonalna, naukowa i techniczna Professional, scientific and technical activities		137,8	47,1	81,3	9,4
Administrowanie i działalność wspierająca ^Δ Administrative and support service activities		878,6	26,1	69,1	783,2
Opieka zdrowotna i pomoc społeczna Human health and social work activities		492,6	201,0	270,3	21,3
Działalność związana z kulturą, rozrywką i rekreacją Arts, entertainment and recreation		132,4	99,9	30,4	2,0
Pozostała działalność usługowa Other service activities		114,8	13,2	101,0	0,7

a Dane dotyczą podmiotów gospodarczych, w których liczba pracujących przekracza 9 osób; według siedziby inwestora.
a Data concern economic entities employing more than 9 persons; by investor's seat.

WYKRES 2 (80). NAKŁADY INWESTYCYJNE W PRZEDSIĘBIORSTWACH^a WEDŁUG RODZAJÓW (ceny bieżące)
CHART 2 (80). INVESTMENT OUTLAYS IN ENTERPRISES^a BY TYPE (current prices)


^a Dane dotyczą podmiotów gospodarczych, w których liczba pracujących przekracza 9 osób; według siedziby inwestora.
^a Data concern economic entities employing more than 9 persons; by investor's seat.

Środki trwałe
Fixed assets
TABL. 3 (152). WARTOŚĆ BRUTTO ŚRODKÓW TRWAŁYCH^a (bieżące ceny ewidencyjne)

Stan w dniu 31 grudnia

 GROSS VALUE OF FIXED ASSETS^a (current book-keeping prices)

As of 31 December

WYSZCZEGÓLNIENIE	2010	2015	2020	2021	SPECIFICATION
	w mln zł in million PLN				
O G Ó Ł E M	139259,8	196479,8	253965,3	270007,4	T O T A L
sektor publiczny	57581,2	90159,2	120820,7	116960,5	public sector
sektor prywatny	81678,6	106320,6	133144,6	153046,9	private sector
Rolnictwo, leśnictwo, łowiectwo i rybactwo	5480,4	6745,3	7987,9	8271,3	Agriculture, forestry and fishing
Przemysł	40923,1	57494,4	72504,5	76078,6	Industry
górnictwo i wydobywanie	982,3	1270,0	563,2	1850,6	mining and quarrying
przetwórstwo przemysłowe	26428,9	36312,1	47552,7	48544,6	manufacturing
wytwarzanie i zaopatrywanie w energię elektryczną, gaz, parę wodną i gorącą wodę ^Δ	8667,5	12577,3	15333,6	16399,2	electricity, gas, steam and air conditioning supply
dośława wody; gospodarowanie ściekami i odpadami; rekultywacja ^Δ	4844,4	7335,1	9055,0	9284,2	water supply; sewerage, waste management and remediation activities
Budownictwo	4154,5	4022,9	5707,8	6159,3	Construction
Handel; naprawa pojazdów samochodowych ^Δ	8396,8	10628,2	13564,2	15041,8	Trade; repair of motor vehicles ^Δ
Transport i gospodarka magazynowa ^b	24701,7	35263,8	49905,3	52813,7	Transportation and storage ^b
Zakwaterowanie i gastronomia ^Δ	2101,9	3100,7	3900,3	4115,2	Accommodation and catering ^Δ
Informacja i komunikacja	3255,0	5157,0	5985,3	8639,9	Information and communication
Działalność finansowa i ubezpieczeniowa	1432,6	2249,2	1465,0	1619,7	Financial and insurance activities
Obsługa rynku nieruchomości ^Δ	30681,6	40355,9	50112,4	51896,9	Real estate activities
Działalność profesjonalna, naukowa i techniczna	1263,3	2028,3	3282,8	3104,6	Professional, scientific and technical activities
Administrowanie i działalność wspierająca ^Δ	1538,3	2304,0	3102,2	3592,7	Administrative and support service activities
Administracja publiczna i obrona narodowa; obowiązkowe zabezpieczenia społeczne	5194,4	8798,4	11248,8	11935,3	Public administration and defence; compulsory social security
Edukacja	4834,0	7897,0	10568,6	10778,1	Education
Opieka zdrowotna i pomoc społeczna	2735,6	4938,8	6902,8	8030,8	Human health and social work activities
Działalność związana z kulturą, rozrywką i rekreacją	1919,9	4687,7	6669,8	6988,6	Arts, entertainment and recreation
Pozostała działalność usługowa	646,7	808,3	1057,5	941,1	Other service activities

^a Podziału środków trwałych według sekcji PKD 2007 dokonano zgodnie z siedzibą jednostki lokalnej rodzaju działalności. ^b Łącznie z wartością dróg publicznych, ulic i placów.

^a The division of fixed assets by PKD 2007 sections was made according to the seat of local kind-of-activity unit. ^b Including value of public roads, streets and squares.