

Dział XVIII. Finanse publiczne

Chapter XVIII. Public finance

TABL. 1 (141). DOCHODY BUDŻETÓW JEDNOSTEK SAMORZĄDU TERYTORIALNEGO

REVENUE OF BUDGETS OF LOCAL GOVERNMENT UNITS

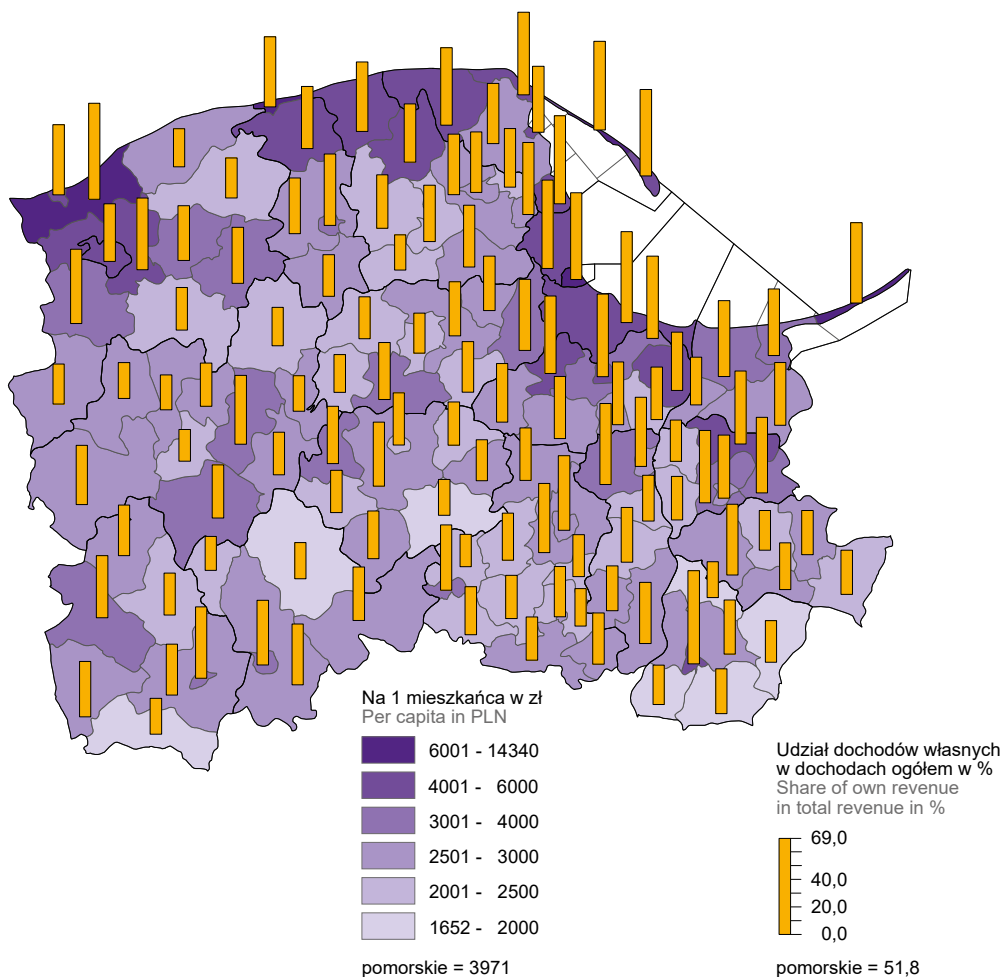
WYSZCZEGÓLNIENIE SPECIFICATION		Ogółem	Gminy ^a	Miasta na	Powiaty	Województwo
		Total	Gminas ^a	prawach powiatu		
				Cities with powiat status		
				w tys. zł		
				in thousand PLN		
O G Ó Ł E M	2015	12429806,6	5409378,4	4753195,2	1425028,7	842204,3
T O T A L	2020	19646404,9	9554131,1	6862366,2	2127603,0	1102304,5
	2022	21894157,3	10685477,6	7489706,1	2416133,0	1302840,5
	2023	23088163,4	10421781,4	7653170,0	2770782,8	2242429,2
Dochody własne		11310678,9	4622154,7	4741972,8	901698,0	1044853,5
Own revenue						
w tym: of which:						
Udziały w podatku dochodowym		4465091,2	1362996,1	1835403,1	355988,6	910703,4
Share in income tax						
od osób prawnych		1252922,3	134378,6	282081,1	28037,3	808425,4
corporate income tax						
od osób fizycznych		3212168,9	1228617,6	1553322,0	327951,3	102278,0
personal income tax						
Podatek od nieruchomości		2094524,4	1206146,8	888377,6	.	.
Tax on real estate						
Podatek rolny		108707,0	107386,3	1320,7	.	.
Agricultural tax						
Podatek od środków transportowych		80038,5	63257,8	16780,7	.	.
Tax on means of transport						
Podatek od czynności cywilnoprawnych		346117,0	130251,7	215865,3	.	.
Tax on civil law transactions						
Oplata skarbowa		40691,2	12306,1	28385,1	.	.
Stamp duty						
Dochody z majątku		637620,4	281778,9	330677,3	17629,4	7534,8
Revenue from property						
w tym dochody z najmu i dzierżawy oraz innych umów o podobnym charakterze		316880,2	105961,7	194233,4	11359,4	5325,7
of which income from renting and tenancy as well as agreements of a similar type						
Wpływy z usług		734723,3	144331,7	385372,1	198204,5	6815,0
Services revenue						
Dotacje		5536677,1	2802993,9	1174399,9	630593,7	928689,7
Grants						
Dotacje celowe		4289115,1	2541501,4	973179,9	571139,5	203294,3
Targeted grants						
w tym: of which:						
z budżetu państwa		2359163,4	1389762,7	570053,7	254084,6	145262,4
from the state budget						
na zadania:						
for tasks:						
z zakresu administracji rządowej		1873732,6	1124045,5	431589,5	176064,6	142033,0
for government administration tasks						
własne		465094,4	260714,0	130243,9	71884,2	2252,2
for own tasks						
realizowane na podstawie porozumień z organami administracji rządowej		20336,4	5003,2	8220,2	6135,8	977,3
realised on the basis of agreements with government administration bodies						
na zadania realizowane na podstawie porozumień między jednostkami samorządu terytorialnego		115198,8	37103,4	53015,6	17705,8	7374,0
for tasks realised on the basis of agreements between local government units						
otrzymane z państwowych funduszy celowych		106114,3	14019,7	82813,6	2406,0	6875,0
received from state appropriated funds						
z tytułu pomocy finansowej udzielanej między jednostkami samorządu terytorialnego na dofinansowanie własnych zadań		75962,7	15679,3	200,7	44882,7	15200,0
for financial assistance between local government units for additional financing of own tasks						
Dotacje z paragrafów 200 i 620 oraz 205 i 625 ^b		1247562,0	261492,5	201219,9	59454,2	725395,4
Grants from paragraphs 200 and 620; 205 and 625 ^b						
Subwencja ogólna z budżetu państwa		6240807,3	2996632,8	1736797,4	1238491,1	268886,0
General subvention from the state budget						
W tym część oświatowa		4317916,9	1929584,1	1412831,2	933203,3	42298,3
Of which educational part						

a Bez dochodów gmin mających również status miasta na prawach powiatu. b Klasyfikacji dochodów i wydatków budżetowych.

a Excluding revenue of gminas which are also cities with powiat status. b Of the classification of budgetary revenue and expenditure.

MAPA 1 (33). DOCHODY WŁASNE BUDŻETÓW GMIN^a W 2023 R.

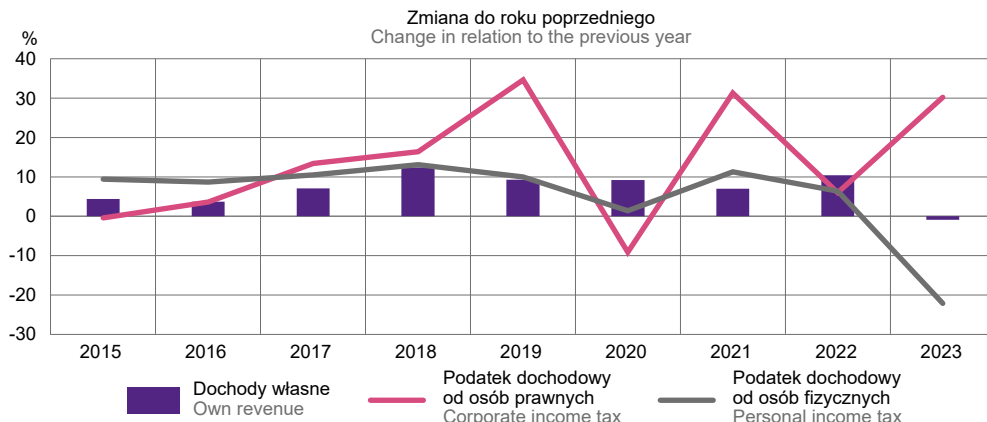
MAP 1 (33). OWN REVENUE OF GMINAS' BUDGETS^a IN 2023



Udział dochodów własnych w dochodach ogółem
Share of own revenue in total revenue



^a Łącznie z dochodami gmin mających również status miasta na prawach powiatu.
a Including revenue of gminas which are also cities with powiat status.

WYKRES 1 (101). WYBRANE RODZAJE DOCHODÓW WŁASNYCH JEDNOSTEK SAMORZĄDU TERYTORIALNEGO
CHART 1 (101). SELECTED TYPES OF OWN REVENUE OF LOCAL GOVERNMENT UNITS

TABL. 2 (142). WYDATKI BUDŻETÓW JEDNOSTEK SAMORZĄDU TERYTORIALNEGO WEDŁUG RODZAJÓW
EXPENDITURE OF BUDGETS OF LOCAL GOVERNMENT UNITS BY TYPE

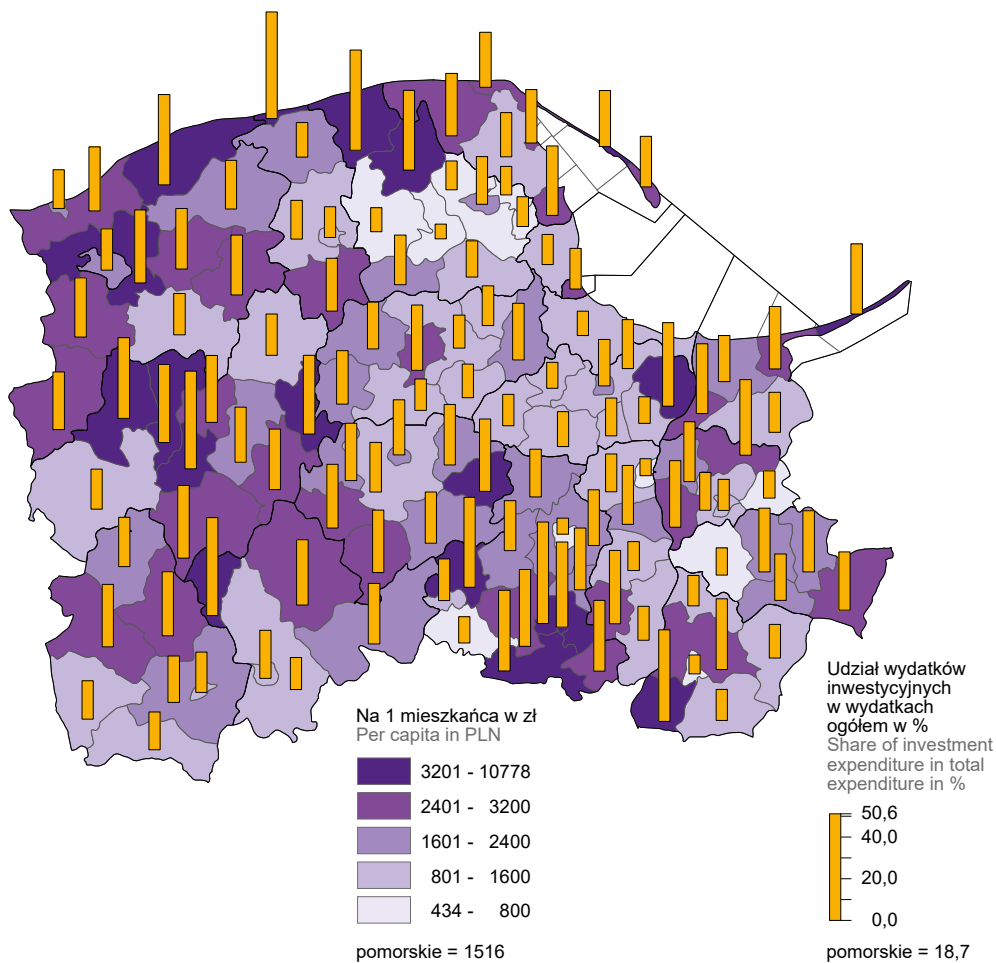
WYSZCZEGÓLNIENIE SPECIFICATION		Ogółem	Gminy ^a	Miasta na prawach powiatu	Powiaty	Województwo
		Total	Gminas ^a	Cities with powiat status	Powiaty	Voivodship
		w tys. zł		in thousand PLN		
O G Ó Ł E M	2015	12087481,6	5326707,0	4545606,9	1412977,1	802190,5
T O T A L	2020	19135407,4	9135716,7	6954816,0	1982157,5	1062717,3
	2022	22352966,4	10902386,3	7627756,7	2467786,1	1355037,3
	2023	24293765,1	10974718,4	8145664,8	2867374,2	2306007,6
Wydatki bieżące		18582922,9	8330937,7	6851336,8	2300328,7	1100319,7
Current expenditure						
w tym: of which:						
Dotacje		2670938,9	851760,5	1020679,4	214699,3	583799,7
Grants						
w tym dla samorządowych zakładów budżetowych		45838,8	21906,2	20776,4	3156,2	-
of which for local government budgetary establishments						
Świadczenia na rzecz osób fizycznych		1779157,6	1242531,9	438715,0	88943,2	8967,5
Benefits for natural persons						
Wydatki bieżące jednostek budżetowych		13766505,0	6051029,3	5251363,9	1966751,4	497360,4
Current expenditure of budgetary units						
w tym: of which:						
wynagrodzenia		6596289,3	2884050,5	2288156,4	1214610,5	209471,9
wages and salaries						
pochodne od wynagrodzeń ^b		1243139,5	585377,2	411750,7	206909,7	39101,8
wages and salaries related expenditure ^b						
zakup materiałów i usług		5083635,9	2170329,7	2272468,1	477204,8	163633,3
purchase of materials and services						
Obsługa długu publicznego		366321,3	185616,0	140578,4	29934,8	10192,1
Public debt servicing						
Wydatki majątkowe		5710842,2	2643780,7	1294328,1	567045,6	1205687,9
Property expenditure						
W tym inwestycyjne ^c		5303759,2	2466025,4	1108180,7	563548,2	1166004,9
Of which investment expenditure ^c						

a Bez wydatków gmin mających również status miasta na prawach powiatu. b Obejmują składki na: ubezpieczenia społeczne, Fundusz Pracy i Fundusz Solidarnościowy oraz składkę na Fundusz Emerytur Pomostowych. c Łącznie z dotacjami na finansowanie zadań inwestycyjnych samorządowych zakładów budżetowych.

a Excluding expenditure of gminas which are also cities with powiat status. b These include: social security contributions, the Labour Fund and the Solidarity Fund and the contribution to the Bridge Pension Fund. c Including grants for financing investment tasks of local government budgetary establishments.

MAPA 2 (34). WYDATKI INWESTYCYJNE BUDŻETÓW GMIN^a W 2023 R.

MAP 2 (34). INVESTMENT EXPENDITURE OF GMINAS' BUDGETS^a IN 2023



Udział wydatków inwestycyjnych w wydatkach ogółem
Share of investment expenditure in total expenditure



^a Łącznie z wydatkami gmin mających również status miasta na prawach powiatu.
a Including expenditure of gminas which are also cities with powiat status.

TABL. 3 (143). WYDATKI BUDŻETÓW JEDNOSTEK SAMORZĄDU TERYTORIALNEGO WEDŁUG DZIAŁÓW W 2023 R.

EXPENDITURE OF BUDGETS OF LOCAL GOVERNMENT UNITS BY DIVISION IN 2023

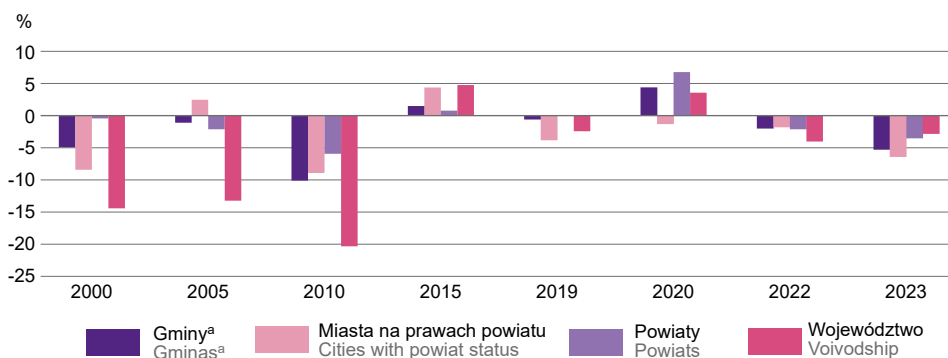
WYSZCZEGÓLNIENIE SPECIFICATION	Ogółem Total	Gminy ^a Gminas ^a	Miasta na prawach powiatu Cities with powiat status	Powiaty Powiats	Województwo Voivodship
	w odsetkach in percent				
OGÓŁEM TOTAL	100,0	100,0	100,0	100,0	100,0
w tym: of which:					
Rolnictwo i łowiectwo Agriculture and hunting	2,3	4,2	0,6	0,5	1,1
Transport i łączność Transport and communication	19,2	12,2	18,1	16,7	59,6
Gospodarka mieszkaniowa Dwelling economy	3,3	3,2	4,9	1,3	0,9
Administracja publiczna Public administration	8,2	9,0	6,4	9,7	9,0
Bezpieczeństwo publiczne i ochrona przeciwpożarowa Public safety and fire care	1,6	1,0	1,8	4,7	0,1
Różne rozliczenia Various settlements	0,3	0,1	0,8	0,0	0,3
Oświata i wychowanie Education	30,2	34,0	32,6	31,0	2,3
Ochrona zdrowia Health care	1,9	0,7	0,9	1,2	12,9
Pomoc społeczna Social assistance	6,0	6,0	5,6	11,8	0,0
Pozostałe zadania w zakresie polityki społecznej Other tasks in the sphere of social policy	2,1	1,8	1,5	3,9	2,9
Edukacyjna opieka wychowawcza Educational care	1,7	0,2	1,5	8,9	0,5
Rodzina Family	6,8	9,4	5,4	5,9	0,5
Gospodarka komunalna i ochrona środowiska Municipal economy and environmental protection	7,6	9,4	9,9	0,3	0,1
Kultura i ochrona dziedzictwa narodowego Culture and national heritage	3,3	3,1	3,3	0,4	8,0
Kultura fizyczna Physical education	2,2	2,7	2,9	0,5	0,3

a Bez wydatków gmin mających również status miasta na prawach powiatu.

a Excluding expenditure of gminas which are also cities with powiat status.

WYKRES 2 (102). RELACJA WYNIKÓW BUDŻETÓW JEDNOSTEK SAMORZĄDU TERYTORIALNEGO DO DOCHODÓW OGÓŁEM

CHART 2 (102). RATIO OF THE RESULTS OF BUDGETS OF LOCAL GOVERNMENT UNITS TO TOTAL REVENUE



a Bez gmin mających również status miasta na prawach powiatu.

a Excluding gminas which are also cities with powiat status.