

Dział XVII. Finanse przedsiębiorstw
Chapter XVII. Finances of enterprises

TABL. 1 (141). PRZYCHODY, KOSZTY I WYNIK FINANSOWY PRZEDSIĘBIORSTW
REVENUE, COSTS AND FINANCIAL RESULT OF ENTERPRISES

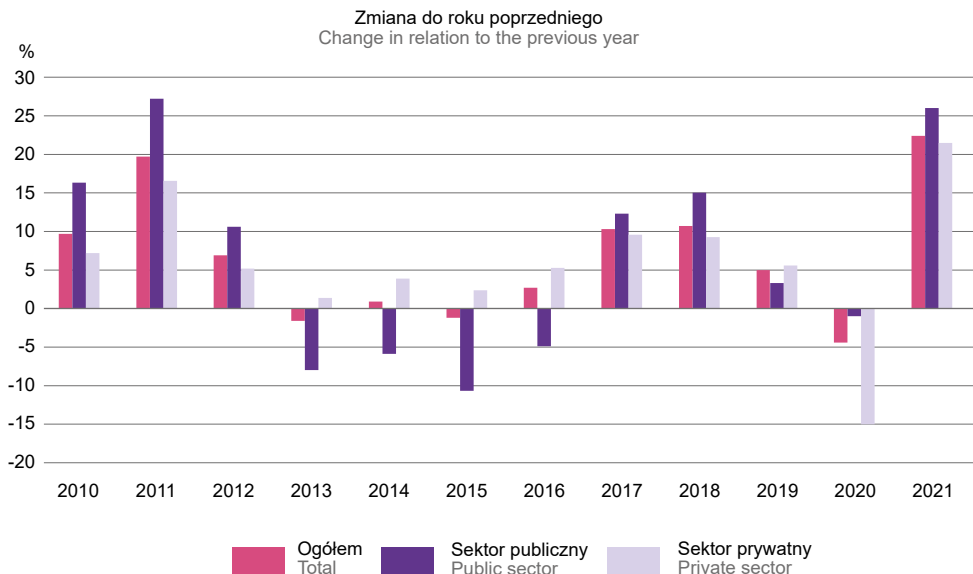
WYSZCZEGÓLNIENIE	2010	2015	2020	2021	SPECIFICATION
	w mln zł		in million PLN		
Przychody ogółem	151101,8	189550,1	238601,1	292142,9	Total revenue
w tym:					of which:
Przychody netto ze sprzedaży produktów (wytworów i usług)	89885,9	116376,9	140921,5	171019,1	Net revenue from sale of products (goods and services)
Przychody netto ze sprzedaży towarów i materiałów	55765,7	65866,0	89265,7	111491,6	Net revenue from sale of goods and materials
Przychody finansowe	2743,7	4446,3	3857,5	5027,4	Financial revenue
Koszty ogółem	143632,2	179753,8	229450,3	270797,5	Total costs
w tym:					of which:
Koszt własny sprzedanych produktów (wytworów i usług)	92462,2	116503,2	144686,2	171307,4	Cost of products sold (goods and services)
Wartość sprzedanych towarów i materiałów	46228,5	56727,3	76428,8	92877,0	Value of goods and materials sold
Koszty finansowe	2689,2	3783,8	4669,1	2814,6	Financial costs
Wynik finansowy brutto^a	7483,0	9799,5	9150,7	21345,4	Gross financial result^a
Zysk brutto	8636,4	10890,9	13052,2	23270,5	Gross profit
Strata brutto	1153,4	1091,5	3901,5	1925,1	Gross loss
Obowiązkowe obciążenia wyniku finansowego brutto	1101,0^b	1260,6	1671,0	3528,7	Obligatory encumbrances on gross financial result
W tym podatek dochodowy	1101,0	1260,6	1671,0	3528,7	Of which income tax
Wynik finansowy netto	6382,0	8538,9	7479,8	17816,8	Net financial result
Zysk netto	7493,0	9616,7	11090,2	19699,7	Net profit
Strata netto	1110,9	1077,8	3610,4	1882,9	Net loss

a W latach 2010 i 2015 skorygowany o wynik zdarzeń nadzwyczajnych (odpowiednio: 13,4 mln zł i 3,1 mln zł); od 2016 r. zdarzenia nadzwyczajne zaliczane są do pozostałych przychodów/kosztów operacyjnych. b Obejmują tylko podatek dochodowy.

a In 2010 and 2015, corrected by extraordinary gains/losses (respectively: PLN 13.4 million and PLN 3.1 million); since 2016, extraordinary gains/losses have been classified as other operating revenue/costs. b Include only income tax.

WYKRES 1 (73). PRZYCHODY OGÓŁEM W PRZEDSIĘBIORSTWACH WEDŁUG SEKTORÓW WŁASNOŚCI

CHART 1 (73). TOTAL REVENUE IN ENTERPRISES BY OWNERSHIP SECTORS

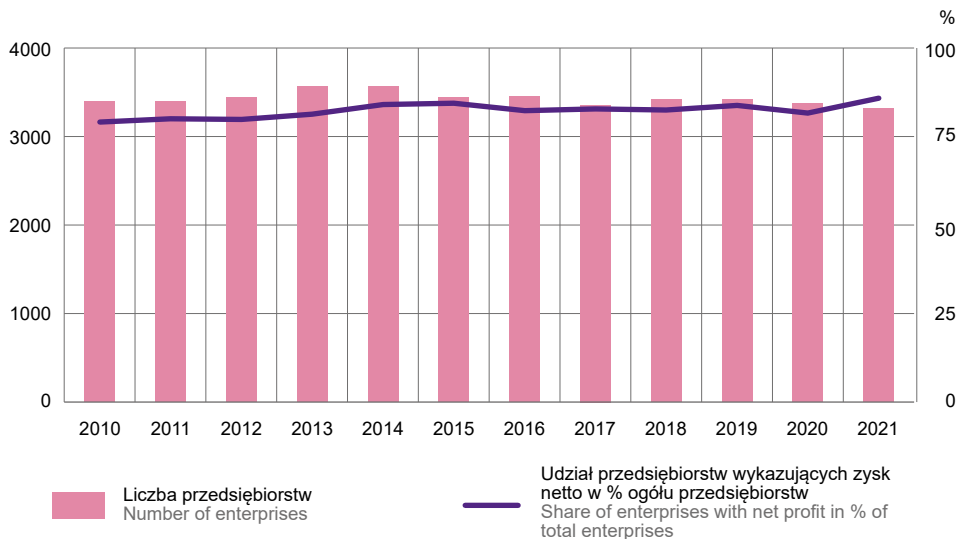


TABL. 2 (142). PRZYCHODY, KOSZTY I WYNIK FINANSOWY PRZEDSIĘBIORSTW WEDŁUG SEKCJI
REVENUE, COSTS AND FINANCIAL RESULT OF ENTERPRISES BY SECTIONS

WYSZCZEGÓLNIENIE SPECIFICATION		Przychody ogółem	Koszty ogółem	Wynik finansowy brutto ^a	Obowiązkowe obciążenia wyniku finansowego brutto	Wynik finansowy netto
		Total revenue	Total costs	Gross financial result ^a	Obligatory encumbrances on gross financial result	Net financial result
		w mln zł		in million PLN		
O G Ó Ł E M	2010	151101,8	143632,2	7483,0	1101,0 ^b	6382,0
T O T A L	2015	189550,1	179753,8	9799,5	1260,6	8538,9
	2020	238601,1	229450,3	9150,7	1671,0	7479,8
	2021	292142,9	270797,5	21345,4	3528,7	17816,8
w tym: of which:						
Przemysł Industry		135849,4	124129,7	11719,7	1999,2	9720,5
górnictwo i wydobywanie mining and quarrying		784,0	619,6	164,4	-1,2	165,6
przetwórstwo przemysłowe manufacturing		112663,9	104558,9	8104,9	1379,7	6725,2
wytwarzanie i zaopatrywanie w energię elektryczną, gaz, parę wodną i gorącą wodę ^Δ electricity, gas, steam and air conditioning supply		19996,2	16693,6	3302,6	592,1	2710,5
dostawa wody; gospodarowanie ściekami i odpadami; rekultywacja ^Δ water supply; sewerage, waste management and remediation activities		2405,4	2257,6	147,7	28,6	119,1
Budownictwo Construction		13392,1	12253,7	1138,4	169,9	968,5
Handel; naprawa pojazdów samochodowych ^Δ Trade; repair of motor vehicles ^Δ		94529,7	89798,6	4731,1	711,0	4020,1
Transport i gospodarka magazynowa Transportation and storage		19904,7	18102,1	1802,6	328,2	1474,4
Zakwaterowanie i gastronomia ^Δ Accommodation and catering ^Δ		1139,2	1058,1	81,1	3,8	77,3
Informacja i komunikacja Information and communication		7471,9	6824,9	647,0	88,9	558,0
Działalność finansowa i ubezpieczeniowa Financial and insurance activities		1663,3	1366,1	297,3	2,3	295,0
Obsługa rynku nieruchomości ^Δ Real estate activities		3817,1	3315,7	501,4	72,2	429,2
Działalność profesjonalna, naukowa i techniczna Professional, scientific and technical activities		3199,4	3411,1	-211,7	34,3	-246,1
Administrowanie i działalność wspierająca ^Δ Administrative and support service activities		3620,7	3435,3	185,5	45,6	139,8
Opieka zdrowotna i pomoc społeczna Human health and social work activities		4568,0	4297,8	270,2	50,0	220,2
Działalność związana z kulturą, rozrywką i rekreacją Arts, entertainment and recreation		293,6	321,5	-27,9	0,4	-28,3
Pozostała działalność usługowa Other service activities		753,1	673,3	79,8	17,4	62,4

a, b Notki patrz na str. 146.

a, b See footnotes on page 146.

**WYKRES 2 (74). UDZIAŁ LICZBY PRZEDSIĘBIORSTW WYKAZUJĄCYCH ZYSK NETTO
W OGÓLNEJ LICZBIE PRZEDSIĘBIORSTW**
**CHART 2 (74). PERCENTAGE OF ENTERPRISES SHOWING NET PROFIT IN THE TOTAL NUMBER
OF ENTERPRISES**

TABL. 3 (143). RELACJE EKONOMICZNE W PRZEDSIĘBIORSTWACH
ECONOMIC RELATIONS IN ENTERPRISES

WYSZCZEGÓLNIENIE	Wskaźnik – w % – rentowności obrotu Turnover – in % – profitability rate		SPECIFICATION
	brutto gross	netto net	
OGÓŁEM			TOTAL
	2010	5,0	4,2
	2015	5,2	4,5
	2020	3,8	3,1
	2021	7,3	6,1
w tym:			of which:
Przemysł		8,6	7,2
górnictwo i wydobywanie		21,0	21,1
przetwórstwo przemysłowe		7,2	6,0
wytwarzanie i zaopatrywanie w energię elektryczną, gaz, parę wodną i gorącą wodę ^Δ		16,5	13,6
dostawa wody; gospodarowanie ściekami i odpadami; rekultywacja ^Δ		6,1	5,0
Budownictwo		8,5	7,2
Handel; naprawa pojazdów samochodowych ^Δ		5,0	4,3
Transport i gospodarka magazynowa		9,1	7,4
Zakwaterowanie i gastronomia ^Δ		7,1	6,8
Informacja i komunikacja		8,7	7,5
Działalność finansowa i ubezpieczeniowa		17,9	17,7
Obsługa rynku nieruchomości ^Δ		13,1	11,2
Działalność profesjonalna, naukowa i techniczna		-6,6	-7,7
Administrowanie i działalność wspierająca ^Δ		5,1	3,9
Opieka zdrowotna i pomoc społeczna		5,9	4,8
Działalność związana z kulturą, rozrywką i rekreacją		-9,5	-9,6
Pozostała działalność usługowa		10,6	8,3

TABL. 4 (144). AKTYWA OBROTOWE PRZEDSIĘBIORSTW

Stan w dniu 31 grudnia

CURRENT ASSETS OF ENTERPRISES

As of 31 December

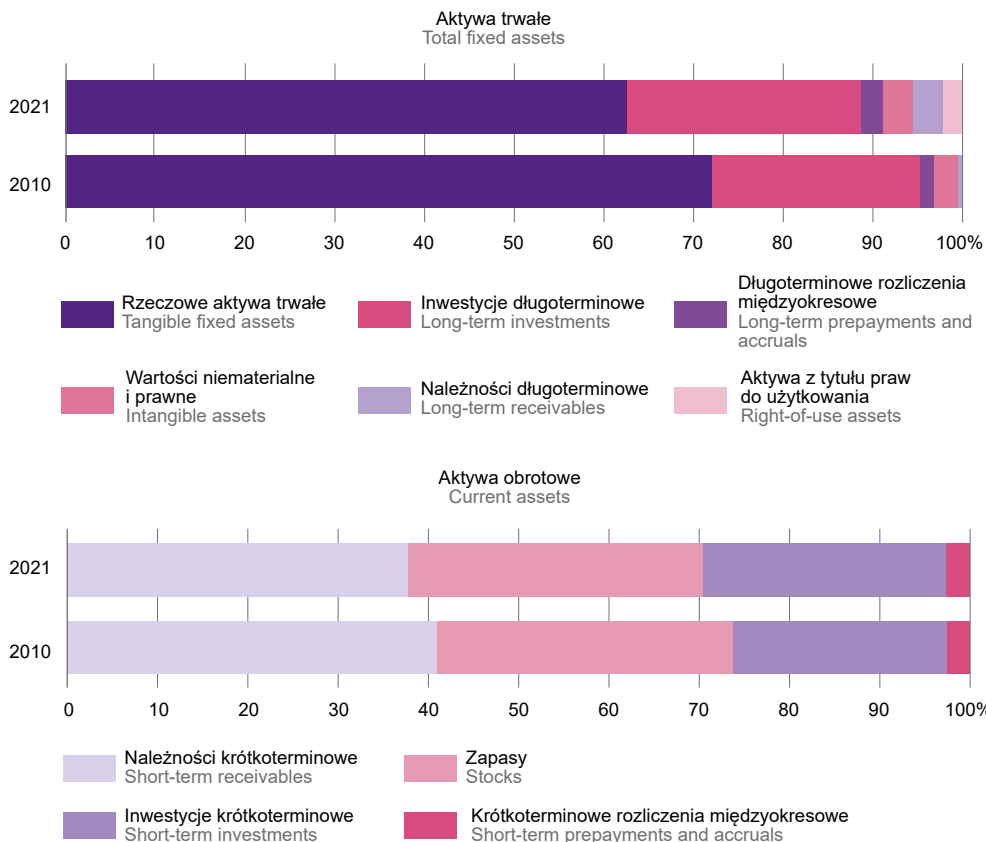
WYSZCZEGÓLNIENIE SPECIFICATION		Ogółem Grand total	Zapasy Stocks	Należności krótkoterminowe Short-term receivables		Inwestycje krótkotermini- nowe Short-term investments	Krótkoter- minowe rozliczenia między- okresowe Short-term prepayments and accruals
				razem total	w tym z tytułu dostaw i usług of which from deliveries and services		
O G Ó Ł E M	2010	48683,8	15973,4	19964,9	17151,1	11525,5	1219,9
T O T A L	2015	66784,6	19861,6	26545,2	21401,1	18398,3	1979,6
	2020	83619,3	26418,8	32330,6	23486,0	22576,9	2293,1
	2021	104104,0	34018,5	39376,5	31132,9	28048,3	2660,7
w tym: of which:							
Przemysł Industry		49201,7	16239,0	19120,7	15359,7	12750,6	1091,4
górnictwo i wydobywanie mining and quarrying		421,8	53,3	258,4	189,5	106,8	3,3
przetwórstwo przemysłowe manufacturing		39117,6	15893,0	15039,2	11885,4	7283,6	901,9
wytwarzanie i zaopatrywanie w energię elektryczną, gaz, parę wodną i gorącą wodę ^Δ electricity, gas, steam and air conditioning supply		8907,3	248,0	3535,7	3055,3	4968,1	155,5
dostawa wody; gospodarowanie ściekami i odpadami; rekultywacja ^Δ water supply; sewerage, waste management and remediation activities		755,0	44,7	287,4	229,5	392,1	30,8
Budownictwo Construction		9367,1	3323,6	3248,8	2536,1	2219,2	575,4
Handel; naprawa pojazdów samochodowych ^Δ Trade; repair of motor vehicles ^Δ		24855,1	11677,3	7721,5	6821,3	5305,3	150,9
Transport i gospodarka magazynowa Transportation and storage		5709,4	514,5	3363,0	2808,6	1602,0	229,9
Zakwaterowanie i gastronomia ^Δ Accommodation and catering ^Δ		272,2	34,6	61,4	39,2	168,6	7,6
Informacja i komunikacja Information and communication		2666,5	106,4	1363,9	1103,5	1027,2	169,1
Działalność finansowa i ubezpieczeniowa Financial and insurance activities		2614,8	8,5	1958,6	479,2	617,5	30,2
Obsługa rynku nieruchomości ^Δ Real estate activities		4134,2	1184,9	431,5	241,4	2326,2	191,7
Działalność profesjonalna, naukowa i techniczna Professional, scientific and technical activities		1740,2	287,0	729,6	559,4	589,7	133,8
Administrowanie i działalność wspierająca ^Δ Administrative and support service activities		1247,2	144,3	530,2	443,3	527,5	45,3
Opieka zdrowotna i pomoc społeczna Human health and social work activities		1035,6	95,6	515,5	484,6	402,5	22,0
Działalność związana z kulturą, rozrywką i rekreacją Arts, entertainment and recreation		50,4	4,3	16,2	9,1	27,5	2,4
Pozostała działalność usługowa Other service activities		271,7	26,5	105,0	96,2	138,7	1,5

WYKRES 3 (75). AKTYWA TRWAŁE I OBROTOWE

Stan w dniu 31 grudnia

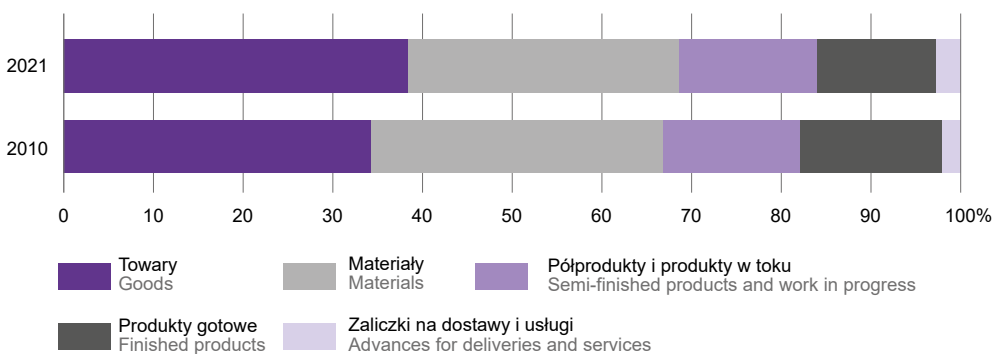
CHARTS 3 (75). TOTAL FIXED AND CURRENT ASSETS

As of 31 December



WYKRES 4 (76). ZAPASY

CHARTS 4 (76). STOCKS



TABL. 5 (145). **KAPITAŁY (fundusze) WŁASNE PRZEDSIĘBIORSTW^a**

Stan w dniu 31 grudnia

SHARE EQUITY (funds) OF ENTERPRISES^a

As of 31 December

WYSZCZEGÓLNIENIE SPECIFICATION		Ogółem Total	W tym		Of which	wynik finansowy netto roku obrotowego net financial result of the turnover year
			kapitał (fundusz) podstawowy share capital (fund)	kapitał (fundusz) zapasowy supplementary capital (fund)	niepodzielony (nierozliczony) wynik finansowy z lat ubiegłych undistributed (unsettled) financial result from previous years	
			w mln zł in million PLN			
O G Ó Ł E M	2010	60548,1	26169,0	23210,0	135,8	6374,3
T O T A L	2015	81415,0	31551,8	34425,9	1070,5	8514,1
	2020	104004,3	32706,5	44407,7	8403,0	7357,0
	2021	120134,9	33437,8	50165,4	7132,5	17811,2
w tym: of which:						
Przemysł Industry		61255,7	11480,9	28956,8	7638,8	9714,0
górnictwo i wydobywanie mining and quarrying		1415,3	159,9	1634,8	-555,4	165,6
przetwórstwo przemysłowe manufacturing		45010,7	6170,9	22971,7	6373,9	6724,3
wytwarzanie i zaopatrywanie w energię elektryczną, gaz, parę wodną i gorącą wodę ^Δ electricity, gas, steam and air conditioning supply		12645,1	3618,0	4032,7	1879,4	2705,0
dostawa wody; gospodarowanie ściekami i odpadami; rekultywacja ^Δ water supply; sewerage, waste management and remediation activities		2184,6	1532,1	317,6	-59,2	119,1
Budownictwo Construction		6259,3	1544,8	3179,3	219,0	968,4
Handel; naprawa pojazdów samochodowych ^Δ Trade; repair of motor vehicles ^Δ		15453,9	2398,1	5734,3	582,1	4026,4
Transport i gospodarka magazynowa Transportation and storage		6362,6	2121,8	1734,5	20,5	1475,3
Zakwaterowanie i gastronomia ^Δ Accommodation and catering ^Δ		798,7	512,4	256,9	-189,0	77,3
Informacja i komunikacja Information and communication		2552,8	449,5	1701,0	-334,2	553,0
Działalność finansowa i ubezpieczeniowa Financial and insurance activities		8854,9	5117,1	2730,8	-211,1	295,0
Obsługa rynku nieruchomości ^Δ Real estate activities		10099,3	5041,9	2452,2	227,4	429,2
Działalność profesjonalna, naukowa i techniczna Professional, scientific and technical activities		2915,1	2384,2	917,2	-685,9	-246,0
Administrowanie i działalność wspierająca ^Δ Administrative and support service activities		1438,4	234,6	806,0	234,9	138,8
Opieka zdrowotna i pomoc społeczna Human health and social work activities		1869,6	1206,9	491,1	-145,9	220,3
Działalność związana z kulturą, rozrywką i rekreacją Arts, entertainment and recreation		117,7	246,8	43,9	-192,8	-28,3
Pozostała działalność usługowa Other service activities		392,1	28,8	329,2	-30,0	62,4

a Patrz uwagi do działu, ust. 10 na str. 208.

a See notes to the chapter, item 10 on page 208.

TABL. 6 (146). ZOBOWIĄZANIA PRZEDSIĘBIORSTW

Stan w dniu 31 grudnia

LIABILITIES OF ENTERPRISES

As of 31 December

WYSZCZEGÓLNIENIE SPECIFICATION	Ogółem Grand total	Długoterminowe Long-term		Krótkoterminowe Short-term			
		razem total	w tym kredyty i pożyczki of which credits and loans	razem total	w tym of which		
					kredyty i pożyczki credits and loans	z tytułu dostaw i usług from deliveries and services	
		w mln zł		in million PLN			
O G Ó Ł E M	2010	53536,4	21663,4	15050,5	31873,0	6888,2	15135,2
T O T A L	2015	77732,7	35117,0	24749,7	42615,7	11859,0	17899,7
	2020	85192,3	32628,2	22684,2	52564,1	11658,1	22896,9
	2021	95480,4	30060,2	19275,1	65420,2	12136,5	30722,5
w tym: of which:							
Przemysł Industry		44040,2	14526,9	10385,4	29513,2	4663,0	12627,3
górnictwo i wydobywanie mining and quarrying		614,4	347,6	161,2	266,9	44,3	76,4
przetwórstwo przemysłowe manufacturing		28726,8	6931,7	5660,6	21795,1	3566,9	10796,3
wytwarzanie i zaopatrywanie w energię elektryczną, gaz, parę wodną i gorącą wodę ^Δ electricity, gas, steam and air conditioning supply		13922,4	6869,1	4343,0	7053,3	998,4	1614,6
dostawa wody; gospodarowanie ściekami i odpadami; rekultywacja ^Δ water supply; sewerage, waste management and remediation activities		776,6	378,6	220,7	398,0	53,4	140,0
Budownictwo Construction		6027,9	1322,6	826,2	4705,3	648,5	1955,7
Handel; naprawa pojazdów samochodowych ^Δ Trade; repair of motor vehicles ^Δ		20648,7	3870,6	1180,7	16778,0	2932,0	11515,5
Transport i gospodarka magazynowa Transportation and storage		6068,3	2229,8	891,7	3838,4	308,0	2294,2
Zakwaterowanie i gastronomia ^Δ Accommodation and catering ^Δ		725,3	482,9	443,2	242,4	83,1	73,3
Informacja i komunikacja Information and communication		2680,2	1267,7	1103,8	1412,4	235,7	523,3
Działalność finansowa i ubezpieczeniowa Financial and insurance activities		6386,0	3283,4	1981,2	3102,7	1970,8	217,7
Obsługa rynku nieruchomości ^Δ Real estate activities		2919,2	694,8	492,4	2224,4	151,9	321,7
Działalność profesjonalna, naukowa i techniczna Professional, scientific and technical activities		1253,6	361,4	303,3	892,2	126,9	439,4
Administrowanie i działalność wspierająca ^Δ Administrative and support service activities		2644,1	1173,7	1028,7	1470,5	794,6	202,8
Opieka zdrowotna i pomoc społeczna Human health and social work activities		1045,4	350,0	286,4	695,4	129,7	317,1
Działalność związana z kulturą, rozrywką i rekreacją Arts, entertainment and recreation		170,2	98,7	96,6	71,5	28,1	24,4
Pozostała działalność usługowa Other service activities		158,6	34,0	33,2	124,6	11,2	46,1