

Dział XVII. Finanse przedsiębiorstw Chapter XVII. Finances of enterprises

TABL. 1 (135). PRZYCHODY, KOSZTY I WYNIK FINANSOWY PRZEDSIĘBIORSTW
REVENUE, COSTS AND FINANCIAL RESULT OF ENTERPRISES

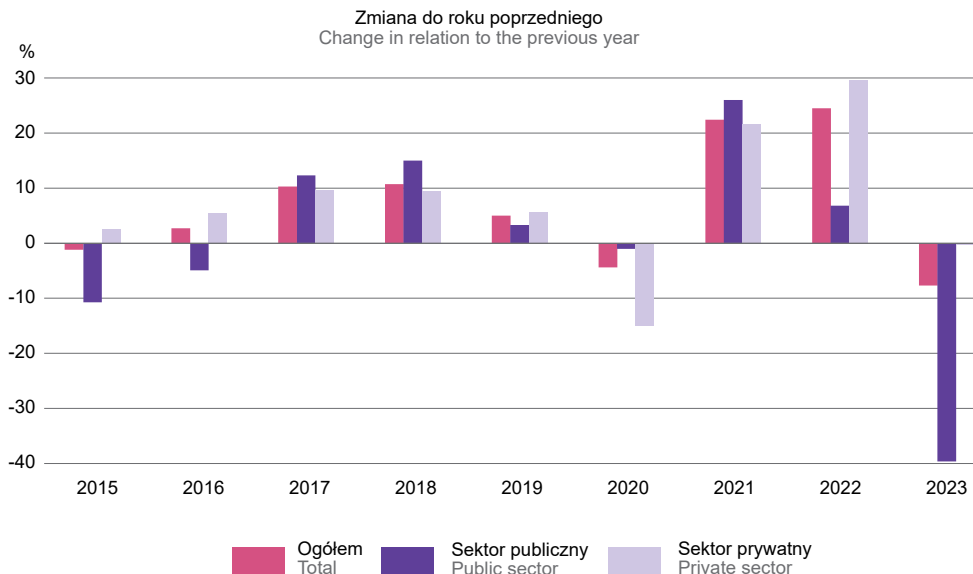
WYSZCZEGÓLNIENIE	2015	2020	2022	2023	SPECIFICATION
	w mln zł		in million PLN		
Przychody ogółem	189550,1	238601,1	363856,1	335746,4	Total revenue
w tym:					of which:
Przychody netto ze sprzedaży produktów (wyrobów i usług)	116376,9	140921,5	203746,0	195481,6	Net revenue from sale of products (goods and services)
Przychody netto ze sprzedaży towarów i materiałów	65866,0	89265,7	150014,9	130019,4	Net revenue from sale of goods and materials
Przychody finansowe	4446,3	3857,5	5666,3	5168,4	Financial revenue
Koszty ogółem	179753,8	229450,3	339967,1	316434,3	Total costs
w tym:					of which:
Koszt własny sprzedanych produktów (wyrobów i usług)	116503,2	144686,2	196326,1	196713,9	Cost of products sold (goods and services)
Wartość sprzedanych towarów i materiałów	56727,3	76428,8	130122,8	107317,7	Value of goods and materials sold
Koszty finansowe	3783,8	4669,1	8513,3	6797,5	Financial costs
Wynik finansowy brutto^a	9799,5	9150,7	23889,0	19312,1	Gross financial result^a
Zysk brutto	10890,9	13052,2	28810,7	23203,5	Gross profit
Strata brutto	1091,5	3901,5	4921,7	3891,5	Gross loss
Obowiązkowe obciążenia wyniku finansowego brutto	1260,6	1671,0	4393,5	3813,0	Obligatory encumbrances on gross financial result
W tym podatek dochodowy	1260,6	1671,0	4393,5	3813,0	Of which income tax
Wynik finansowy netto	8538,9	7479,8	19495,5	15499,0	Net financial result
Zysk netto	9616,7	11090,2	23970,8	19322,2	Net profit
Strata netto	1077,8	3610,4	4475,3	3823,2	Net loss

a W 2015 r. skorygowany o wynik zdarzeń nadzwyczajnych (3,1 mln zł); od 2016 r. zdarzenia nadzwyczajne zaliczane są do pozostałych przychodów/kosztów operacyjnych.

a In 2015, corrected by extraordinary gains/losses (PLN 3.1 million); since 2016, extraordinary gains/losses have been classified as other operating revenue/costs.

WYKRES 1 (97). PRZYCHODY OGÓŁEM W PRZEDSIĘBIORSTWACH WEDŁUG SEKTORÓW WŁASNOŚCI

CHART 1 (97). TOTAL REVENUE IN ENTERPRISES BY OWNERSHIP SECTORS

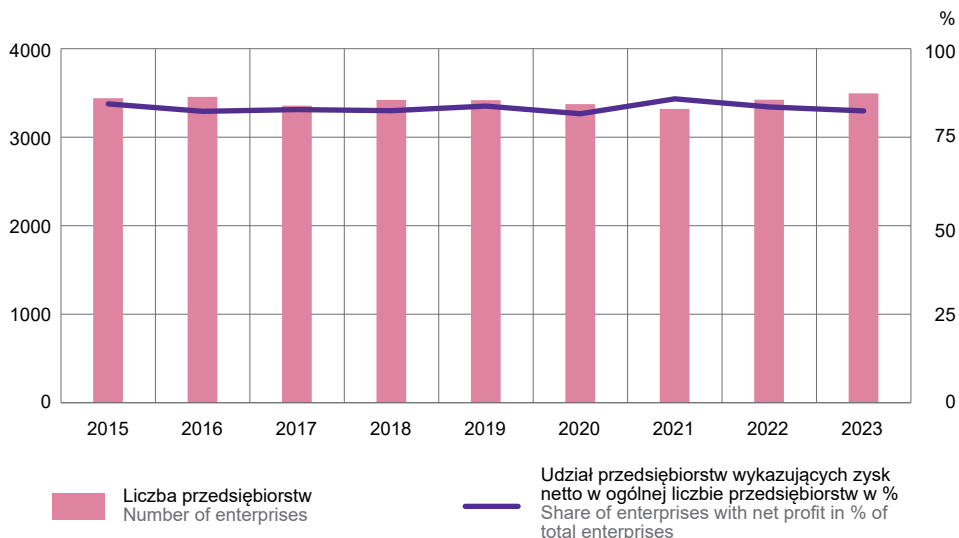


TABL. 2 (136). PRZYCHODY, KOSZTY I WYNIK FINANSOWY PRZEDSIĘBIORSTW WEDŁUG SEKCJI
REVENUE, COSTS AND FINANCIAL RESULT OF ENTERPRISES BY SECTIONS

WYSZCZEGÓLNIENIE SPECIFICATION		Przychody ogółem	Koszty ogółem	Wynik finansowy brutto ^a	Obowiązkowe obciążenia wyniku finansowego brutto	Wynik finansowy netto
		Total revenue	Total costs	Gross financial result ^a	Obligatory encumbrances on gross financial result	Net financial result
		w mln zł		in million PLN		
O G Ó Ł E M	2015	189550,1	179753,8	9799,5	1260,6	8538,9
T O T A L	2020	238601,1	229450,3	9150,7	1671,0	7479,8
	2022	363856,1	339967,1	23889,0	4393,5	19495,5
	2023	335746,4	316434,3	19312,1	3813,0	15499,0
w tym: of which:						
Rolnictwo, leśnictwo, łowiectwo i rybactwo Agriculture, forestry and fishing		2710,9	2353,1	357,9	7,9	349,9
Przemysł Industry		161582,8	154042,0	7540,8	1751,7	5789,1
górnictwo i wydobywanie mining and quarrying		859,0	802,9	56,1	13,1	43,1
przetwórstwo przemysłowe manufacturing		121689,4	114980,7	6708,6	1331,2	5377,5
wytwarzanie i zaopatrywanie w energię elektryczną, gaz, parę wodną i gorącą wodę ^Δ electricity, gas, steam and air conditioning supply		36195,6	35493,8	701,8	381,2	320,6
dostawa wody; gospodarowanie ściekami i odpadami; rekultywacja ^Δ water supply; sewerage, waste management and remediation activities		2838,8	2764,5	74,2	26,2	48,0
Budownictwo Construction		17655,6	16077,7	1577,9	294,2	1283,7
Handel; naprawa pojazdów samochodowych ^Δ Trade; repair of motor vehicles ^Δ		87564,3	82937,6	4626,7	736,1	3890,6
Transport i gospodarka magazynowa Transportation and storage		26985,2	24094,5	2890,6	506,7	2383,9
Zakwaterowanie i gastronomia ^Δ Accommodation and catering ^Δ		1958,9	1824,3	134,7	20,9	113,8
Informacja i komunikacja Information and communication		12407,5	11657,7	749,9	98,2	651,6
Działalność finansowa i ubezpieczeniowa Financial and insurance activities		2144,2	2060,8	83,4	108,1	-24,7
Obsługa rynku nieruchomości ^Δ Real estate activities		4870,6	4072,8	797,7	88,9	708,8
Działalność profesjonalna, naukowa i techniczna Professional, scientific and technical activities		4729,1	5205,8	-476,7	26,3	-503,0
Administrowanie i działalność wspierająca ^Δ Administrative and support service activities		5607,0	5086,7	520,3	84,7	435,7
Opieka zdrowotna i pomoc społeczna Human health and social work activities		5944,0	5573,2	370,8	65,6	305,2
Działalność związana z kulturą, rozrywką i rekreacją Arts, entertainment and recreation		377,7	365,9	11,9	0,4	11,4
Pozostała działalność usługowa Other service activities		1014,0	900,1	114,0	22,1	91,9

a Notki patrz na str. 158.

a See footnotes on page 158.

**WYKRES 2 (98). UDZIAŁ LICZBY PRZEDSIĘBIORSTW WYKAZUJĄCYCH ZYSK NETTO
W OGÓLNEJ LICZBIE PRZEDSIĘBIORSTW**
**CHART 2 (98). PERCENTAGE OF ENTERPRISES SHOWING NET PROFIT IN THE TOTAL NUMBER
OF ENTERPRISES**

TABL. 3 (137). RELACJE EKONOMICZNE W PRZEDSIĘBIORSTWACH
ECONOMIC RELATIONS IN ENTERPRISES

WYSZCZEGÓLNIENIE		Wskaźnik – w % – rentowności obrotu Turnover – in % – profitability rate		SPECIFICATION
		brutto gross	netto net	
OGÓŁEM	2015	5,2	4,5	TOTAL
	2020	3,8	3,1	
	2022	6,6	5,4	
	2023	5,8	4,6	
w tym:				of which:
Rolnictwo, leśnictwo, łowiectwo i rybactwo		13,2	12,9	Agriculture, forestry and fishing
Przemysł		4,7	3,6	Industry
górnictwo i wydobywanie		6,5	5,0	mining and quarrying
przetwórstwo przemysłowe		5,5	4,4	manufacturing
wytwarzanie i zaopatrywanie w energię elektryczną, gaz, parę wodną i gorącą wodę ^Δ		1,9	0,9	electricity, gas, steam and air conditioning supply
dostawa wody; gospodarowanie ściekami i odpadami; rekultywacja ^Δ		2,6	1,7	water supply; sewerage, waste management and remediation activities
Budownictwo		8,9	7,3	Construction
Handel; naprawa pojazdów samochodowych ^Δ		5,3	4,4	Trade; repair of motor vehicles ^Δ
Transport i gospodarka magazynowa		10,7	8,8	Transportation and storage
Zakwaterowanie i gastronomia ^Δ		6,9	5,8	Accommodation and catering ^Δ
Informacja i komunikacja		6,0	5,3	Information and communication
Działalność finansowa i ubezpieczeniowa		3,9	-1,2	Financial and insurance activities
Obsługa rynku nieruchomości ^Δ		16,4	14,6	Real estate activities
Działalność profesjonalna, naukowa i techniczna		-10,1	-10,6	Professional, scientific and technical activities
Administrowanie i działalność wspierająca ^Δ		9,3	7,8	Administrative and support service activities
Opieka zdrowotna i pomoc społeczna		6,2	5,1	Human health and social work activities
Działalność związana z kulturą, rozrywką i rekreacją		3,1	3,0	Arts, entertainment and recreation
Pozostała działalność usługowa		11,2	9,1	Other service activities

TABL. 4 (138). AKTYWA OBROTOWE PRZEDSIĘBIORSTW

Stan w dniu 31 grudnia

CURRENT ASSETS OF ENTERPRISES

As of 31 December

WYSZCZEGÓLNIENIE SPECIFICATION		Ogółem Grand total	Zapasy Stocks	Należności krótkoterminowe Short-term receivables		Inwestycje krótkotermini- nowe Short-term investments	Krótkoter- minowe rozliczenia między- okresowe Short-term prepayments and accruals
				razem total	w tym z tytułu dostaw i usług of which from deliveries and services		
O G Ó Ł E M	2015	66784,6	19861,6	26545,2	21401,1	18398,3	1979,6
T O T A L	2020	83619,3	26418,8	32330,6	23486,0	22576,9	2293,1
	2022	114601,0	35568,5	47140,8	34258,1	28764,2	3127,5
	2023	121327,9	35917,2	50009,5	38594,3	31516,6	3884,6
w tym: of which:							
Rolnictwo, leśnictwo, łowiectwo i rybactwo Agriculture, forestry and fishing		1372,9	481,0	366,9	280,0	515,6	9,3
Przemysł Industry		55788,7	17681,1	25249,4	19461,0	10912,5	1945,7
górnictwo i wydobywanie mining and quarrying		581,2	136,6	225,5	157,2	215,1	4,1
przetwórstwo przemysłowe manufacturing		45112,0	17207,8	17211,4	12429,0	8995,7	1697,2
wytwarzanie i zaopatrywanie w energię elektryczną, gaz, parę wodną i gorącą wodę ^Δ electricity, gas, steam and air conditioning supply		9201,4	283,5	7452,2	6595,8	1245,3	220,3
dostawa wody; gospodarowanie ściekami i odpadami; rekultywacja ^Δ water supply; sewerage, waste management and remediation activities		894,1	53,2	360,3	279,0	456,4	24,1
Budownictwo Construction		10664,2	3599,0	3509,2	2982,4	2947,5	608,5
Handel; naprawa pojazdów samochodowych ^Δ Trade; repair of motor vehicles ^Δ		24844,7	11242,9	8552,1	7547,1	4801,8	247,9
Transport i gospodarka magazynowa Transportation and storage		7615,8	435,7	3798,8	3112,4	3107,1	274,2
Zakwaterowanie i gastronomia ^Δ Accommodation and catering ^Δ		408,6	36,3	141,3	54,5	222,0	9,0
Informacja i komunikacja Information and communication		4980,8	261,3	2337,8	2078,4	2199,4	182,3
Działalność finansowa i ubezpieczeniowa Financial and insurance activities		2161,9	9,7	1396,2	729,6	725,4	30,7
Obsługa rynku nieruchomości ^Δ Real estate activities		5311,0	1369,1	342,8	245,3	3433,5	165,5
Działalność profesjonalna, naukowa i techniczna Professional, scientific and technical activities		2447,0	449,3	875,8	654,0	835,9	286,0
Administrowanie i działalność wspierająca ^Δ Administrative and support service activities		4061,2	241,5	2641,7	714,4	1097,8	80,1
Opieka zdrowotna i pomoc społeczna Human health and social work activities		1217,3	86,6	632,8	595,9	458,6	39,3
Działalność związana z kulturą, rozrywką i rekreacją Arts, entertainment and recreation		87,5	16,4	31,7	17,7	36,1	3,5
Pozostała działalność usługowa Other service activities		325,1	7,0	122,2	115,3	194,0	1,9

WYKRES 3 (99). **AKTYWA TRWAŁE I OBROTOWE**

Stan w dniu 31 grudnia

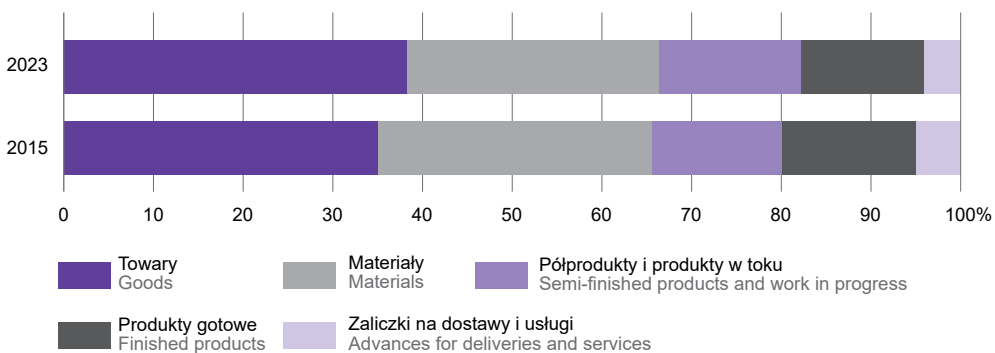
CHARTS 3 (99). **TOTAL FIXED AND CURRENT ASSETS**

As of 31 December



WYKRES 4 (100). **ZAPASY**

CHARTS 4 (100). **STOCKS**



TABL. 5 (139). **KAPITAŁY (fundusze) WŁASNE PRZEDSIĘBIORSTW^a**

Stan w dniu 31 grudnia

SHARE EQUITY (funds) OF ENTERPRISES^a

As of 31 December

WYSZCZEGÓLNIENIE SPECIFICATION		Ogółem Total	W tym		Of which	
			kapitał (fundusz) podstawowy share capital (fund)	kapitał (fundusz) zapasowy supplementary capital (fund)	niepodzielony (nierozliczony) wynik finansowy z lat ubiegłych undistributed (unsettled) financial result from previous years	wynik finansowy netto roku obrotowego net financial result of the turnover year
			w mln zł		in million PLN	
O G Ó Ł E M	2015	81415,0	31551,8	34425,9	1070,5	8514,1
T O T A L	2020	104004,3	32706,5	44407,7	8403,0	7357,0
	2022	118142,3	35124,8	55793,6	1675,1	13536,7
	2023	131226,4	36853,1	63350,8	1266,1	16965,0
w tym: of which:						
Rolnictwo, leśnictwo, łowiectwo i rybactwo Agriculture, forestry and fishing		2348,1	802,7	958,3	62,0	349,9
Przemysł Industry		56655,8	12314,0	31428,4	1919,3	5980,7
górnictwo i wydobywanie mining and quarrying		1601,8	169,6	1902,3	-520,8	43,1
przetwórstwo przemysłowe manufacturing		40534,3	6592,7	23729,9	76,4	5584,6
wytwarzanie i zaopatrywanie w energię elektryczną, gaz, parę wodną i gorącą wodę ^Δ electricity, gas, steam and air conditioning supply		11806,2	3620,1	5335,7	2425,5	305,1
dostawa wody; gospodarowanie ściekami i odpadami; rekultywacja ^Δ water supply; sewerage, waste management and remediation activities		2713,5	1931,7	460,6	-61,7	48,0
Budownictwo Construction		7225,5	1556,9	3890,0	-29,4	1290,8
Handel; naprawa pojazdów samochodowych ^Δ Trade; repair of motor vehicles ^Δ		17641,3	2210,5	10505,0	-19,6	3920,3
Transport i gospodarka magazynowa Transportation and storage		10253,9	2626,4	3188,4	205,9	2371,7
Zakwaterowanie i gastronomia ^Δ Accommodation and catering ^Δ		912,8	582,8	364,2	-275,8	113,9
Informacja i komunikacja Information and communication		6285,0	1138,1	4004,2	138,4	660,1
Działalność finansowa i ubezpieczeniowa Financial and insurance activities		8596,1	5052,4	2870,8	-353,6	-24,9
Obsługa rynku nieruchomości ^Δ Real estate activities		11229,7	5565,3	2528,7	155,2	708,8
Działalność profesjonalna, naukowa i techniczna Professional, scientific and technical activities		3467,4	3156,3	1547,2	-928,6	-509,2
Administrowanie i działalność wspierająca ^Δ Administrative and support service activities		3717,9	257,5	976,8	776,3	1682,7
Opieka zdrowotna i pomoc społeczna Human health and social work activities		2151,6	1254,2	658,9	-178,8	305,2
Działalność związana z kulturą, rozrywką i rekreacją Arts, entertainment and recreation		202,1	293,6	40,9	-209,1	11,4
Pozostała działalność usługowa Other service activities		483,1	35,2	357,6	-3,3	91,9

a Patrz uwagi do działu, ust. 10 na str. 224.

a See notes to the chapter, item 10 on page 224.

TABL. 6 (140). ZOBOWIĄZANIA PRZEDSIĘBIORSTW

Stan w dniu 31 grudnia

LIABILITIES OF ENTERPRISES

As of 31 December

WYSZCZEGÓLNIENIE SPECIFICATION	Ogółem Grand total	Długoterminowe Long-term		Krótkoterminowe Short-term			
		razem total	w tym kredyty i pożyczki of which credits and loans	razem total	w tym of which		
					kredyty i pożyczki credits and loans	z tytułu dostaw i usług from deliveries and services	
		w mln zł		in million PLN			
O G Ó Ł E M	2015	77732,7	35117,0	24749,7	42615,7	11859,0	17899,7
T O T A L	2020	85192,3	32628,2	22684,2	52564,1	11658,1	22896,9
	2022	106443,8	34867,8	24487,2	71576,0	13814,0	32376,2
	2023	110047,6	35315,5	23787,6	74732,0	14286,8	30824,9
w tym: of which:							
Rolnictwo, leśnictwo, łowiectwo i rybactwo Agriculture, forestry and fishing		615,0	232,6	129,0	382,5	26,2	192,4
Przemysł Industry		50529,2	14907,5	11747,1	35621,8	5896,3	11975,9
górnictwo i wydobywanie mining and quarrying		310,9	110,1	38,1	200,8	6,5	62,8
przetwórstwo przemysłowe manufacturing		32959,2	7612,3	5882,0	25346,9	5365,1	10579,2
wytwarzanie i zaopatrywanie w energię elektryczną, gaz, parę wodną i gorącą wodę ^Δ electricity, gas, steam and air conditioning supply		15921,7	6367,7	5184,9	9554,0	419,8	1150,5
dostawa wody; gospodarowanie ściekami i odpadami; rekultywacja ^Δ water supply; sewerage, waste management and remediation activities		1337,4	817,3	642,1	520,1	105,0	183,4
Budownictwo Construction		6380,4	1211,5	884,0	5168,9	465,0	2459,4
Handel; naprawa pojazdów samochodowych ^Δ Trade; repair of motor vehicles ^Δ		19076,6	4333,8	999,7	14742,9	2191,6	10248,3
Transport i gospodarka magazynowa Transportation and storage		8189,5	3921,0	2300,8	4268,5	358,9	2215,5
Zakwaterowanie i gastronomia ^Δ Accommodation and catering ^Δ		925,0	558,9	527,4	366,1	81,0	132,3
Informacja i komunikacja Information and communication		5417,4	2825,8	2352,7	2591,6	409,9	1106,9
Działalność finansowa i ubezpieczeniowa Financial and insurance activities		7307,8	3018,9	1501,9	4289,0	3189,9	360,7
Obsługa rynku nieruchomości ^Δ Real estate activities		2654,8	783,4	585,3	1871,4	95,5	420,9
Działalność profesjonalna, naukowa i techniczna Professional, scientific and technical activities		2093,3	594,9	297,7	1498,4	303,2	582,1
Administrowanie i działalność wspierająca ^Δ Administrative and support service activities		5279,7	2337,2	1938,8	2942,5	1124,1	714,7
Opieka zdrowotna i pomoc społeczna Human health and social work activities		1286,5	527,0	465,7	759,5	99,6	350,4
Działalność związana z kulturą, rozrywką i rekreacją Arts, entertainment and recreation		140,9	36,1	35,6	104,8	42,7	26,8
Pozostała działalność usługowa Other service activities		127,8	15,1	10,2	112,7	1,9	34,2