

Dział X. Kultura. Turystyka. Sport Chapter X. Culture. Tourism. Sport

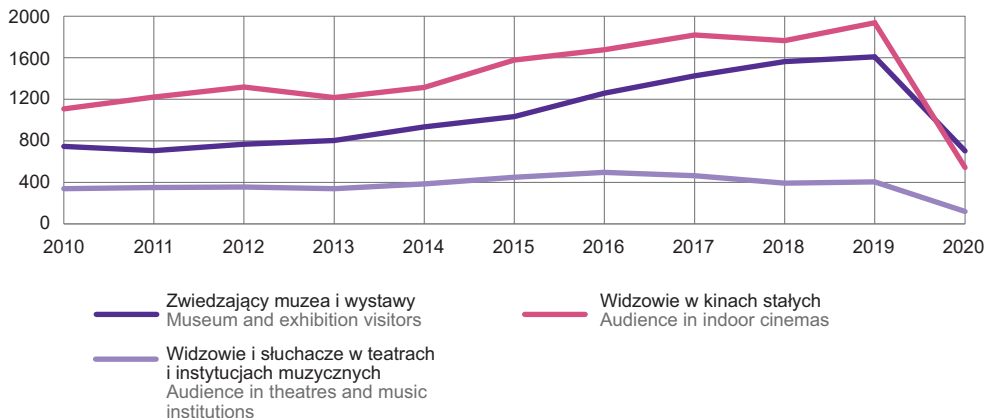
Kultura Culture

TABL. 1 (75). **DZIAŁALNOŚĆ WYDAWNICZA – TYTUŁY**
PUBLISHING ACTIVITY – TITLES

WYSZCZEGÓLNIENIE	2010	2015	2019	2020	SPECIFICATION
	liczba tytułów number of titles				
Książki i broszury	1166	1580	1799	1416	Books and brochures
Wydawnictwa naukowe	441	459	433	396	Scientific publications
Podręczniki dla szkół wyższych	92	62	44	33	University textbooks
Wydawnictwa zawodowe	147	113	189	138	Professional publications
Podręczniki szkolne	128	165	405	136	School textbooks
Wydawnictwa popularne	225	395	506	442	Popular publications
Literatura piękna	133	386	222	271	Belles-lettres
w tym dla dzieci i młodzieży	19	46	51	55	of which for children and youth
Gazety i czasopisma	370	268	338	297	Newspapers and magazines

Źródło: dane Biblioteki Narodowej.
Source: data of the National Library.

WYKRES 1 (41). **KORZYSTAJĄCY Z INSTYTUCJI KULTURY NA 1000 LUDNOŚCI**
CHART 1 (41). PERSONS ATTENDING CULTURAL INSTITUTIONS PER 1000 POPULATION



TABL. 2 (76). **BIBLIOTEKI PUBLICZNE (z filiami)**
PUBLIC LIBRARIES (with branches)

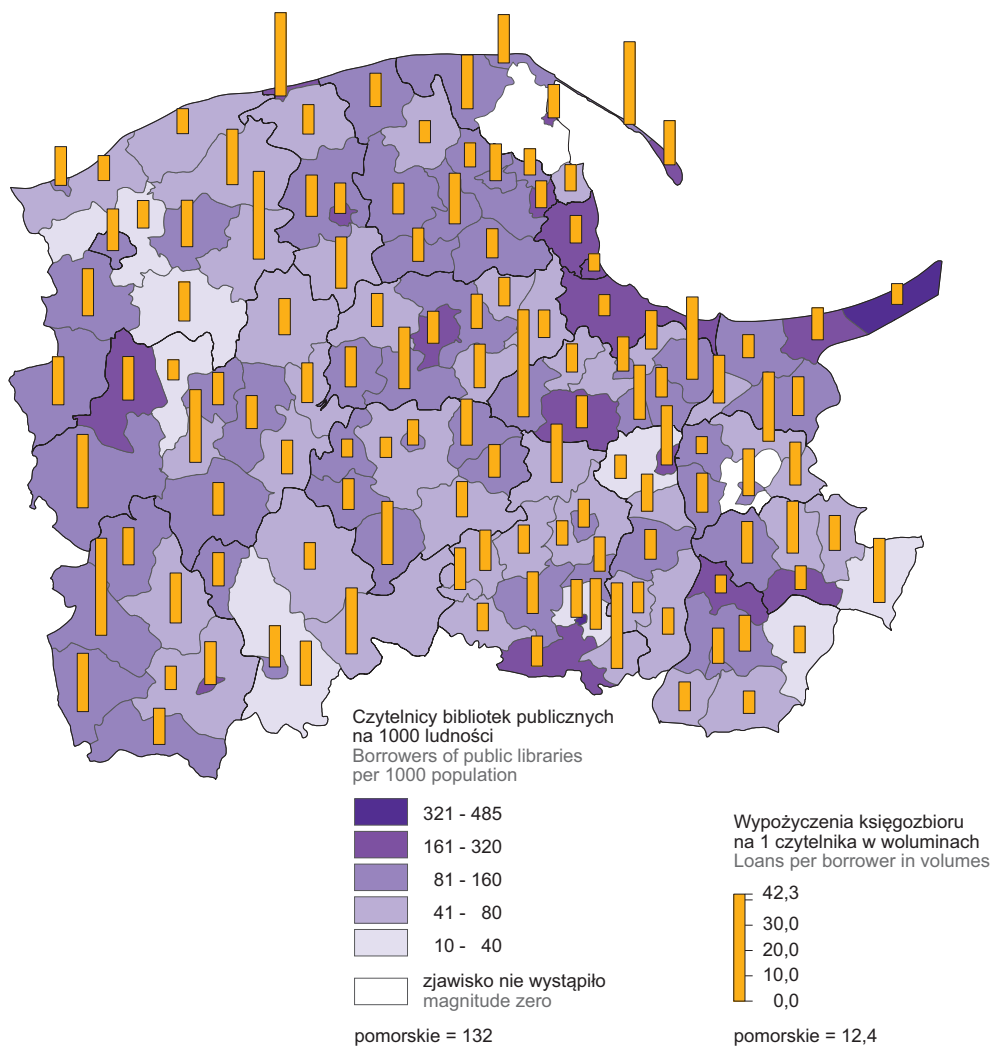
WYSZCZEGÓLNIENIE	2010	2015	2019	2020	SPECIFICATION
Biblioteki (stan w dniu 31 grudnia)	336	324	316	316	Libraries (as of 31 December)
w tym na wsi	198	194	195	194	of which in rural areas
Punkty biblioteczne (stan w dniu 31 grudnia)	95	79	55	50	Library service points (as of 31 December)
w tym na wsi	66	56	30	29	of which in rural areas
Księgozbiór (stan w dniu 31 grudnia) w tys. wol.	5695,7	5430,0	5034,7	4968,6	Collection (as of 31 December) in thousand volumes
w tym na wsi	2140,1	2099,6	2012,2	1976,7	of which in rural areas
Czytelnicy ^a w tys.	309,6	379,4	382,5	310,3	Borrowers ^a in thousands
w tym na wsi	72,2	72,7	70,6	60,9	of which in rural areas
Wypożyczenia ^{ab} :					Loans ^{ab} :
w tys. wol.	5703,5	5574,2	5166,9	3847,3	in thousand volumes
w tym na wsi	1477,8	1354,1	1151,9	914,8	of which in rural areas
na 1 czytelnika w wol.	18,4	14,7	13,5	12,4	per borrower in volumes
w tym na wsi	20,5	18,6	16,3	15,0	of which in rural areas

a Łącznie z punktami bibliotecznymi, dane za lata 2015–2020 przyporządkowano w podziale na miasta i wieś według siedziby jednostki macierzystej. b W 2010 r. bez wypożyczeń międzybibliotecznych.

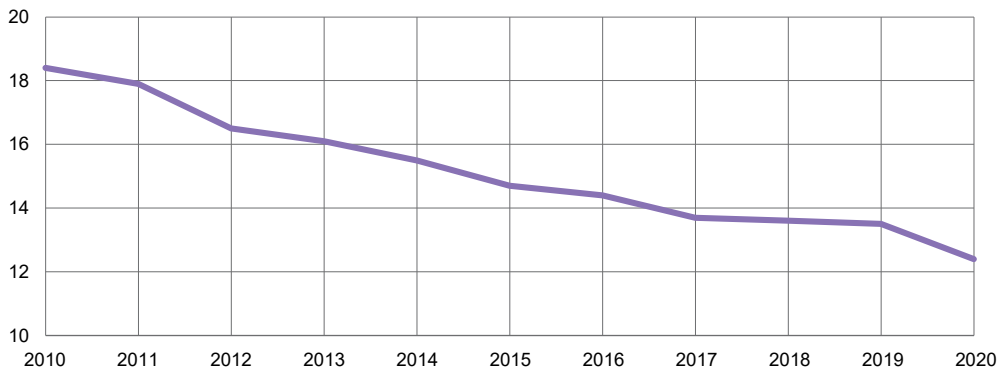
a Including library service points, data for 2015–2020 were divided into urban and rural areas according to the seat of the parent unit. b In 2010, excluding interlibrary loans.

MAPA 1 (28). BIBLIOTEKI PUBLICZNE W 2020 R.

MAP 1 (28). PUBLIC LIBRARIES IN 2020



Wypożyczenia księgozbioru na 1 czytelnika w woluminach
Loans per borrower in volumes



TABL. 3 (77). MUZEA
MUSEUMS

WYSZCZEGÓLNIENIE	2010	2015	2019	2020 ^a	SPECIFICATION
Muzea i oddziały muzealne ^b	57	73	83	90	Museums with branches ^b
Muzealia ^b w tys. szt.	• ^c	• ^c	762,7 ^c	768,5	Museum exhibits ^b in thousand pcs
Wystawy czasowe:					Temporary exhibitions:
własne ^d	198	247	224	148	own ^d
wypożyczone ^{ef}	149 ^b	104 ^b	42	22	borrowed ^{ef}
współorganizowane	• ^c	• ^c	74	31	co-organised
Zwiedzający muzea i wystawy w tys.	1695,3	2382,7	3760,3	1650,8	Museum and exhibition visitors in thousands
w tym młodzież szkolna ^g	297,4	343,8	380,9	52,1	of which primary and secondary school students ^g

a Od 2020 r. do muzeów zaliczane są wyłącznie muzea działające w oparciu o uzgodniony z ministrem właściwym do spraw kultury i ochrony dziedzictwa narodowego statut bądź regulamin, zgodnie z art. 6 ustawy z dnia 21 listopada 1996 r. o muzeach. b Stan w dniu 31 grudnia. c Dane zmieniono w stosunku do opublikowanych w poprzedniej edycji Rocznika. d W kraju. e Krajowe i z zagranicy. f Do 2019 r. wystawy obce. g Zwiedzająca muzea w zorganizowanych grupach.

a Starting from 2020, museums include only museums operating on the basis of a statute or regulation agreed with the minister responsible for culture and protection of national heritage, pursuant to Art. 6 of the Act of 21 November 1996 on museums. b As of 31 December. c Data have been changed in relation to data published in the previous edition of the Yearbook. d In Poland. e Domestic and from abroad. f Until 2019 exterior exhibitions. g Visiting museums in organised groups.

TABL. 4 (78). TEATRY, INSTYTUCJE MUZYCZNE, PRZEDSIĘBIORSTWA ESTRADOWE
THEATRES, MUSIC INSTITUTIONS, ENTERTAINMENT ENTERPRISES

WYSZCZEGÓLNIENIE	Institucje ^a Institutions ^a	Miejsca na widowni w stałej sali ^a Seats in fixed halls ^a	Przedstawienia i koncerty ^b Performances and concerts ^b	Widzowie i słuchacze ^b w tys. Audience ^b in thousands	SPECIFICATION
Teatry i instytucje muzyczne	2010	13	5369	2641	Theatres and music institutions
	2015	14	8864	3182	
	2019	15	14214	3364	
	2020	16	13974	1292	281,0
Teatry		8	3698	778	Theatres
dramatyczne		5	3239	582	dramatic
lalkowe		3	459	196	puppet
Teatry muzyczne		3	2143	216	Music theatres
Filharmonie		2	7733	215	Philharmonic halls
Orkiestry symfoniczne i kameralne, chóry		3	400	77	Symphony and chamber orchestras, choirs
Zespoły pieśni i tańca		-	-	6	Song and dance ensembles
Przedsiębiorstwa estradowe	2010	4	•	131	Entertainment enterprises
	2015	4	•	127	
	2019	3	5047	68	134,9
	2020	3	5047	76	36,2

a Stan w dniu 31 grudnia. b Dane dotyczą działalności prowadzonej na terenie województwa, łącznie z imprezami organizowanymi w plenerze. a As of 31 December. b Data concern activity performed in the Voivodship, including outdoor events.


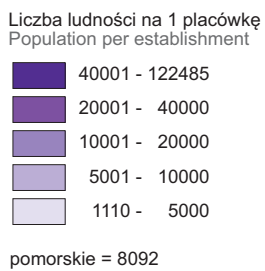
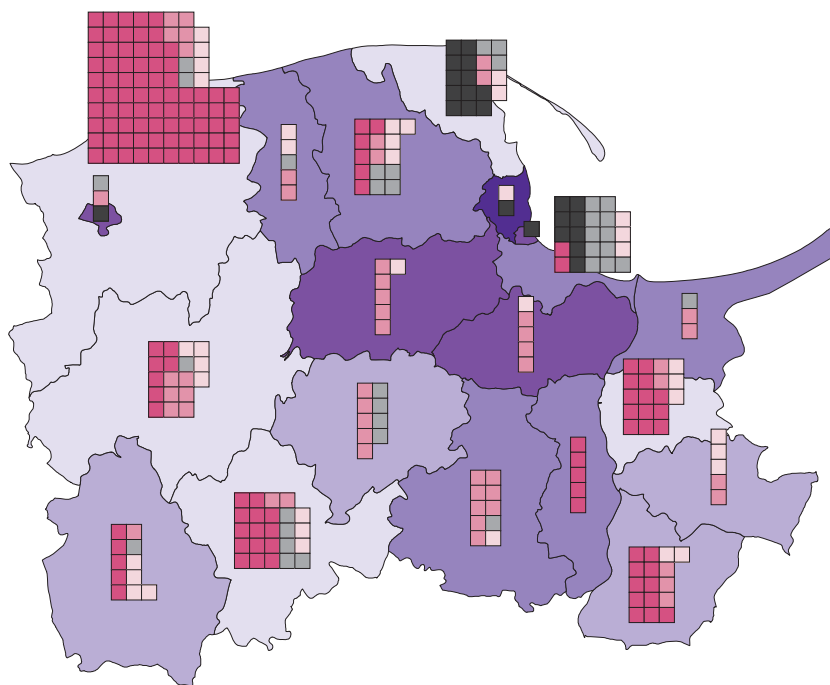
TABL. 5 (79). KINA STAŁE
INDOOR CINEMAS

WYSZCZEGÓLNIENIE	2010	2015	2019	2020	SPECIFICATION
Kina (stan w dniu 31 grudnia)	14	24	32	28 ^a	Cinemas (as of 31 December)
w tym multipleksy	4	4	3	3	of which multiplexes
Miejsca na widowni (stan w dniu 31 grudnia)	11675	17461	17721	15786	Seats (as of 31 December)
w tym multipleksy	8521	8415	5515	5498	of which multiplexes
Seanse	77266	130831	147841	64465	Screenings
w tym multipleksy	63756	71752	48669	23277	of which multiplexes
na 1 kino	5519	5451	4620	2302	per cinema
Widzowie	2515726	3637022	4525461	1277443	Audience
w tym multipleksy	2212010	1969989	1382807	405554	of which multiplexes
na 1 kino	179695	151543	141421	45623	per cinema
na 1 seans	33	28	31	20	per screening

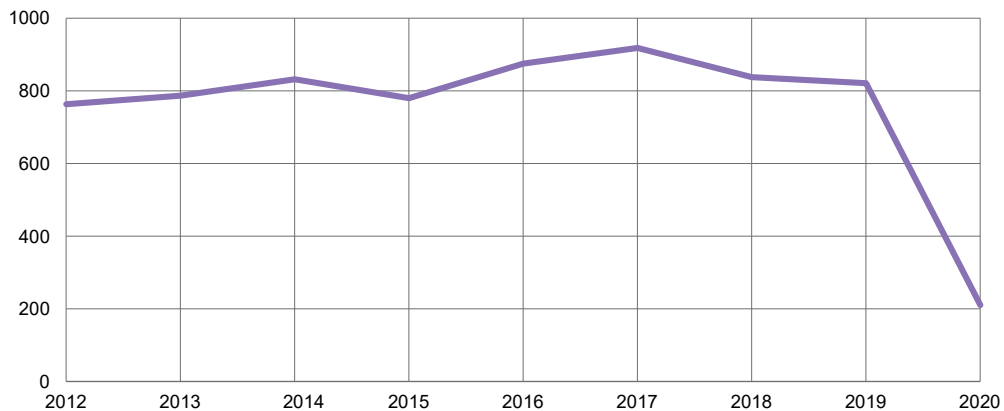
a W tym 7 minipleksów.
a Of which 7 miniplexes.

MAPA 2 (29). **PLACÓWKI KULTURY W 2020 R.**

MAP 2 (29). CULTURE CENTRES IN 2020



Liczba uczestników imprez na 1000 ludności
Number of event participants per 1000 population



Turystyka

Tourism

TABL. 6 (80). **BAZA NOCLEGOWA TURYSTYKI^a (dok.)**
TOURIST ACCOMMODATION ESTABLISHMENTS^a (cont.)

WYSZCZEGÓLNIENIE	2010	2015	2019	2020	SPECIFICATION
Obiekty (stan w dniu 31 lipca)	802	1512	1658	1555	Establishments (as of 31 July)
w tym całoroczne	399	564	615	595	of which open all year
Obiekty hotelowe	268	319	366	361	Hotels and similar establishments
hotele	144	188	205	204	hotels
motele	5	1	1	1	motels
pensjonaty	30	41	42	41	boarding houses
inne obiekty hotelowe	89	89	118	115	other hotel establishments
Pozostałe obiekty	534	1193	1292	1194	Other establishments
schroniska ^b	23	17	15	11	shelters ^b
kempingi	22	27	35	35	camping sites
pola biwakowe	28	31	30	32	tent camp sites
ośrodki wczasowe	216	223	231	219	holiday centres
ośrodki szkoleniowo-wypoczynkowe	45	42	41	40	training and recreation centres
zespoły domków turystycznych	61	100	131	128	complexes of tourist cottages
hostele	-	12	22	19	hostels
pokoje gościnne	•	546	611	560	rooms for rent
kwatery agroturystyczne	•	88	74	65	agrotourism lodgings
inne obiekty	139	107	102	85	miscellaneous establishments
Miejsca noclegowe (stan w dniu 31 lipca)	80178	101739	119521	115673	Bed places (as of 31 July)
w tym całoroczne	34170	41617	48894	47937	of which open all year
Obiekty hotelowe	19905	26166	32744	33970	Hotels and similar establishments
hotele	13838	19113	23401	24251	hotels
motele	166	26	23	23	motels
pensjonaty	1339	1729	1870	1868	boarding houses
inne obiekty hotelowe	4562	5298	7450	7828	other hotel establishments
Pozostałe obiekty	60273	75573	86777	81703	Other facilities
schroniska ^b	1779	1592	1416	994	shelters ^b
kempingi	4491	5423	8509	8693	camping sites
pola biwakowe	3484	3515	3914	4388	tent camp sites
ośrodki wczasowe	25897	25806	27990	26317	holiday centres
ośrodki szkoleniowo-wypoczynkowe	6406	6610	6139	5271	training and recreation centres
zespoły domków turystycznych ^c	4289	6253	8529	9396	complexes of tourist cottages ^c
hostele	-	427	1131	1048	hostels
pokoje gościnne	•	12146	14621	13604	rooms for rent
kwatery agroturystyczne	•	1523	1300	1179	agrotourism lodgings
inne obiekty	13927	12278	13228	10813	miscellaneous establishments
Korzystający z noclegów	1628830	2439185	3238675	1972559	Tourists accommodated
w tym turyści zagraniczni	259906	451860	615704	176690	of which foreign tourists
Obiekty hotelowe	959412	1575313	2181421	1265833	Hotels and similar establishments
w tym hotele	765056	1299289	1789458	1016950	of which hotels
Pozostałe obiekty	669418	863872	1057254	706726	Other establishments
schroniska ^b	54990	57303	46433	13142	shelters ^b
kempingi	59447	64268	88035	68893	camping sites
pola biwakowe	15705	21095	25377	31137	tent camp sites
ośrodki wczasowe	254179	257397	330912	227238	holiday centres
ośrodki szkoleniowo-wypoczynkowe	108312	111053	95496	53977	training and recreation centres
zespoły domków turystycznych ^c	24334	48611	85931	73859	complexes of tourist cottages ^c
hostele	566	32607	50371	35207	hostels
pokoje gościnne	•	115399	165311	116585	rooms for rent
kwatery agroturystyczne	•	9977	11304	7652	agrotourism lodgings
inne obiekty	151885	146162	158084	79036	miscellaneous establishments

a W 2010 r. bez pokoi gościnnych i kwater agroturystycznych; w latach 2015–2020 dotyczy obiektów posiadających 10 i więcej miejsc noclegowych. Dane za lata 2019 i 2020 opracowano z uwzględnieniem imputacji dla jednostek, które odmówiły udziału w badaniu. b Łącznie ze schroniskami młodzieżowymi i szkolnymi schroniskami młodzieżowymi. c Łącznie z miejscami kempingowymi, jeśli występują na terenie zespołu. a In 2010, excluding rooms for rent and agrotourism lodgings; in 2015–2020, data concern establishments with 10 and more bed places. Data for 2019 and 2020 were compiled taking into account imputations for units which refused to participate in the survey. b Including youth hostels and school youth hostels. c Including camping sites if located within the complex.

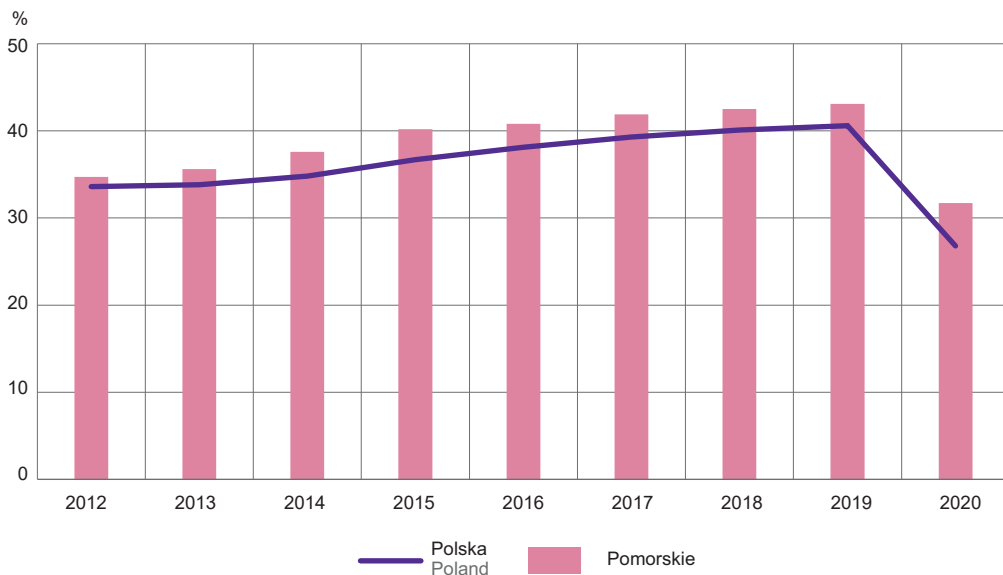
TABL. 6 (80). **BAZA NOCLEGOWA TURYSTYKI^a (dok.)**
TOURIST ACCOMMODATION ESTABLISHMENTS^a (cont.)

WYSZCZEGÓLNIENIE	2010	2015	2019	2020	SPECIFICATION
Udzielone noclegi	5653001	7880472	10333333	6701020	Nights spent
w tym turystom zagranicznym	640116	1122055	1659767	552397	of which by foreign tourists
Obiekty hotelowe	2021351	3425504	4962853	3093432	Hotels and similar establishments
w tym hotele	1574521	2724768	3978381	2400485	of which hotels
Pozostałe obiekty	3631650	4454968	5370480	3607588	Other establishments
schroniska ^b	124365	126982	106876	34067	shelters ^b
kempingi	209514	211999	304670	239786	camping sites
poła biwakowe	58338	76474	82385	88667	tent camp sites
ośrodki wczasowe	1652380	1673800	2147880	1425429	holiday centres
ośrodki szkoleniowo-wypoczynkowe	472102	508204	445118	266544	training and recreation centres
zespoły domków turystycznych ^c	143947	250015	384469	367331	complexes of tourist cottages ^c
hostele	933	63645	154406	120508	hostels
pokoje gościnne	•	462689	664348	478849	rooms for rent
kwatery agroturystyczne	•	48079	54353	35262	agrotourism lodging
inne obiekty	970071	1033081	1025975	551145	miscellaneous establishments

a W 2010 r. bez pokoi gościnnych i kwater agroturystycznych; w latach 2015–2020 dotyczy obiektów posiadających 10 i więcej miejsc noclegowych. Dane za lata 2019 i 2020 opracowano z uwzględnieniem imputacji dla jednostek, które odmówiły udziału w badaniu. b Łącznie ze schroniskami młodzieżowymi i szkolnymi schroniskami młodzieżowymi. c Łącznie z miejscami kempingowymi, jeśli występują na terenie zespołu. a In 2010, excluding rooms for rent and agrotourism lodgings; in 2015–2020, data concern establishments with 10 and more bed places. Data for 2019 and 2020 were compiled taking into account imputations for units which refused to participate in the survey. b Including youth hostels and school youth hostels. c Including camping sites if located within the complex.

WYKRES 2 (42). **STOPIEŃ WYKORZYSTANIA MIEJSC NOCLEGOWYCH^a**

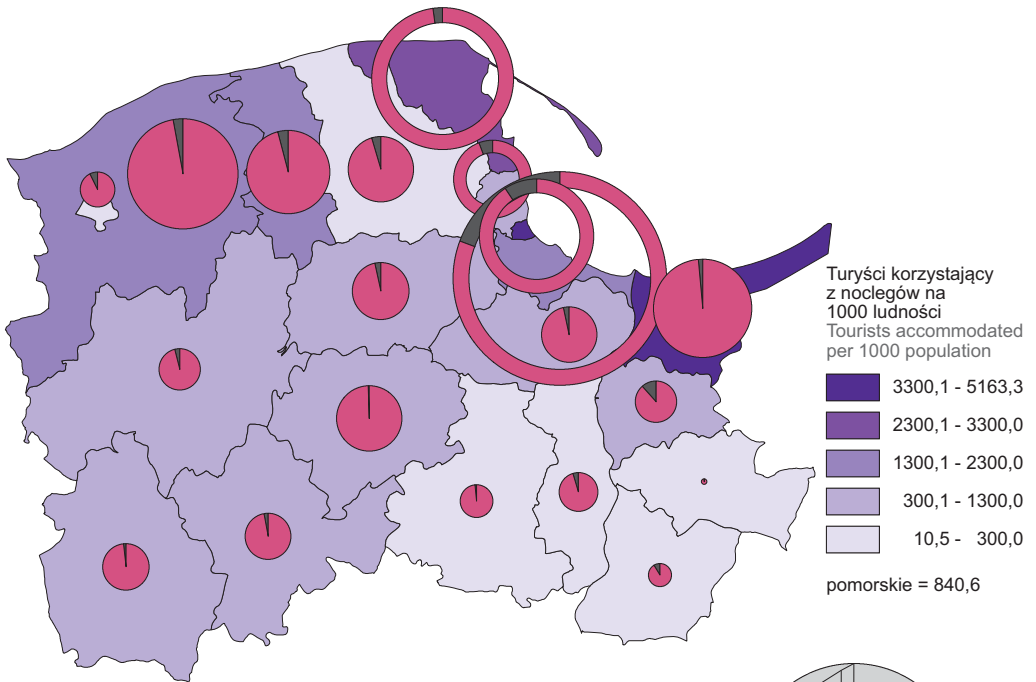
CHART 2 (42). OCCUPANCY RATE OF BED PLACES^a



a Dotyczy obiektów posiadających 10 i więcej miejsc noclegowych.
a Concerns establishments with 10 and more bed places.

MAPA 3 (30). WYKORZYSTANIE BAZY NOCLEGOWEJ TURYSTYKI W 2020 R.

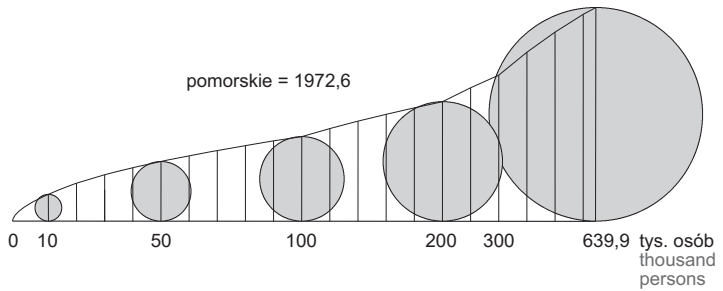
MAP 3 (30). OCCUPANCY OF TOURIST ACCOMMODATION ESTABLISHMENTS IN 2020



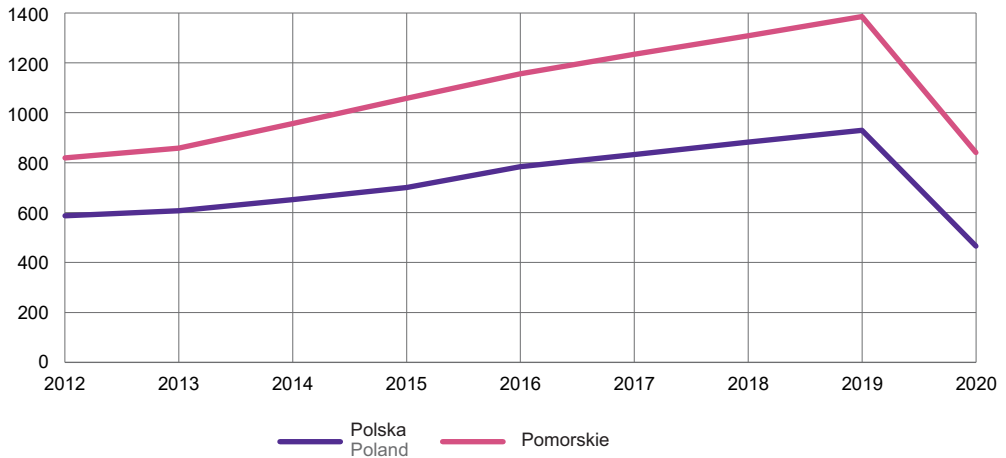
Turyści:
Tourists:



pomorskie = 1972,6



Turyści korzystający z noclegów na 1000 ludności
Tourists accommodated per 1000 population



Sport
Sport

TABL. 7 (81). ORGANIZACJE KULTURY FIZYCZNEJ I KLUBY SPORTOWE

Stan w dniu 31 grudnia

PHYSICAL EDUCATION ORGANISATIONS AND SPORTS CLUBS

As of 31 December

WYSZCZEGÓLNIENIE	2010	2014	2018	2020	SPECIFICATION
ORGANIZACJE KULTURY FIZYCZNEJ PHYSICAL EDUCATION ORGANISATIONS					
Jednostki organizacyjne	531	529	135	58	Organisational units
Członkowie	24854	22075	12159	4905	Members
Ćwiczący ^a	23635	23261	15576	4857	Sports participants ^a
KLUBY SPORTOWE ^b SPORTS CLUBS ^b					
Jednostki organizacyjne	626	596	746	739	Organisational units
Członkowie	46987	46147	56847	54118	Members
Ćwiczący	42545	41523	57119	52848	Sports participants
mężczyźni	31411	30183	41200	37819	males
kobiety	11134	11340	15919	15029	females
w tym w wieku do 18 lat	31280	30006	41901	38156	of which aged up to 18 years
Sekcje sportowe	1183	988	1201	1157	Sports sections
Trenerzy	917	927	1712	2018	Coaches
Instruktorzy sportowi	1012	981	989	845	Sports instructors
Inne osoby prowadzące zajęcia sportowe	457	409	424	400	Other persons running sports classes

a Dane szacunkowe. b Dane dotyczące klubów sportowych na podstawie badania cyklicznego przeprowadzanego co dwa lata. Dane za 2018 r. i 2020 r. opracowano wykorzystując estymację bezpośrednią z uwzględnieniem imputacji dla jednostek, które odmówiły udziału w badaniu. a Estimated data. b Data on sports clubs on the basis of periodic surveys conducted every two years. Data for 2018 and 2020 were compiled using direct estimation including imputation for units which refused to participate in the survey.

TABL. 8 (82). WYBRANE DZIEDZINY I RODZAJE SPORTÓW W KLUBACH SPORTOWYCH^a W 2020 R. (dok.)

Stan w dniu 31 grudnia

SELECTED FIELDS AND KINDS OF SPORTS IN SPORTS CLUBS^a IN 2020 (cont.)

As of 31 December

DZIEDZINY I RODZAJE SPORTÓW	Sekcje Sections	Ćwiczący Sports participants			Trenerzy Coaches	Instruktorzy sportowi Sports instructors	FIELDS AND KINDS OF SPORTS
		ogółem total	z liczby ogółem of total number				
			kobiety females	juniorzy i juniorki juniors			
Akrobatyka ^b	8	388	365	357	7	15	Acrobatics ^b
Badminton	11	296	141	265	10	9	Badminton
Biathlon ^b	2	14	5	10	2	3	Biathlon ^b
Boks	8	453	95	355	15	12	Boxing
Brydż sportowy	6	475	86	36	6	20	Bridge
Gimnastyka artystyczna	7	516	342	502	66	5	Rhythmic gymnastics
Gimnastyka sportowa	2	125	125	121	9	4	Artistic gymnastics
Hokej na lodzie	8	330	36	168	15	1	Ice hockey
Jeździectwo ^b	22	548	478	225	15	26	Equestrian sports ^b
Judo	25	1569	410	1534	46	19	Judo
Kajakarstwo klasyczne	14	341	138	237	18	10	Classic canoeing
Karate ^b	33	2570	916	2050	21	69	Karate ^b
Kick-boxing	11	406	115	268	13	6	Kick-boxing
Kolarstwo górskie	5	152	40	45	2	2	Mountain biking
Kolarstwo szosowe	10	211	22	100	7	7	Road cycling
Koszykówka	48	2090	735	1916	86	18	Basketball
Lekkoatletyka	83	3526	1686	2989	152	56	Athletics
Łucznicтво	2	38	18	23	2	-	Archery
Łyżwiarstwo figurowe	2	207	193	176	9	4	Figure skating
Łyżwiarstwo szybkie ^b	1	27	10	17	2	-	Speed skating ^b
Narciarstwo klasyczne	1	11	5	9	1	-	Nordic skiing

a Dane opracowano wykorzystując estymację bezpośrednią z uwzględnieniem imputacji dla jednostek, które odmówiły udziału w badaniu. b Dziedzina sportu (obejmuje kilka pokrewnych rodzajów sportu).

a Data were compiled using direct estimation including imputation for units which refused to participate in the survey. b A field of sport (consists of a number of related kinds of sports).

TABL. 8 (82). WYBRANE DZIEDZINY I RODZAJE SPORTÓW W KLUBACH SPORTOWYCH^a W 2020 R. (dok.)

Stan w dniu 31 grudnia

SELECTED FIELDS AND KINDS OF SPORTS IN SPORTS CLUBS^a IN 2020 (cont.)

As of 31 December

DZIEDZINY I RODZAJE SPORTÓW	Sekcje Sections	Ćwiczący Sports participants			Trenerzy Coaches	Instruktorzy sportowi Sports instructors	FIELDS AND KINDS OF SPORTS
		ogółem total	z liczby ogółem of total number				
			kobiety females	juniorzy i juniorki juniors			
Piłka nożna	272	18868	1400	15019	918	92	Football
Piłka nożna halowa (futsal)	16	594	117	295	15	2	Indoor football
Piłka ręczna	50	2687	1143	2332	119	26	Handball
Piłka siatkowa	89	2783	1738	2494	91	56	Volleyball
Pływanie	25	1930	876	1833	62	21	Swimming
Podnoszenie ciężarów	4	315	19	262	3	5	Weightlifting
Sport lotniczy ^b	8	179	26	40	-	32	Air sport ^b
Sport motorowy ^b	11	237	24	50	5	19	Motorsport ^b
Strzelectwo sportowe ^b	29	1976	188	131	42	75	Sport shooting ^b
Szachy	27	1277	339	736	11	39	Chess
Szermierka	4	110	32	88	12	3	Fencing
Tenis	14	607	214	327	22	17	Tennis
Tenis stołowy	57	1176	318	806	26	34	Table tennis
Wioślarstwo	6	261	101	172	12	10	Rowing
Zapasy styl klasyczny	10	342	66	189	9	8	Greco-Roman wrestling
Zapasy styl wolny	3	84	29	82	4	1	Freestyle wrestling
Żeglarstwo ^b	41	1788	593	1223	61	63	Sailing ^b

a Dane opracowano wykorzystując estymacje bezpośrednią z uwzględnieniem imputacji dla jednostek, które odmówiły udziału w badaniu. b Dziedzina sportu (obejmuje kilka pokrewnych rodzajów sportu).

a Data were compiled using direct estimation including imputation for units which refused to participate in the survey. b A field of sport (consists of a number of related kinds of sports).

TABL. 9 (83). WYBRANE OBIEKTY SPORTOWE^a W 2018 R.

Stan w dniu 31 grudnia

SELECTED SPORTS FACILITIES^a IN 2018

As of 31 December

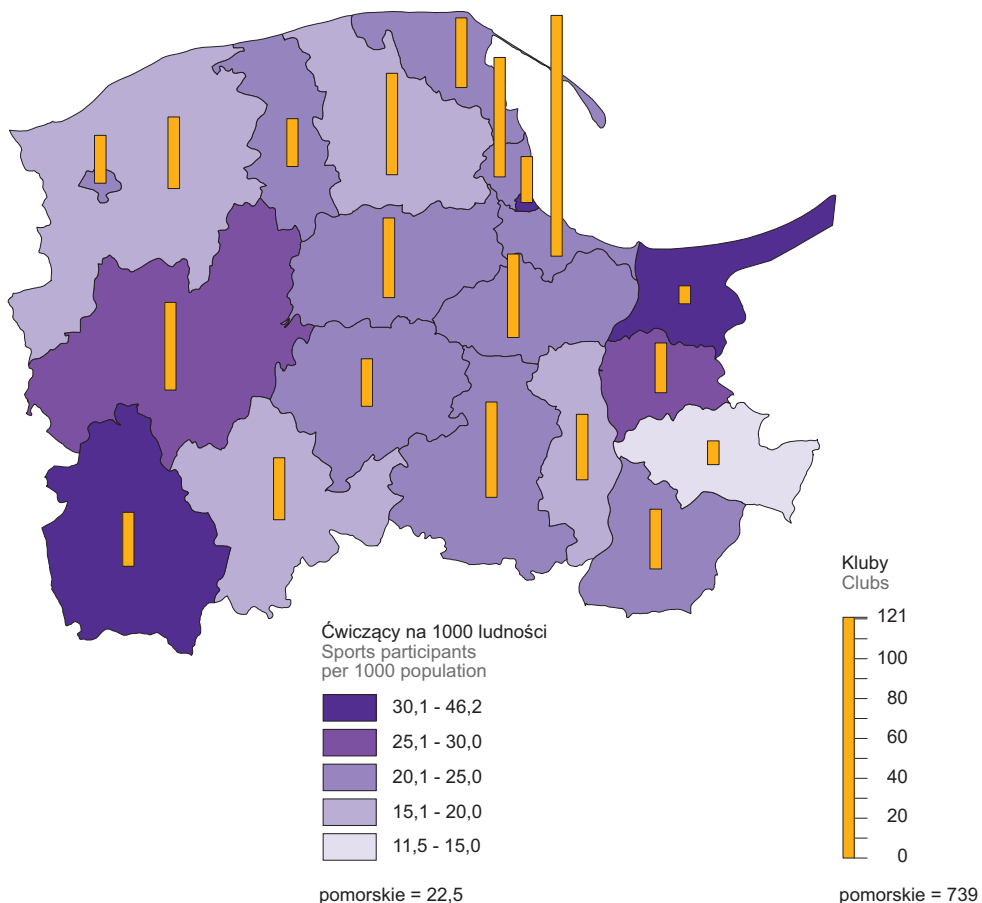
WYSZCZEGÓLNIENIE	Ogółem Total	W tym dostosowane do potrzeb niepełnosprawnych osób ćwiczących Of which adapted to the needs of sports participants with disabilities	SPECIFICATION
Stadiony ogółem ^b	121	55	Stadiums total ^b
w tym piłkarskie	48	15	of which football
Boiska do gier wielkich ^c	435	119	Fields for big games ^c
w tym piłkarskie	433	118	of which football
Boiska do gier małych ^c	226	82	Fields for small games ^c
w tym:			of which:
koszykówki	76	32	basketball
piłki ręcznej	27	8	handball
piłki siatkowej	45	21	volleyball
Boiska uniwersalne (wielozadaniowe)	270	91	Universal and multipurpose sports fields
Korty tenisowe	186	84	Tennis courts
Hale sportowe	72	52	Sports halls
Sale gimnastyczne ^d	88	25	Gyms ^d
Pływalnie	27	14	Swimming pools
Tory sportowe	15	3	Sports tracks
Lodowiska sztucznie mrożone	19	5	Ice skating rinks

a Bez obiektów przyszkolnych. b Łącznie z deklarowanymi obiektami niespełniającymi wymogów przewidzianych dla stadionów, np. widowni. c Łącznie z obiektami niepełnowymiarowymi. d Łącznie z salami pomocniczymi.

a Excluding schools facilities. b Including declared facilities not satisfying the requirements for stadiums, e.g. the seating. c Including non-full-size facilities. d Including auxiliary gym.

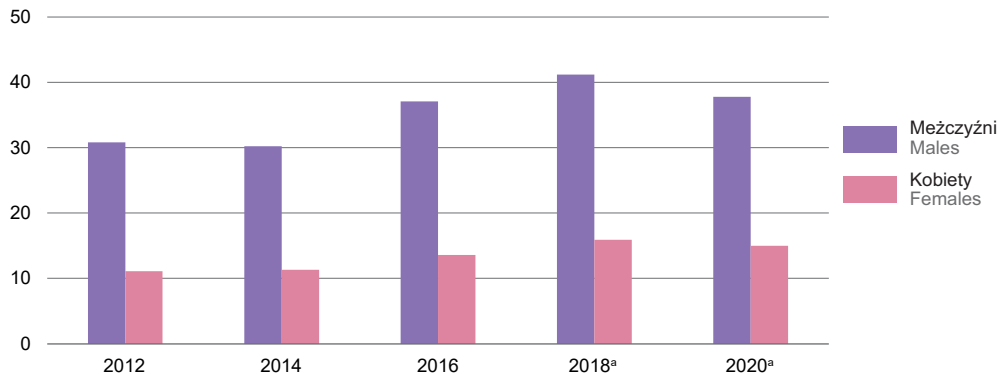
MAPA 4 (31). KLUBY SPORTOWE W 2020 R.^a

MAP 4 (31). SPORTS CLUBS IN 2020^a



Ćwiczący w klubach sportowych według płci
Sports participants in sports clubs by sex

tys.
thousands



^a Dane opracowano wykorzystując estymację bezpośrednią z uwzględnieniem imputacji dla jednostek, które odmówiły udziału w badaniu.
^a Data were compiled using direct estimation including imputation for units which refused to participate in the survey.