TABL. 1 (63). **EDUKACJA WEDŁUG SZCZEBLI KSZTAŁCENIA**
EDUCATION BY LEVELS

WYSZCZEGÓLNIENIE	2010/11	2015/16	2020/21	2021/22	SPECIFICATION
WYCHOWANIE PRZEDSZKOLNE[a] PRE-PRIMARY EDUCATION[a]					
Placówki	**1124**	**1376**	**1498**	**1518**	**Establishments**
w tym na wsi	570	636	630	632	of which in rural areas
w tym:					of which:
Przedszkola	494	692	828	853	Nursery schools
w tym specjalne	12	20	22	21	of which special
w tym na wsi	160	222	258	265	of which in rural areas
Oddziały przedszkolne w szkołach podstawowych	517	499	513	509	Pre-primary sections in primary schools
SZKOŁY SCHOOLS					
Szkoły:					Schools:
podstawowe	700	709	762	767	primary
w tym na wsi	429	421	412	412	of which in rural areas
gimnazja	415	428	•	•	lower secondary
specjalne przysposabiające do pracy	23	27	29	30	special job-training
branżowe I stopnia[b]	99	97	100	99	stage I sectoral vocational[b]
branżowe II stopnia	•	•	3	6	stage II sectoral vocational
licea ogólnokształcące[c]	161	137	139	142	general secondary[c]
technika[d]	114	104	106	106	technical secondary[d]
ogólnokształcące artystyczne	8	9	8	7	general art
policealne	198	138	95	87	post-secondary
dla dorosłych	249	107	69	60	for adults
Uczelnie	28[e]	27	24	24	Higher education institutions
NAUCZYCIELE[f] TEACHERS[f]					
Szkoły:					Schools:
podstawowe	10711	12190	17633	17613	primary
w tym na wsi	4345	4765	6667	6623	of which in rural areas
gimnazja	6623	6223	•	•	lower secondary
branżowe I stopnia[bg]	1031	1038	1227	1246	stage I sectoral vocational[bg]
branżowe II stopnia	•	•	2	3	stage II sectoral vocational
licea ogólnokształcące[c]	3148	2560	3162	3108	general secondary[c]
technika[dh]	2700	2527	3130	3130	technical secondary[dh]
policealne	472	511	242	253	post-secondary
Uczelnie	6247	5841	6047	6089	Higher education institutions
DZIECI, UCZNIOWIE I STUDENCI CHILDREN, PUPILS AND STUDENTS					
Wychowanie przedszkolne[i]:					Pre-primary education[i]:
dzieci w wieku 6 lat	18516	26349	25261	25434	6-year-old children
w tym w przedszkolach	8142	12684	13036	13612	of which in nursery schools
Szkoły:					Schools:
podstawowe	139022	162126	203171	206966	primary
w tym na wsi	53735	60872	76091	78030	of which in rural areas
gimnazja	76764	68455	•	•	lower secondary
specjalne przysposabiające do pracy	687	670	867	881	special job-training
branżowe I stopnia[b]	15528	13444	17659	18327	stage I sectoral vocational[b]
branżowe II stopnia	•	•	47	103	stage II sectoral vocational
licea ogólnokształcące[c]	35371	29072	39734	40014	general secondary[c]
technika[d]	32255	29367	40164	41125	technical secondary[d]
ogólnokształcące artystyczne	808	717	962	991	general art
policealne	19924	15065	13562	15829	post-secondary
dla dorosłych	20277	11964	8106	7109	for adults
Uczelnie	105000[e]	90031	83641	84117	Higher education institutions

a Obejmuje przedszkola, oddziały przedszkolne w szkołach podstawowych, zespoły wychowania przedszkolnego i punkty przedszkolne. b W latach szkolnych 2010/11 i 2015/16 zasadnicze szkoły zawodowe. c W roku szkolnym 2010/11 łącznie z uzupełniającymi liceami ogólnokształcącymi i liceami profilowanymi. d W roku szkolnym 2010/11 łącznie z technikami uzupełniającymi. e Bez uczelni resortu obrony narodowej. f–h Łącznie ze szkołami: f – dla dorosłych; g – specjalnymi przysposabiającymi do pracy; h – ogólnokształcącymi artystycznymi dającymi uprawnienia zawodowe. i W roku szkolnym 2015/16 – w wieku 5 lat.

a Includes nursery schools, pre-primary sections in primary schools, pre-primary education units and pre-primary centres. b In the 2010/11 and 2015/16 school years, basic vocational schools. c In the 2010/11 school year, including supplementary general secondary and specialised secondary schools. d In the 2010/11 school year, including supplementary technical secondary schools. e Excluding higher schools of the Ministry of National Defence. f–h Including schools: f – for adults; g – special job-training; h – general art leading to professional certification. i In the 2015/16 school year – 5 years old.

TABL. 1 (63). **EDUKACJA WEDŁUG SZCZEBLI KSZTAŁCENIA (dok.)**
EDUCATION BY LEVELS (cont.)

WYSZCZEGÓLNIENIE	2010/11	2015/16	2020/21	2021/22	SPECIFICATION
	ABSOLWENCI		GRADUATES		
Szkoły:					Schools:
podstawowe	23309	22795	22984	•	primary
gimnazja	24803	21725	•	•	lower secondary
specjalne przysposabiające do pracy	132	153	148	•	special job-training
branżowe I stopnia[b]	5046	3838	2979	•	stage I sectoral vocational[b]
licea ogólnokształcące[c]	11670	9365	9041	•	general secondary[c]
technika[d]	7294	6079	6637	•	technical secondary[d]
ogólnokształcące artystyczne	155	80	142	•	general art
policealne	4812	4840	3379	•	post-secondary
dla dorosłych	3007	3232	2377	•	for adults
Uczelnie	28019	22992	19795	•	Higher education institutions

b W latach szkolnych 2010/11 i 2015/16 zasadnicze szkoły zawodowe. c W roku szkolnym 2010/11 łącznie z uzupełniającymi liceami ogólnokształcącymi i liceami profilowanymi. d W roku szkolnym 2010/11 łącznie z technikami uzupełniającymi.
b In the 2010/11 and 2015/16 school years, basic vocational schools. c In the 2010/11 school year, including supplementary general secondary and specialised secondary schools. d In the 2010/11 school year, including supplementary technical secondary schools.

EDUKACJA WEDŁUG SZCZEBLI KSZTAŁCENIA W ROKU SZKOLNYM 2021/22
EDUCATION BY LEVELS IN THE 2021/22 SCHOOL YEAR

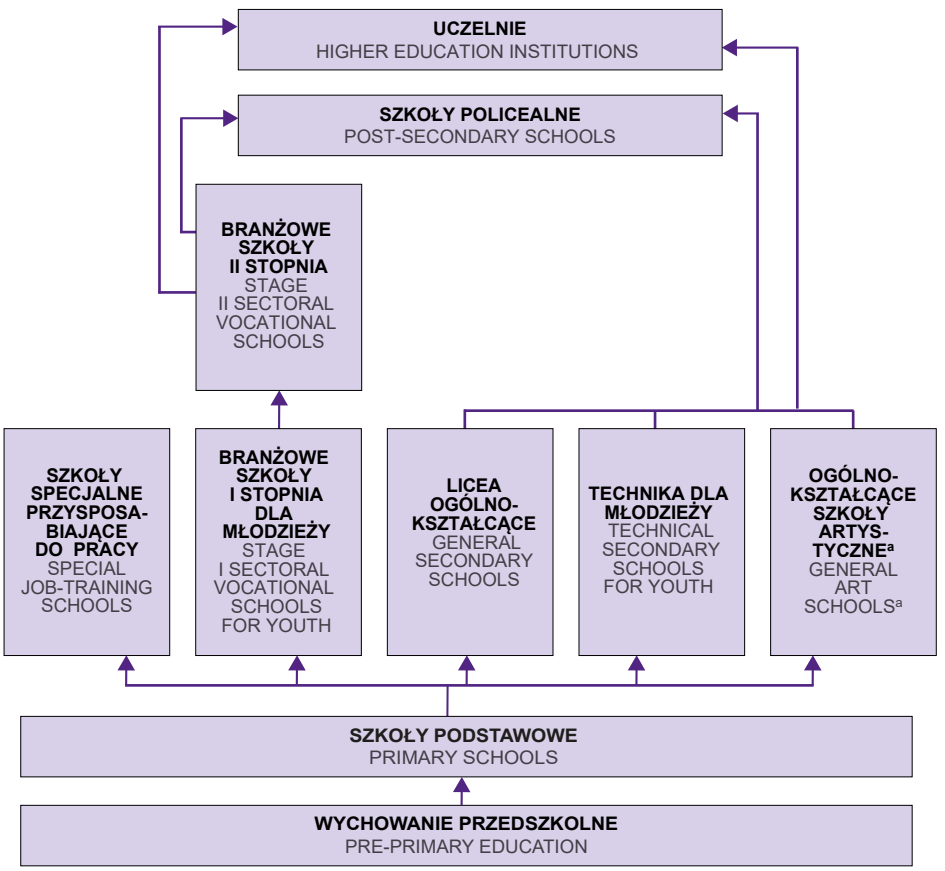

a Dające uprawnienia zawodowe.
a Leading to professional certification.

MAPA 1 (19). **WYCHOWANIE PRZEDSZKOLNE[a] W ROKU SZKOLNYM 2021/22**

MAP 1 (19). PRE-PRIMARY EDUCATION[a] IN THE 2021/22 SCHOOL YEAR

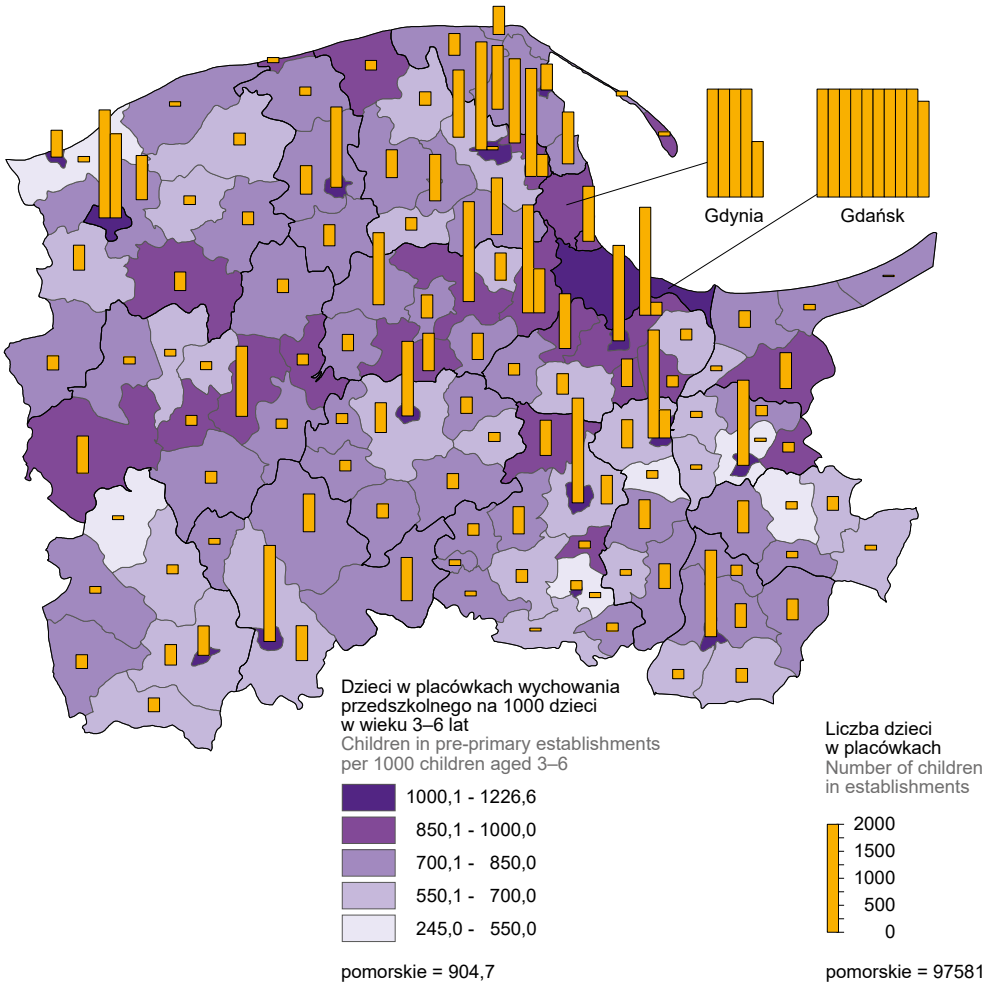

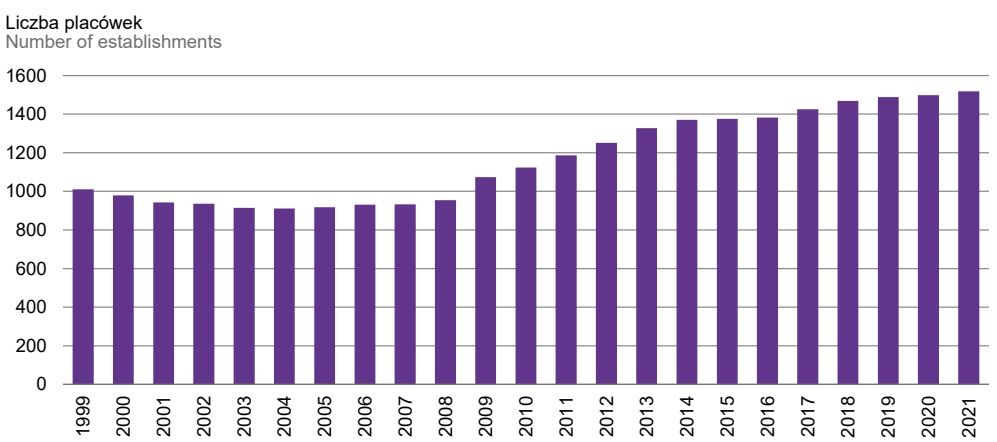

a Obejmuje przedszkola, oddziały przedszkolne w szkołach podstawowych, zespoły wychowania przedszkolnego i punkty przedszkolne.
a Includes nursery schools, pre-primary sections in primary schools, pre-primary education units and pre-primary centres.

MAPA 2 (20). **SZKOŁY PODSTAWOWE DLA DZIECI I MŁODZIEŻY W ROKU SZKOLNYM 2021/22**

MAP 2 (20). PRIMARY SCHOOLS FOR CHILDREN AND YOUTH IN THE 2021/22 SCHOOL YEAR

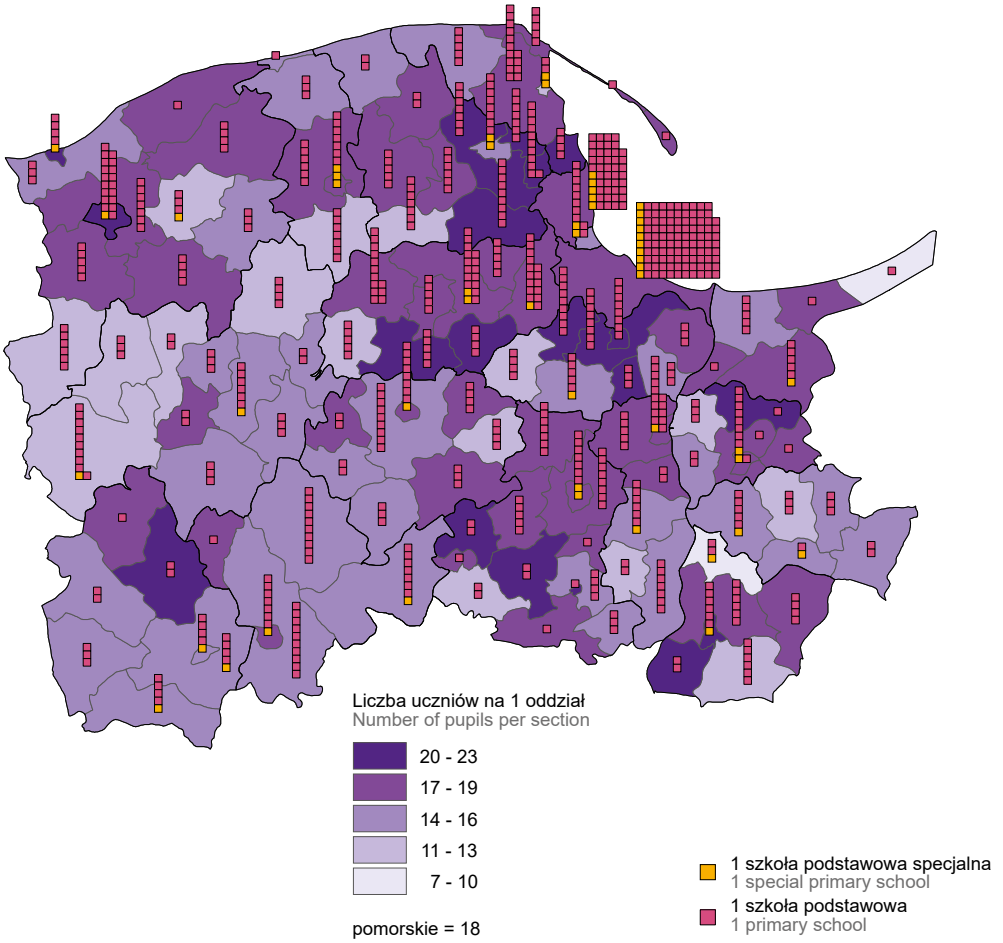

MAPA 3 (21). **SZKOŁY PONADPODSTAWOWE DLA MŁODZIEŻY (bez szkół specjalnych) W ROKU SZKOLNYM 2021/22**

MAP 3 (21). POST-PRIMARY SCHOOLS FOR YOUTH (excluding special schools) IN THE 2021/22 SCHOOL YEAR

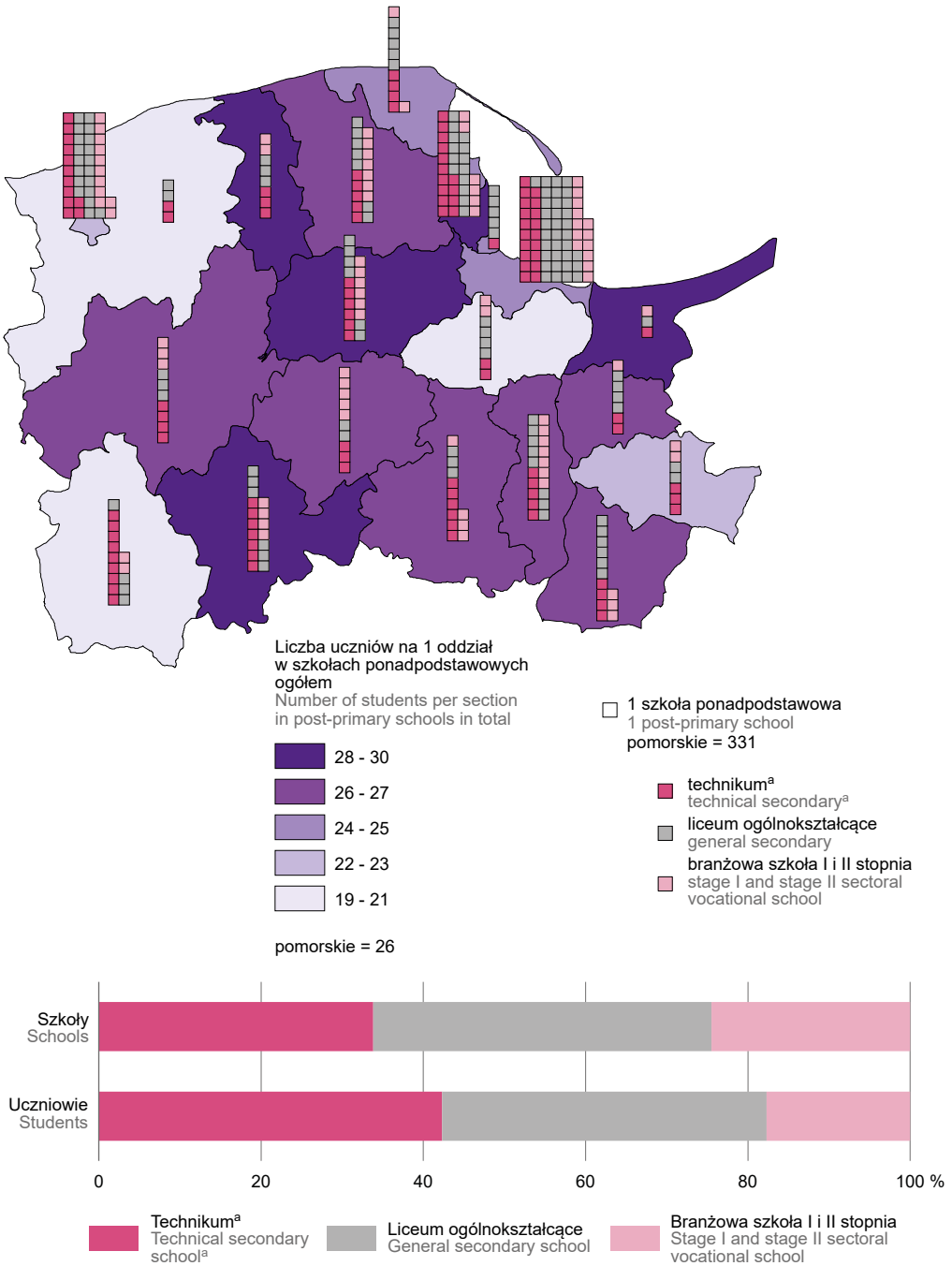

a Łącznie z ogólnokształcącymi szkołami artystycznymi dającymi uprawnienia zawodowe.
a Including general art schools leading to professional certification.

TABL. 2 (64). **SZKOŁY POLICEALNE (bez szkół specjalnych)**
POST-SECONDARY SCHOOLS (excluding special schools)

WYSZCZEGÓLNIENIE	2010/11	2015/16	2020/21	2021/22	SPECIFICATION
Szkoły	197	138	94	86	Schools
Oddziały	846	754	595	615	Sections
Uczniowie	19910	15065	13557	15825	Students
w tym kobiety	13175	10755	9821	11227	of which females
Absolwenci	4798	4840	3374	•	Graduates
w tym kobiety	3513	3735	2661	•	of which females

WYKRES 1 (41). **UCZNIOWIE I ABSOLWENCI SZKÓŁ POLICEALNYCH (bez szkół specjalnych) WEDŁUG PODGRUP KIERUNKÓW KSZTAŁCENIA**
CHART 1 (41). STUDENTS AND GRADUATES OF POST-SECONDARY SCHOOLS (excluding special schools) BY NARROW FIELDS OF EDUCATION

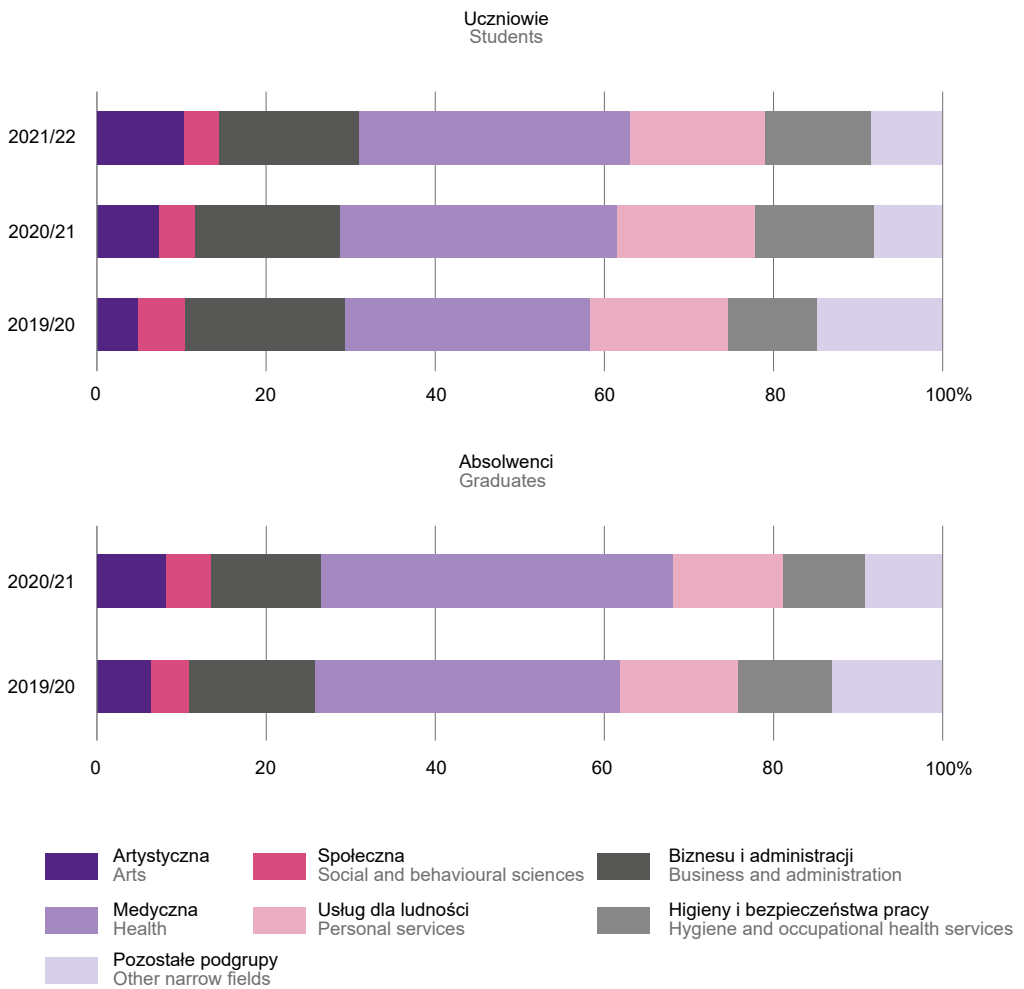

MAPA 4 (22). **UCZĄCY SIĘ JĘZYKÓW OBCYCH W SZKOŁACH PODSTAWOWYCH DLA DZIECI I MŁODZIEŻY W ROKU SZKOLNYM 2021/22 (bez szkół specjalnych)**

MAP 4 (22). PUPILS AND STUDENTS LEARNING FOREIGN LANGUAGES IN PRIMARY SCHOOLS IN THE 2021/22 SCHOOL YEAR (excluding special schools)

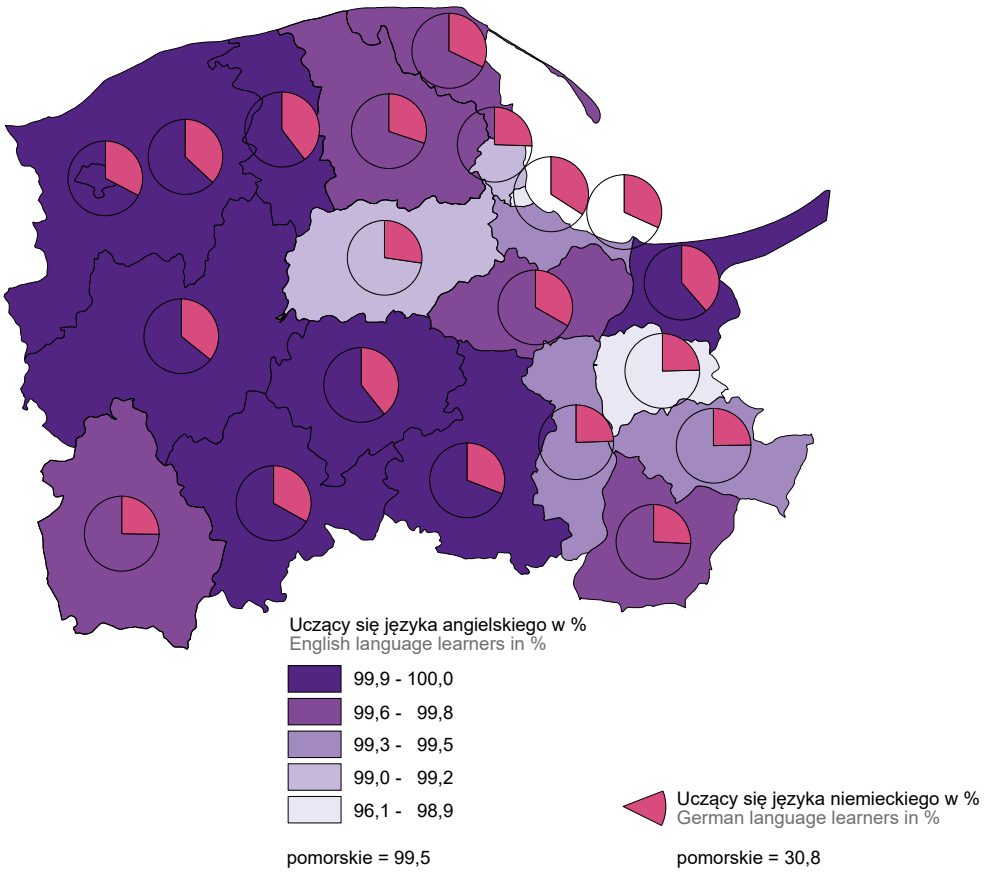

Uczący się języków obcych w szkołach podstawowych i gimnazjach dla dzieci i młodzieży (bez szkół specjalnych)
Pupils and students learning foreign languages in primary schools and lower secondary schools (excluding special schools)

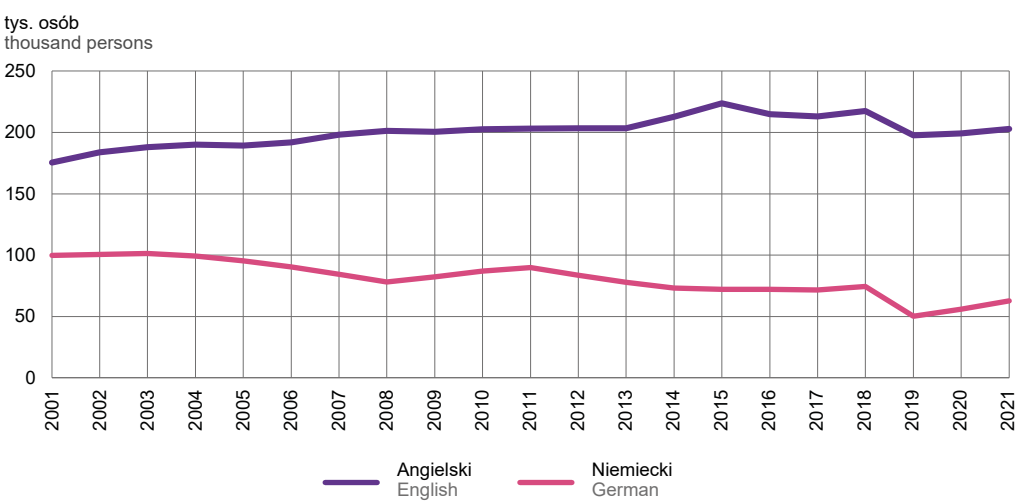

MAPA 5 (23). **UCZĄCY SIĘ JĘZYKÓW OBCYCH W SZKOŁACH PONADPODSTAWOWYCH DLA MŁODZIEŻY I SZKOŁACH POLICEALNYCH W ROKU SZKOLNYM 2021/22 (bez szkół specjalnych)**

MAP 5 (23). PUPILS AND STUDENTS LEARNING FOREIGN LANGUAGES IN POST-PRIMARY SCHOOLS FOR YOUTH AND IN POST-SECONDARY SCHOOLS IN THE 2021/22 SCHOOL YEAR (excluding special schools)

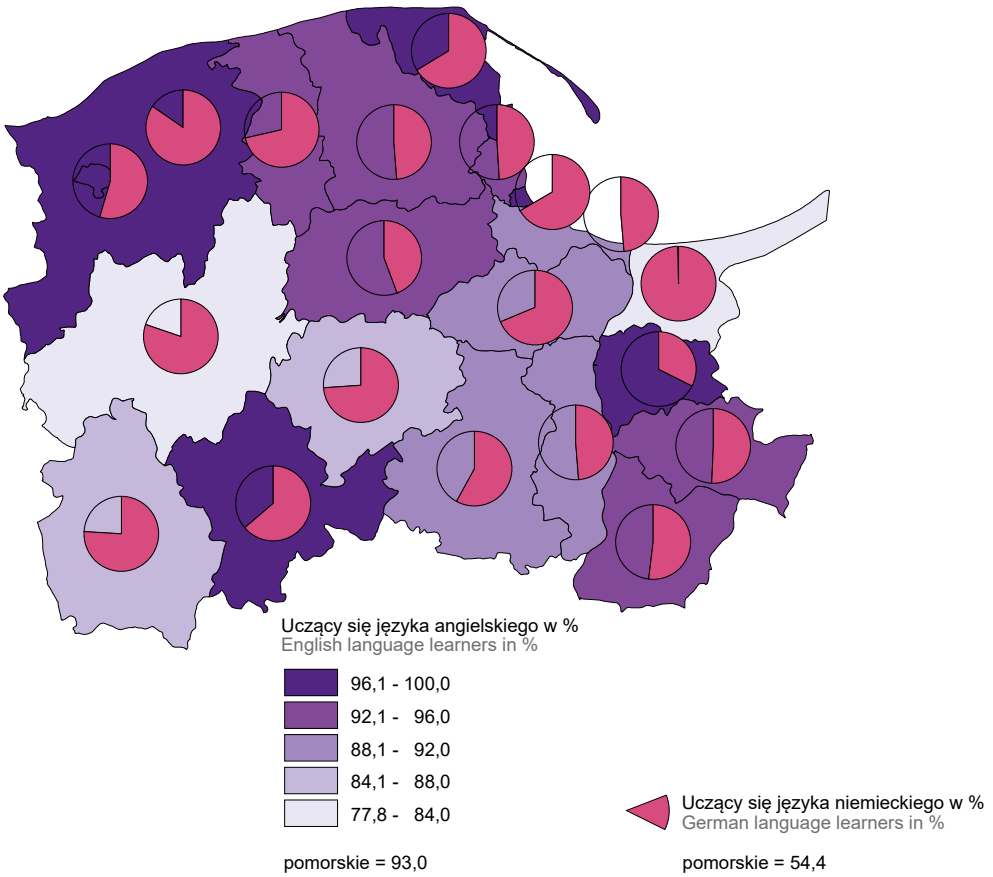

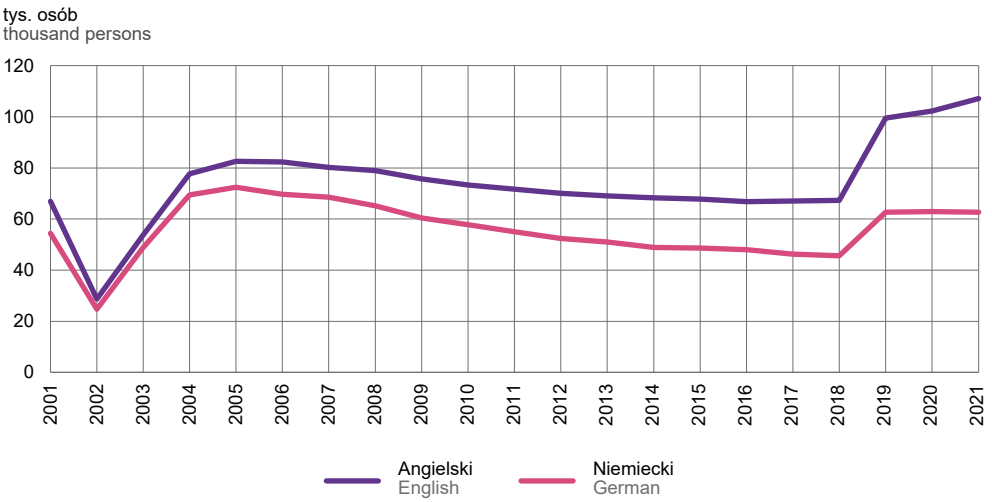

TABL. 3 (65). **UCZELNIE W ROKU AKADEMICKIM 2021/22**
HIGHER EDUCATION INSTITUTIONS IN THE 2021/22 ACADEMIC YEAR

WYSZCZEGÓLNIENIE	Uczelnie Higher education institutions	Nauczyciele akademiccy[a] Academic teachers[a]	Studenci Students: ogółem total	z ogółem of total: na studiach stacjonarnych full-time programmes	z ogółem of total: cudzoziemcy foreigners	Absolwenci[b] Graduates[b]	SPECIFICATION
O G Ó Ł E M	**24**	**6088,9**	**84117**	**50433**	**3750**	**19795**	**T O T A L**
nadzorowane przez ministra właściwego ds.:							supervised by the minister responsible for:
Szkolnictwa wyższego	19	4100,7	70705	38848	2442	16636	Higher education
Zdrowia	1	1029,3	6313	5714	1050	1162	Health
Gospodarki morskiej	1	334,7	3608	2732	108	893	Maritime economy
Kultury i ochrony dziedzictwa narodowego	2	387,0	1403	1308	101	456	Culture and protection of national heritage
Obrony narodowej	1	237,2	2088	1831	49	648	National defence

a Pełno- i niepełnozatrudnieni w przeliczeniu na pełne etaty, zatrudnieni w pełnym wymiarze godzin w więcej niż jednej uczelni wykazani zostali w każdym miejscu pracy. b W podziale według uczelni – osoby, które uzyskały dyplom ukończenia studiów w okresie od 1 stycznia do 31 grudnia 2021 r.

a Full-time and part-time employed converted into full-time equivalent units, teachers employed full-time in more than one institution have been shown in all workplaces. b In the breakdown by types of higher education institutions – persons who obtained higher education diplomas between 1 January and 31 December 2021.

WYKRES 2 (42). **STUDENCI UCZELNI**
CHART 2 (42). STUDENTS OF HIGHER EDUCATION INSTITUTIONS

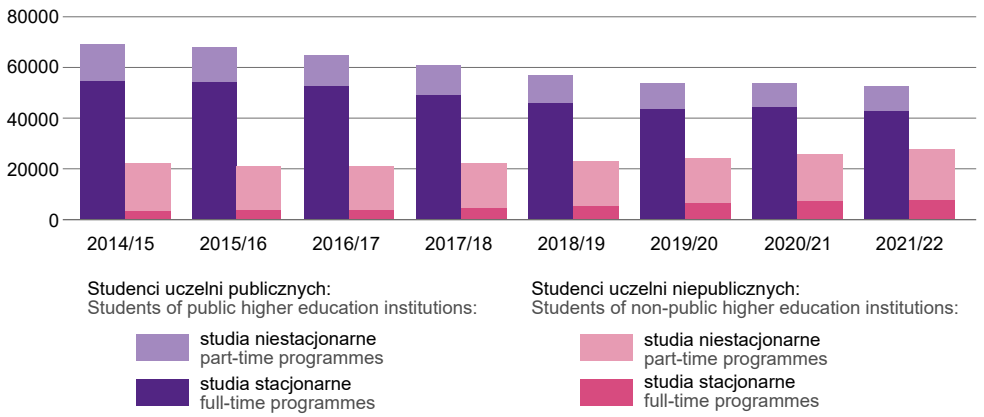

TABL. 4 (66). **UCZESTNICY STUDIÓW PODYPLOMOWYCH I DOKTORANCI**
NON-DEGREE POSTGRADUATE PROGRAMME STUDENTS AND DOCTORAL STUDENTS

WYSZCZEGÓLNIENIE		Uczestnicy studiów podyplomowych Non-degree postgraduate programme students: ogółem total	w tym kobiety of which females	Doktoranci Doctoral students: na studiach doktoranckich in doctoral programmes: ogółem total	w tym kobiety of which females	w szkołach doktorskich in doctoral schools: ogółem total	w tym kobiety of which females	SPECIFICATION
O G Ó Ł E M	2010/11	9577	7167	2040	1208	•	•	**T O T A L**
	2015/16	7888	6040	2969	1764	•	•	
	2020/21	5731	4327	1550	960	533	264	
	2021/22	**5942**	**4156**	**1116**	**691**	**769**	**375**	