

Dział V. Rynek pracy Chapter V. Labour market

TABL. 1 (36). **AKTYWNOŚĆ EKONOMICZNA LUDNOŚCI W WIEKU 15 LAT I WIĘCEJ NA PODSTAWIE SPISU^a W 2021 R. – DANE WSTĘPNE**

Stan w dniu 31 marca

ECONOMIC ACTIVITY OF POPULATION AGED 15 AND MORE ON THE BASIS OF THE CENSUS^a IN 2021 – PRELIMINARY DATA

As of 31 March

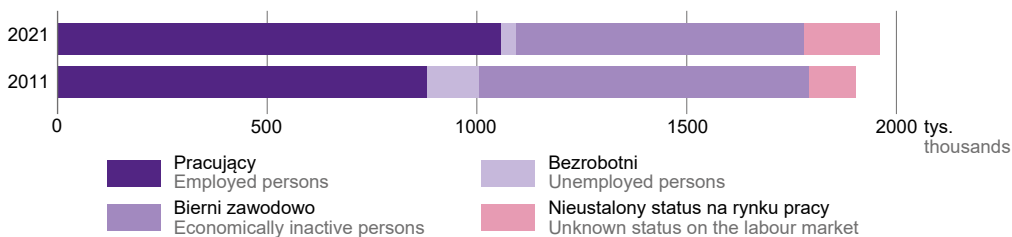
WYSZCZEGÓLNIENIE SPECIFICATION	Ludność ogółem Population grand total	Aktywni zawodowo Economically active persons			Bierni zawodowo Economically inactive persons	Nieustalony status na rynku pracy Unknown status on the labour market	Współczynnik aktywności zawodowej ^b Activity rate ^b	Wskaźnik zatrudnienia ^b Employment rate ^b	Stopa bezrobocia Unemployment rate
		razem total	pracujący employed persons	bezrobotni ^c unemployed persons ^c					
		w tys. in thousands							
OGÓŁEM TOTAL	1960,2	1094,0	1056,5	37,5	685,5	180,7	61,5	59,4	3,4
mężczyźni males	942,1	584,6	564,4	20,2	265,1	92,5	68,8	66,4	3,5
kobiety females	1018,1	509,5	492,2	17,3	420,4	88,2	54,8	52,9	3,4
Miasta Urban areas	1266,3	692,0	667,9	24,0	444,9	129,5	60,9	58,8	3,5
Wieś Rural areas	693,9	402,1	388,6	13,5	240,6	51,2	62,6	60,5	3,3

a Dane Narodowego Spisu Powszechnego Ludności i Mieszkań. b Przy wyliczaniu wskaźników nie uwzględniono nieustalonego statusu na rynku pracy. c Osoby w wieku 15–74 lata.

a Data of the National Population and Housing Census. b Unknown status on the labour market was not taken into account in calculation of the rates. c Persons aged 15–74.

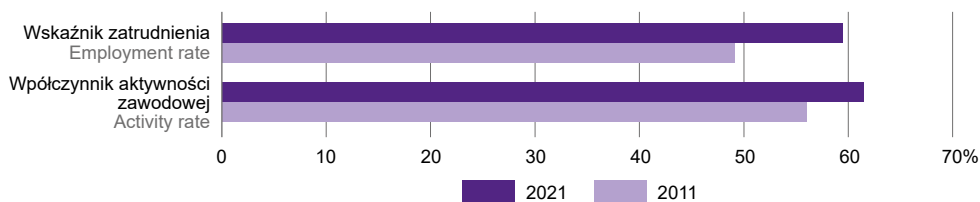
WYKRES 1 (22). **AKTYWNOŚĆ EKONOMICZNA LUDNOŚCI W WIEKU 15 LAT I WIĘCEJ NA PODSTAWIE SPISÓW**

CHART 1 (22). ECONOMIC ACTIVITY OF POPULATION AGED 15 AND MORE ON THE BASIS OF CENSUSES



WYKRES 2 (23). **WSKAŹNIK AKTYWNOŚĆ EKONOMICZNEJ LUDNOŚCI W WIEKU 15 LAT I WIĘCEJ NA PODSTAWIE SPISÓW**

CHART 2 (23). EMPLOYMENT RATE OF POPULATION AGED 15 AND MORE ON THE BASIS OF CENSUSES



TABL. 2 (37). **AKTYWNOŚĆ EKONOMICZNA LUDNOŚCI W WIEKU 15-89 LAT**
– NA PODSTAWIE BAEŁ

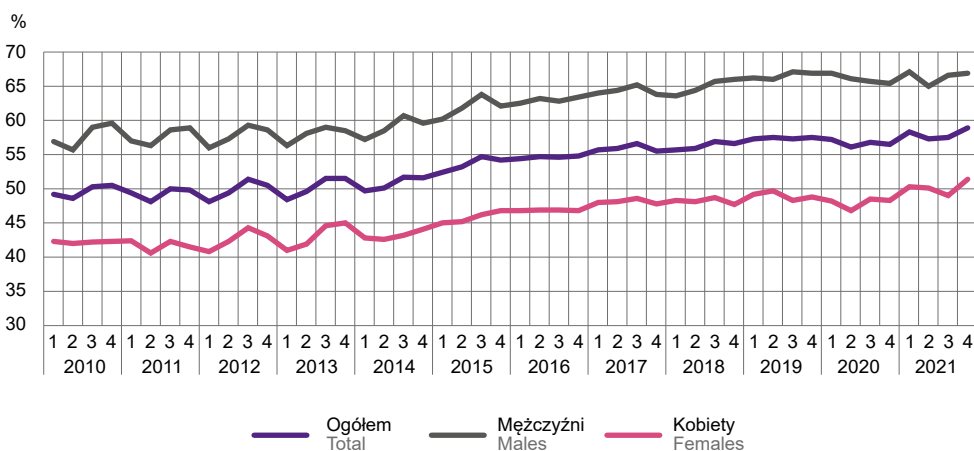
ECONOMIC ACTIVITY OF THE POPULATION AGED 15-89 – BASED ON LFS

WYSZCZEGÓLNIENIE	2010	2015	2020	2021				SPECIFICATION	
	przeciętne w roku annual averages			kwartaly quarters					
	1	2	3	4					
LUDNOŚĆ w tys.	1596	1842	1800	1795	1795	1794	1795	1796	POPULATION in thousands
Mężczyźni	762	891	866	863	864	863	863	864	Men
Kobiety	834	951	934	932	931	931	932	932	Women
Aktywni zawodowo	876	1058	1053	1066	1074	1057	1057	1076	Economically active persons
mężczyźni	486	593	589	586	594	576	588	584	men
kobiety	389	465	464	480	480	481	469	492	women
Pracujący	793	988	1020	1041	1047	1028	1032	1057	Employed persons
mężczyźni	440	552	571	574	580	561	575	578	men
kobiety	352	436	448	467	468	466	457	479	women
Bezrobotni ^a	83	70	33	25	26	29	25	18	Unemployed persons ^a
mężczyźni	46	41	17	12	14	14	13	•	men
kobiety	37	29	16	13	12	14	12	13	women
Bierni zawodowo	720	784	747	729	721	737	737	720	Economically inactive persons
Mężczyźni	276	298	277	278	270	287	275	280	Men
Kobiety	445	486	470	451	452	450	462	441	Women
WSPÓŁCZYNNIK AKTYWNOŚCI ZAWODOWEJ w %	54,9	57,4	58,5	59,4	59,8	58,9	58,9	59,9	ACTIVITY RATE in %
Mężczyźni	63,8	66,6	68,0	67,9	68,8	66,7	68,1	67,6	Men
Kobiety	46,6	48,9	49,7	51,5	51,6	51,7	50,3	52,8	Women
STOPA BEZROBOCIA w %	9,5	6,6	3,1	2,3	2,4	2,7	2,4	1,7	UNEMPLOYMENT RATE in %
Mężczyźni	9,5	6,9	2,9	2,0	2,4	2,4	2,2	•	Men
Kobiety	9,5	6,2	3,4	2,7	2,5	2,9	2,6	2,6	Women

a Osoby w wieku 15–74 lata.
a Persons aged 15–74.

WYKRES 3 (24). **WSKAŹNIK ZATRUDNIENIA DLA OSÓB W WIEKU 15-89 LAT**

CHART 3 (24). THE EMPLOYMENT RATE FOR PERSONS AGED 15-89



TABL. 3 (38). PRACUJĄCY^a
 Stan w dniu 31 grudnia
 EMPLOYED PERSONS^a
 As of 31 December

WYSZCZEGÓLNIENIE	2010	2015	2020	2021		SPECIFICATION
				ogółem total	w tym kobiety of which women	
O G Ó Ł E M^b	744874	798217	862881	871308	412283	T O T A L^b
sektor publiczny	174289	171783	177563	175941	118117	public sector
sektor prywatny ^b	570585	626434	685318	695367	294166	private sector ^b
Rolnictwo, leśnictwo, łowiectwo i rybactwo ^{bc}	66408	66982	40670	40326	15037	Agriculture, forestry and fishing ^{bc}
Przemysł	163781	170679	188239	186344	62041	Industry
w tym przetwórstwo przemysłowe	147346	155383	171596	169657	57820	of which manufacturing
Budownictwo	59373	58519	72528	73440	9021	Construction
Handel; naprawa pojazdów samochodowych ^Δ	129866	127981	133444	134191	71578	Trade; repair of motor vehicles ^Δ
Transport i gospodarka magazynowa	46765	50951	60201	59714	15032	Transportation and storage
Zakwaterowanie i gastronomia ^Δ	18942	19404	23524	25427	16145	Accommodation and catering ^Δ
Informacja i komunikacja	14772	20944	29518	31872	10217	Information and communication
Działalność finansowa i ubezpieczeniowa	19224	22507	21125	20314	12847	Financial and insurance activities
Obsługa rynku nieruchomości ^Δ	14565	14481	15661	16066	9724	Real estate activities
Działalność profesjonalna, naukowa i techniczna	27311	34261	46147	49054	25383	Professional, scientific and technical activities
Administrowanie i działalność wspierająca ^Δ	21990	31948	34648	34533	15125	Administrative and support service activities
Administracja publiczna i obrona narodowa; obowiązkowe zabezpieczenia społeczne	36238	36394	37396	37677	24931	Public administration and defence; compulsory social security
Edukacja	64422	70947	77415	77699	60685	Education
Opieka zdrowotna i pomoc społeczna	41085	46540	52313	53751	43629	Human health and social work activities
Działalność związana z kulturą, rozrywką i rekreacją	8338	8870	9489	9357	5639	Arts, entertainment and recreation
Pozostała działalność usługowa	11794	16809	20563	21543	15249	Other service activities

a Według faktycznego miejsca pracy i rodzaju działalności. b Dane od 2020 r. nie są w pełni porównywalne z danymi za lata poprzednie; patrz uwagi do działu, ust. 9 na str. 189. c Dla gospodarstw indywidualnych w rolnictwie dane szacunkowe.

a By actual workplace and kind of activity. b Data since 2020 are not fully comparable to those for previous years; see notes to the chapter, item 9 on page 189. c Estimated data for private farms in agriculture.

TABL. 4 (39). PRZECIĘTNE ZATRUDNIENIE
AVERAGE PAID EMPLOYMENT

WYSZCZEGÓLNIENIE	2010	2015	2020	2021		SPECIFICATION
				ogółem total	w tym podmioty o liczbie pracujących powyżej 9 osób ^a of which entities employing more than 9 persons ^a	
O G Ó Ł E M^b	535352	540397	607177	616813	508154	T O T A L^b
Rolnictwo, leśnictwo, łowiectwo i rybactwo ^{bc}	8990	9039	9423	9179	5087	Agriculture, forestry and fishing ^{bc}
Przemysł	153301	150015	166792	168571	153366	Industry
w tym przetwórstwo przemysłowe	132419	135886	149473	151384	137002	of which manufacturing
Budownictwo	44565	40114	48288	48870	31730	Construction
Handel; naprawa pojazdów samochodowych ^Δ	81696	72023	79753	79333	54635	Trade; repair of motor vehicles ^Δ
Transport i gospodarka magazynowa	26670	31058	39778	40900	32674	Transportation and storage
Zakwaterowanie i gastronomia ^Δ	11367	11573	14210	15110	8996	Accommodation and catering ^Δ
Informacja i komunikacja	8849	11888	19618	21375	18878	Information and communication
Działalność finansowa i ubezpieczeniowa	15779	18687	11361	11858	10433	Financial and insurance activities
Obsługa rynku nieruchomości ^Δ	9576	9446	9640	9512	6711	Real estate activities
Działalność profesjonalna, naukowa i techniczna	16109	18129	24795	25586	16047	Professional, scientific and technical activities
Administrowanie i działalność wspierająca ^Δ	14658	19957	20724	21530	18485	Administrative and support service activities
Administracja publiczna i obrona narodowa; obowiązkowe zabezpieczenia społeczne	35566	34254	34026	34003	34003	Public administration and defence; compulsory social security
Edukacja	61160	64420	69787	70344	69180	Education
Opieka zdrowotna i pomoc społeczna	34715	34970	36747	37633	34006	Human health and social work activities
Działalność związana z kulturą, rozrywką i rekreacją	6916	6730	7325	7168		• Arts, entertainment and recreation
Pozostała działalność usługowa	5435	8093	14910	15842		• Other service activities

a Bez zatrudnionych za granicą. b Dane od 2020 r. nie są w pełni porównywalne z danymi za lata poprzednie; patrz uwagi do działu, ust. 9 na str. 189. c Dla gospodarstw indywidualnych w rolnictwie dane szacunkowe.

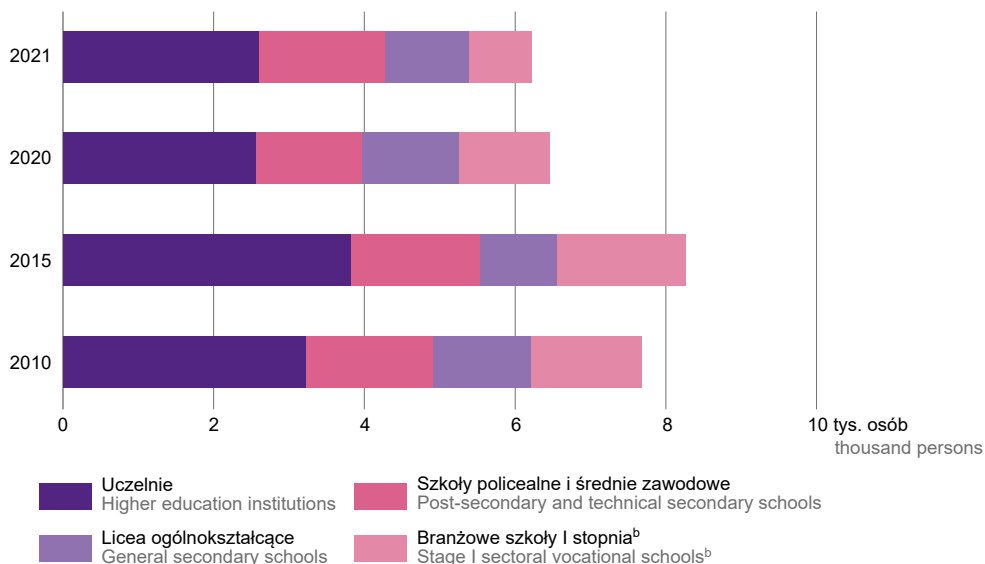
a Excluding persons employed abroad. b Data since 2020 are not fully comparable to those for previous years; see notes to the chapter, item 9 on page 189. c Estimated data for private farms in agriculture.

TABL. 5 (40). PRZYJĘCIA DO PRACY I ZWOLNIENIA Z PRACY^a
HIRES AND TERMINATIONS^a

WYSZCZEGÓLNIENIE SPECIFICATION	Przyjęcia do pracy Hires			Współczynnik przyjęć w % Hire rate in %	Zwolnienia z pracy Terminations		Współczynnik zwolnień w % Termination rate in %
	ogółem total	w tym kobiety of which women			ogółem total	w tym kobiety of which women	
O G Ó Ł E M	2010	78979	33039	18,5	79560	33149	18,6
T O T A L	2015	92285	41173	21,3	84369	35126	19,4
	2020	92790	42562	18,6	91286	41911	18,2
	2021	104733	48690	21,0	95912	43120	19,2
sektor publiczny public sector		17359	11877	11,0	17903	11074	11,3
sektor prywatny private sector		87374	36813	25,6	78009	32046	22,8
Rolnictwo, leśnictwo, łowiectwo i rybactwo Agriculture, forestry and fishing		677	•	14,6	•	•	16,9
Przemysł Industry		30389	10303	19,7	28249	9036	18,3
w tym przetwórstwo przemysłowe of which manufacturing		28414	9841	20,6	26267	8550	19,0
Budownictwo Construction		7885	1175	25,2	7267	813	23,2
Handel; naprawa pojazdów samochodowych ^Δ Trade; repair of motor vehicles ^Δ		13100	6796	24,0	11665	6046	21,3
Transport i gospodarka magazynowa Transportation and storage		7241	1898	22,3	6299	1411	19,5
Zakwaterowanie i gastronomia ^Δ Accommodation and catering ^Δ		4213	2577	53,4	3331	1967	42,1
Informacja i komunikacja Information and communication		6268	2645	34,0	5359	2569	28,9
Działalność finansowa i ubezpieczeniowa Financial and insurance activities		2127	1564	18,5	2178	1672	18,7
Obsługa rynku nieruchomości ^Δ Real estate activities		1016	561	15,8	942	537	14,6
Działalność profesjonalna, naukowa i techniczna Professional, scientific and technical activities		4008	2471	25,4	3196	1775	20,1
Administrowanie i działalność wspierająca ^Δ Administrative and support service activities		9955	4560	54,3	9473	4236	51,7
Administracja publiczna i obrona narodowa; obowiązkowe zabezpieczenia społeczne Public administration and defence; compulsory social security		3831	2491	10,5	3778	2271	10,3
Edukacja Education		6899	5670	11,0	6391	5037	10,0
Opieka zdrowotna i pomoc społeczna Human health and social work activities		5015	4205	15,5	4588	3707	14,0
Działalność związana z kulturą, rozrywką i rekreacją Arts, entertainment and recreation		828	515	13,2	842	491	13,3
Pozostałe sekcje Other sections		1281	•	21,8	•	•	•

^a Dane obejmują pełnozatrudnionych w podmiotach o liczbie pracujących 10 i więcej osób oraz w jednostkach sfery budżetowej niezależnie od liczby pracujących.

^a Data cover full-time employees in economic entities employing 10 and more persons and in budgetary units regardless of the number of employed persons.

WYKRES 4 (25). ABSOLWENCI PODEJMUJĄCY PRACĘ PO RAZ PIERWSZY WEDŁUG RODZAJU UKOŃCZONEJ SZKOŁY^a
CHART 4 (25). GRADUATES TAKING UP WORK FOR THE FIRST TIME BY TYPE OF COMPLETED SCHOOL^a


a Zatrudnieni na podstawie stosunku pracy; dane obejmują pełnozatrudnionych w podmiotach o liczbie pracujących 10 i więcej osób oraz w jednostkach sfery budżetowej niezależnie od liczby pracujących. b Do 2020 r. – absolwenci zasadniczych szkół zawodowych, od 2020 r. – branżowych szkół I stopnia.

a Employed on the basis of an employment contract; data cover full-time employees in economic entities employing 10 and more persons and in budgetary units regardless of the number of employed persons. b Until 2020 – graduates of basic vocational schools, since 2020 – graduates of stage I sectoral vocational schools.

WYKRES 5 (26). MIEJSCA PRACY WOLNE, NOWO UTWORZONE I ZLIKwidOWANE
CHART 5 (26). JOB VACANCIES, NEWLY CREATED AND LIQUIDATED JOBS


a Stan w dniu 31 grudnia. b W ciągu roku.
a As of 31 December. b During the year.

TABL. 6 (41). **BEZROBOTNI ZAREJESTROWANI**

Stan w dniu 31 grudnia

REGISTERED UNEMPLOYED PERSONS

As of 31 December

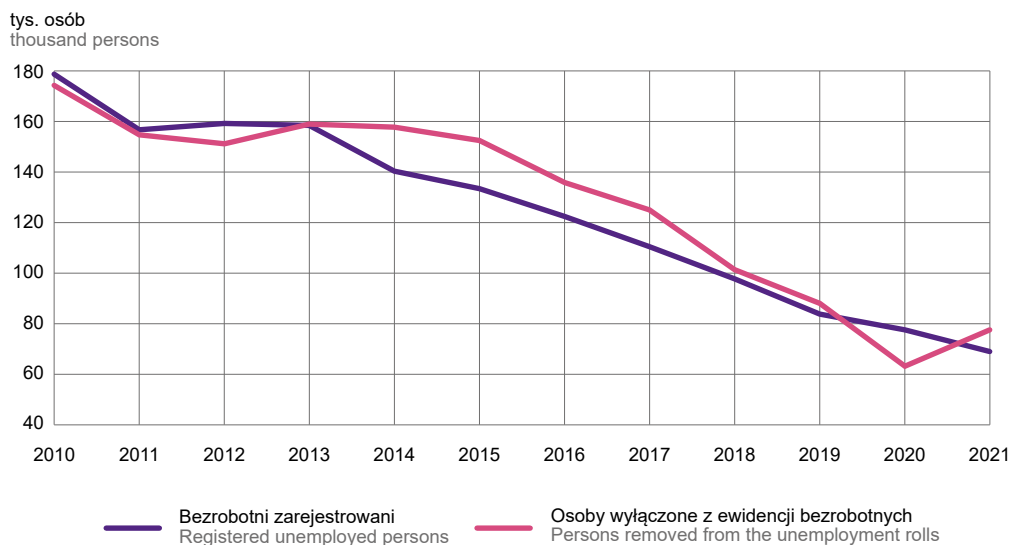
WYSZCZEGÓLNIENIE	2010	2015	2020	2021	SPECIFICATION
Bezrobotni zarejestrowani ogółem	104694	77662	56216	47682	Total registered unemployed persons
w tym kobiety	55789	44573	33263	28619	of which women
Z liczby ogółem – bezrobotni:					Of the total number – unemployed persons:
dotychczas niepracujący	16342	9769	5800	4852	previously not employed
absolwenci ^a	6591	3439	1965	1487	school-leavers ^a
bez kwalifikacji zawodowych	28427	24546	18365	15875	without occupational qualifications
zwolnieni z przyczyn dotyczących zakładu pracy	2868	3843	2392	1883	terminated for company reasons
długotrwale bezrobotni ^b	41570	40010	23656	25171	long-term unemployed ^b
posiadający prawo do zasiłku	21075	12732	9470	6718	having benefit rights
posiadający co najmniej jedno dziecko do 6 roku życia	•	13690	11341	9950	having at least one child aged up to 6 years
osoby z niepełnosprawnościami	6043	5814	3756	4130	persons with disabilities

a Za bezrobotnego zarejestrowanego absolwenta uważa się osobę w okresie do upływu 12 miesięcy od ukończenia nauki potwierdzonej świadectwem, dyplomem lub innym dokumentem ukończenia szkoły (dotyczy absolwentów z wykształceniem zasadniczym zawodowym/branżowym, średnim, policealnym lub wyższym), kursów zawodowych trwających co najmniej 24 miesiące lub nabycia uprawnień do wykonywania zawodu przez osoby z niepełnosprawnościami. b Pozostający w rejestrze powiatowego urzędu pracy łącznie przez okres ponad 12 miesięcy w okresie ostatnich 2 lat, z wyłączeniem okresów odbywania stażu i przygotowania zawodowego.

Źródło: dane Ministerstwa Rodziny i Polityki Społecznej.

a An unemployed school-leaver is a person who has, within the past 12 months, completed education confirmed by a certificate, diploma or other proof of graduation (concerns school-leavers with basic vocational, sectoral vocational, secondary, post-secondary or tertiary education), has completed a minimum of 24 months of vocational training courses or is a person with disabilities who has acquired the licence to practise an occupation in this period. b Remaining in the register rolls of the powiat labour office for the overall period of over 12 months during the last two years, excluding the time of traineeship and on-the-job training.

Source: data of the Ministry of Family and Social Policy.

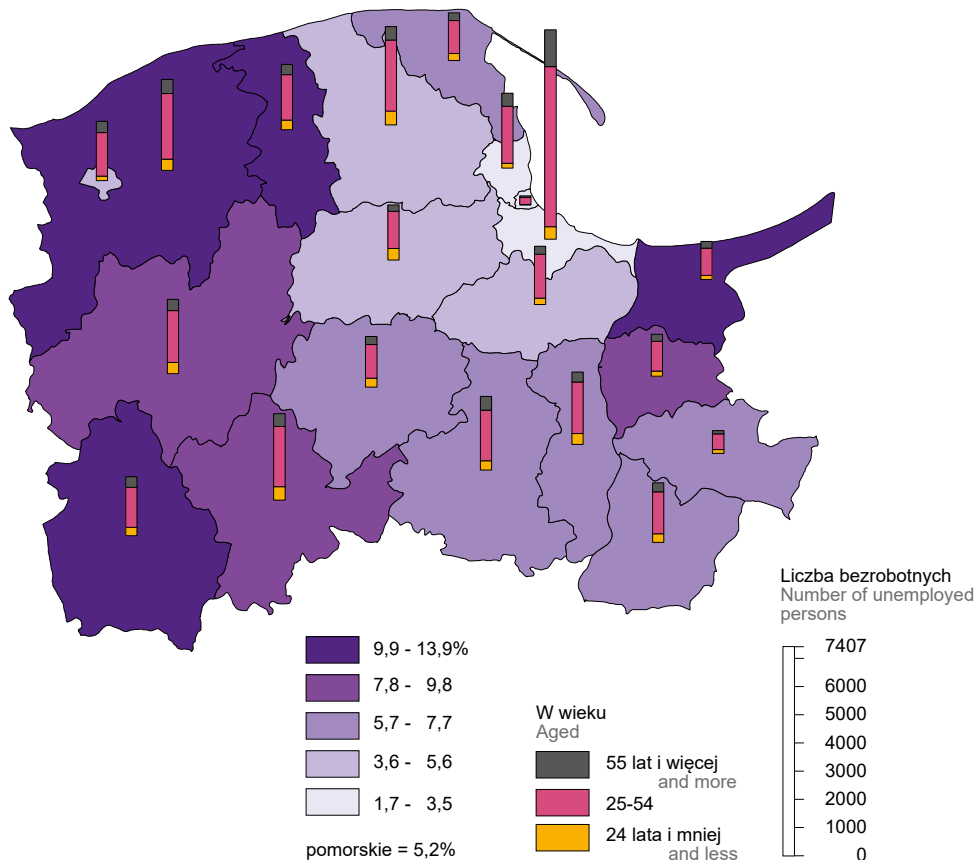
WYKRES 6 (27). **NAPŁYW I ODPIY W BEZROBOTNYCH**CHART 6 (27). **INFLOW AND OUTFLOW OF THE UNEMPLOYED PERSONS**

MAPA 1 (14). **STOPA BEZROBOCIA REJESTROWANEGO W 2021 R.**

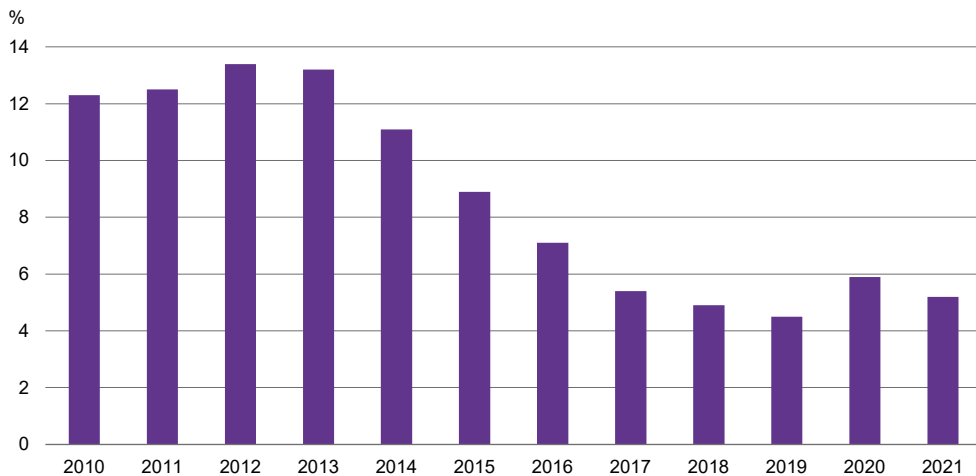
Stan w dniu 31 grudnia

MAP 1 (14). **REGISTERED UNEMPLOYMENT RATE IN 2021**

As of 31 December



Stopa bezrobocia rejestrowanego
Registered unemployment rate

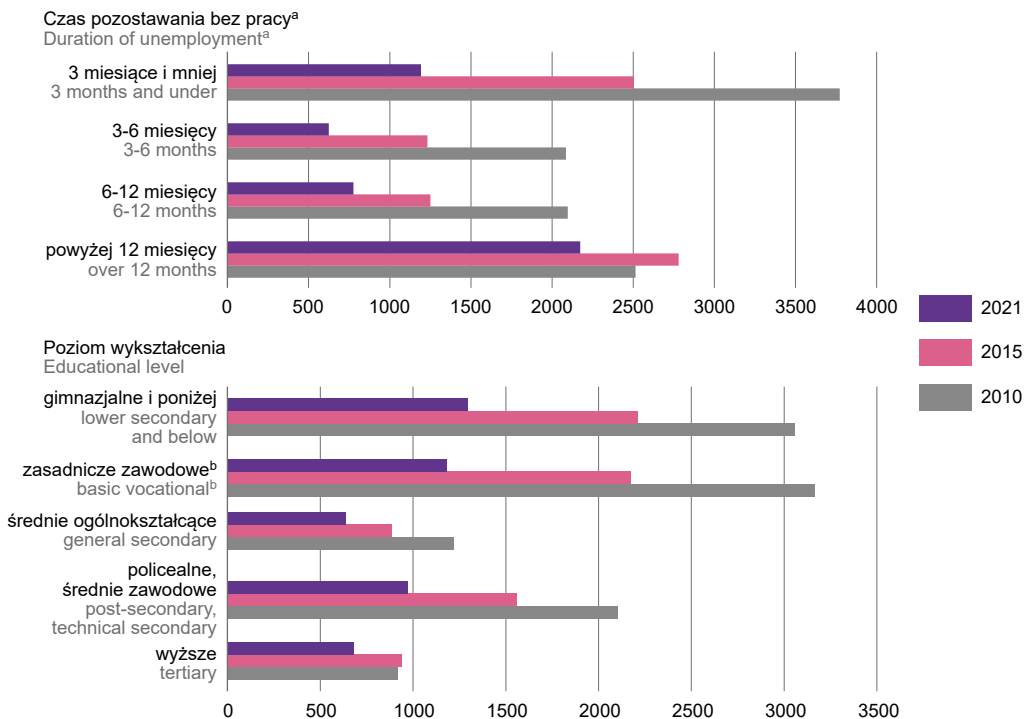


WYKRES 7 (28). BEZROBOTNI ZAREJESTROWANI WEDŁUG CZASU POZOSTAWANIA BEZ PRACY I POZIOMU WYKSZTAŁCENIA

Stan w dniu 31 grudnia

CHART 7 (28). UNEMPLOYED REGISTERED PERSONS BY DURATION OF UNEMPLOYMENT AND EDUCATIONAL ATTAINMENT LEVEL

As of 31 December



a Od momentu rejestracji w urzędzie pracy; przedziały zostały domknięte prawostronnie, np. w przedziale 3-6 uwzględniono osoby, które pozostały bez pracy 3 miesiące i 1 dzień do 6 miesięcy. b W 2021 r. łącznie z wykształceniem zasadniczym branżowym.

a From the date of registering in a labour office; intervals were shifted upward, e.g. in the interval 3-6, persons unemployed from 3 months and 1 day to 6 months were included. b In 2021 including sectoral vocational education.

TABL. 7 (42). BEZROBOTNI ZAREJESTROWANI KORZYSTAJĄCY Z AKTYWNYCH FORM PRZECIWDZIAŁANIA BEZROBOCIU ORAZ OFERTY PRACY^a

 REGISTERED UNEMPLOYED PERSONS BENEFITTING FROM LABOUR MARKET PROGRAMME AS WELL AS JOB OFFERS^a

WYSZCZEGÓLNIENIE	2010	2015	2020	2021	SPECIFICATION
Bezrobotni, którzy:					Unemployed persons who:
Podjęli zatrudnienie przy pracach interwencyjnych	3240	3038	1444	1830	Undertook employment in intervention works
w tym kobiety	1996	1777	887	1080	of which women
Podjęli zatrudnienie przy robotach publicznych	2160	1496	508	697	Undertook employment in public works
w tym kobiety	1040	756	320	460	of which women
Rozpoczęli szkolenie lub staż u pracodawcy	24405	13234	4947	6422	Started workplace training or traineeship
w tym kobiety	14384	7947	3174	4210	of which women
Rozpoczęli prace społecznie użyteczne	4718	2826	857	982	Started socially useful works
w tym kobiety	3120	1847	527	587	of which women
Liczba zgłoszonych ofert pracy	61467	87089	78361	102699	Number of submitted job offers
Bezrobotni na 1 ofertę pracy^b	63	19	22	13	Unemployed persons per job offer^b

a W ciągu roku. b Stan w dniu 31 grudnia.

Źródło: dane Ministerstwa Rodziny i Polityki Społecznej.

a During the year. b As of 31 December.

Source: data of the Ministry of Family and Social Policy.

TABL. 8 (43). ZATRUDNIENI^a W WARUNKACH ZAGROŻENIA ZWIĄZANEGO ZE ŚRODOWISKIEM PRACY W 2021 R.EXPOSURE^a TO RISK FACTORS ARISING FROM WORK ENVIRONMENT IN 2021

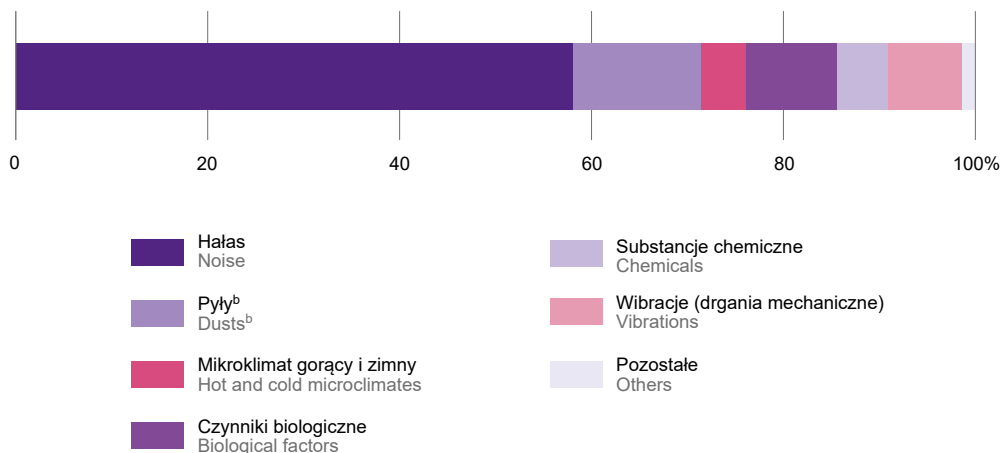
WYSZCZEGÓLNIENIE	Zatrudnieni w warunkach zagrożenia Employees exposed to risk factors					SPECIFICATION
	w stosunku do których w ciągu roku zagrożenia which were, over the year				stan w dniu 31 grudnia as of 31 December	
	zlikwidowano lub ograniczono eliminated or reduced			ujawniono (łącznie z zagrożeniami nowo powstałymi) identified (including newly arisen risks)		
	razem total	zlikwidowano lub ograniczono do poziomu zgodnego z normą eliminated or reduced to the standard level	ograniczono reduced			
Czynniki ogółem	13703	5777	7925	5619	19198	Total factors
Substancje chemiczne	1610	1229	381	621	1024	Chemicals
w tym:						of which:
rakotwórcze	203	131	72	123	90	carcinogens
mutagenne	11	•	•	•	•	mutagens
Pyły zwłókniające	300	226	74	188	205	Dusts fibrous
Pyły rakotwórcze	614	248	366	451	759	Dusts carcinogenic
Inne pyły	1098	392	706	398	1594	Dusts other
Hałas	6766	2570	4195	2531	11158	Noise
Wibracje (drgania mechaniczne)	788	362	426	683	1476	Vibrations
Mikroklimat gorący	97	70	27	53	269	Hot microclimate
Mikroklimat zimny	600	72	528	157	637	Cold microclimate
Promieniowanie jonizujące	32	28	•	•	•	• Ionising radiation
Promieniowanie laserowe	•	-	•	•	•	• Laser radiation
Promieniowanie nadfioletowe	84	49	35	34	91	Ultraviolet radiation
Promieniowanie podczerwone	45	41	•	23	48	Infrared radiation
Promieniowanie widzialne	-	-	-	-	•	• Visible radiation
Pole elektromagnetyczne	100	82	18	27	89	Electromagnetic fields
Czynniki biologiczne	1564	409	1155	442	1826	Biological factors

a Liczeni tyle razy, na ile czynników są narażeni.

a Listed as many times as many risks they are exposed to.

WYKRES 8 (29). ZATRUDNIENI^a W WARUNKACH ZAGROŻENIA ZWIĄZANEGO ZE ŚRODOWISKIEM PRACY WEDŁUG CZYNNIKÓW SZKODLIWYCH I NIEBEZPIECZNYCH ORAZ UCIAŹLIWYCH DLA ZDROWIA W 2021 R.

CHART 8 (29). EXPOSURE^a TO RISK FACTORS ARISING FROM WORK ENVIRONMENT BY PHYSICAL HEALTH RISK FACTORS IN 2021

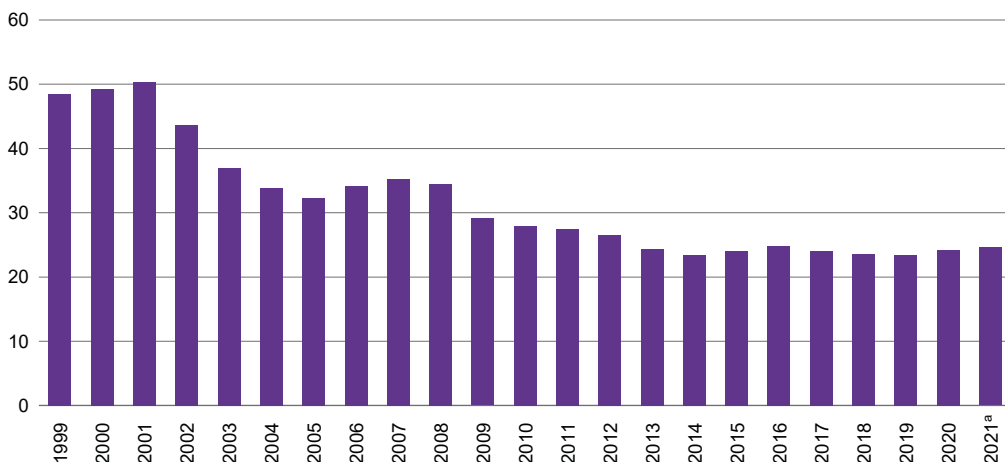


^a Liczeni tyle razy, na ile czynników są narażeni. ^b Zwłókniające, rakotwórcze i inne.
^a Employees listed once by predominant factor. ^b Fibrous, carcinogenic and other.

WYKRES 9 (30). ZATRUDNIENI W WARUNKACH ZAGROŻENIA

CHART 9 (30). EXPOSURE TO RISK FACTORS AT WORK

tys.
thousands



^a W 2021 r. zmianie uległa metoda badania z pełnej na metodę reprezentacyjną na dobranej celowo próbie.
^a In 2021, the survey method was changed from a full scale to a purposive sampling method.

TABL. 9 (44). **POSZKODOWANI W WYPADKACH PRZY PRACY^a (poza gospodarstwami indywidualnymi w rolnictwie)**
PERSONS INJURED IN ACCIDENTS AT WORK^a (excluding private farms in agriculture)

WYSZCZEGÓLNIENIE	Ogółem Total	W wypadkach In accidents			Z liczby ogółem – niezdolni do pracy ^b Of total number – persons incapable for work ^b			SPECIFICATION	
		śmier- telnych fatal	ciężkich serious	z innym skut- kiem with other effect	1–3 dni days	4–20	21 dni i więcej days and more		
O G Ó Ł E M	2010	5991	26	49	5916	78	2036	3435	T O T A L
	2015	5676	27	39	5610	116	2179	3200	
	2020	4007	10	23	3974	18	1763	2208	
	2021	4333	15	29	4289	25	1945	2348	
Rolnictwo, leśnictwo, łowiectwo i rybactwo		89	1	-	88	1	29	58	Agriculture, forestry and fishing
Przemysł		1803	3	14	1786	10	785	1005	Industry
górnictwo i wydobywanie		17	-	-	17	-	2	15	mining and quarrying
przetwórstwo przemysłowe		1602	3	11	1588	9	703	887	manufacturing
wytwarzanie i zaopatrywanie w energię elektryczną, gaz, parę wodną i gorącą wodę ^Δ		48	-	1	47	-	20	28	electricity, gas, steam and air conditioning supply
dostawa wody; gospodarowanie ściekami i odpadami; rekultywacja ^Δ		136	-	2	134	1	60	75	water supply; sewerage, waste management and remediation activities
Budownictwo		285	7	5	273	2	91	185	Construction
Handel; naprawa pojazdów samochodowych ^Δ		523	1	3	519	4	261	257	Trade; repair of motor vehicles ^Δ
Transport i gospodarka magazynowa		511	3	4	504	2	208	298	Transportation and storage
Zakwaterowanie i gastronomia ^Δ		58	-	-	58	1	32	25	Accommodation and catering ^Δ
Informacja i komunikacja		15	-	-	15	1	8	6	Information and communication
Działalność finansowa i ubezpieczeniowa		23	-	-	23	-	11	12	Financial and insurance activities
Obsługa rynku nieruchomości ^Δ		33	-	-	33	-	20	13	Real estate activities
Działalność profesjonalna, naukowa i techniczna		54	-	-	54	-	31	23	Professional, scientific and technical activities
Administrowanie i działalność wspierająca ^Δ		122	-	1	121	1	50	71	Administrative and support service activities
Administracja publiczna i obrona narodowa; obowiązkowe zabezpieczenia społeczne		182	-	-	182	-	81	101	Public administration and defence; compulsory social security
Edukacja		212	-	-	212	1	110	101	Education
Opieka zdrowotna i pomoc społeczna		362	-	2	360	1	202	159	Human health and social work activities
Działalność związana z kulturą, rozrywką i rekreacją		38	-	-	38	1	17	20	Arts, entertainment and recreation
Pozostała działalność usługowa		23	-	-	23	-	9	14	Other service activities

a Zgłoszone w danym roku. b Bez osób poszkodowanych w wypadkach śmiertelnych.
a Registered in a given year. b Excluding persons injured in fatal accidents.