



WOJEWÓDZTWO POMORSKIE w liczbach 2021

Pomorskie Voivodship in figures 2021

Gdańsk 2021



Opracowanie merytoryczne

Content-related works

Urząd Statystyczny w Gdańsku, Pomorski Ośrodek Badań Regionalnych, Ośrodek Badania Aktywności Ekonomicznej Ludności, Wydział Badań Ankietowych, Ośrodek Statystyki Edukacji i Kapitału Ludzkiego, Wydział Rejestrów
Statistical Office in Gdańsk, Pomeranian Centre for Regional Surveys, Centre for Labour Force Survey, Enquiry Surveys Division, Centre for Education and Human Capital Statistics, Registers Division

pod kierunkiem

supervised by

Jerzego Auksztola

Zespół autorski

Editorial team

Beata Bojarska, Monika Towiańska

Prace redakcyjne

Editorial work

Katarzyna Adamska, Beata Bojarska, Anna Borkowska, Wiesława Bryłowska, Karina Budzińska, Katarzyna Cieślewicz, Sylwia Czajka, Ewelina Grochowska-Subotowicz, Katarzyna Iljaszczuk-Więsek, Anna Karczewska, Małgorzata Kloz, Zofia Kopaczyńska, Mirosława Lindenberg, Małgorzata Litwinowicz, Andrzej Muszewski, Dorota Piotrowska, Magdalena Poleszuk, Tomasz Ratyński, Sylwia Rojek, Andrzej Sirocki, Monika Towiańska, Magdalena Wiktor, Małgorzata Wiktorczyk

Tłumaczenie

Translation

Małgorzata Kruszewska

Skład i opracowanie graficzne

Typesetting and graphics

Monika Towiańska

Zdjęcia zamieszczone na okładce

Photographs on the cover

Agencja Bezpieczeństwa Wewnętrzznego - Delegatura w Gdańsku, Dom Podcieniowy - Marynowy k. Nowego Dworu Gdańskiego, Pole słoneczników - Rotmanka k. Pruszcza Gdańskiego, Łabędzie na plaży w Brzeźnie - Gdańsk, Ławka w Parku Oliwskim - Gdańsk, Grand Hotel - Sopot (fot. Monika Towiańska)

Źródło ikon

Icon source

www.flaticon.com

ISSN 2392-0181

Publikacja dostępna na stronie internetowej

Publications available on the website

<http://gdansk.stat.gov.pl/publikacje-i-foldery/foldery/wojewodztwo-pomorskie-w-liczbach-2021,1,10.html>

Przy publikowaniu danych GUS prosimy o podanie źródła

When publishing Statistics Poland data please indicate the source

Spis treści

Contents

Objaśnienia znaków umownych. Skróty	4	Turystyka	27
Symbols. Abbreviations		Tourism	
Powierzchnia województwa i podział administracyjny	5	Ochrona środowiska	28
Area of the Voivodship and administrative division		Environmental protection	
Wybrane dane o województwie pomorskim w 2020 r.	6	Rolnictwo	30
Selected data on Pomorskie Voivodship in 2020		Agriculture	
Ludność	8	Przemysł i budownictwo	32
Population		Industry and construction	
Rynek pracy	10	Handel	33
Labour market		Trade	
Wynagrodzenia. Emerytury i renty	13	Transport	34
Wages and salaries. Retirement and other pensions		Transport	
Gospodarstwa domowe	14	Gospodarka morską	35
Households		Martime economy	
Ceny	15	Finanse przedsiębiorstw. Inwestycje	36
Prices		Finance of enterprises. Investments	
Infrastruktura komunalna. Mieszkania	16	Finanse publiczne	37
Municipal infrastructure. Dwellings		Public finance	
Edukacja	18	Podmioty gospodarki narodowej	38
Education		Entities of the national economy	
Ochrona zdrowia i pomoc społeczna	20	Rachunki regionalne	39
Health care and social welfare		Regional accounts	
Bezpieczeństwo publiczne	22	Województwo pomorskie na tle innych województw w 2020 r.	40
Public safety		Pomorskie Voivodship against the background of other voivodships in 2020	
Nauka i technika	23	Obszar Metropolitalny Gdańsk-Gdynia-Sopot	43
Science and technology		Gdańsk-Gdynia-Sopot Metropolitan Area	
Społeczeństwo informacyjne	24	Wybrane dane o miastach na prawach powiatu	44
Information society		Selected data on cities with powiat status	
Kultura. Sport	26		
Culture. Sport			

Objaśnienia znaków umownych

Symbols

Kreska (-)	oznacza, że zjawisko nie wystąpiło magnitude zero
Kropka (•)	oznacza: brak informacji, konieczność zachowania tajemnicy statystycznej lub że wypełnienie pozycji jest niemożliwe albo niecelowe data not available, classified data (statistical confidentiality) or providing data impossible or purposeless
Znak Δ	oznacza, że nazwy zostały skrócone w stosunku do obowiązującej klasyfikacji categories of applied classification are presented in an abbreviated form
„W tym” ”Of which”	oznacza, że nie podaje się wszystkich składników sumy indicates that not all elements of the sum are given
Comma (,)	used in figures represents the decimal point
↑ ↓ -	W stosunku do poprzedniego roku zjawisko: In relation to the previous year: wzrost/zmniejszyło się increase/decrease pozostało na niezmiennym poziomie no change

Skróty

Abbreviations

Skrót Abbreviation	Objaśnienie Explanation
tys.	tysiąc
mln	milion
mld	miliard
zł PLN	złoty
szt.	sztuka
woł. vol.	wolumin volume
kg	kilogram kilogram
dt	decytona deciton

Skrót Abbreviation	Objaśnienie Explanation
t	tona
m	metr metre
km	kilometr kilometre
m ²	metr kwadratowy square metre
ha	hektar hectare
km ²	kilometr kwadratowy square kilometre
l	litr litre
m ³	metr sześcienny cubic metre

Skrót Abbreviation	Objaśnienie Explanation
hm ³	hektometr sześcienny cubic hectometre
kWh	kilowatogodzina kilowatt•hour
r.	rok
GT	pojemność brutto statku gross tonnage
CO ₂	dwutlenek węgla carbon dioxide
EPC FTE	ekwiwalenty pełnego czasu pracy full-time equivalent

Ze względu na charakter opracowania pominięte zostały wyjaśnienia metodologiczne.

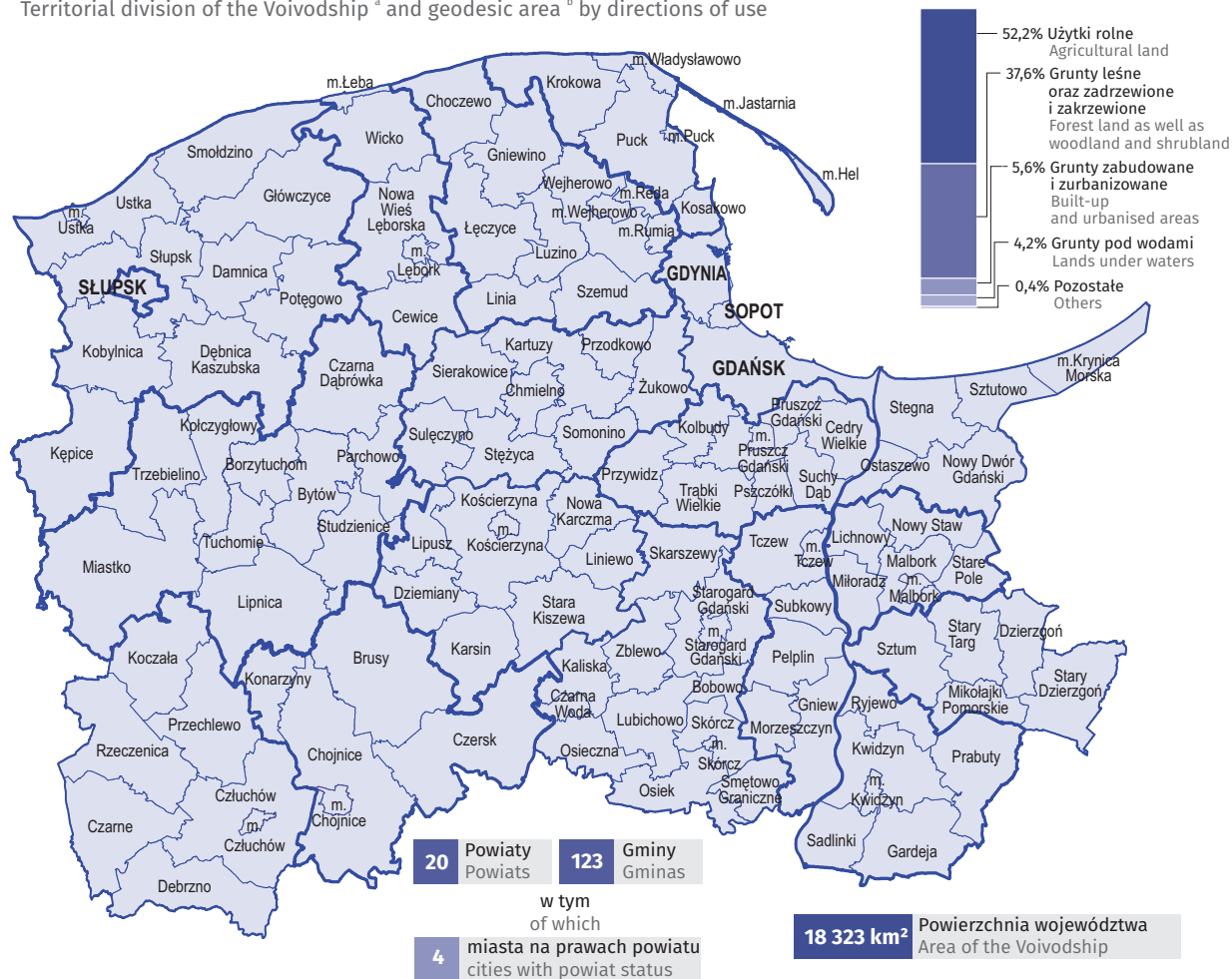
Due to the nature of the study, methodological notes have been omitted.

Powierzchnia województwa i podział administracyjny

Area of the Voivodship and administrative division

Podział terytorialny województwa ^a oraz powierzchnia geodezyjna ^b według kierunków wykorzystania

Territorial division of the Voivodship ^a and geodesic area ^b by directions of use



a Stan w dniu 31 grudnia 2020 r. b Stan w dniu 1 stycznia 2021 r.

Źródło: dane dotyczące powierzchni geodezyjnej - Główny Urząd Geodezji i Kartografii.

a As of 31 December 2020. b As of 1 January 2021.

Source: data concerning geodesic area - the Head Office of Geodesy and Cartography.

Wybrane dane o województwie pomorskim w 2020 r.

Selected data on Pomorskie Voivodship in 2020

W odniesieniu do roku poprzedniego

In relation to previous year

Ludność ^a


Population ^a



2 346 671
(+2 743)

Urodzenia żywe

Live births



24 495
(-1 546)

Zgony

Deaths



25 663
(+3 213)

Małżeństwa zawarte

Marriages contracted



9 430
(-2 502)

Pracujący ^{ab}

Employed persons ^{ab}



584 939
(-7 862)

Stopa bezrobocia rejestrowanego ^a

Registered unemployment rate ^a



5,9%
(+1,4 p.proc.)
percentage points

Przeciętne miesięczne
wynagrodzenia brutto ^c

Average monthly gross wages and salaries ^c



5 484,46 zł/PLN
(+342,45 zł/PLN)

Przeciętna miesięczna emerytura brutto
z pozarolniczego systemu ubezpieczeń społecznych

Average monthly gross retirement pension
from non-agricultural social security system



2 447,75 zł/PLN
(+124,26 zł/PLN)

Przeciętna miesięczna emerytura brutto
rolników indywidualnych

Average monthly gross retirement pension
farmers



1 397,27 zł/PLN
(+77,90 zł/PLN)

Mieszkania oddane do użytkowania

Dwellings completed



19 088
(+725)

Studenci uczelni ^d

Students of higher education institutions ^d



86 239
(+3 211)

Absolwenci uczelni ^e

Graduates of higher education institutions ^e



20 319
(-988)

a Stan w dniu 31 grudnia. b Patrz notka a na str. 11. c Patrz notka a na str. 13. d Z roku akademickiego 2020/21. e Z roku akademickiego 2019/20.

a As of 31 December. b See note a on page 11. c See note a on page 13. d From the 2020/21 academic year. e From the 2019/20 academic year.

Szpitala ogólne^{ab}
General hospitals^{ab}



44
(-1)

Lekarze^{abc}
Doctors^{abc}



5 106
(-313)

Przestępstwa stwierdzone przez Policję^d
Offences ascertained by the Police^d



49 381
(+1 059)

Czytelnicy w bibliotekach^e
Borrowers in libraries^e



310 331
(-72 119)

Widzowie w kinach stałych
Audience in indoor cinemas



1 277 443
(-3 248 018)

Widzowie i słuchacze w teatrach^f
Audience in theatres^f



281 041
(-664 643)

Członkowie klubów sportowych^{ag}
Members of sports clubs^{ag}



54 118
(-2 729^h)

Turystyczne obiekty noclegowe^{ik}
Tourist accommodation establishments^{ik}



1 555
(-103)

Turyści korzystający z noclegów^k
Tourists accommodated^k



1 972 559
(-1 266 116)

Odpady komunalne^l
na 1 mieszkańca
Municipal waste^l per capita



354 kg
(-18 kg)

Obroty ładunkowe w portach
morskich
Cargo turnover in seaports



61 811,3 tys. t
(-4 297,5 tys. t)
thousand tonnes
thousand tonnes

Drogi publiczne o twardej
nawierzchni^{ab}
Hard surface public roads^{ab}



14 547 km
(+264 km)

Ścieżki rowerowe
Bicycle lanes



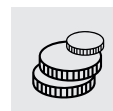
1 479,3 km
(+131,7 km)

Podmioty gospodarki narodowej^m
Entities of the national economy^m



318 518
(+11 224)

Produkt krajowy bruttoⁿ na 1 mieszkańca
Gross domestic productⁿ per capita



53 669 zł/PLN
(+3 650 zł/PLN)

a Stan w dniu 31 grudnia. b Dane z 2019 r. c Patrz notka d na str. 20. d W zakończonych postępowaniach przygotowawczych. e Biblioteki publiczne (z filiami), łącznie z punktami bibliotecznymi. f łącznie z instytucjami muzycznymi; dane dotyczą działalności prowadzonej na terenie województwa, łącznie z imprezami organizowanymi w plenerze. g Patrz notka b na str. 26. h W odniesieniu do 2018 r. i Stan w dniu 31 lipca. k Patrz notka b na str. 27. l Odebrane lub zebrane; wytworzone ciągu roku. m Zarejestrowane w rejestrze REGON. n Ceny bieżące; dane z 2018 r.

a As of 31 December. b Data for 2019. c See note d on page 20. d In completed preparatory proceedings. e Public libraries (with branches), including library service points. f Including music institutions; data concern activity performed in the Voivodship, including outdoor events. g See note b on page 26. h In relation to 2018. i As of 31 July. k See note b on page 27. l Received or collected; generated during the year. m Recorded in the REGON register. n Current prices; data for 2018.

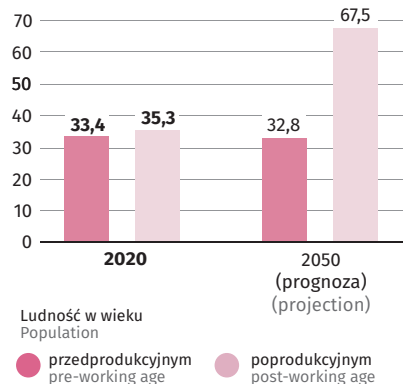
Ludność

Population

Ludność ^a
Population ^a

	2000	2010	2015	2020	2050 (prognoza) (projection)
Ogółem w tys. Total in thousands	2 172,3	2 275,5	2 307,7	2 346,7 ↑	2 265,7
w tym kobiety of which females	1 113,6	1 165,8	1 183,3	1 204,9 ↑	1 155,7
Ludność miejska w % Urban population in %	68,4	65,9	64,4	63,2 ↓	57,4
Kobiety na 100 mężczyzn Females per 100 males	105	105	105	106 ↑	104
miasta urban areas	109	109	109	110 –	108
wieś rural areas	98	98	98	99 ↑	99

Ludność w wieku nieprodukcyjnym
na 100 osób w wieku produkcyjnym ^a
Non-working age population
per 100 persons of working age ^a

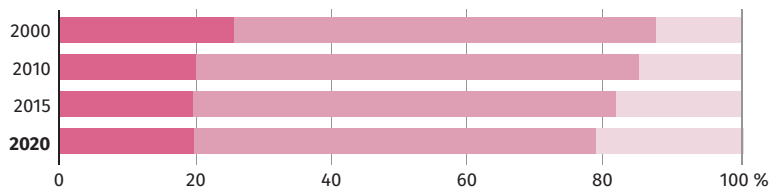


Ludność według ekonomicznych grup wieku ^a
Population by economic age groups ^a

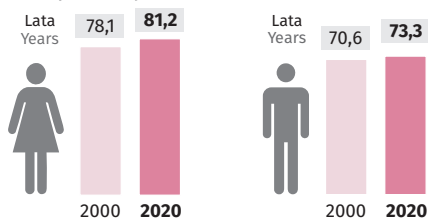


Ludność w wieku
Population

- przedprodukcyjnym
pre-working age
- produkcyjnym
working age
- poprodukcyjnym
post-working age



Przeciętne trwanie życia
Life expectancy

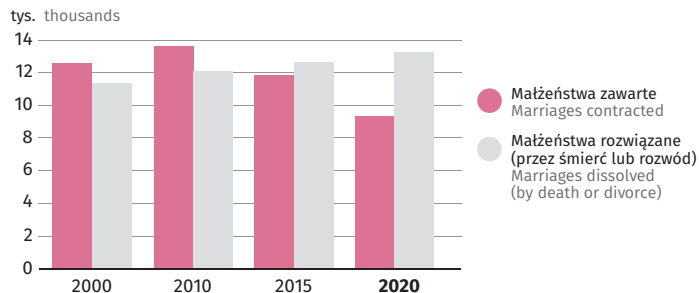


Mediana wieku (wiek środkowy)
Median age

	2000	2010	2015	2020
Women	35,7	38,2	40,0	41,6
Men	32,3	35,4	37,3	39,0

^a Stan w dniu 31 grudnia.
^a As of 31 December.

Małżeństwa zawarte i rozwiązane Marriages contracted and dissolved



Współczynnik dzietności Fertility rate



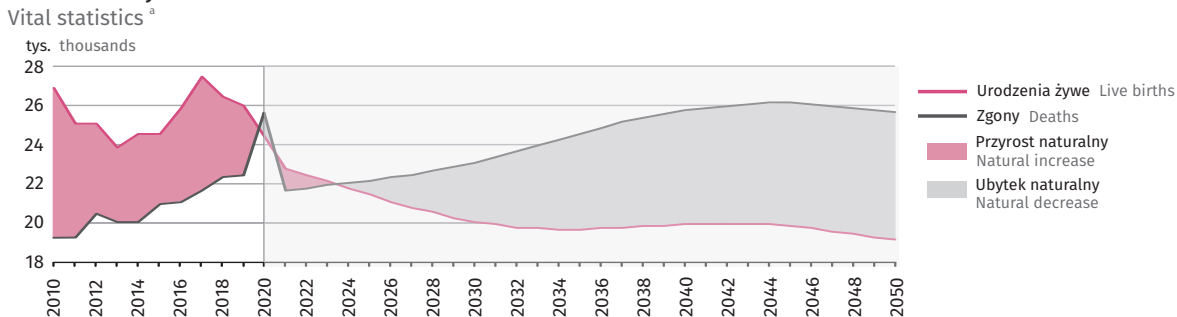
Year	2010	2015	2020
Fertility rate	1,490	1,412	1,531

Wiek średni matek w momencie urodzenia pierwszego dziecka Mothers' median age at birth of the first child



Year	2010	2015	2020
Mothers' median age at birth of the first child	26,2	27,2	28,1

Ruch naturalny ludności^a Vital statistics^a

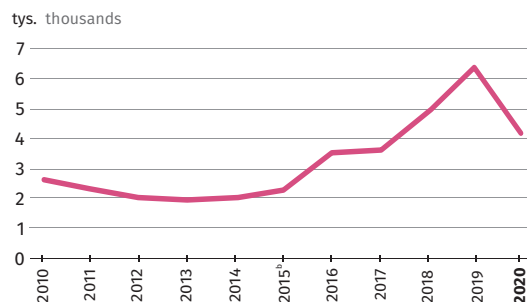


Przyrost/ubytok naturalny na 1000 ludności w 2020 r. Natural increase/decrease per 1,000 population in 2020



Saldo migracji wewnętrznych i zagranicznych ludności na pobyt stały Net internal and international migration of population for permanent residence

Net internal and international migration of population for permanent residence



a Do 2020 r. dane rzeczywiste, od 2021 r. - prognoza ludności. b Do obliczenia salda wykorzystano dane o migracjach wewnętrznych za 2015 r. i migracjach zagranicznych za 2014 r.
a Until 2020, actual data, since 2021 - population projection. b Net migration was calculated using data on internal migration for 2015 and data on international migration for 2014.

Rynek pracy

Labour market

Aktywność ekonomiczna ludności w wieku 15 lat i więcej (przeciętne roczne)

Economic activity of the population aged 15 and more (annual averages)

o - ogółem total		k - kobiety females	2010	2015	2020
Aktywni zawodowo w tys. Economically active persons in thousands	o		888	1 066	1 057 ↓
	k		393	466	463 ↓
pracujący employed persons	o		805	995	1 024 ↓
	k		356	437	448 ↓
bezrobotni ^a unemployed persons ^a	o		83	70	33 ↑
	k		37	29	16 -
Bierni zawodowo w tys. Economically inactive persons in thousands	o		713	787	754 ↑
	k		445	492	479 ↑

Bierni zawodowo według wybranych przyczyn bierności w IV kwartale

Economically inactive persons by selected reasons of inactivity in quarter 4

	2010	2020
Ogółem w tys. Total in thousands	677	747
w tym osoby nieposzukujące pracy of which persons not searching for a job	670	743
w tym przyczyny nieposzukiwania pracy: of which reasons for not searching for a job:		
obowiązki rodzinne i związane z prowadzeniem domu family and household responsibilities	99	106
nauka, uzupełnianie kwalifikacji education, training	147	134
emerytura retirement	277	412
choroba, niepełnosprawność illness, disability	106	79

a Osoby w wieku 15-74 lata.

Źródło: Badanie Aktywności Ekonomicznej Ludności (BAEL).

a Persons aged 15-74.

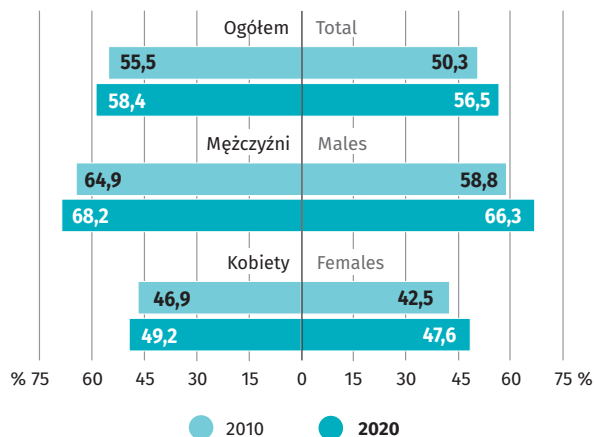
Source: Labour Force Survey (LFS).

Współczynnik aktywności zawodowej i wskaźnik zatrudnienia ludności w wieku 15 lat i więcej (przeciętne roczne)

Economic activity rate and employment rate of the population aged 15 and more (annual averages)

Współczynnik aktywności zawodowej
Economic activity rate

Wskaźnik zatrudnienia
Employment rate



Stopa bezrobocia ludności w wieku 15 lat i więcej według płci (przeciętne roczne)

Unemployment rate of the population aged 15 and more by sex (annual averages)

	2000	2010	2015	2020
♀	20,2%	9,4%	6,2%	3,5%
♂	13,7%	9,3%	6,8%	2,9%

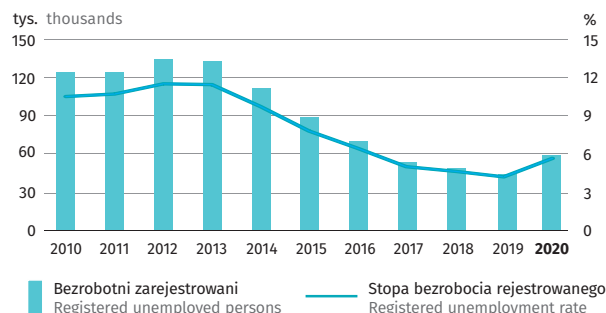
Pracujący według sekcji ^{ab}

Employed persons by sections ^{ab}

	2010	2015	2020
Ogółem Total	496 673	529 109	584 939 ↓
w tym: of which:			
Przemysł Industry	138 995	144 684	159 719 ↓
Budownictwo Construction	33 766	28 532	32 217 ↓
Handel; naprawa pojazdów samochodowych ^Δ Trade; repair of motor vehicles ^Δ	71 117	74 257	80 045 ↓
Transport i gospodarka magazynowa Transportation and storage	32 817	35 579	43 176 ↓
Działalność finansowa i ubezpieczeniowa Financial and insurance activities	15 338	17 904	16 292 ↓
Obsługa rynku nieruchomości ^Δ Real estate activities	10 885	10 164	10 134 ↓
Edukacja Education	61 525	67 797	73 211 ↑
Opieka zdrowotna i pomoc społeczna Human health and social work activities	33 374	34 845	37 312 ↓

Bezrobotni zarejestrowani i stopa bezrobocia rejestrowanego ^b

Registered unemployed persons and registered unemployment rate ^b

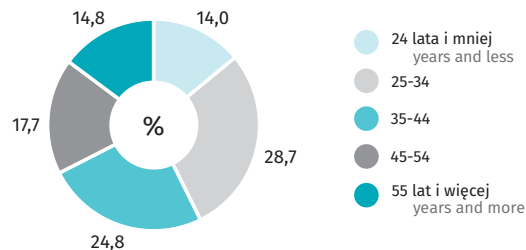


Bezrobotni zarejestrowani ^b według wieku, poziomu wykształcenia i stażu pracy w 2020 r.

Registered unemployed persons ^b by age, level of educational attainment and work seniority in 2020

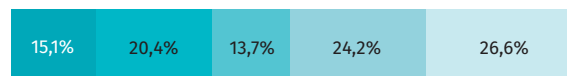
Według wieku

By age



Według poziomu wykształcenia

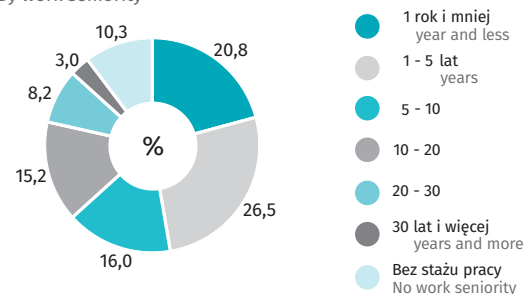
By level of educational attainment



- Wyższe Tertiary
- Średnie ogólnokształcące General secondary
- Gimnazjalne, podstawowe i niepełne podstawowe Lower secondary, primary and incomplete primary
- Policealne oraz średnie zawodowe Post-secondary and vocational secondary
- Zasadnicze zawodowe/zasadnicze branżowe Basic vocational/sectoral vocational

Według stażu pracy ^c

By work seniority ^c

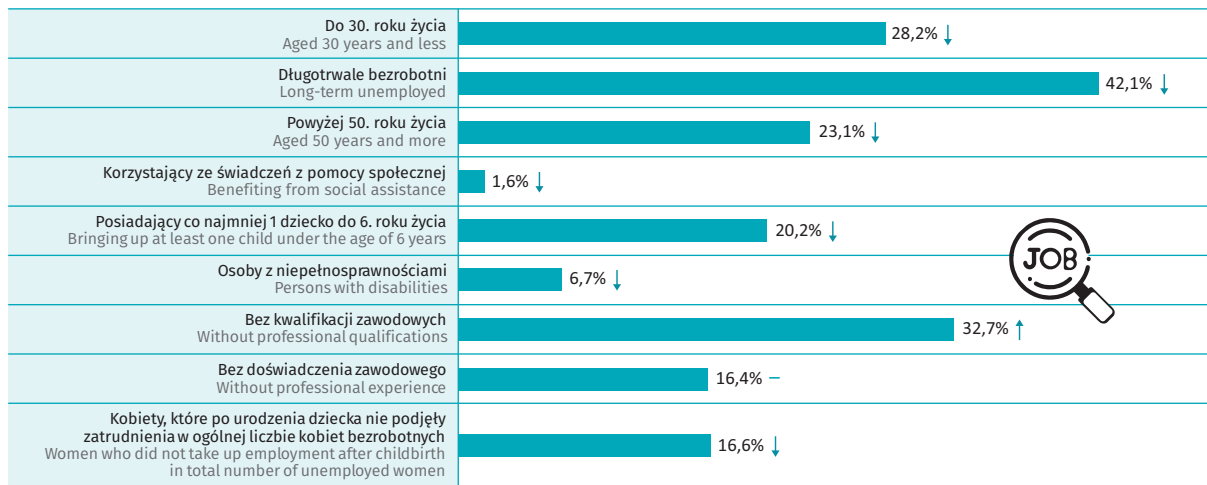


a Bez podmiotów gospodarczych o liczbie pracujących do 9 osób oraz pracujących w gospodarstwach indywidualnych w rolnictwie; według faktycznego miejsca pracy.

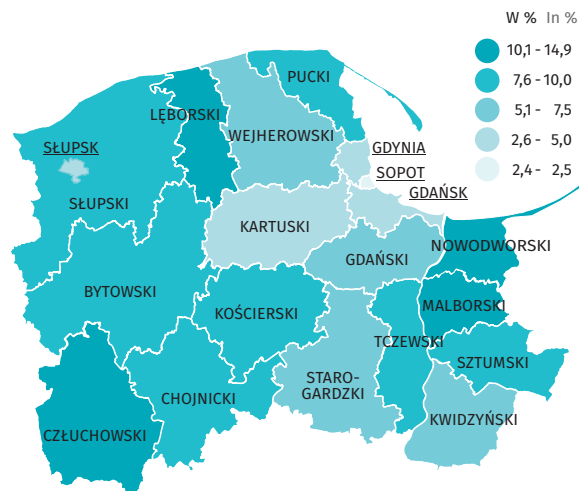
b Stan w dniu 31 grudnia. c Przedziały zostały domknięte prawostronnie, np. w przedziale 1-5 uwzględniono osoby o stażu pracy 1 rok i 1 dzień do 5 lat.

a Excluding economic entities employing up to 9 persons as well as persons employed on private farms in agriculture; by actual workplace. b As of 31 December. c Intervals were shifted upward, e.g. in the interval 1-5, persons with work seniority 1 year and 1 day to 5 years were included.

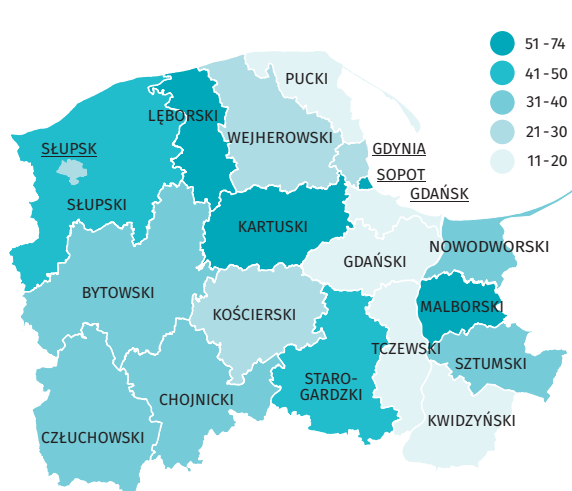
Wybrane kategorie bezrobotnych zarejestrowanych ^a w 2020 r.
Selected categories of registered unemployed persons ^a in 2020



Stopa bezrobocia rejestrowanego ^a w 2020 r.
Registered unemployment rate ^a in 2020



Bezrobotni zarejestrowani na 1 ofertę pracy ^a w 2020 r.
Registered unemployed persons per job offer ^a in 2020



^a Stan w dniu 31 grudnia.
^a As of 31 December.

Wynagrodzenia. Emerytury i renty

Wages and salaries. Retirement and other pensions

Przeciętne miesięczne wynagrodzenia brutto ^a według sekcji
Average monthly gross wages and salaries ^a by sections

	2010	2015	2020
Ogółem w zł Total in PLN	3 383,58	4 132,13	5 484,46 ↑
w tym: of which:			
Przemysł Industry	3 311,18	4 031,83	5 418,05 ↑
w tym: of which:			
przetwórstwo przemysłowe manufacturing	3 068,99	3 898,33	5 266,06 ↑
wytwarzanie i zaopatrywanie w energię elektryczną, gaz, parę wodną i gorącą wodę ^Δ electricity, gas, steam and air conditioning supply	5 223,66	6 565,23	7 946,81 ↑
Budownictwo Construction	2 984,02	3 493,43	4 662,13 ↑
Handel; naprawa pojazdów samochodowych ^Δ Trade; repair of motor vehicles ^Δ	2 808,74	3 545,56	4 940,49 ↑
Transport i gospodarka magazynowa Transportation and storage	3 829,50	4 346,97	5 439,17 ↑
Zakwaterowanie i gastronomia ^Δ Accommodation and catering ^Δ	2 091,10	2 557,53	3 481,43 ↑
Działalność finansowa i ubezpieczeniowa Financial and insurance activities	4 936,64	6 197,48	7 635,45 ↑
Obsługa rynku nieruchomości ^Δ Real estate activities	3 465,42	4 445,92	5 474,40 ↑
Edukacja Education	3 470,05	4 192,45	5 380,98 ↑
Opieka zdrowotna i pomoc społeczna Human health and social work activities	3 328,31	3 645,74	5 257,70 ↑

Emeryci i renciści ^b

Retirees and pensioners ^b



Przeciętna miesięczna emerytura i renta brutto

Average monthly gross retirement and other pension

Z pozarolniczego systemu ubezpieczeń społecznych
From non-agricultural social security system

	2010	2015	2020
W zł In PLN	1 580,15	1 955,84	2 364,06
Rok poprzedni = 100 Previous year = 100	106,7	102,9	105,7

Rolników indywidualnych
Farmers

	2010	2015	2020
W zł In PLN	955,08	1 186,54	1 388,11
Rok poprzedni = 100 Previous year = 100	104,8	103,1	106,6

a Dane dotyczą podmiotów gospodarczych, w których liczba pracujących przekracza 9 osób oraz jednostek sfery budżetowej niezależnie od liczby pracujących; bez wynagrodzeń osób zatrudnionych za granicą, fundacji, stowarzyszeń i innych organizacji. b Przeciętne w roku.

a Data concern economic entities employing more than 9 persons as well as entities of the budgetary sphere regardless of the number of employees; excluding wages and salaries of persons employed abroad, foundations, associations and other organisations. b Annual averages.

Gospodarstwa domowe

Households

	2010	2015	2020
Przeciętna liczba osób w gospodarstwie domowym Average number of persons in a household	2,90	2,73	2,56 ↓
Przeciętny miesięczny dochód rozporządzalny na 1 osobę w gospodarstwie domowym w zł Average monthly available income per capita in a household in PLN	1 256,79	1 380,92	1 799,12 ↓
w tym dochód do dyspozycji of which disposable income	1 212,87	1 339,14	1 741,89 ↓

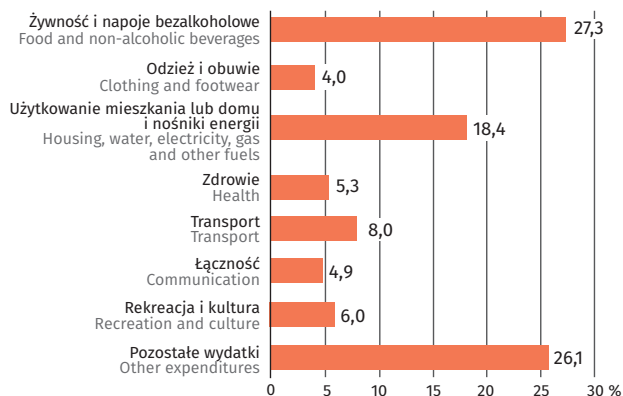
Wskaźnik zasięgu ubóstwa w gospodarstwach domowych - w % ogółu osób o wydatkach poniżej

Poverty rates in households - in % of persons with expenditures as given below

Relatywnej granicy ubóstwa Relative poverty threshold		„Ustawowej” granicy ubóstwa "Legal" poverty threshold		Granicy ubóstwa skrajnego Extreme poverty threshold	
2010	2019	2010	2019	2010	2019
20,1%	6,2%	9,8%	4,2%	7,1%	1,4%

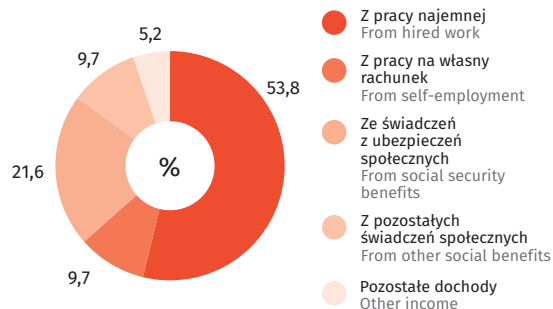
Przeciętne miesięczne wydatki na 1 osobę w gospodarstwach domowych w 2020 r.

Average monthly expenditures per capita in households in 2020



Przeciętny miesięczny dochód rozporządzalny w 2020 r.

Average monthly available income in 2020



Przeciętne miesięczne spożycie niektórych artykułów żywnościowych na 1 osobę w gospodarstwach domowych

Average monthly consumption of selected foodstuffs per capita in households

Pieczywo w kg Bread in kg

	2015	2020
	3,18	2,51

Mięso w kg Meat in kg

	2015	2020
	5,01	5,07

Ryby i owoce morza w kg Fish and seafood in kg

	2015	2020
	0,30	0,27

Mleko w l Milk in l

	2015	2020
	3,13	3,53

Jaja w szt. Eggs in units

	2015	2020
	10,08	12,17

Oleje i tłuszcze w kg Oils and fats in kg

	2015	2020
	1,10	1,01

Owoce w kg Fruit in kg

	2015	2020
	3,58	4,37

Warzywa w kg Vegetables in kg

	2015	2020
	7,92	8,01

Cukier w kg Sugar in kg

	2015	2020
	0,85	0,65

Wody mineralne i źródlane w l Mineral or spring waters in l

	2015	2020
	4,10	5,37

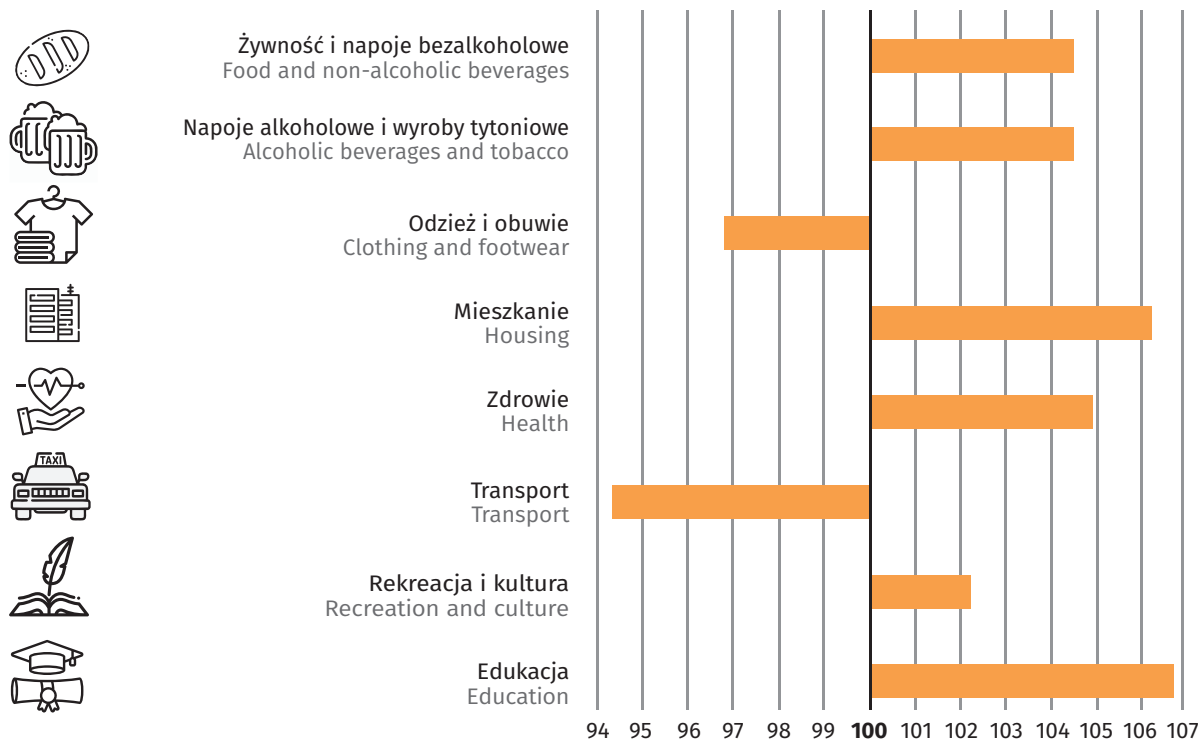
Ceny Prices

Wskaźnik cen towarów i usług konsumpcyjnych Price indices of consumer goods and service

	2015	2020
	rok poprzedni = 100	previous year = 100
Towary i usługi konsumpcyjne Consumer goods and services	99,2	103,4
towary goods	97,8	102,0
usługi services	101,4	106,7



Wskaźnik cen towarów i usług konsumpcyjnych w 2020 r. (rok poprzedni = 100) Price indices of consumer goods and services in 2020 (previous year = 100)



Infrastruktura komunalna. Mieszkania

Municipal infrastructure. Dwellings

Zasoby mieszkaniowe^{ab}

Dwelling stocks^{ab}

	2010	2015	2020
Mieszkania: Dwellings:			
w tys. in thousands	781,1	836,6	914,1 ↑
w tym miasta of which urban areas	576,8	611,8	664,0 ↑
na 1000 ludności per 1,000 population	343,3	362,5	389,5 ↑
Izby w tys. Rooms in thousands	2 973,4	3 172,6	3 434,6 ↑
Przeciętna liczba osób na: Average number of persons per:			
1 mieszkanie dwelling	2,91	2,76	2,57 ↓
1 izbę room	0,77	0,73	0,68 ↓
Przeciętna powierzchnia użytkowa 1 mieszkania w m ² Average useful floor area per dwelling in m ²	70,7	71,8	72,4 ↑

Mieszkania oddane do użytkowania

Dwellings completed

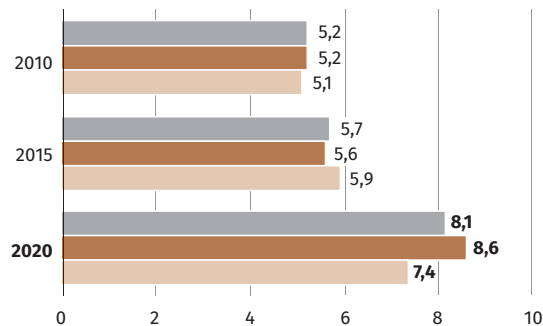
	2010	2015	2020
Mieszkania w tys. Dwellings in thousands	11,8	13,2	19,1 ↑
w tym miasta of which urban areas	7,9	8,4	12,7 ↑
Przeciętna powierzchnia użytkowa 1 mieszkania w m ² Average useful floor area per dwelling in m ²	97,0	86,3	79,7 ↓
Przeciętna liczba izb w 1 mieszkaniu Average number of rooms per dwelling	4,0	3,6	3,4 ↓

Mieszkania oddane do użytkowania

Dwellings completed

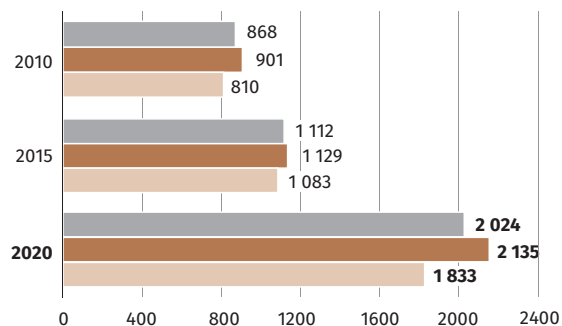
Na 1000 ludności

Per 1,000 population



Na 1000 zawartych małżeństw

Per 1,000 contracted marriages

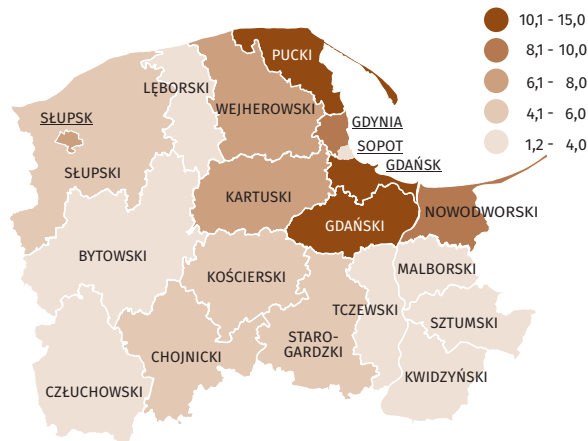


Ogółem
Total
 Miasta
Urban areas
 Wieś
Rural areas

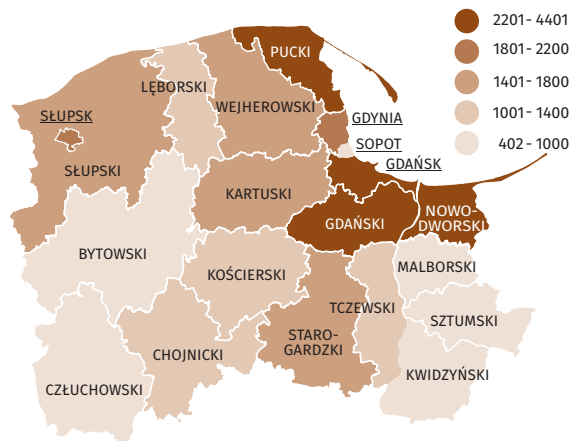
a Stan w dniu 31 grudnia. b Na podstawie bilansów.

a As of 31 December. b Based on the balances.


Mieszkania oddane do użytkowania na 1000 ludności w 2020 r.
Dwellings completed per 1,000 population in 2020





Mieszkania oddane do użytkowania na 1000 zawartych małżeństw w 2020 r.
Dwellings completed per 1,000 contracted marriages in 2020



Sieć rozdzielcza^a
Distribution network^a

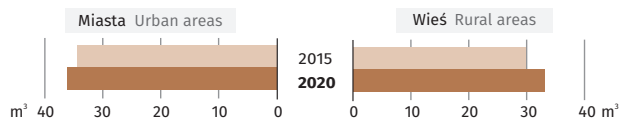
	Wodociągowa w km Water supply in km		
	2010	2015	2020
	14 163,2	15 667,8	16 904,9

	Kanalizacyjna ^b w km Sewage ^b in km		
	2010	2015	2020
	7 779,2	10 306,0	11 867,4

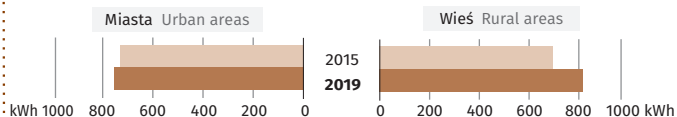
	Gazowa w km Gas supply in km		
	2010	2015	2020
	4 567,6	5 644,2	6 830,3

Zużycie wody, energii elektrycznej i gazu z sieci na 1 mieszkańca w gospodarstwach domowych
Consumption of water, electricity and gas from gas supply system per capita in households

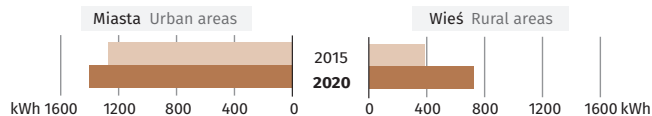
Woda z wodociągów
Water from water supply systems



Energia elektryczna
Electricity



Gaz z sieci
Gas from gas supply system



a Stan w dniu 31 grudnia. b Łącznie z kolektorami.
a As of 31 December. b Including collectors.

Edukacja

Education

Edukacja według szczebli kształcenia (bez szkół specjalnych)

Education by levels (excluding special schools)



Studenci **W roku akademickim 2020/21** **Absolwenci^a**
Students **In the 2020/21 academic year** **Graduates^a**

Uczelnie
Higher education institutions



Uczniowie **W roku szkolnym 2020/21** **Absolwenci^a**
Pupils **In the 2020/21 school year** **Graduates^a**

Szkoły policealne
Post-secondary schools



Szkoły ponadpodstawowe
Post-primary schools



Szkoły podstawowe
Primary schools



Wychowanie przedszkolne^b

Pre-primary education^b

	2019/20	2020/21
Placówki Establishments	1 488	1 498 ↑
w tym przedszkola of which nursery schools	805	828 ↑
Nauczyciele ^c Teachers ^c	6 728	6 671 ↓
w tym w przedszkolach of which in nursery schools	5 041	5 076 ↑
Dzieci Children	91 720	93 775 ↑
w tym w przedszkolach of which in nursery schools	68 344	70 666 ↑
na 1000 dzieci w wieku 3-6 lat per 1,000 children aged 3-6	654	655 ↑

Studenci i doktoranci otrzymujący stypendia^d

w roku akademickim 2020/21
Degree students receiving scholarships^d
in the 2020/21 academic year

Studenci Students		Doktoranci Doctoral students
4 038	Socjalne Social grants	49
1 511	Specjalne dla osób z niepełnosprawnościami Special grants for persons with disabilities	51
198	Fundowane Funded	49
6 888	Rektora Awarded by the rector	184

a Z poprzedniego roku szkolnego/akademickiego. b Obejmuje: przedszkola, oddziały przedszkolne w szkołach podstawowych, zespoły wychowania przedszkolnego i punkty przedszkolne. c Pełno- i niepełnozatrudnieni w przeliczeniu na pełne etaty. d W podziale na rodzaje stypendiów jedna osoba może być wykazana więcej niż jeden raz.

a From the previous school/academic year. b Including: nursery schools, pre-primary sections in primary schools, pre-primary education units and pre-primary centres. c Full-time and part-time employed in FTEs. d One person may be shown more than once under the item scholarships.

Studenci według typów instytucji systemu szkolnictwa wyższego i nauki w roku akademickim 2020/21

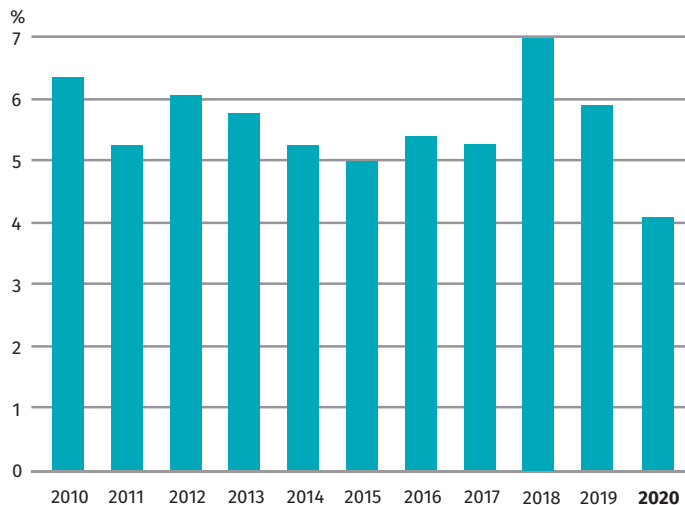
Students of higher education institutions by type of institutions of the system of higher education and science in the 2020/21 academic year

Uczelnie nadzorowane przez ministra właściwego do spraw:
Higher education institutions supervised by the minister responsible for:

szkolnictwa wyższego higher education	84,1%
zdrowia health	7,2%
gospodarki morskiej maritime economy	4,6%
kultury i ochrony dziedzictwa narodowego culture and protection of national heritage	1,7%
obrony narodowej national defence	2,4%

Osoby dorosłe uczestniczące w kształceniu lub szkoleniu ^a - na podstawie BAEL

Adults participating in education or training ^a - on the LFS basis

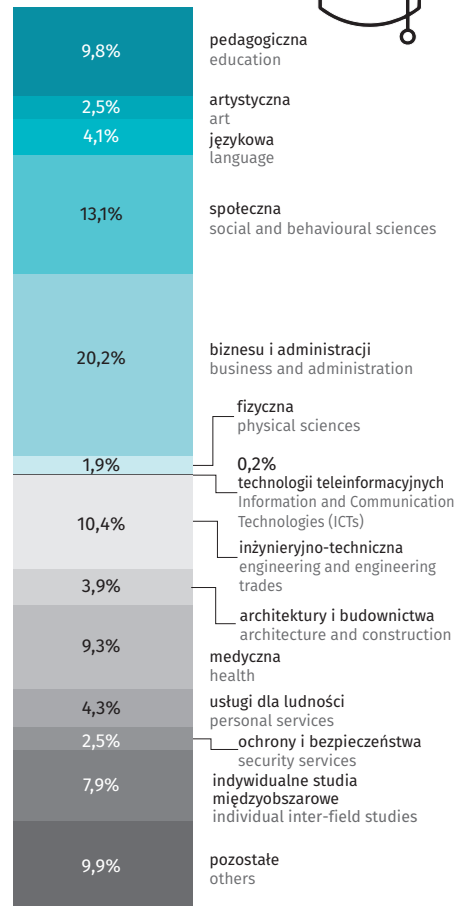


a Przeciętne roczne; udział osób w wieku 25-64 lata uczących się i dokształcających się w ludności ogółem w tej samej grupie wieku.
a Annual averages; share of persons aged 25-64 years in education or training in the total number of people in the same age group.

Absolwenci uczelni według wybranych podgrup kierunków kształcenia w roku akademickim 2019/20

Graduates of higher education institutions by selected narrow fields of education in the 2019/20 academic year

Podgrupy kierunków kształcenia
Narrow fields of education



Ochrona zdrowia i pomoc społeczną

Health care and social welfare

Szpitala ogólne^{ab}

General hospitals^{ab}

	2010	2015	2019
Szpitala ogólne General hospitals	41	54	44 ↓
Łóżka ^c na 10 tys. ludności Beds ^c per 10 thousand population	38,3	41,2	36,0 ↓
Leczeni szpitalne (bez międzydziałowego ruchu chorych; w ciągu roku) na 10 tys. ludności In-patients (excluding inter-ward patient transfer; during the year) per 10 thousand population	1 586	1 776	1 578 ↓

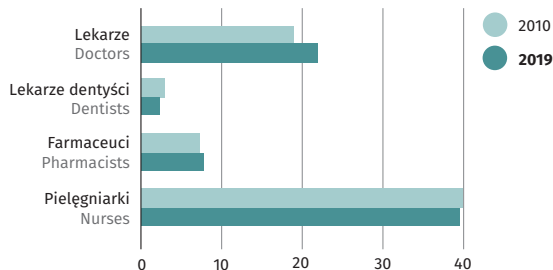
Ambulatoryjna opieka zdrowotna^a, apteki ogólnodostępne i punkty apteczne^b

Out-patient health care^a, generally available pharmacies and pharmaceutical outlets^b

	2010	2015	2020
Ambulatoryjna opieka zdrowotna: Out-patient health care:			
przychodnie ^b out-patient departments ^b	776	949	1 114 –
praktyki lekarskie i lekarzy dentyistów ^{be} medical and dental practices ^{be}	351	260	193 ↓
porady udzielone (w ciągu roku) na 1 mieszkańca: consultations provided (during the year) per capita:			
lekarskie ^f medical ^f	6,3	7,0	6,8 ↓
stomatologiczne dental	0,7	0,8	0,6 ↓
Ludność na 1 aptekę i punkt apteczny Population per pharmacy and pharmaceutical outlets	3 517	2 974	3 329 ↑

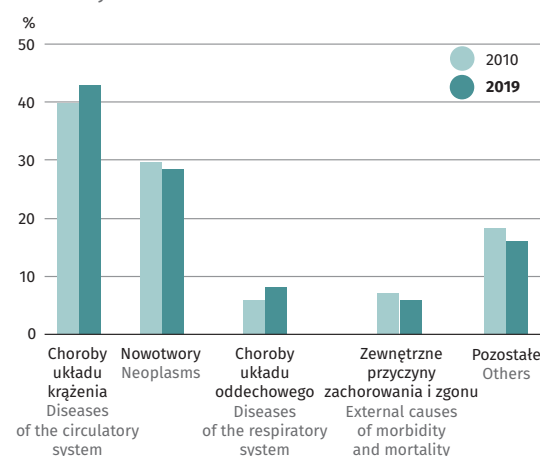
Pracownicy medyczni^{abd} na 10 tys. ludności

Medical personnel^{abd} per 10 thousand population



Zgony według przyczyn

Deaths by causes



a Od 2012 r. łącznie z danymi Ministerstwa Obrony Narodowej i Ministerstwa Spraw Wewnętrznych i Administracji. b Stan w dniu 31 grudnia. c łącznie z łóżkami i inkubatorami dla noworodków. d Bez osób, dla których głównym miejscem pracy jest uczelnia, jednostka administracji państwowej lub samorządu terytorialnego albo Narodowy Fundusz Zdrowia. e Dane obejmują praktyki, które podpisały kontrakty z NFZ lub z przychodniami. f Bez porad lekarskich udzielonych w izbach przyjęć szpitali ogólnych.

Źródło: dane dotyczące szpitali ogólnych, pracowników medycznych i farmaceutów (tylko w zakresie pracujących w aptekach szpitalnych) – Ministerstwo Zdrowia i Ministerstwo Spraw Wewnętrznych i Administracji.

a Since 2012, including data of the Ministry of National Defence and the Ministry of the Interior and Administration. b As of 31 December. c Including beds and incubators for newborns. d Excluding persons whose primary workplace is higher education institution, unit of state or local government administration or the National Health Fund. e Data concern practices that have signed contract with the National Health Fund or out-patient departments. f Excluding medical consultations provided in admission rooms in general hospitals.

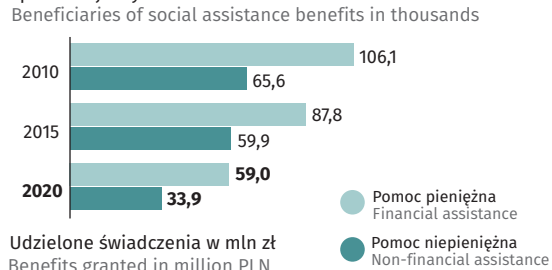
Source: data concerning general hospitals, medical personnel and pharmacists (only in the scope of the pharmacists employed in hospital's pharmacies) – the Ministry of Health and the Ministry of the Interior and Administration.

Ratownictwo medyczne i pomoc doraźna ^a Emergency medical services and first aid ^a

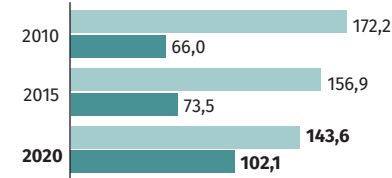
	2010	2015	2020
Zespoły ratownictwa medycznego Emergency rescue teams	82	86	94 ↑
podstawowe basic	50	53	74 ↑
specjalistyczne specialists	32	33	20 ↓
Szpitalne oddziały ratunkowe Hospital emergency wards	12	12	13 –
Izby przyjęć ^b Admission rooms ^b	15	12	9 ↓
Lotnicze pogotowie ratunkowe ^c Medical air rescue ^c	1	1	1 –
Wyjazdy na miejsce zdarzenia (w ciągu roku) na 1000 ludności (during the year) per 1,000 population	60,1	72,7	63,4 ↓
Osoby, którym udzielono świadczenia zdrowotnego w miejscu zdarzenia (w ciągu roku) na 1000 ludności Person who received health care service in the place of occurrence (during the year) per 1,000 population	60,5	73,4	64,0 ↓

Świadczenia pomocy społecznej Social assistance benefits

Osoby, którym decyzją przyznano świadczenia pomocy społecznej w tys.
Beneficiaries of social assistance benefits in thousands



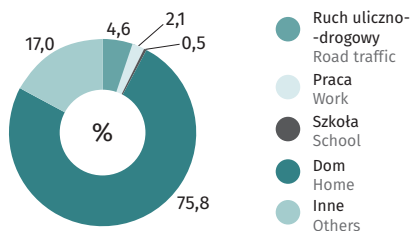
Udzielone świadczenia w mln zł
Benefits granted in million PLN



2 008 mln zł
million PLN

Wyплаты świadczenia wychowawczego „Rodzina 500+” w 2019 r.
"Family 500+" child-raising benefit payments in 2019

Osoby, którym udzielono świadczenia zdrowotnego według miejsca zdarzenia w 2020 r. Person who received health care service by place of occurrence in 2020



Krwiodawcy na 10 tys. ludności Blood donors per 10 thousand population

2010	2015	2020
185	177	151

Mieszkańcy zakładów stacjonarnej pomocy społecznej na 10 tys. ludności danej płci Residents of stationary social welfare facilities per 10 thousand population of a given sex

Residents of stationary social welfare facilities per 10 thousand population of a given sex

	2010	2020
♀	20,2	23,8
♂	33,8	33,0

a Stan w dniu 31 grudnia. b Komórki organizacyjne szpitali zgłoszone do współpracy z ratownictwem medycznym. c Samolot lub śmigłowiec wraz z załogą, tj. pilotem i osobami udzielającymi pierwszej pomocy lub podejmującymi medyczne działania ratownicze.

Źródło: dane dotyczące: świadczeń pomocy społecznej – Wydział Polityki Społecznej Pomorskiego Urzędu Wojewódzkiego w Gdańsku; świadczenia wychowawczego „Rodzina 500+” – Ministerstwo Rodziny i Polityki Społecznej; krwiodawców – Narodowe Centrum Krwi.

a As of 31 December. b Hospital organisational units delegated to cooperate with emergency medical system. c Airplane or helicopter, including crew, i.e. pilot and people giving first aid or acting as medical rescue.

Source: data concerning: social assistance benefits – Social Policy Department of the Pomorskie Voivodship Office in Gdańsk; child-raising benefit "Family 500+" – Ministry of Family and Social Policy; blood donors – National Blood Centre.

Bezpieczeństwo publiczne

Public safety

Przestępstwa stwierdzone przez Policję w zakończonych postępowaniach przygotowawczych^a

Offences ascertained by the Police in completed preparatory proceedings^a

Kryminalne Criminal



2010	2020
53 486	34 977 ↑

Gospodarcze Commercial



2010	2020
17 457	8 708 ↓

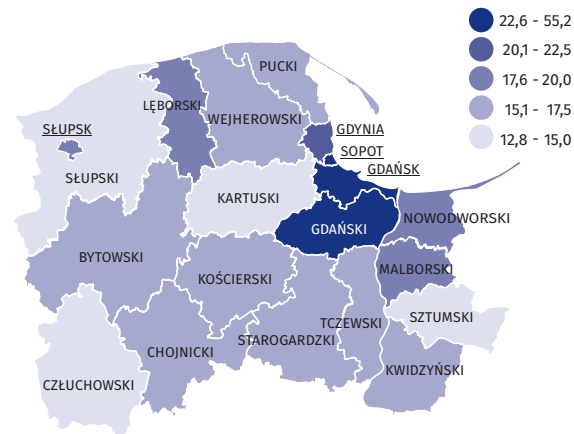
Drogowe Traffic



2010	2020
8 397	3 721 ↓

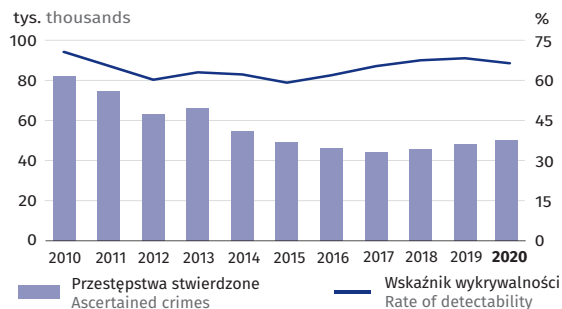
Przestępstwa stwierdzone przez Policję w zakończonych postępowaniach przygotowawczych^b na 1000 ludności w 2020 r.

Offences ascertained by the Police in completed preparatory proceedings^b per 1,000 population in 2020



Przestępstwa stwierdzone w zakończonych postępowaniach przygotowawczych oraz wskaźnik wykrywalności sprawców przestępstw stwierdzonych przez Policję^a

Offences ascertained in completed preparatory proceedings and rate of detectability of delinquents in ascertained crimes by the Police^a



Wybrane przestępstwa stwierdzone przez Policję w zakończonych postępowaniach przygotowawczych^b w 2020 r.

Selected offences ascertained by the Police in completed preparatory proceedings^b in 2020

Przeciwko mieniu Against property



25 899 ↓

Przeciwko bezpieczeństwu powszechnemu i bezpieczeństwu w komunikacji Against public safety and safety in transport



4 058 ↓

Przeciwko rodzinie i opiece Against the family and guardianship



3 632 ↓

Przeciwko wiarygodności dokumentów Against the credibility of documents



1 637 ↓

Przeciwko wolności i wolności sumienia Against freedom and freedom of conscience



1 750 ↓

Przeciwko życiu i zdrowiu Against life and health



911 ↓

^a Od 2014 r. bez czynów karalnych popełnionych przez nieletnich; do 2012 r. łącznie z prokuraturą. ^b Bez czynów karalnych popełnionych przez nieletnich.

Źródło: dane Komendy Głównej Policji.

^a Since 2014, excluding punishable acts committed by juveniles; until 2012, including prosecutor's office. ^b Excluding punishable acts committed by juveniles.
Source: data of the National Police Headquarters.

Nauka i technika

Science and technology

Działalność badawcza i rozwojowa

Research and development

	2010	2015	2019
Nakłady wewnętrzne ^a na działalność B+R (ceny bieżące): Intramural expenditure ^a on R&D (current prices):			
w milionach zł in million PLN	488,4	1 156,1	2 287,9 ↑
na 1 mieszkańca w zł per capita in PLN	215	502	979 ↑
w % produktu krajowego brutto in % of gross domestic product	0,60	1,12	•
		2018	2019
Personel wewnętrzny B+R w EPC Internal R&D personnel in FTE		8 505	8 835
w tym badacze of which researchers		7 187	7 235

Przedsiębiorstwa ^b innowacyjne według rodzajów wprowadzonych innowacji

Innovative enterprises ^b by types of introduced innovation

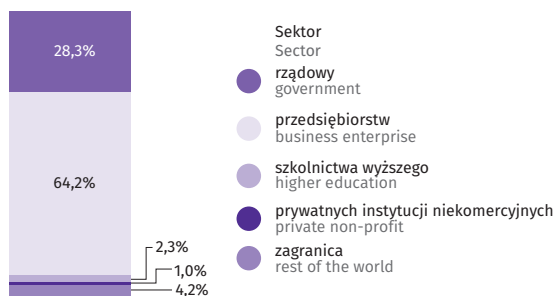
	2008-2010	2013-2015	2017-2019
	w % ogółu przedsiębiorstw in % of total enterprises		
Przedsiębiorstwa, które wprowadziły innowacje produktowe lub procesów biznesowych ^c : Enterprises which introduced product or business process innovation ^c :			
przemysłowe industrial	15,3	15,6	16,2 ↓
nowe lub ulepszone produkty new or improved products	10,6	10,7	10,5 ↓
nowe lub ulepszone procesy biznesowe ^c new or improved business process ^c	11,5	10,3	14,1 ↓
usługowe service	13,4	9,7	14,5 ↓
nowe lub ulepszone produkty new or improved products	7,9	3,5	6,1 ↓
nowe lub ulepszone procesy biznesowe ^c new or improved business process ^c	10,6	8,2	13,2 ↓

Nakłady wewnętrzne ^a na działalność badawczą i rozwojową w 2019 r. (ceny bieżące)

Intramural expenditures ^a on research and development in 2019 (current prices)

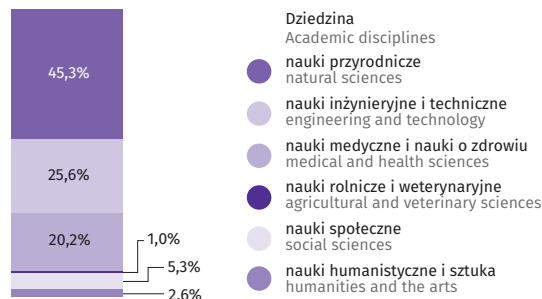
Według sektorów finansujących

By funding sectors



Według dziedzin B+R

By fields of R&D



a Bez amortyzacji środków trwałych. b Dotyczy podmiotów gospodarczych, w których liczba pracujących przekracza 9 osób. c W latach 2008-2010, 2013-2015 dane dotyczą innowacji procesowych.

a Excluding depreciation of fixed assets. b Data concern economic entities employing more than 9 persons. c In 2008-2010, 2013-2015, data concern process innovation.

Spółeczeństwo informacyjne

Information society

Uwaga. Badanie przeprowadzone w kwietniu danego roku.

Note. The survey was conducted in April of a given year.

Podstawowe wskaźniki dotyczące społeczeństwa informacyjnego

Basic indicators regarding information society

	2015	2020
	w %	in %
Gospodarstwa domowe ^a posiadające dostęp do Internetu w domu Households ^a with access to the Internet at home	78,1	90,5 ↑
Gospodarstwa domowe ^a posiadające szerokopasmowy dostęp do Internetu w domu Households ^a with broadband access to the Internet at home	75,0	90,2 ↑
Osoby ^b korzystające regularnie (co najmniej raz w tygodniu) z Internetu Persons ^b using the Internet regularly (at least once a week)	71,1	84,3 ↓
Osoby ^b , które nigdy nie korzystały z Internetu Persons ^b who have never used the Internet	23,2	12,2 ↑
Osoby ^b korzystające z usług administracji publicznej za pomocą Internetu ^c Persons ^b using e-government services ^c	23,7	40,1 ↓
Osoby ^b korzystające z usług administracji za pomocą Internetu w celu wysyłania wypełnionych formularzy ^c Persons ^b using e-government services in order to submit completed forms ^c	13,0	33,9 ↓

Osoby ^b, które wykonywały wybrane czynności związane z oprogramowaniem ^c

Persons ^b carrying out software related activities ^c

2015		2020
36,2%	Korzystanie z procesorów tekstu Using word processing software	43,1%
18,1%	Korzystanie z arkuszy kalkulacyjnych Using spreadsheet software	25,0%
22,0%	Korzystanie z oprogramowania do edytowania zdjęć, plików video lub audio Using software to edit photos, video or audio files	24,3%

Osoby ^b korzystające z Internetu w sprawach prywatnych ^d











Persons ^b using the Internet for private purposes ^d



a Z przynajmniej 1 osobą w wieku 16-74 lata. b W wieku 16-74 lata. c W ciągu 12 miesięcy poprzedzających badanie obejmujących I kwartał roku badanego oraz okres II-IV kwartał roku poprzedzającego rok badany. d W ciągu 3 miesięcy poprzedzających badanie obejmujących I kwartał roku badanego.

a With at least one person aged 16-74. b Aged 16-74. c During 12 months preceding the survey covering Q1 of the surveyed year and Q2-Q4 of the year preceding the survey year. d During 3 months preceding the survey covering Q1 of the survey year.

Osoby ^a w % ogółu osób zamawiających lub kupujących przez Internet wybrane towary lub usługi do użytku prywatnego ^b w 2020 r.
Persons ^a in % of all persons ordering or buying on-line selected goods or services for private use ^b in 2020

	Odzież, obuwie i dodatki Clothes, shoes or accessories	28,0%		Zabawki lub produkty dla dzieci Children's toys or childcare items	8,9%
	Kosmetyki, produkty do pielęgnacji zdrowia i urody Cosmetics, beauty or wellness products	15,7%		Lekarstwa i suplementy diety Medicine or dietary supplements	8,3%
	Posiłki zamawiane z restauracji, punktów fast-food lub w formie cateringu Deliveries from restaurants, fast-food chains, catering services	10,6%		Sprzęt elektroniczny i AGD Consumer electronics or household appliances	7,9%
	Meble, artykuły dekoracyjne i produkty do ogrodu Furniture, home accessories or gardening products	9,9%		Środki czyszczące i produkty higieny osobistej Cleaning products or personal hygiene products	7,7%
	Drukowane książki, czasopisma i gazety Printed books, magazines or newspapers	9,5%		Żywność i napoje ze sklepów Food or beverages from stores or from meal-kits providers	6,3%

Przeznaczenie stron internetowych w przedsiębiorstwach ^c Purpose of websites in enterprises ^c

	2010	2015	2020
	w % ogółu przedsiębiorstw in % of total enterprises		
Prezentacja wyrobów, katalogów lub cenników Presentation of products, catalogues or price lists	49,2	64,2	68,9 ↑
Umożliwienie użytkownikom zamawiania produktów według własnego projektu Enabling users to order products according to their own design	17,9	10,9	10,7 ↑
Zamawianie lub rezerwacja on-line, np. „koszyki, wózek” Online ordering or reservation	11,2	13,6	14,0 ↑
Personalizacja strony dla stałych użytkowników Website personalisation for regular users	8,4	5,4	7,3 ↑
Zamieszczanie informacji o wolnych stanowiskach pracy i przesyłanie dokumentów aplikacyjnych Posting information about job vacancies and sending application documents	10,5	18,3	23,0 ↑






a W wieku 16-74 lata. b W ciągu 12 miesięcy poprzedzających badanie obejmujących I kwartał roku badanego oraz okres II-IV kwartał roku poprzedzającego rok badany.

c Dane dotyczą podmiotów gospodarczych, w których liczba pracujących przekracza 9 osób.

a Aged 16-74. b During 12 months preceding the survey covering Q1 of the survey year and Q2-Q4 of the year preceding the survey year. c Data concern economic entities employing more than 9 persons.

Kultura. Sport

Culture. Sport

			2010	2015	2020	
Biblioteki publiczne (z filiami) ^a Public libraries (with branches) ^a						
	2010	2020				
	336	316				
			Księgozbiór ^a w tys. wol. Collection ^a in thousand vol.	5 695,7	5 430,0	4 968,6 ↓
			Czytelnicy ^c na 1000 ludności Borrowers ^c per 1,000 population	136	165	132 ↓
			Wypożyczenia ^c na 1 czytelnika Loans ^c per borrower	18,4 ^d	14,7	12,4 ↓
Muzea i oddziały muzealne ^a Museums and branches ^a						
	2010	2020				
	57	90				
			Muzealia w pozycjach inwentarowych ^a Museum exhibits in inventory units ^a	48 8530	615 508	421 895 ↑
			Zwiedzający muzea i wystawy na 1000 ludności Museum and exhibition visitors per 1,000 population	747	1 034	703 ↓
			Działalność oświatowa muzeów ^e Education activity of museums ^e	6 689	9 712	2 485 ↓
Teatry i instytucje muzyczne ^a Theatres and music institutions ^a						
	2010	2020				
	13	16				
			Przedstawienia i koncerty ^f Performances and concerts ^f	2 641	3 182	1 292 ↓
			Widzowie i słuchacze ^f na 1000 ludności Audience ^f per 1,000 population	339	449	120 ↓
			Widzowie i słuchacze ^f na 1 przedstawienie Audience ^f per performance	291	325	218 ↓
Kina stałe ^a Indoor cinemas ^a						
	2010	2020				
	14	28				
			Seanse Screenings	77 266	130 831	64 465 ↓
			Widzowie na 1000 ludności Audience per 1,000 population	1 108	1 578	544 ↓
			Ludność na 1 kino stałe Population per indoor cinema	162 535	96 155	83 810 ↑
Kluby sportowe ^a Sports clubs ^a						
	2010	2020 ^b				
	626	739				
			Członkowie ^a Members ^a	46 987	51 617 ^g	54 118 ^b ↓
			Ćwiczący ^a na 1000 ludności Persons practising sports ^a per 1,000 population	19	22 ^g	23 ^b ↓
			Sekcje sportowe ^a Sports sections ^a	1 183	1 205 ^g	1 157 ^b ↓

a Stan w dniu 31 grudnia. b Z uwzględnieniem imputacji danych dla jednostek, które odmówiły udziału w badaniu. c łącznie z punktami bibliotecznymi. d Bez wypożyczeń międzybibliotecznych. e Odczyty/prelekcje/spotkania, seanse filmowe, koncerty, konkursy, warsztaty, imprezy plenerowe, lekcje muzealne, sesje i seminaria naukowe/sympozja. f Dane dotyczą działalności prowadzonej na terenie województwa, łącznie z imprezami organizowanymi w plenerze. g Dane za 2016 r. a As of 31 December. b Including the imputation of data for units which refused to participate in the survey. c Including library service points. d Excluding interlibrary lending. e Lectures/readings/meetings, film screenings, concerts, competitions, workshops, outdoor events, museum lessons, sessions and conferences. f Data concern activity performed in the Voivodship, including outdoor events. g Data for 2016.

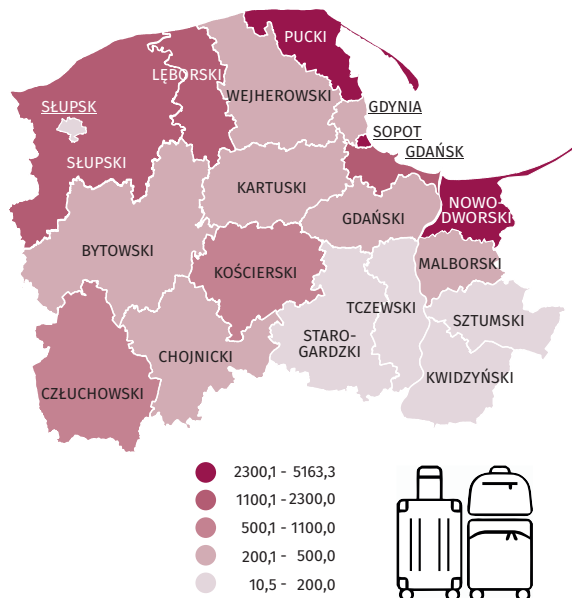
Turystyka Tourism

Wybrane turystyczne obiekty noclegowe^{ab} Selected tourist accommodation establishments^{ab}

Ogółem Total		Hotele Hotels		Pensjonaty Boarding houses	
2019	2020	2019	2020	2019	2020
1 658	1 555	205	204	42	41

Ośrodki czasowe Holiday centres		Pokoje gościnne Rooms for rent		Zespoły domków turystycznych Complexes of tourist cottages	
2019	2020	2019	2020	2019	2020
231	219	611	560	131	128

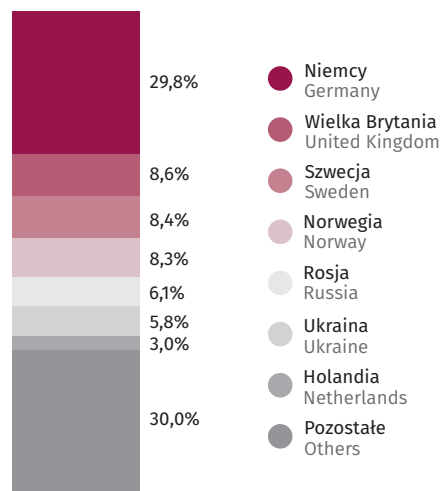
Turyści korzystający z noclegów^b na 1000 ludności w 2020 r. Tourists accommodated^b per 1,000 population in 2020



Wybrane dane dotyczące bazy noclegowej turystyki^b Selected data on tourist accommodation establishments^b

	2019	2020
Miejsca noclegowe ^a w tys. Bed places ^a in thousands	115,9	115,7 ↓
w tym całoroczne of which open all year	48,9	47,9 ↓
Korzystający z noclegów w tys. Tourists accommodated in thousands	3 238,7	1 972,6 ↓
w tym turyści zagraniczni of which foreign tourists	615,7	176,7 ↓
Stopień wykorzystania miejsc noclegowych w % Occupancy rate of bed places in %	43,1	31,7 ↓

Turyści zagraniczni korzystający z turystycznych obiektów noclegowych^b według krajów w 2020 r. Foreign tourists accommodated in tourist accommodation establishments^b by countries in 2020



a Stan w dniu 31 lipca. b łącznie z pokojami gościnnymi i kwaterami agroturystycznymi; dane dotyczą obiektów posiadających 10 i więcej miejsc noclegowych.
a As of 31 July. b Including rooms for rent and agrotourism lodgings; data concern establishments with 10 and more bed places.

Ochrona środowiska

Environmental protection

Powierzchnia o szczególnych walorach przyrodniczych prawnie chroniona^a w 2020 r.

Area of special nature value under legal protection^a in 2020



	W ha	In ha
Obszary chronionego krajobrazu ^b Protected landscape areas ^b	394 099	
Parki krajobrazowe ^b Landscape parks ^b	152 195	
Parki narodowe National parks	26 224	
Zespoły przyrodniczo-krajobrazowe Landscape-nature complexes		16 704
Rezerwy przyrody Nature reserves		9 228
Użytki ekologiczne Ecological areas		3 841
Stanowiska dokumentacyjne Documentation sites		30

Odpady wytworzone^c w 2020 r.

Waste generated in^c 2020



1 842,6 tys. t ↓
thousand tonnes

Przekazane innym odbiorcom Transferred to other recipients	50,3%
Poddane odzyskowi ^d Recovered ^d	37,7%
Magazynowane czasowo Temporarily stored	9,0%
Unieszkodliwione ^d Conditioned ^d	3,1%

Ścieki przemysłowe i komunalne wymagające oczyszczenia odprowadzone do wód lub do ziemi w 2020 r.

Industrial and municipal wastewater requiring treatment discharged into waters or into the ground in 2020

Ogółem Total	
135 627 dam³	
Oczyszczone Treated	135 603 dam ³
Nieoczyszczone Untreated	24 dam ³

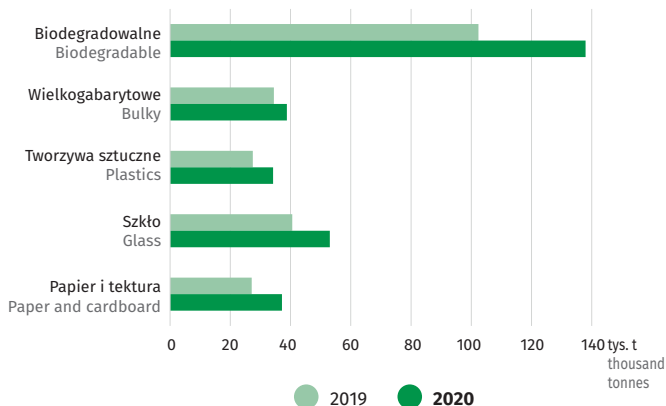
Odpady komunalne odebrane lub zebrane (wytworzone)^e

Municipal waste received or collected (generated)^e

2020	Ogółem Total	830 040,2 t ↑ tonnes	Na 1 mieszkańca Per capita	353,7 kg ↑
------	-----------------	--------------------------------	-------------------------------	-------------------

Wybrane rodzaje odpadów komunalnych odebranych lub zebranych selektywnie

Selected type of municipal waste fractions collected separately



a Stan w dniu 31 grudnia. b Bez powierzchni rezerwatów przyrody i innych form ochrony przyrody położonych na ich terenie. c Z wyłączeniem odpadów komunalnych. d We własnym zakresie przez wytwórcę. e W ciągu roku.

a As of 31 December. b Excluding nature reserves and other forms of nature protection located within those areas. c Excluding municipal waste. d By waste producer on site. e During the year.

Nakłady^a na środki trwałe służące ochronie środowiska i gospodarce wodnej w 2020 r. (ceny bieżące)

Outlays^a on fixed assets in environmental protection and water management in 2020 (current prices)

Ochrona środowiska
Environmental protection **780,3 mln zł ↑**
million PLN

34,6%	Ochrona powietrza atmosferycznego i klimatu Protection of air and climate
52,6%	Gospodarka ściekowa i ochrona wód Wastewater management and protection of waters
7,0%	Gospodarka odpadami, ochrona i przywrócenie wartości użytkowej gleb, ochrona wód podziemnych i powierzchniowych Waste management, protection and recovery of soils, protection of underground water and surface waters
5,8%	Pozostałe Others

Gospodarka wodna
Water management **132,4 mln zł ↓**
million PLN

62,0%	Ujęcia i doprowadzenia wody Water intakes and systems
11,2%	Budowa i modernizacja stacji uzdatniania wody Construction and modernisation of water treatment plants
13,7%	Regulacja i zabudowa rzek i potoków górskich Regulation and management of rivers and streams
13,2%	Obwałowania przeciwpowodziowe i stacje pomp Flood embankments and pump stations

Emisja zanieczyszczeń powietrza z zakładów szczególnie uciążliwych dla czystości powietrza

Emission of air pollutants from plants of significant nuisance to air quality

Pyłowych w t Particulates in tonnes		Gazowych (bez CO ₂) w t Gases (excluding CO ₂) in tonnes	
2010	2020	2010	2020
3 357	676 ↓	35 301	15 529 ↓

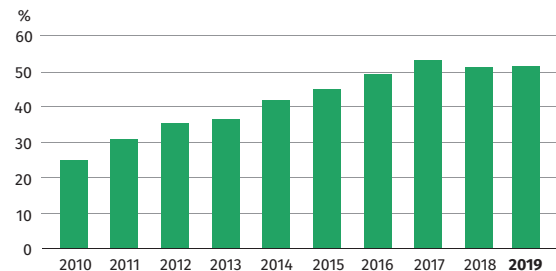


89

zakłady szczególnie uciążliwe dla czystości powietrza^b
plants of significant nuisance to air quality^b

Udział energii odnawialnej w produkcji energii elektrycznej ogółem

Share of renewable energy in total electricity production



Zanieczyszczenia zatrzymane w urządzeniach do redukcji zanieczyszczeń w % zanieczyszczeń wytworzonych

Pollutants retained in pollutant reduction systems in % of pollutants produced

Pyłowych Particulates		Gazowych (bez CO ₂) Gases (excluding CO ₂)	
2010	2020	2010	2020
99,1%	99,7% ↑	66,7%	90,6% ↑

Pobór i zużycie wody na potrzeby gospodarki narodowej i ludności

Water abstraction and consumption for needs of the national economy and population

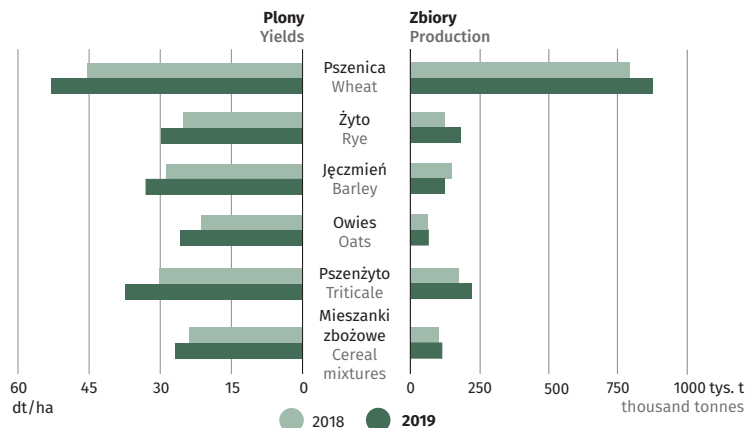


	2010	2015	2020
	Pobór wody Water abstraction		
Ogółem w hm ³ Total in hm ³	227,0	225,6	207,0 ↓
Na 1 mieszkańca w m ³ Per capita in m ³	100,0	97,9	88,2 ↓
	Zużycie wody Water consumption		
Ogółem w hm ³ Total in hm ³	201,1	200,3	182,7 ↓
Na 1 mieszkańca w m ³ Per capita in m ³	88,6	86,9	77,9 ↓

a Według lokalizacji inwestycji. b Stan w dniu 31 grudnia; emitujące pyły, gazy lub równocześnie pyły i gazy.
a By site location of investment. b As of 31 December; emitting particulates, gases or particulates and gases.

Plony i zbiory zbóż podstawowych z mieszankami zbożowymi

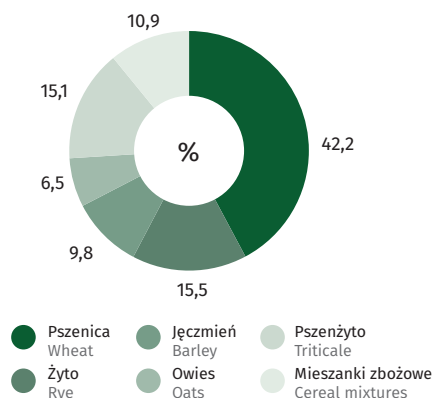
Yields and production of basic cereals with cereal mixtures



Powierzchnia zasiewów zbóż podstawowych z mieszankami zbożowymi w 2019 r.

Sown area of basic cereals with cereal mixtures in 2019

Sown area of basic cereals with cereal mixtures in 2019



Zbiory wybranych warzyw gruntowych i owoców w 2019 r.

Selected field vegetable production and fruit production in 2019

Selected field vegetable production and fruit production in 2019

Zbiory warzyw^a w t

Vegetable production^a in tonnes

Vegetable production^a in tonnes



Zbiory owoców z drzew owocowych w sadach w t

Tree fruit production in orchards in tonnes

Tree fruit production in orchards in tonnes



Zbiory owoców z krzewów owocowych i plantacji jagodowych w sadach w t

Production of fruit from fruit shrubs and berry plantations in orchards in tonnes

Production of fruit from fruit shrubs and berry plantations in orchards in tonnes



Zbiory ziemiopłodów w 2019 r.

Production of crops in 2019

Production of crops in 2019

W t In tonnes

1 669 550 ↑

Zboża
Cereals

613 406 ↑

Ziemniaki
Potatoes

669 641 ↓

Buraki cukrowe
Sugar beets

236 305 ↑

Rzepak i rzepik
Rape and turnip rape

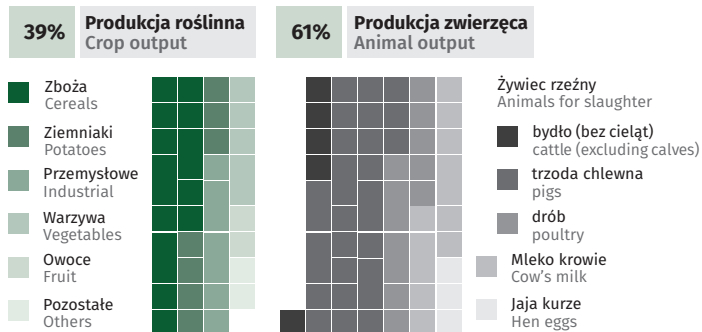
387 492 ↑

Siano łąkowe
Meadow hay

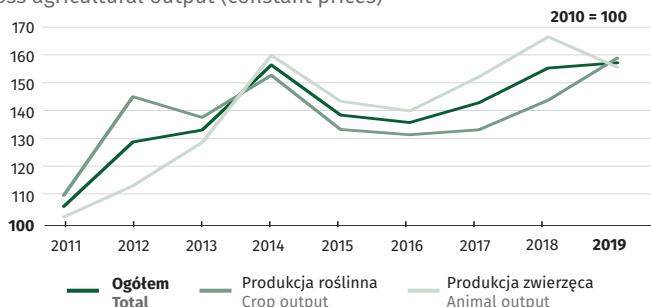


a łącznie z ogrodami przydomowymi. b łącznie z poziomkami. c łącznie z jeżyną bezkolcową.
a Including kitchen gardens. b Including wild strawberry. c Including thornless blackberry.

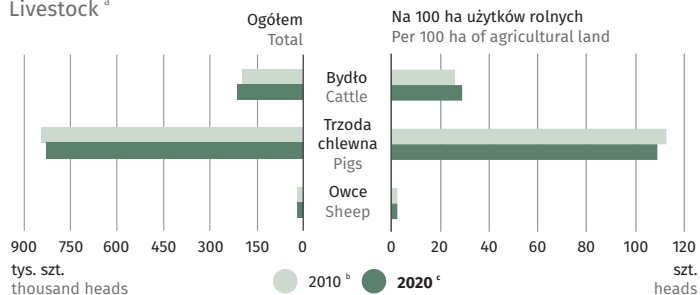
Towarowa produkcja rolnicza w 2019 r. Market agricultural production in 2019



Globalna produkcja rolnicza (ceny stałe) Gross agricultural output (constant prices)



Zwierzęta gospodarskie^a Livestock^a

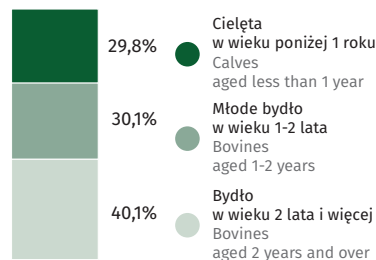


Użytki rolne w dobrej kulturze rolnej^a według rodzaju w 2019 r. Agricultural land in good agricultural condition^a by type in 2019

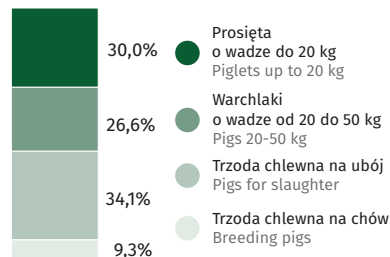
752 751 ha ↑	Ogółem Total
80,8%	Pod zasiewami Sown area
1,7%	Grunty ugorowane Fallow land
0,5%	Uprawy trwałe Permanent crops
0,1%	Ogrody przydomowe Kitchen gardens
14,0%	Łąki trwałe Permanent meadows
2,9%	Pastwiska trwałe Permanent pastures

Pogłowie bydła^a w 2020 r.

Cattle stock^a in 2020



Pogłowie trzody chlewnej^a w 2020 r. Pigs stock^a in 2020



a Stan w czerwcu. b Dane Powszechnego Spisu Rolnego 2010. c Dane wstępne Powszechnego Spisu Rolnego 2020.
a As of June. b Data of the Agricultural Census 2010. c Preliminary data of the Agricultural Census 2020.

Przemysł i budownictwo Industry and construction

Uwaga. Dane dotyczą podmiotów gospodarczych, w których liczba pracujących przekracza 9 osób, a w 2020 r. w przypadku produkcji wybranych wyrobów - 49 osób.
Note. Data concern economic entities employing more than 9 persons and in 2020 in the scope of production of selected products - 49 persons.

Produkcja sprzedana przemysłu

Sold production of industry

	2010	2015	2020
Produkcja sprzedana przemysłu (ceny bieżące): Sold production of industry (current prices):			
w mln zł in million PLN	58 892,3	76 118,2	91 650,4 ↓
na 1 mieszkańca w zł per capita in PLN	25 936	33 027	39 055 ↓
W tym przetwórstwo przemysłowe w mln zł Of which manufacturing in million PLN	52 558,2	69 667,6	84 365,0 ↓

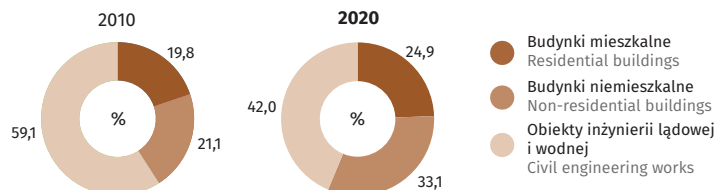
Produkcja budowlano-montażowa ^a

Construction and assembly production ^a

	2010	2015	2020
Produkcja budowlano-montażowa (ceny bieżące) w mln zł Construction and assembly production (current prices) in million PLN	5 562,3	5 707,2	9 244,3 ↑
na 1 mieszkańca w zł per capita in PLN	2 450	2 476	3 939 ↑
Budowa budynków ^a Construction of buildings	19 99,9	1 978,2	3 529,8 ↑
Budowa obiektów inżynierii lądowej i wodnej ^a Civil engineering	1 902,4	2 356,6	3 114,0 ↑
Roboty budowlane specjalistyczne Specialised construction activities	1 660,0	1 372,4	2 600,5 ↓

Produkcja budowlano-montażowa według rodzajów obiektów budowlanych (ceny bieżące)


Construction and assembly production by types of construction (current prices)



Produkcja wybranych wyrobów Production of selected products

Mięso drobiowe w t

Poultry meat in tonnes

	2010	2020
	75 825	63 183


Wędliny ^b (w tym kielbasy) w t

Cured meat products ^b (including sausages) in tonnes

	2010	2020
	13 436	19 862

Ryby morskie wędzone w t

Smoked salt water fish in tonnes

	2010	2020
	21 665	55 758

Konserwy rybne w t

Canned fish in tonnes

	2010	2020
	47 013	68 377

Tarcica w m³

Sawnwood in m³

	2010	2020
	508 257	445 774

Okna, drzwi, ościeżnice i progi drewniane w tys. m²

Wooden frames and thresholds in thousand m²

	2010	2020
	3 005,3	2 686,8

Masa betonowa prefabrykowana ^c w tys. t

Ready-mix concrete ^c in thousand tonnes

	2010	2020
	1 996,8	2 160,2

a Wykonana przez przedsiębiorstwa, mające siedzibę zarządu na terenie województwa pomorskiego, siłami własnymi bez podwykonawców. b Bez drobiowych. c Beton gotowy do wylania.

a Performed by enterprises having their corporate seat in Pomorskie Voivodship, without participation of contractors. b Excluding cured poultry meat. c Concrete ready for covering.

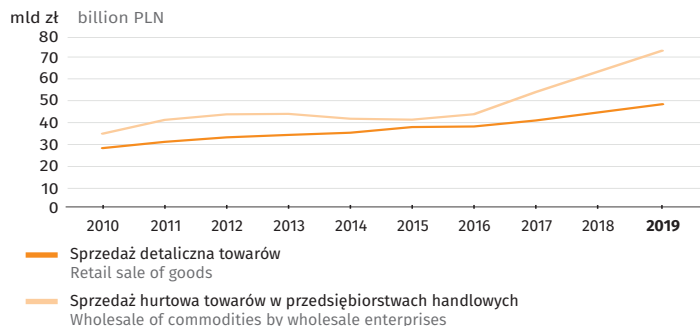
Handel

Trade

Uwaga. Dane dotyczą przedsiębiorstw, w których liczba pracujących przekracza 9 osób.
Note. Data concern enterprises employing more than 9 persons.

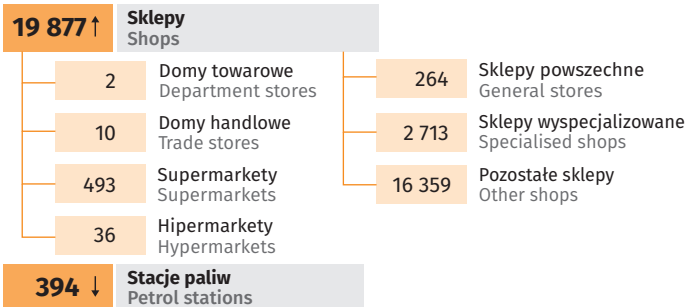
Sprzedaż detaliczna i hurtowa towarów (ceny bieżące)

Retail sale and wholesale of goods (current prices)



Sklepy według form organizacyjnych i stacje paliw^a w 2019 r.

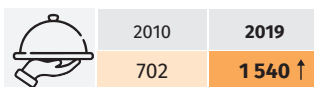
Shops by organisational forms and petrol stations^a in 2019



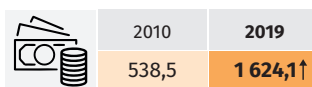
Gastronomia

Catering

Placówki gastronomiczne^a
Catering establishments^a



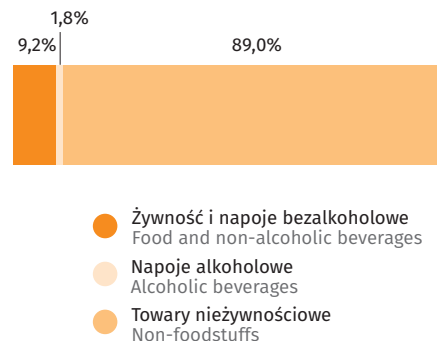
Sprzedaż z działalności gastronomicznej (ceny bieżące) w mln zł
Sales from catering activity (current prices) in million PLN



^a Stan w dniu 31 grudnia.
^a As of 31 December.

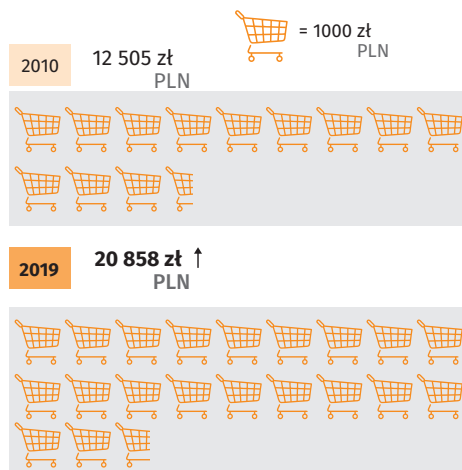
Sprzedaż detaliczna towarów według grup w 2019 r. (ceny bieżące)

Retail sale by groups in 2019 (current prices)



Sprzedaż detaliczna na 1 mieszkańca (ceny bieżące)

Retail sale per capita (current prices)



Transport

Pojazdy samochodowe i ciągniki zarejestrowane^{ab} Registered road vehicles and tractors^{ab}

Ogółem
Total

Samochody osobowe
Passenger cars

Samochody ciężarowe^c i ciągniki
siodłowe
Lorries^c and road tractors

Autobusy i trolejbusy
Buses and trolley buses

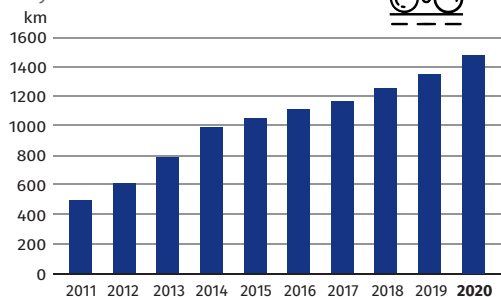
2010	2020		2010	2020		2010	2020		2010	2020
1 313 756	1 920 581		1 011 122	1 506 115		180 474	235 383		6 233	8 026

Drogi publiczne o twardej nawierzchni^a Hard surface public roads^a

	2010	2015	2019
	w km in km		
Ogółem Total	12 224	13 382	14 547 ↑
Krajowe National	921	913	915 ↑
Wojewódzkie Regional	1 796	1 801	1 840 ↑
Powiatowe District	5 303	5 290	5 260 ↑
Gminne Communal	4 204	5 378	6 532 ↑

Ścieżki rowerowe Bicycle lanes

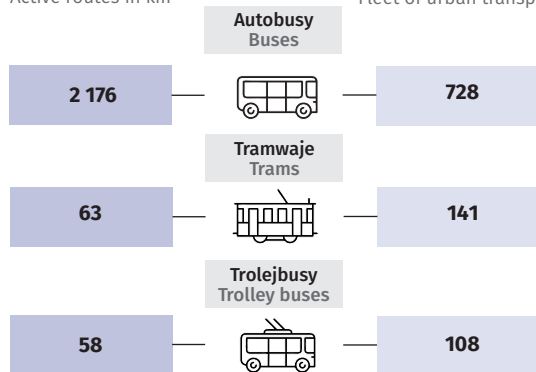
km



Komunikacja miejska^{ad} w 2020 r. Urban transport fleet^{ad} in 2020

Czynne trasy w km
Active routes in km

Tabor komunikacji miejskiej
Fleet of urban transport



Wypadki drogowe, kolizje i ofiary wypadków drogowych Road traffic accidents, collisions and road traffic casualties

Road traffic accidents, collisions and road traffic casualties

Kolizje Collisions		Wypadki drogowe Road traffic accidents		Ofiary śmiertelne Fatalities		Ranni Injured	
2010	2020	2010	2020	2010	2020	2010	2020
19 680	23 978	2 674	1 848	200	169	3 426	2 236

a Stan w dniu 31 grudnia. b W 2020 r. łącznie z pojazdami posiadającymi pozwolenia czasowe (na okres 30 dni) wydane w końcu danego roku. c łącznie z samochodami ciężarowo-osobowymi. d Dane dotyczą przedsiębiorstw i zakładów komunikacji miejskiej, w których liczba pracujących przekracza 9 osób.
Źródło: dane dotyczące: pojazdów - Ministerstwo Cyfryzacji, dróg publicznych - Generalna Dyrekcja Dróg Krajowych i Autostrad, wypadków drogowych - Komenda Główna Policji.

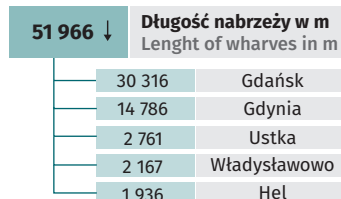
a As of 31 December. b In 2020, including vehicles having temporary permission (for the period of 30 days) issued at the end of the reference year. c Including vans. d Data concern urban transport enterprises and companies employing more than 9 persons.
Source: data concerning: vehicles - the Ministry of Digital Affairs, public roads - the General Directorate for National Roads and Motorways, road traffic accidents - the National Police Headquarters.

Gospodarka morską

Maritime economy

Długość nabrzeży w portach morskich w 2020 r.

Length of wharves in seaports in 2020



Statki wchodzące i wychodzące z portów morskich

Ships arriving at and departing from seaports

Statki z ładunkiem

Ships with cargo

wchodzące do portów morskich
arriving at seaports

2010	2020
7 742	6 783



wychodzące z portów morskich
departing from seaports

2010	2020
8 002	6 552

Statki pod balastem

Ships in ballast


2010	2020
2 187	1 881



2010	2020
1 947	2 126

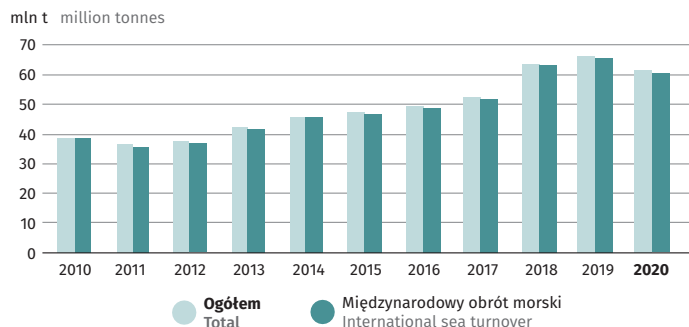
Statki wchodzące do portów morskich według bander w 2020 r.

Ships arriving at seaports by flags in 2020



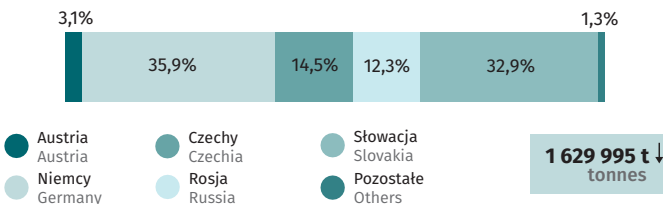
Obroty ładunkowe w portach morskich

Cargo turnover in seaports



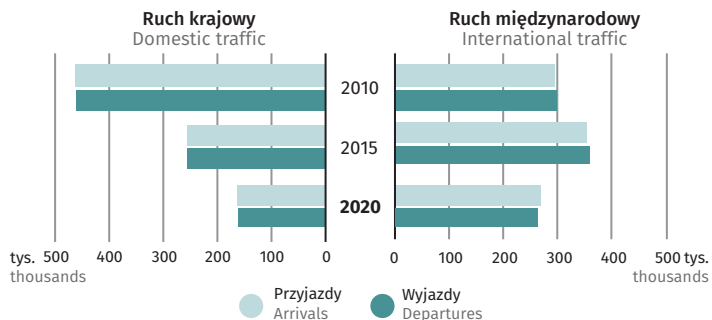
Obrót ładunków tranzytowych (w transzycie morsko-ładowym i lądowo-morskim) według krajów w 2020 r.

Cargo transit traffic (in sea-land and land-sea transit) by countries in 2020



Krajowy i międzynarodowy ruch pasażerów w portach morskich

Domestic and international passenger traffic in seaports



Finanse przedsiębiorstw^a. Inwestycje

Finance of enterprises^a. Investments

Finanse przedsiębiorstw

Finance of enterprises

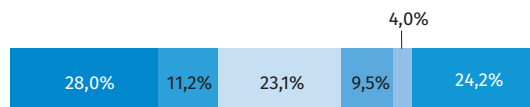
	2010	2015	2020
W milionach zł: In million PLN:			
Przychody z całokształtu działalności Revenue from total activity	134 668,4	182 410,8	229 402,7 ↓
Koszty uzyskania przychodów z całokształtu działalności Cost of revenue from total activity	127 381,0	173 263,4	220 271,1 ↓
Wynik finansowy brutto Gross financial result	7 296,9	9 144,1	9 131,6 ↓
Obowiązkowe obciążenia wyniku finansowego brutto Obligatory encumbrances on gross financial result	1 229,2 ^b	1 317,4	1 522,1 ↓
Wynik finansowy netto Net financial result	6 067,7	7 826,6	7 609,5 ↓
W %: In %:			
Wskaźnik poziomu kosztów Cost level indicator	94,6	95,0	96,0 ↑
Wskaźnik rentowności obrotu: Turnover profitability rate:			
brutto gross	5,4	5,0	4,0 ↓
netto net	4,5	4,3	3,3 ↓
Wskaźnik płynności finansowej: Financial liquidity indicator:			
I stopnia first degree	33,5	40,2	43,7 ↑
II stopnia second degree	99,3	104,4	104,9 ↑
III stopnia third degree	154,4	156,5	161,8 ↑

^a Dane dotyczą podmiotów gospodarczych prowadzących księgi rachunkowe (z wyjątkiem jednostek prowadzących działalność gospodarczą zaliczoną według PKD 2007 do sekcji „Rolnictwo, leśnictwo, łowiectwo i rybactwo” oraz „Działalność finansowa i ubezpieczeniowa”), w których liczba pracujących przekracza 9 osób. ^b Tylko podatek dochodowy.

^a Data concern economic entities keeping accounting ledgers (with the exception of entities belonging to PKD 2007 sections: "Agriculture, forestry and fishing" as well as "Financial and insurance activities") employing more than 9 persons. ^b Only income tax.

Przedsiębiorstwa wykazujące zysk netto według sekcji w 2020 r.

Enterprises reporting net profit by sections in 2020



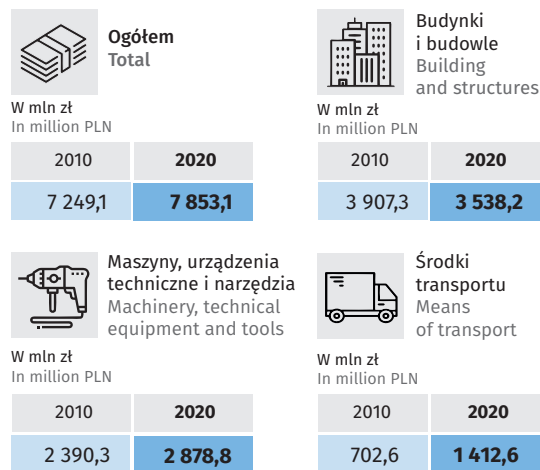
Sekcje

Sections

- przetwórstwo przemysłowe
manufacturing
- budownictwo
construction
- handel; naprawa pojazdów samochodowych^a
trade; repair of motor vehicles^a
- transport i gospodarka magazynowa
transportation and storage
- informacja i komunikacja
information and communication
- pozostałe sekcje
other sections

Nakłady inwestycyjne^a (ceny bieżące)

Capital expenditures^a (current prices)





Finanse publiczne

Public finance

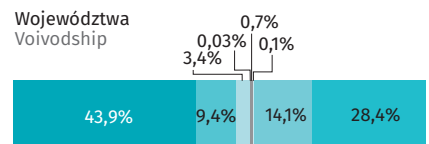
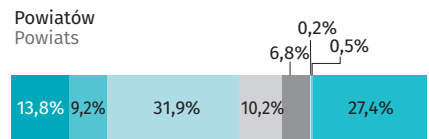
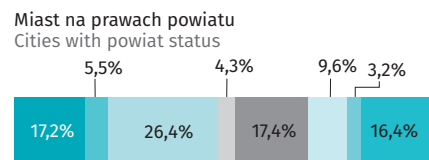
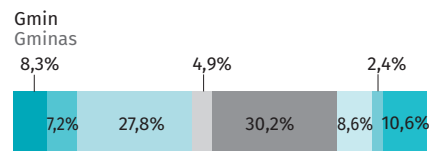
Dochody i wydatki budżetów jednostek samorządu terytorialnego w 2020 r.








Revenue and expenditure of local government units budgets in 2020

		 Dochody Revenue	 Wydatki Expenditure
Gminy Gminas	w milionach zł in million PLN	9 554,1 ↑	9 135,7 ↑
	na 1 mieszkańca w zł per capita in PLN	6 355 ↑	6 077 ↑
Miasta na prawach powiatu Cities with powiat status	w milionach zł in million PLN	6 862,4 ↑	6 954,8 ↑
	na 1 mieszkańca w zł per capita in PLN	8 138 ↑	8 247 ↑
Powiaty Powiats	w milionach zł in million PLN	2 127,6 ↑	1 982,2 ↑
	na 1 mieszkańca w zł per capita in PLN	1 415 ↑	1 318 ↑
Województwo Voivodship	w milionach zł in million PLN	1 102,3 ↓	1 062,7 ↓
	na 1 mieszkańca w zł per capita in PLN	470 ↓	453 ↓

Wydatki budżetów jednostek samorządu terytorialnego w 2020 r.

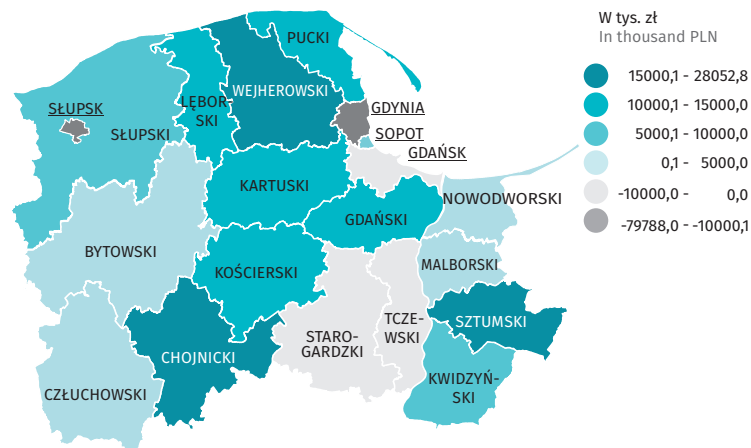
Expenditure of budgets of local government units in 2020



-  Transport i łączność
Transport and communication
-  Administracja publiczna
Public administration
-  Oświata i wychowanie
Education
-  Pomoc społeczna
Social assistance
-  Rodzina
Family
-  Gospodarka komunalna i ochrona środowiska
Municipal economy and environmental protection
-  Kultura i ochrona dziedzictwa narodowego
Culture and protection of national heritage
-  Pozostałe
Others

Wynik budżetów powiatów i miast na prawach powiatu w 2020 r.

Result of budgets of powiats and cities with powiat status in 2020



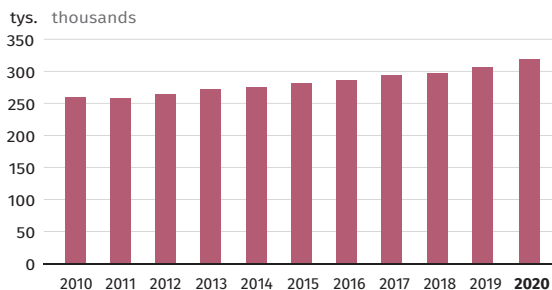
Podmioty gospodarki narodowej

Entities of the national economy

Uwaga. Dane dotyczą podmiotów zarejestrowanych w rejestrze REGON; bez osób prowadzących gospodarstwa indywidualne w rolnictwie.
Note. Data concern entities recorded in the REGON register; excluding persons tending private farms in agriculture.

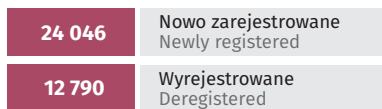
Podmioty gospodarki narodowej^a

Entities of the national economy^a



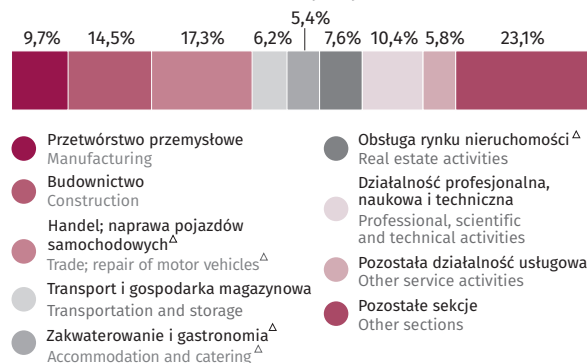
Nowo zarejestrowane i wyrejestrowane podmioty gospodarki narodowej w 2020 r.

Newly registered and deregistered entities of the national economy in 2020



Podmioty gospodarki narodowej^a według sekcji w 2020 r.

Entities of the national economy^a by sections in 2020



^a Stan w dniu 31 grudnia.
^a As of 31 December.

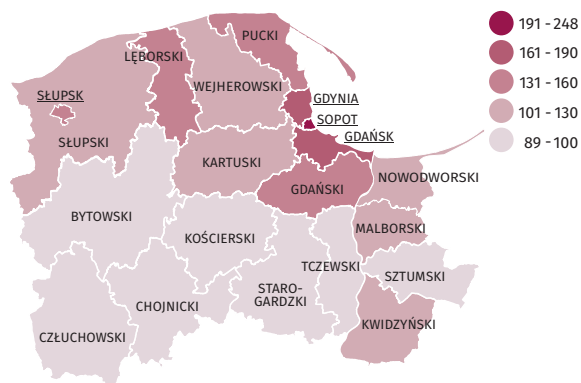
Podmioty gospodarki narodowej^a według wybranych form prawnych w 2020 r.

Entities of the national economy^a by legal forms in 2020

318 518	Ogółem Total
50 370	Spółki Companies
31 955	w tym handlowe of which commercial
549	Spółdzielnie Cooperatives
2 016	Fundacje Foundations
6 890	Stowarzyszenia i organizacje społeczne Associations and social organisations
23 3511	Osoby fizyczne prowadzące działalność gospodarczą Natural persons conducting economic activity

Podmioty gospodarki narodowej^a na 1000 ludności w 2020 r.

Entities of the national economy^a per 1,000 population in 2020



Rachunki regionalne

Regional accounts

Uwaga. Grupowanie danych zostało dokonane zgodnie z siedzibą i podstawowym rodzajem działalności jednostki lokalnej przedsiębiorstwa.

Note. Data grouping was made according to the seat and main kind of activity of the local unit of the enterprise.

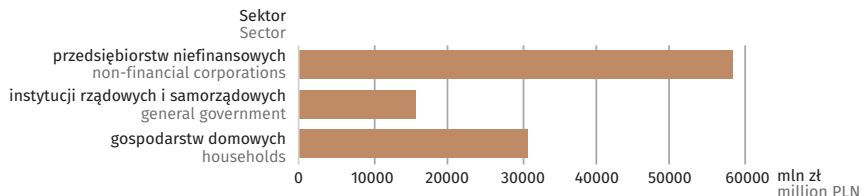
Produkt krajowy brutto w 2018 r. (ceny bieżące)

Gross domestic product in 2018 (current prices)

	Województwo Voivodship	Podregiony Subregions				
		chojnicki	gdański	śląpski	starogardzki	trójmiejski
Ogółem w mln zł Total in million PLN	124 953 ↑	8 105 ↑	23 613 ↑	14 003 ↑	17 677 ↑	61 554 ↑
Polska = 100 Poland = 100	5,9	0,4	1,1	0,7	0,8	2,9
Województwo = 100 Voivodship = 100	100,0	6,5	18,9	11,2	14,1	49,3
Na 1 mieszkańca w zł Per capita in PLN	53 669 ↑	35 809 ↑	40 284 ↑	41 732 ↑	40 845 ↑	82 362 ↑
Polska = 100 Poland = 100	97,2	64,8	72,9	75,6	74,0	149,1
Województwo = 100 Voivodship = 100	100,0	66,7	75,1	77,8	76,1	153,5

Wartość dodana brutto według wybranych sektorów instytucjonalnych w 2018 r. (ceny bieżące)

Gross value added by selected institutional sectors in 2018 (current prices)



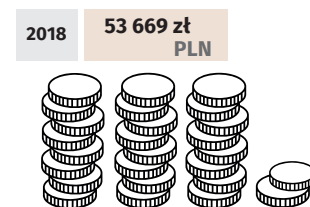

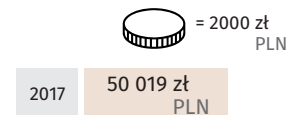
Wartość dodana brutto według rodzaju działalności w 2018 r.

Gross value added by type of activity in 2018



Produkt krajowy brutto na 1 mieszkańca (ceny bieżące)

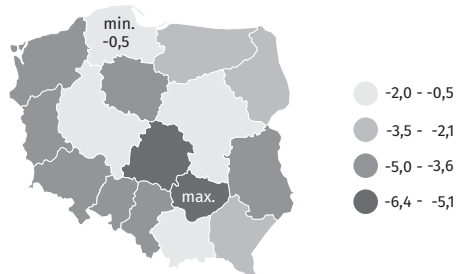
Gross domestic product per capita (current prices)



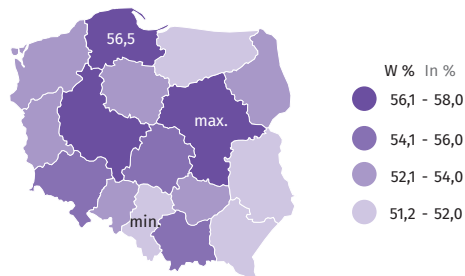
Województwo pomorskie na tle innych województw w 2020 r.

Pomorskie Voivodship against the background of other voivodships in 2020

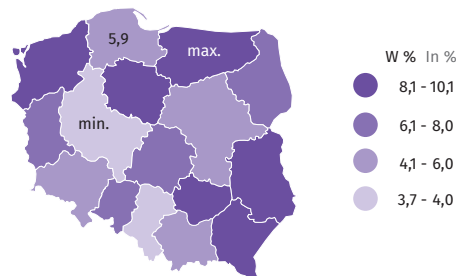
Ubytek naturalny na 1000 ludności Natural decrease per 1,000 population



Wskaźnik zatrudnienia^a według BAEL Employment rate^a according to the LFS



Stopa bezrobocia rejestrowanego^b Registered unemployment rate^b



Gęstość zaludnienia^b na 1 km² Population density^b per 1 km²



Urodzenia żywe na 1000 ludności Live births per 1,000 population



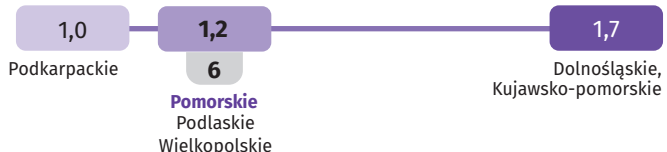
Zgony^c na 1000 ludności Deaths^c per 1,000 population



Małżeństwa na 1000 ludności Marriages per 1,000 population

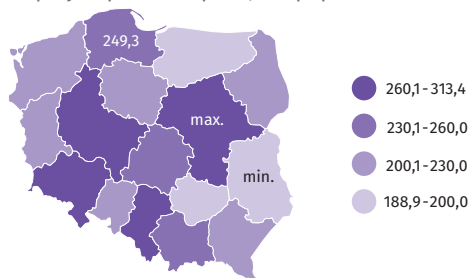


Rozwody^c na 1000 ludności Divorces^c per 1,000 population

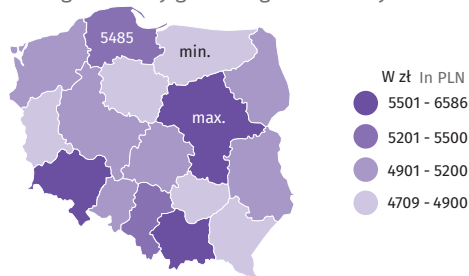


a Przeciętne roczne. b Stan w dniu 31 grudnia. c Najmniejsza wartość została oznaczona jako lokata 1, natomiast największa jako ostatnia lokata wśród województw.
a Annual averages. b As of 31 December. c The smallest value was marked as the first place, whereas the largest one was the last among the voivodships.

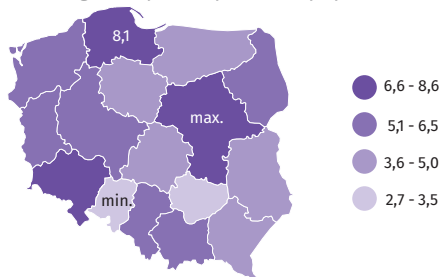
Pracujący^a na 1000 ludności
Employed persons^a per 1,000 population



Przeciętne miesięczne wynagrodzenie brutto^b
Average monthly gross wage and salary^b



Mieszkania oddane do użytkowania na 1000 ludności
Dwellings completed per 1,000 population



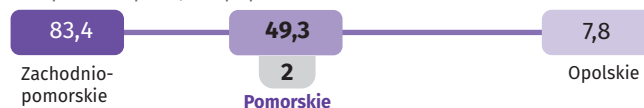
Saldo migracji wewnętrznych i zagranicznych ludności na pobyt stały na 1000 ludności
Net internal and international migration of population for permanent residence per 1,000 population



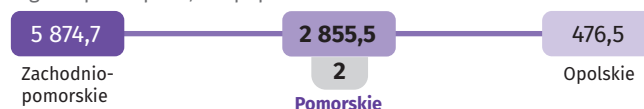
Emisja gazowych zanieczyszczeń powietrza^c na 1 km² w t/rok
Emission of gases air pollutants^c per 1 km² in tonnes per year



Miejsca noclegowe^{de} na 1000 ludności
Bed places^{de} per 1,000 population



Udzielone noclegi^e na 1000 ludności
Nights spent^e per 1,000 population



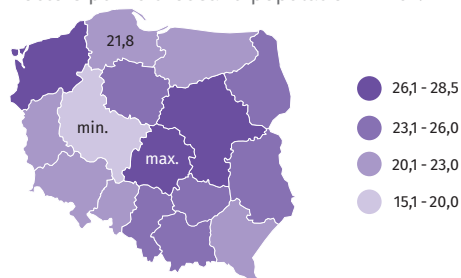
Korzystający z noclegów^e na 1000 ludności
Tourists accommodated^e per 1,000 population



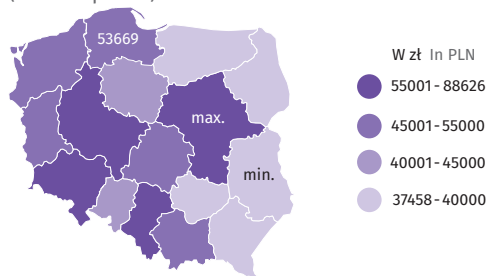
a Bez podmiotów gospodarczych o liczbie pracujących do 9 osób oraz pracujących w gospodarstwach indywidualnych w rolnictwie; według faktycznego miejsca pracy. b Poza jednostkami budżetowymi prowadzącymi działalność w zakresie obrony narodowej i bezpieczeństwa publicznego; bez podmiotów gospodarczych o liczbie pracujących do 9 osób. c Najmniejsza wartość została oznaczona jako lokata 1, natomiast największa jako ostatnia lokata wśród województw; bez CO₂; z zakładów szczególnie uciążliwych dla czystości powietrza. d Stan w dniu 31 lipca. e Patrz notka b na str. 27.

a Excluding economic entities employing up to 9 persons as well as persons employed on private farms in agriculture; by actual workplace. b Excluding budgetary entities conducting activity within the scope of the national defence and public safety; excluding economic entities employing up to 9 persons. c The smallest value was marked as the first place, whereas the largest one was the last among the voivodeships; excluding CO₂; from plants of significant nuisance to air quality. d As of 31 July. e See note b on page 27.

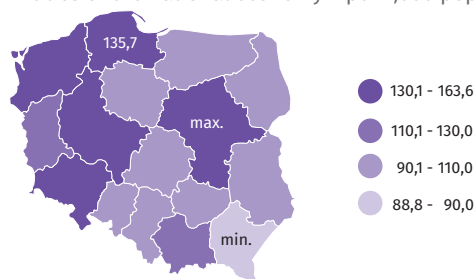
Lekarze na 10 tys. ludności w 2019 r.
Doctors per 10 thousand population in 2019



Produkt krajowy brutto^a na 1 mieszkańca w 2018 r. (ceny bieżące)
Gross domestic product^a per capita in 2018 (current prices)



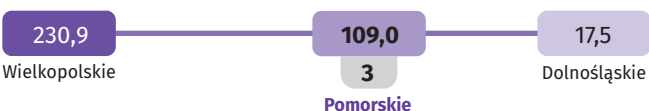
Podmioty gospodarki narodowej^{bc} na 1000 ludności
Entities of the national economy^{bc} per 1,000 population



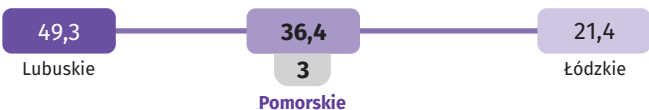
Bydło na 100 ha użytków rolnych^{def} w szt.
Cattle per 100 ha of agricultural land^{def} in heads



Trzoda chlewna na 100 ha użytków rolnych^{def} w szt.
Pigs per 100 ha of agricultural land^{def} in heads



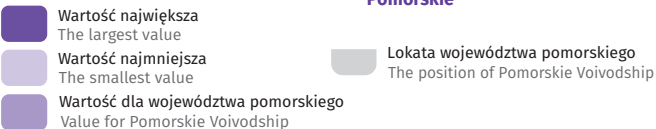
Lesistość^c w %
Forest cover^c in %



Produkcja sprzedana przemysłu^g (ceny bieżące) na 1 mieszkańca w zł
Sold production of industry^g (current prices) per capita in PLN



Nakłady inwestycyjne^h (ceny bieżące) na 1 mieszkańca w zł
Capital expenditures^h (current prices) per capita in PLN



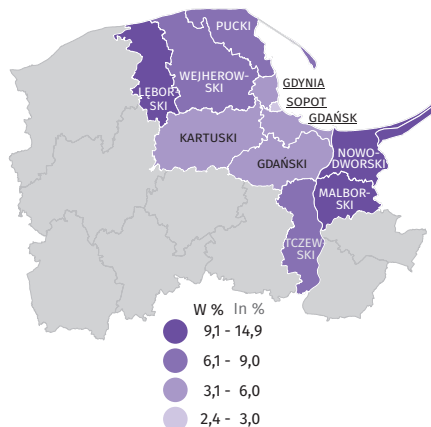
a Grupowanie danych zostało dokonane zgodnie z siedzibą i podstawowym rodzajem działalności jednostki lokalnej przedsiębiorstwa. b Zarejestrowane w rejestrze REGON; bez osób prowadzących gospodarstwa indywidualne w rolnictwie. c Stan w dniu 31 grudnia. d Bez gruntów posiadaczy użytków rolnych nieprowadzących działalności rolniczej i gruntów posiadaczy poniżej 1 ha użytków rolnych prowadzących działalność rolniczą o małej skali. e Stan w czerwcu. f Dane wstępne Powszechnego Spisu Rolnego 2020. gh Dane dotyczą podmiotów gospodarczych, w których liczba pracujących przekracza: g - 9 osób, h - 49 osób.

a Data grouping was made according to the seat and main kind of activity of the local unit of the enterprise. b Recorded in the REGON register; excluding persons tending private farms in agriculture. c As of 31 December. d Excluding land of agricultural land owners who do not conduct agricultural activity, and land owners of less than 1 ha of agricultural land who conduct agricultural activity on a small scale. e As of June. f Preliminary data of the Agricultural Census 2020. gh Data concern economic entities employing more than: g - 9 persons, h - 49 persons.

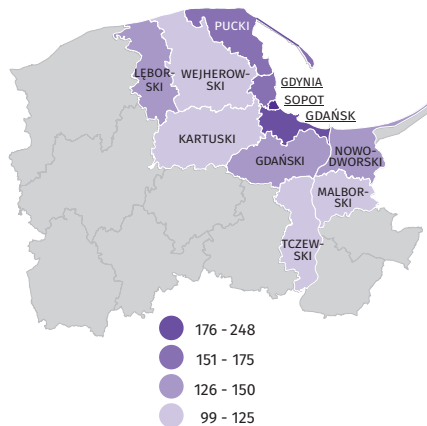
Obszar Metropolitalny Gdańsk-Gdynia-Sopot

Gdańsk-Gdynia-Sopot Metropolitan Area

Stopa bezrobocia rejestrowanego^a w 2020 r.
Registered unemployment rate^a in 2020



Podmioty gospodarki narodowej^{ab}
na 1000 ludności w 2020 r.
Entities of the national economy^{ab}
per 1,000 population in 2020



Wybrane dane dla obszaru metropolitalnego Gdańsk-Gdynia-Sopot
Selected data for Gdańsk-Gdynia-Sopot Metropolitan Area

	2015		2020	
	ogółem total	województwo = 100 Voivodship = 100	ogółem total	województwo = 100 Voivodship = 100
Powierzchnia ^a w ha Area ^a in ha	675 495	36,9	676 829	36,9
Ludność ^a Population ^a	1 560 026	67,6	1 600 249	68,2
Ludność ^a na 1 km ² Population ^a per 1 km ²	231	.	236	.
Kobiety na 100 mężczyzn ^a Females per 100 males ^a	106	.	107	.
Ludność ^a w wieku: Population ^a :				
przedprodukcyjnym pre-working age	297 610	66,5	317 092	68,2
produkcyjnym working age	964 433	67,2	941 688	67,7
poprodukcyjnym post-working age	297 983	70,3	341 469	69,6
Urodzenia żywe Live births	17 006	69,1	17 225	70,3
Zgony Deaths	14 257	67,8	17 335	67,5
Przyrost/ubytek naturalny Natural increase/decrease	2 749	.	-110	.
Pracujący ^{ac} Employed persons ^{ac}	378 184	71,5	420 719	71,9
Bezrobotni zarejestrowani ^a Registered unemployed persons ^a	42 848	55,2	33 668	59,9
Mieszkania oddane do użytkowania Dwellings completed	10 869	82,5	15 637	81,9
Studenci uczelni ^d Students of higher education institutions ^d	88 796	95,1	79 875	92,6
Korzystający z noclegów ^e w tys. Tourists accommodated ^e in thousands	2 236,4 ^f	83,7 ^f	1 617,6	82,0

a Stan w dniu 31 grudnia. b Zarejestrowane w rejestrze REGON; bez osób prowadzących gospodarstwa indywidualne w rolnictwie. c Bez podmiotów gospodarczych o liczbie pracujących do 9 osób oraz pracujących w gospodarstwach indywidualnych w rolnictwie; według faktycznego miejsca pracy. d W roku akademickim 2015/16 i 2020/21. e Patrz notka b na str. 27. f Dane za 2016 r.





a As of 31 December. b Recorded in the REGON register; excluding persons tending private farms in agriculture. c Excluding economic entities employing up to 9 persons as well as persons employed on private farms in agriculture; by actual workplace. d In the 2015/16 and 2020/21 academic years. e See note b on page 27. f Data for 2016.

Wybrane dane o miastach na prawach powiatu

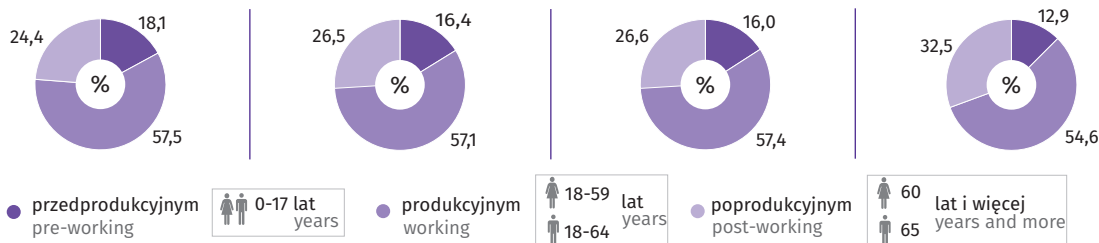
Selected data on cities with powiat status

Wybrane dane o miastach na prawach powiatu za 2020 r.

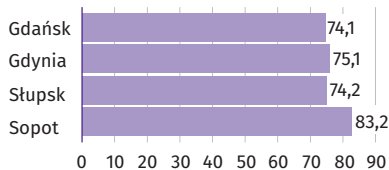
Selected data on cities with powiat status for 2020

Gdańsk	Gdynia	Słupsk	Sopot
Powierzchnia^a Area ^a			
 262 km ²	 135 km ²	 43 km ²	 17 km ²
Ludność^a Population ^a			
470 805 ↓	244 969 ↓	89 780 ↓	35 286 ↓

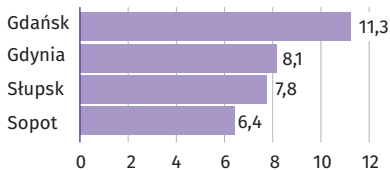
Według ekonomicznych grup wieku^a
By economic age groups^a



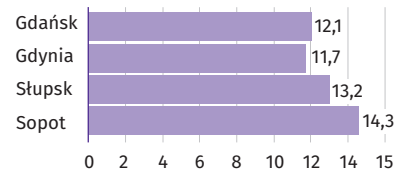
Ludność w wieku nieprodukcyjnym na 100 osób w wieku produkcyjnym^a
Non-working age population per 100 persons of working age^a



Urodzenia żywe na 1000 ludności
Live births per 1,000 population



Zgony na 1000 ludności
Deaths per 1,000 population



^a Stan w dniu 31 grudnia.

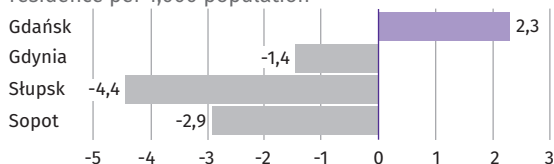
^a As of 31 December.

Wybrane dane o miastach na prawach powiatu za 2020 r. (cd.)

Selected data on cities with powiat status for 2020 (cont.)

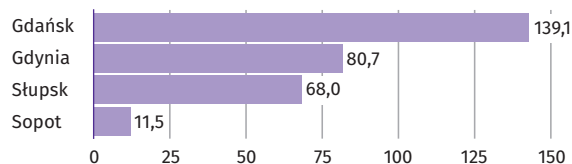
Saldo migracji wewnętrznych i zagranicznych na pobyt stały na 1000 ludności

Net internal and international migration for permanent residence per 1,000 population



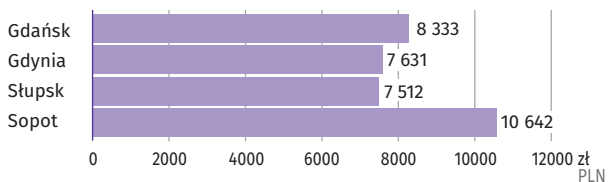
Mieszkania oddane do użytkowania na 10 tys. ludności

Dwellings completed per 10 thousand population



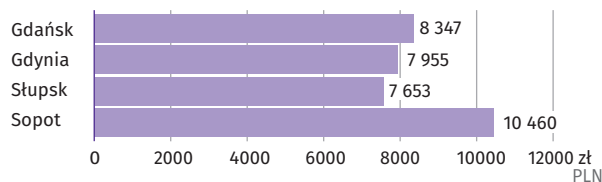
Dochody budżetu miasta na 1 mieszkańca

Revenue of city budget per capita



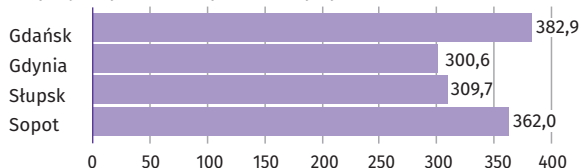
Wydatki budżetu miasta na 1 mieszkańca

Expenditure of city budget per capita



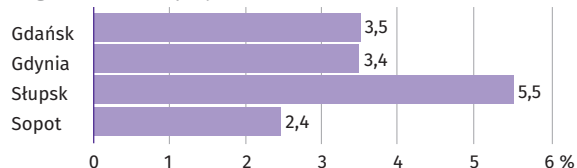
Pracujący^{ab} na 1000 ludności

Employed persons^{ab} per 1,000 population



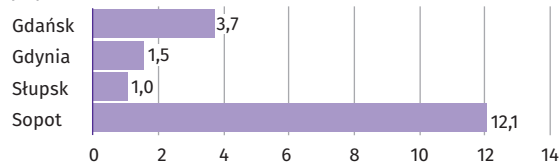
Stopa bezrobocia rejestrowanego^b

Registered unemployment rate^b



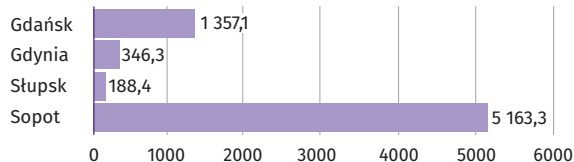
Turystyczne obiekty noclegowe^{cd} na 10 tys. ludności

Tourist accommodation establishments^{cd} per 10 thousand population



Korzystający z noclegów^c na 1000 ludności

Tourists accommodated^c per 1,000 population



a Dane dotyczą podmiotów gospodarczych, w których liczba pracujących przekracza 9 osób; bez pracujących w gospodarstwach indywidualnych w rolnictwie; według faktycznego miejsca pracy. b Stan w dniu 31 grudnia. c łącznie z pokojami gościnnymi i kwaterami agroturystycznymi; dane dotyczą obiektów posiadających 10 i więcej miejsc noclegowych. d Stan w dniu 31 lipca.

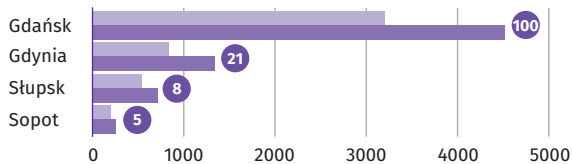
a Data concern economic entities employing more than 9 persons; excluding persons employed on private farms in agriculture; by actual workplace. b As of 31 December. c Including rooms for rent and agrotourism lodgings; data concern establishments with 10 and more bed places. d As of 31 July.

Wybrane dane o miastach na prawach powiatu za 2020 r. (dok.)

Selected data on cities with powiat status for 2020 (cont.)

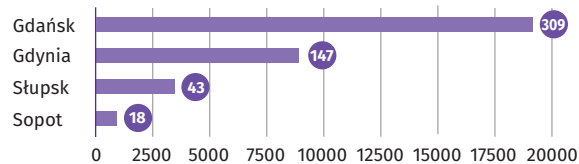
Żłobki i kluby dziecięce^a

Nurseries and children's clubs^a



Wychowanie przedszkolne^{bc}

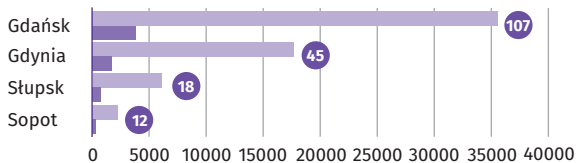
Pre-primary education^{bc}



■ Miejsca Places ■ Dzieci przebywające (w ciągu roku) Children attending (during the year) ● Placówki Establishments

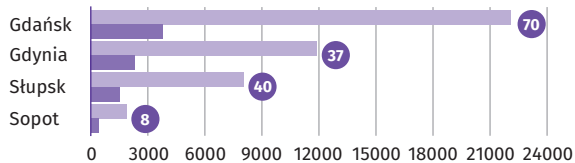
Szkoły podstawowe^c

Primary schools^c



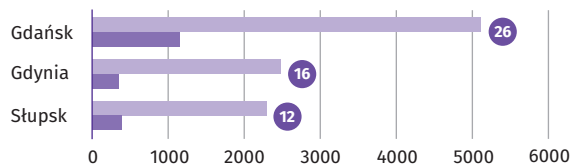
Szkoły ponadpodstawowe^c

Post-primary schools^c



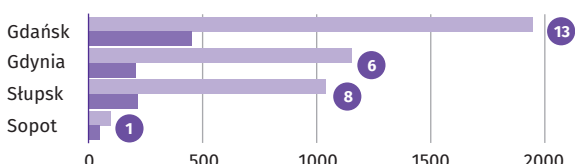
Szkoły policealne^c

Post-secondary schools^c



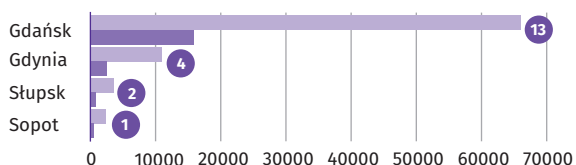
Szkoły dla dorosłych^c

Schools for adults^c



Uczelnie^c

Higher education institutions^c



■ Uczniowie/studenci Pupils/students
 ■ Absolwenci^d Graduates^d
 ● Szkoły/uczelnie Schools/higher education institutions

a Stan w dniu 31 grudnia. b Obejmuje: przedszkola, oddziały przedszkolne w szkołach podstawowych, zespoły wychowania przedszkolnego i punkty przedszkolne. c W roku szkolnym/akademickim 2020/21. d Z poprzedniego roku szkolnego/akademickiego.

a As of 31 December. b Including: nursery schools, pre-primary sections in primary schools, pre-primary education units and pre-primary centres. c In the 2020/21 school/academic year. d From the previous school/academic year.