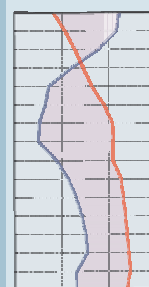



Urząd Statystyczny w Gdańsku
Statistical Office in Gdańsk



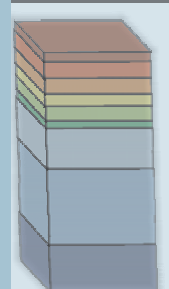
123456789
012345678
901234567
890123456
789012345
678901234
567890123
456789012



123456789
012345678
901234567
890123456
789012345
678901234
567890123
456789012



123456789
012345678
901234567
890123456
789012345
678901234
567890123
456789012



123456789
012345678
901234567
890123456
789012345
678901234
567890123
456789012

**Zmiany strukturalne
grup podmiotów gospodarki narodowej
wpisanych do rejestru REGON
w województwie pomorskim w 2010 r.**

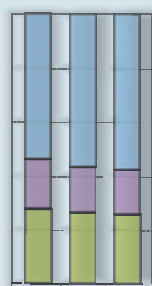
*Structural changes
of groups of the national economy entities
recorded in the REGON register
in Pomorskie Voivodship in 2010*



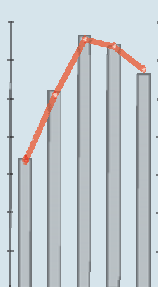
Informacje i opracowania statystyczne
Statistical information and elaborations

2011

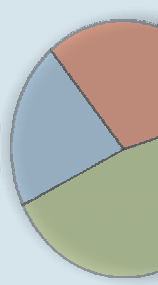
123456789
012345678
901234567
890123456
789012345
678901234
567890123
456789012



123456789
012345678
901234567
890123456
789012345
678901234
567890123
456789012



123456789
012345678
901234567
890123456
789012345
678901234
567890123
456789012



**Zmiany strukturalne
grup podmiotów gospodarki narodowej
wpisanych do rejestru REGON
w województwie pomorskim
w 2010 r.**

***Structural changes
of groups of the national economy entities
recorded in the REGON register
in Pomorskie Voivodship
in 2010***

EDITORIAL BOARD

President

Jerzy AUKSZTOL

Editorial and technical supervision

Beata BOJARSKA

Barbara BRZEZIŃSKA

Małgorzata BUŃKO

Justyna KULEWSKA

Mirosława LINDENBERG

Andrzej MUSZEWSKI

Typesetting

Agnieszka SĄGOLEWSKA

Cover design

Małgorzata KŁOZ

Translation

Małgorzata KRUSZEWSKA

When publishing SO data – please indicate source

SYMBOLS

(-) - magnitude zero;

"Of which" - indicates that not all elements of the sum are given;

x - not applicable.

TABLE OF CONTENTS

	Table
GENERAL NOTES	x
DICTIONARY OF SELECTED TERMS	x
TABLES	
Entities of the national economy by legal status and ownership sectors in 2000-2010	1
Entities of the national economy by the number of employed persons and sections and divisions of the Polish Classification of Activities (NACE)	2
Entities of the national economy by the number of employed persons and subregions and powiats	3
Newly registered entities of the national economy by sections of the Polish Classification of Activities (NACE)	4
Newly registered entities of the national economy by subregions and powiats	5
Deleted entities of the national economy by sections of the Polish Classification of Activities (NACE)	6
Deleted entities of the national economy by subregions and powiats	7
Entities of the national economy running economic activity in more than one place by sections and divisions of the Polish Classification of Activities (NACE)	8
Entities of the national economy by sections and divisions of the Polish Classification of Activities (NACE)	9
Entities of the national economy by subregions and sections of the Polish Classification of Activities (NACE)	10
Entities of the national economy by ownership sectors and legal status and subregions, powiats and gminas in 2010	11
Commercial companies by legal status, sections and divisions of the Polish Classification of Activities (NACE)	12
Commercial companies by legal status and subregions, powiats and gminas in 2010	13
Commercial companies by type of capital and legal status	14
Commercial companies by type of capital and sections and divisions of the Polish Classification of Activities (NACE)	15
Commercial companies by type of capital and subregions, powiats and gminas in 2010	16
Natural persons conducting economic activity by selected sections and subregions, powiats and gminas in 2010	17
Entities of the national economy by voivodships	18
Commercial companies by type of capital and voivodships	19
DIAGRAMS	
Entities of the national economy by basic and specific legal status	x
Entities of the national economy by legal status	x
GRAPHS AND MAPS	
Structure of entities of the national economy in 2010	x
Joint stock companies by type of capital	x
Limited liability companies by type of capital	x
Natural persons conducting economic activity by sections in 2010	x
Legal persons and organizational units without legal status by powiats in 2010	x
Natural persons conducting economic activity by powiats in 2010	x

GENERAL NOTES

This study is a continuation of the publication on groups of entities of the national economy, published by Statistical Office in Gdańsk in the previous years.

The National Official Business Register, hereinafter referred to as REGON, is an administrative register held by the President of the CSO. REGON provides the source of information for published data. The rules for running the register are defined by the Regulation of the Council of Ministers of 29 June 1995 on public statistics (Journal of Laws No. 88, item 439, with later amendments) and the provisions of the Regulation of the Council of Ministers of 27 July 1999 (Journal of Laws No. 69 item 763, with later amendments) on the mode and methodology of running and updating the business register, including application, questionnaire and certificate specimens as well as detailed conditions and mode of co-operation of official statistics services with other bodies running official registers and information systems in public administration.

The REGON register contains entities called legal units, namely: legal persons, organizational units without legal personality, natural persons conducting economic activity as well as their local units i.e. establishments, branches operating at separate addresses where legal entities conduct activities employing at least one person.

The publication presents the state and structure of the national economy entities recorded in the REGON register according to selected groups, in arrangement by sections and divisions of Polish Classification of Activities compiled on the basis of the Statistical Classification of Economic Activities in the European Community – NACE Rev. 2 (the classification was introduced on 1 January 2008 by the decree of Council of Ministers dated 24 December 2007 (Journal of Laws No. 251, item 1885) and replaced the formerly applied the Polish Classification of Activities – NACE Rev. 1.1. Until 31 December 2009 data in official registers were given in both NACE Rev. 1.1 and NACE Rev. 2 classifications parallelly. The data on the number of entities is presented in tables to divisions of the Polish Classification of Activities NACE Rev. 2 and voivodships, subregion, powiats and gminas. Moreover, data was presented for subregions (gdański, słupski, starogardzki and trójmiejski) established by decree of the Council of Ministers dated 14 November 2007 (Journal of Laws No. 214, item 1573 with later amendments).

Table No. 1 contains information on entities of the national economy recorded in the REGON register in 2000-2010. The table compares total number of entities recorded in the REGON register by ownership sectors: public and private as well as by legal status.

Tables No. 2 and 3 present entities of the national economy by number of employed persons.

Information on newly registered entities was given in table No. 4 and 5, on entities removed from REGON register - in table No. 6 and 7.

Changes in the number of legal persons and organizational entities without legal personality recorded in the REGON register according to selected groups of entities and sections of NACE were presented in table No. 9.

Tables No. 10 and 11 contain information on entities according to legal status, subregions, powiats, gminas and sections of NACE.

Data on commercial companies was presented in tables No. 12-16: in tables No. 12 and 13 – by their legal status (joint-stock, with limited liability, professional partnerships, unlimited partnerships, limited partnerships and limited joint-stock partnerships), in tables No. 14-16 – by type of capital involved in partnerships (State Treasury, state legal persons, local self-government, domestic private capital and foreign capital). It should be stressed that the grand total by types of capital (tables No. 14-16) is not the sum of totals, as one company may occur in more than one column, depending on whether the capital is owned by two or more entities.

Information on natural persons conducting economic activities by selected sections of Polish NACE and by subregions, powiats, gminas was presented in table No. 17.

Tables No. 18 and 19 present state and structure of selected entities of the national economy on the background of other voivodships.

The publication does not include entities with the status of local units (establishments, divisions, branches) in the REGON register. However, the information on the number of entities conducting activity in more that one place was given (table No. 8).

The information regarding natural persons conducting economic activities does not include farmers, i.e. natural persons tending private farms in agriculture.

Dictionary

Terms connected with the subject of REGON register

1. Entity of the national economy - legal person, organizational unit without legal personality or natural person conducting economic activity. In REGON register the term entity of the national economy is understood as a **legal unit**. Legal personality is not a criterion determining whether the entity is a legal unit.

2. Local unit – organized integrity (establishment, branch and the like) located at a separate address where the activity is conducted by at least one employed person, additionally:

- **self-balancing enterprises** located at the same address are separate local units,
- **organizational parts of entities falling under separate legal registration** (for example schools managed by natural persons) are local units,
- **units conducting activity in the scope of transport** are local units by places where orders are given or work is organized,
- **units conducting activity in the scope of construction** are local units according to place where construction and auxiliary work orders are placed or where management board performs work or construction and auxiliary work is organized; building sites (place of single building construction) are not local units,
- **portable retail sales points, retail sale outlets without permanent localization** as well as **services at the customer place only**, are local units at the place of residence of natural person, the seat of legal person or the seat of organizational unit without legal personality,
- **management board headquarters of legal unit** is a separate local unit.

3. Economic activity – profit – oriented business of manufacturing, sales, service and prospecting, exploration and extraction of minerals from deposits, as well as the professional activity carried out in an organized and continuous way.

4. Entrepreneur – a natural person, legal and organizational unit without legal personality who was granted legal capacity by a separate law – conducting business activity on their own behalf.

5. Partners in civil partnership company are also regarded as entrepreneurs within the scope of conducted economic activity.

6. Natural person conducting own economic activity is an individual who is an entrepreneur within the meaning of the Law on Freedom of Economic activity of 2 July 2004 (Journal of Laws 2007 No. 155, item 1095 with later amendments) or another person running business on his own account for profit or a natural person conducting individual farm.

Terms connected with classification of basic legal forms

1. Legal personality – legal ability and the ability to exercise right granted to the legal persons by law. An organizational unit obtains legal personality upon its entry into the relevant register, unless special provisions provide otherwise.

2. Basic legal form – category defining a status of a unit which conducts activity; units with or without status of a legal person - in case of organizational units - or capacity to enter into legal transactions - in case of natural persons.

3. Legal person – organizational unit which obtains a legal personality on the basis of specific regulations. Typical legal persons are the following:

- companies (joint-stock, limited liability),
- co-operatives,
- state owned enterprises,
- government agencies (state-owned legal persons),
- political parties,
- trade unions,
- unions of employers,
- associations,
- and others (see the chart “Entities of the national economy by basic and specific legal status”).

Specific legal persons are the following: the State Treasury, gminas, powiats, self-government voivodships, churches and religious unions. Legal person is **one of three types of legal unit**.

4. Organizational unit without legal personality includes both organizational units which are not legal persons, not conferred a legal personality (e.g. civil partnerships, ordinary association), as well as organizational units without legal personality having legal ability (e.g. professional partnership, registered partnership, limited partnership, limited joint-stock partnership). Organizational units without legal personality, conferred a legal personality by law, are legal entities. It means that they may fully participate in trade, be subject of legal relations. Acquisition of rights and taking on obligations (on own behalf) are basic attributes of legal personality. Budgetary units (government and self-government offices, inspection or judiciary institutions) or other organizational units appointed to perform the tasks of the State or self-government, such as schools, inspectorates, courts, etc. are special units without legal personality. An organizational unit without legal personality falls under **one of the three types of legal units**.

5. Natural person conducting economic activity – according the REGON register is natural person conducting own economic activity – an individual who is an entrepreneur within the meaning of the Law on Freedom Economic activity of 2 July 2004 (Journal of Laws 2007 No. 155, item 1095 with later amendments) or another person running business on his own account for profit or a natural person conducting individual farm. Natural person conducting economic activity falls under **one of the three types of legal units** recorded in the REGON register.

Selected terms connected with classification of specific legal forms

1. Self-government community – voivodship, powiat, gmina, gmina's association, gmina unions, powiat associations, powiat unions – are classified as self government community in the REGON system.

2. The State Treasury – a special kind of legal person who in civil relations is a subject of rights and obligations concerning the state property not belonging to other legal persons. It takes part in the course of civil law not as a whole, but through its “*stationes fisci*” – definite organizational units.

3. Commercial company – a company conducting its activities on the basis of the Code of Commercial companies regulations. Commercial companies include partnerships (unlimited partnership, limited partnership, professional partnership, joint-stock limited partnership) and capital companies (joint stock, limited liability). Vital for partnerships are partners and for companies - share capital composed of shares defined in the statutes,

- **joint-stock company** – a company, the financial basis of which is capital contributed by partners and divided into shares. It is the main legal form of capital enterprise, where share capital composes of contributions made by founders who receive shares in form of bearer's shares documents.
- **limited liability company** – commercial company with equity, having a legal personality and acting on the basis of the share capital divided into shares held liable with all its assets for obligations of the company. A limited liability company can be created for any purpose permitted by law. Partners are not responsible for the company's liabilities, but risk their financial contributions to the company.
- **professional partnership** – a partnership set up by partners in order to perform freelance profession in a company running business under its own business name. Partners, called the company's content partners, may be only natural persons entitled to exercise the professions such as lawyer, chemist, architect, doctor. Partners are responsible for the overall - not related to activities of the professions - the company's obligations (such as repair of the premises). Liability of partners is in these latter cases, an unlimited liability, personal, solidarity and subsidiary. Partner is not liable for the obligations of the company in connection with the performance by the other partners in the company of professional services, as well as the company's obligations resulting from acts or omissions of persons employed by the company under a contract of employment or other legal relationship, which come under the leadership of another partner in the provision of services connected with the company's operations.
- **unlimited partnership** - a partnership running business under his own commercial enterprise, other than a commercial partnership. Shareholder in the company may be individuals, legal persons and other commercial partnerships. General partnership is liable for its obligations and is not responsible for the obligations of shareholders. The partners are jointly and severally liable for obligations of the company, without limitation, with all their assets. Solidarity of commitments means that each partner, together with other partners in association and the company are responsible for all liabilities. In the case of performance by any of the partners or some of them, or all, but not in equal shares, they are entitled to reci-

procal rights of recourse for settlement. Subsidiarity means that a creditor of the company may result in the execution of shareholder wealth, where the bankrupt company's assets would prove futile.

- **limited partnership** – a partnership which conducts business under its own name, in which at least one partner is liable without limitation (partner), to creditors of the company, while the responsibility of at least one partner (limited partner) is limited. Shareholders may be natural persons, legal persons and other entities having legal capacity. The general partner's liability is personal, unlimited, joint and subsidiary. The limited partner is liable up to the sum of partnership.
- **joint-stock limited partnership** – a partnership whose purpose is to conduct a business enterprise under its own business name. In limited partnership, at least one partner (i.e. the general partner) bears unlimited liability towards the creditors for obligations of the partnership, and at least one partner is a shareholder. Limited joint-stock company is a structure containing essentially components of both general and limited partnership. The general partner's liability is unlimited, personal, solidarity and subsidiary. General partners can be partnerships, legal or natural persons. Shareholder may be a legal person, commercial partnership or a natural person, but it may not be a civil partnership. A shareholder is not liable for the obligations of the company, but is liable with the assets contributed to the company.

4. Company (joint-stock, limited liability) with participation of: the State Treasury, state legal persons, local self-government, domestic natural persons or private legal persons, foreign legal or natural persons – a commercial company at least one share of which is owned accordingly by: the State Treasury, the state legal person, local self-government, natural person or private legal person, foreign legal or natural person.

5. Company (joint-stock, limited liability) with participation of homogeneous capital of: the State Treasury, state owned legal persons, local self-government, domestic natural persons or private legal persons, foreign legal or natural persons – a company owned accordingly by: the State Treasury, local self-government, natural or private legal persons, natural or legal foreign persons. Accepting criteria of “homogeneous” capital contributed to the company enables to use terms such as “sole shareholder company of the State Treasury” or “sole shareholder company of gmina”.

6. Civil partnership - the ratio of liability between the parties (partners), through which the partners strive to achieve a common economic purpose by acting in a manner and in particular by making contributions. The contributions of shareholders can take different forms, but they must have a value property. This company is an organizational unit who is not a legal person. The law did not grant it legal capacity, therefore it is not a legal entity. Traders within the meaning of the business, are partners in a civil liability. Civil partnership is entered in the REGON register.

7. Other company – organization consisting of natural or legal persons, jointed for conducting the specific activity. Other companies act on basis of separate regulations of law or other legal acts which give them legal personality. Other companies are among others: water-law companies, land-law companies, mutual-insurance companies.

8. State owned enterprise – independent, self-governing and self-financing entrepreneur having legal personality, created by the founding body (supreme and central state bodies, Polish National Bank, or state banks). Its legal basis is the Law of 25 September 1981 on state enterprises, or a separate law conferring a specific undertaking state-legal status. It is subject to entry into the National Court Register.

9. State organizational unit – the entity created by the state to perform the tasks and objectives of the state, the status, scope of activities and competencies defined in the Act, and its activities are financed from the state budget. These are such as R&D units, Polish Academy of Sciences.

10. Gmina, powiat, voivodship-level organizational unit – an entity created by gmina, powiat, voivodship self-government authority for the implementation of its own, outsourced or entrusted public tasks. These are entities without legal personality, ie: budget units (including the gmina offices) budgetary establishments, auxiliary units of the budget.

11. Co-operative– a voluntary association of an unlimited number of people with variable composition and variable share fund, which conducts economic activity in the interests of its members and may also perform social, educational and cultural activities. Its legal basis is the Law of 16 September 1982, the Co-operative Law, other laws and registered statutes. A cooperative acquires legal personality upon its entry into the National Court Register.

12. Foundation - a legal person whose business is based on the assets transferred by the founder (natural persons, irrespective of their nationality and place of residence or legal persons resident in Poland or abroad) and current deposits (grants), established for the implementation consistent with the fundamental interests of the Polish Republic, such as health, economy and science, education and upbringing, culture

and art, care and social assistance, environmental protection and care of monuments. The Foundation operates under the Law of 06 April 1984 on Foundations and statutes. It acquires legal personality upon entry into the National Court Register.

13. Fund - a separate institution disposing of resource funds or property intended for a pre-determined goal, created by law and acting in an organized form of a fund. The fund may act as a legal person or a separate bank account held by the body designated in the act establishing the fund. The law provides several types of funds: special-purpose funds, pension funds, investment funds.

N O T E. Term "fund" is sometimes used by organizational units without legal personality conducting their activities as other legal forms i.e. joint stock companies or associations, etc.

14. Association – a voluntary, self-governing, stable non-profit association which independently determines its objectives, action programs and organizational, as well as adopts internal documents relating to its activities. It has the right to create associations of Polish citizens having full legal capacity and public rights. The legal basis for action is The Law on Associations and statutes of 07 April 1989. The Association acquires legal personality and may become operational at the time of admission to the National Court Register. A simplified form of the association is a simple association without legal personality.

15. Political party - a voluntary organization, acting under a given name, which works to participate in public life through democratic means to exert influence on the shaping of state policy or the exercise of public authority. A political party acquires legal personality upon being entered into the register of political parties. The legal basis is the Law of 27 June 1997 on political parties and the statute.

16. Trade union – a voluntary self organization of working people, created to represent and defend their rights, professional and social interests. In its statutory activities it is independent of employers, government, local government and other organizations. A trade union and its organizational units specified in the statute acquire legal personality on the day of registration in the National Court Register. Legal basis for the activities of trade unions is the Law on Trade Unions of 23 May 1991.

17. Employers' organization – self-governing organization, in its statutory activities independent of the organs of government administration, local government and other organizations, employers' associations, federations and confederations created by employers - in order to protect the rights and represent the interests of affiliated members in trade unions, local authorities and administration state and local government authorities. The employers' organization acquires legal personality on the day of registration in the Commercial Register. The legal basis for action is the Law on the employers' organizations of 23 May 1991.

18. Economic self-government - one of the types known as special local government. It is a form of voluntary association of entrepreneurs, organized in order to represent their interests against the government and local government and to organize various efforts to promote entrepreneurship and crafts. In Poland, it operates through business organizations - chambers of commerce and business organizations, local crafts, which acquire legal personality upon being entered into the National Court Register. The legal basis for action is the Law of 30 May 1989 on the Chambers of Commerce and the Law of 22 March 1989 on the craft.

19. Professional self-government is an organizational form of the citizens union based on professional community, established to represent interest of persons performing professions requiring social confidence towards state institutions, as well as to conduct training and provide social protection to its members.

20. Condominium – is made up of all owners, whose premises are part of that property. It may acquire rights and assume liabilities, sue and be sued, and therefore, as an organizational unit who is not a legal person with legal capacity granted by statute, is the subject of civil law relations. It is an organizational unit whose origin was not dependent on an act; arises ex lege upon separation in the real estate property owned by someone other than the owner of the property.

Terms connected with classification of ownership forms

1. Type of ownership – term used in REGON register methodology, which allows to distinguish types of groups of owners. The following types of ownership exist in Polish Law:

– the State Treasury ownership,

- local self-government ownership,
- state legal persons ownership,
- domestic natural persons ownership,
- other domestic private entities ownership,
- foreign entities ownership.

Form of ownership – term used in REGON register methodology, which allows to define the “ownership” type of unit’s capital. The following forms of ownership are distinguished:

- pure, signifying that 100% of capital is owned by one or more entities, on the condition that all of them represent the same type of ownership,
- mixed, signifying that the capital is owned by two or more entities, on the condition that they represent at least two types of ownership.

2. Ownership sector – term used in REGON register methodology, which allows grouping of entities of the national economy according to the criterion of property right. There are two existing ownership sectors: public sector (properties of entities from this sector are owned wholly or in the majority by the State or local self-government) and private sector (properties of entities from this sector are owned wholly or in the majority by private owners - natural or legal persons).

Terms connected with classification of types of activity (PKD)

Polish Classification of Activities (PKD 2007) was introduced by the decree of the Council of Ministers of 24 December 2007 on the Polish Classification of Activities (Journal of Laws No. 251, item 1885 as with later amendments). NACE is based on the statistical classification of economic activities NACE Rev.2, introduced by Regulation (EC) No. 1893/2006 of the European Parliament and the Council of 20 December 2006 on the statistical classification of economic activities NACE Rev. 2 and amending Council Regulation (EEC) No 3037/90 as well as certain EC Regulations on specific statistical domains (EU Official Journal L 393 / 1 of 30 December 2006).

Therefore, it is consistent and comparable with NACE Rev. 2 in terms of methodology, concept, code coverage and classification. This classification is a conventionally accepted, hierarchically structured set of activities of the division of socio-economic situation, carried out by units (economic entities).

NACE Rev. 2 classification, like NACE Rev. 1.1, is a five-level classification, but unlike the latter, does not include the intermediate level, namely subsections:

- First level (section) - divides the general community into 21 groupings of activity types composed of activities related to each other due to traditionally formed general division of work. These groupings are given a one-letter code;
- second level (division) - marked by a two-digit numerical code, divides the overall population of the 88 groupings of types of activity composed of activities selected according to attributes which are essential both in determining the degree of similarity, as well as in dealing with the relationships in the national economy (e.g. in-output tables);
- third level (group) - marked with a three-digit numerical code, involves 272 groupings of types of activity capable of being isolated from the viewpoint of the manufacturing process, use or production of a service or the nature of the recipients of those services;
- fourth level (class) - is marked with a four-digit numeric code, includes 615 groupings of types of activity distinguishable primarily from the viewpoint of specialization of the production process or services ;
- The fifth level (subclass) - marked by a five-character alphanumeric code, includes 654 groupings. It was introduced in order to identify specific activities for the Polish economy and subject to statistical observation. The subclass is marked with the letter Z, unless an additional division at the subclass level with respect to an international level (class = subclass) has been introduced nationwide.

TABL. 1. PODMIOTY GOSPODARKI NARODOWEJ ^a WEDŁUG FORM PRAWNYCH I SEKTORÓW WŁASNOŚCI W LATACH 2000-2010

Stan w dniu 31 XII

ENTITIES OF THE NATIONAL ECONOMY ^a BY LEGAL STATUS AND OWNERSHIP SECTORS IN 2000-2010

As of 31 XII

WYSZCZEGÓLNIENIE SPECIFICATION	2000	2005	2007	2008	2009	2010	
	w liczbach bezwzględnych in absolute numbers						2009 = 100
O G Ó Ł E M TOTAL	199265	226421	232806	240496	249262	260202	104,4
W tym spółki handlowe <i>Of which commercial companies</i>	13488	17724	19321	20016	20929	22027	105,2
w tym z udziałem kapitału zagranicznego <i>of which with foreign capital participation</i>	2897	3492	3794	3928	4065	4151	102,1
Sektor publiczny <i>Public sector</i>	7774	9947	9964	8334	7829	7903	100,9
w tym: <i>of which:</i>							
Przedsiębiorstwa państwowe <i>State owned enterprises</i>	110	43	17	8	8	8	100,0
Spółki handlowe <i>Commercial companies</i>	321	314	323	328	324	323	99,7
w tym z udziałem kapitału zagranicznego <i>of which with foreign capital participation</i>	6	8	6	7	5	4	80,0

TABL. 1. PODMIOTY GOSPODARKI NARODOWEJ ^a WEDŁUG FORM PRAWNYCH I SEKTORÓW WŁASNOŚCI W LATACH 2000-2010 (dok.)

Stan w dniu 31 XII

ENTITIES OF THE NATIONAL ECONOMY ^a BY LEGAL STATUS AND OWNERSHIP SECTORS IN 2000-2010 (cont.)

As of 31 XII

WYSZCZEGÓLNIENIE SPECIFICATION	2000	2005	2007	2008	2009	2010	
	w liczbach bezwzględnych in absolute numbers						2009 = 100
Sektor prywatny <i>Private sector</i>	191491	216474	222842	232162	241433	252299	104,5
w tym: <i>of which:</i>							
Spółki handlowe <i>Commercial companies</i>	13167	17410	18998	19688	20605	21704	105,3
w tym z udziałem kapitału zagranicznego <i>of which with foreign capital participation</i>	2891	3484	3788	3921	4060	4147	102,1
Spółdzielnie <i>Co-operatives</i>	1145	1118	1099	1060	1063	1062	99,9
Fundacje <i>Foundations</i>	280	533	624	658	711	787	110,7
Stowarzyszenia i organizacje społeczne <i>Associations and social organization</i>	2768	4303	4779	4962	5177	5378	103,9
Osoby fizyczne <i>Natural persons</i>	153369	169453	172046	178396	185317	193855	104,6

^a Zarejestrowane w rejestrze REGON; dotyczy osób prawnych, samodzielnych jednostek organizacyjnych niemających osobowości prawnej oraz osób fizycznych; bez osób prowadzących gospodarstwa indywidualne w rolnictwie.

^a Recorded in the REGON register; concern legal persons, organizational entities without legal personality as well as natural persons; excluding persons tending private farms in agriculture.

TABL. 2. PODMIOTY GOSPODARKI NARODOWEJ WEDŁUG LICZBY PRACUJĄCYCH ORAZ SEKCJI I DZIAŁÓW POLSKIEJ KLASYFIKACJI DZIAŁALNOŚCI (PKD)
ENTITIES OF THE NATIONAL ECONOMY BY THE NUMBER OF EMPLOYED PERSONS AND SECTIONS AND DIVISIONS OF THE POLISH CLASSIFICATION OF ACTIVITIES (NACE)

WYSZCZEGÓLNIENIE SPECIFICATION a – 31 XII 2009 r. b – 31 XII 2010 r. c – przyrost increase d – 31 XII 2009 r. = 100		Ogółem Grand total					Sektor publiczny Public sector						Sektor prywatny Private sector											
		ogółem total	0-9 osób persons	10-49	50-249	250-999	1000 i więcej osób and more persons	razem total	0-9 osób persons	10-49	50-249	250-999	1000 i więcej osób and more persons	razem total	0-9 osób persons	10-49	50-249	250-999	1000 i więcej osób and more persons	w tym osoby fizyczne of which natural persons				
																				razem total	0-9 osób persons	10-49	50-249	250 i więcej osób and more persons
OGÓŁEM	a	249262	236926	10193	1881	220	42	7829	4975	2089	657	89	19	241433	231951	8104	1224	131	23	185317	182113	3030	171	3
TOTAL	b	260202	247736	10339	1877	209	41	7903	5028	2107	665	85	18	252299	242708	8232	1212	124	23	193855	190643	3047	161	4
	c	10940	10810	146	-4	-11	-1	74	53	18	8	-4	-1	10866	10757	128	-12	-7	-	8538	8530	17	-10	1
	d	104,4	104,6	101,4	99,8	95,0	97,6	100,9	101,1	100,9	101,2	95,5	94,7	104,5	104,6	101,6	99,0	94,7	100,0	104,6	104,7	100,6	94,2	133,3
Rolnictwo, leśnictwo, ło- wiewstwo i rybactwo	a	5396	5091	254	49	2	-	38	3	12	23	-	-	5358	5088	242	26	2	-	4255	4194	59	2	-
	b	5692	5387	256	48	1	-	38	3	12	23	-	-	5654	5384	244	25	1	-	4536	4473	62	1	-
Agriculture, forestry, and	c	296	296	2	-1	-1	-	-	-	-	-	-	-	296	296	2	-1	-1	-	281	279	3	-1	-
fishing	d	105,5	105,8	100,8	98,0	50,0	x	100,0	100,0	100,0	100,0	x	x	105,5	105,8	100,8	96,2	50,0	x	106,6	106,7	105,1	50,0	x
Uprawy rolne, chów i ho- dowla zwierząt, łowiectwo	a	3187	2970	190	25	2	-	7	3	4	-	-	-	3180	2967	186	25	2	-	2415	2383	30	2	-
	b	3435	3221	189	24	1	-	6	2	4	-	-	-	3429	3219	185	24	1	-	2648	2617	30	1	-
włączając działalność	c	248	251	-1	-1	-1	-	-1	-1	-	-	-	-	249	252	-1	-1	-1	-	233	234	-	-1	-
usługową	d	107,8	108,5	99,5	96,0	50,0	x	85,7	66,7	100,0	x	x	x	107,8	108,5	99,5	96,0	50,0	x	109,6	109,8	100,0	50,0	x
Crop and animal production, hunting and related service activities																								
Leśnictwo i pozyskiwanie drewna	a	1500	1442	36	22	-	-	30	-	8	22	-	-	1470	1442	28	-	-	-	1327	1307	20	-	-
	b	1515	1455	38	22	-	-	30	-	8	22	-	-	1485	1455	30	-	-	-	1342	1320	22	-	-
Forestry and logging	c	15	13	2	-	-	-	-	-	-	-	-	-	15	13	2	-	-	-	15	13	2	-	-
	d	101,0	100,9	105,6	100,0	x	x	100,0	x	100,0	100,0	x	x	101,0	100,9	107,1	x	x	x	101,1	101,0	110,0	x	x
Rybactwo	a	709	679	28	2	-	-	1	-	-	1	-	-	708	679	28	1	-	-	513	504	9	-	-
Fishing and aquaculture	b	742	711	29	2	-	-	2	1	-	1	-	-	740	710	29	1	-	-	546	536	10	-	-
	c	33	32	1	-	-	-	1	1	-	-	-	-	32	31	1	-	-	-	33	32	1	-	-
	d	104,7	104,7	103,6	100,0	x	x	200,0	x	-	100,0	x	x	104,5	104,6	103,6	100,0	x	x	106,4	106,3	111,1	x	x
Górnictwo i wydobywanie	a	170	145	19	4	2	-	1	-	-	-	1	-	169	145	19	4	1	-	86	82	4	-	-
Mining and quarrying	b	194	166	23	4	1	-	1	1	-	-	-	-	193	165	23	4	1	-	104	98	6	-	-
	c	24	21	4	-	-1	-	-	1	-	-	-1	-	24	20	4	-	-	-	18	16	2	-	-
	d	114,1	114,5	121,1	100,0	50,0	x	100,0	x	x	x	x	x	114,2	113,8	121,1	100,0	100,0	x	120,9	119,5	150,0	x	x
Wydobywanie węgla ka- miennego i węgla bru- natnego (lignitu)	a	-	-	-	-	-	-	-	-	-	-	-	-	-	-	-	-	-	-	-	-	-	-	-
	b	1	1	-	-	-	-	-	-	-	-	-	-	1	1	-	-	-	-	1	1	-	-	-
	c	1	1	-	-	-	-	-	-	-	-	-	-	1	1	-	-	-	-	1	1	-	-	-
Mining of coal and lignite	d	x	x	x	x	x	x	x	x	x	x	x	x	x	x	x	x	x	x	x	x	x	x	x

TABL. 2. PODMIOTY GOSPODARKI NARODOWEJ WEDŁUG LICZBY PRACUJĄCYCH ORAZ SEKCJI I DZIAŁÓW POLSKIEJ KLASYFIKACJI DZIAŁALNOŚCI (PKD) (cd.)
ENTITIES OF THE NATIONAL ECONOMY BY THE NUMBER OF EMPLOYED PERSONS AND SECTIONS AND DIVISIONS OF THE POLISH CLASSIFICATION OF ACTIVITIES (NACE) (cont.)

WYSZCZEGÓLNIENIE SPECIFICATION a – 31 XII 2009 r. b – 31 XII 2010 r. c – przyrost increase d – 31 XII 2009 r. = 100		Ogółem <i>Grand total</i>					Sektor publiczny <i>Public sector</i>						Sektor prywatny <i>Private sector</i>											
		ogółem <i>total</i>	0-9 osób <i>persons</i>	10-49	50-249	250-999	1000 i więcej osób and more persons	razem <i>total</i>	0-9 osób <i>persons</i>	10-49	50-249	250-999	1000 i więcej osób and more persons	razem <i>total</i>	0-9 osób <i>persons</i>	10-49	50-249	250-999	1000 i więcej osób and more persons	w tym osoby fizyczne <i>of which natural persons</i>				
																				razem <i>total</i>	0-9 osób <i>persons</i>	10-49	50-249	250 i więcej osób and more persons
Górnictwo i wydobywanie (dok.): <i>Mining and quarrying (cont.):</i>																								
Górnictwo ropy naftowej	a	3	1	-	1	1	-	1	-	-	-	1	-	2	1	-	1	-	-	-	-	-	-	-
i gazu ziemnego	b	3	1	-	1	1	-	-	-	-	-	-	-	3	1	-	1	1	-	1	1	-	-	-
<i>Extraction of crude petro-</i>	c	-	-	-	-	-	-	-1	-	-	-	-1	-	1	-	-	-	1	-	1	1	-	-	-
<i>leum and natural gas</i>	d	100,0	100,0	x	100,0	100,0	x	x	x	x	x	x	x	150,0	100,0	x	100,0	x	x	x	x	x	x	x
Górnictwo rud metali	a	-	-	-	-	-	-	-	-	-	-	-	-	-	-	-	-	-	-	-	-	-	-	-
<i>Mining of metal ores</i>	b	1	-	1	-	-	-	-	-	-	-	-	-	1	-	1	-	-	-	-	-	-	-	-
	c	1	-	1	-	-	-	-	-	-	-	-	-	1	-	1	-	-	-	-	-	-	-	-
	d	x	x	x	x	x	x	x	x	x	x	x	x	x	x	x	x	x	x	x	x	x	x	x
Pozostałe górnictwo i wy-	a	151	131	17	3	-	-	-	-	-	-	-	-	151	131	17	3	-	-	77	73	4	-	-
dobywanie	b	164	143	18	3	-	-	1	1	-	-	-	-	163	142	18	3	-	-	87	81	6	-	-
<i>Other mining and quarrying</i>	c	13	12	1	-	-	-	1	1	-	-	-	-	12	11	1	-	-	10	8	2	-	-	-
	d	108,6	109,2	105,9	100,0	x	x	x	x	x	x	x	x	107,9	108,4	105,9	100,0	x	x	113,0	111,0	150,0	x	x
Działalność usługowa wspo-	a	16	13	2	-	1	-	-	-	-	-	-	-	16	13	2	-	1	-	9	9	-	-	-
magająca górnictwo i wy-	b	25	21	4	-	-	-	-	-	-	-	-	-	25	21	4	-	-	15	15	-	-	-	-
dobywanie	c	9	8	2	-	-1	-	-	-	-	-	-	-	9	8	2	-	-1	-	6	6	-	-	-
<i>Mining support service</i>	d	156,3	161,5	200,0	x	x	x	x	x	x	x	x	x	156,3	161,5	200,0	x	x	x	166,7	166,7	x	x	x
<i>activities</i>																								
Przetwórstwo przemysłowe	a	27372	24605	2146	526	79	16	54	30	7	8	6	3	27318	24575	2139	518	73	13	21315	20409	816	88	2
<i>Manufacturing</i>	b	28084	25310	2165	520	73	16	52	30	5	8	6	3	28032	25280	2160	512	67	13	21902	20995	823	82	2
	c	712	705	19	-6	-6	-	-2	-	-2	-	-	-	714	705	21	-6	-6	-	587	586	7	-6	-
	d	102,6	102,9	100,9	98,9	92,4	100,0	96,3	100,0	71,4	100,0	100,0	100,0	102,6	102,9	101,0	98,8	91,8	100,0	102,8	102,9	100,9	93,2	100,0
Produkcja artykułów spo-	a	1699	1158	442	81	18	-	6	4	1	-	1	-	1693	1154	441	81	17	-	907	692	194	19	2
żywczych	b	1825	1288	442	78	17	-	6	4	1	-	1	-	1819	1284	441	78	16	-	1015	803	193	17	2
<i>Manufacture of food pro-</i>	c	126	130	-	-3	-1	-	-	-	-	-	-	-	126	130	-	-3	-1	-	108	111	-1	-2	-
<i>ducts</i>	d	107,4	111,2	100,0	96,3	94,4	x	100,0	100,0	100,0	x	100,0	x	107,4	111,3	100,0	96,3	94,1	x	111,9	116,0	99,5	89,5	100,0
Produkcja napojów	a	123	91	25	6	1	-	-	-	-	-	-	-	123	91	25	6	1	-	51	47	3	1	-
<i>Manufacture of beverages</i>	b	128	96	24	7	1	-	-	-	-	-	-	-	128	96	24	7	1	-	55	51	2	2	-
	c	5	5	-1	1	-	-	-	-	-	-	-	-	5	5	-1	1	-	-	4	4	-1	1	-
	d	104,1	105,5	96,0	116,7	100,0	x	x	x	x	x	x	x	104,1	105,5	96,0	116,7	100,0	x	107,8	108,5	66,7	200,0	x
Produkcja wyrobów tytonio-	a	1	1	-	-	-	-	-	-	-	-	-	-	1	1	-	-	-	-	-	-	-	-	-
wych	b	1	1	-	-	-	-	-	-	-	-	-	-	1	1	-	-	-	-	-	-	-	-	-
<i>Manufacture of tobacco</i>	c	-	-	-	-	-	-	-	-	-	-	-	-	-	-	-	-	-	-	-	-	-	-	-
<i>products</i>	d	100,0	100,0	x	x	x	x	x	x	x	x	x	x	100,0	100,0	x	x	x	x	x	x	x	x	x

TABL. 2. PODMIOTY GOSPODARKI NARODOWEJ WEDŁUG LICZBY PRACUJĄCYCH ORAZ SEKCJI I DZIAŁÓW POLSKIEJ KLASYFIKACJI DZIAŁALNOŚCI (PKD) (cd.)
ENTITIES OF THE NATIONAL ECONOMY BY THE NUMBER OF EMPLOYED PERSONS AND SECTIONS AND DIVISIONS OF THE POLISH CLASSIFICATION OF ACTIVITIES (NACE) (cont.)

WYSZCZEGÓLNIENIE SPECIFICATION a – 31 XII 2009 r. b – 31 XII 2010 r. c – przyrost increase d – 31 XII 2009 r. = 100		Ogółem <i>Grand total</i>						Sektor publiczny <i>Public sector</i>						Sektor prywatny <i>Private sector</i>										
		ogółem <i>total</i>	0-9 osób <i>persons</i>	10-49	50-249	250-999	1000 i więcej osób and more persons	razem <i>total</i>	0-9 osób <i>persons</i>	10-49	50-249	250-999	1000 i więcej osób and more persons	razem <i>total</i>	0-9 osób <i>persons</i>	10-49	50-249	250-999	1000 i więcej osób and more persons	w tym osoby fizyczne <i>of which natural persons</i>				
																				razem <i>total</i>	0-9 osób <i>persons</i>	10-49	50-249	250 i więcej osób and more persons
Przetwórstwo przemysłowe (cd.): <i>Manufacturing (cont.):</i>																								
Produkcja wyrobów tek- stylnych	a	326	298	19	9	-	-	-	-	-	-	-	-	326	298	19	9	-	-	273	261	11	1	-
	b	388	359	20	9	-	-	-	-	-	-	-	-	388	359	20	9	-	-	332	319	12	1	-
<i>Manufacture of textiles</i>	c	62	61	1	-	-	-	-	-	-	-	-	-	62	61	1	-	-	-	59	58	1	-	-
	d	119,0	120,5	105,3	100,0	x	x	x	x	x	x	x	x	119,0	120,5	105,3	100,0	x	x	121,6	122,2	109,1	100,0	x
Produkcja odzieży	a	1337	1175	121	39	2	-	1	1	-	-	-	-	1336	1174	121	39	2	-	1035	955	72	8	-
<i>Manufacture of wearing apparel</i>	b	1360	1201	120	38	1	-	1	1	-	-	-	-	1359	1200	120	38	1	-	1057	980	70	7	-
	c	23	26	-1	-1	-1	-	-	-	-	-	-	-	23	26	-1	-1	-1	-	22	25	-2	-1	-
	d	101,7	102,2	99,2	97,4	50,0	x	100,0	100,0	x	x	x	x	101,7	102,2	99,2	97,4	50,0	x	102,1	102,6	97,2	87,5	x
Produkcja skór i wyrobów ze skór wyprawionych	a	241	193	32	14	2	-	-	-	-	-	-	-	241	193	32	14	2	-	140	133	6	1	-
	b	251	204	32	15	-	-	-	-	-	-	-	-	251	204	32	15	-	-	151	144	6	1	-
<i>Manufacture of leather and related products</i>	c	10	11	-	1	-2	-	-	-	-	-	-	-	10	11	-	1	-2	-	11	11	-	-	-
	d	104,1	105,7	100,0	107,1	x	x	x	x	x	x	x	x	104,1	105,7	100,0	107,1	x	x	107,9	108,3	100,0	100,0	x
Produkcja wyrobów z drewna oraz korka, z wyłącze- niem mebli; produkcja	a	2060	1830	180	43	6	1	5	2	-	2	1	-	2055	1828	180	41	5	1	1544	1450	83	11	-
wyrobów ze słomy i ma- teriałów używanych do wyplatania	b	2157	1918	188	44	6	1	5	2	-	2	1	-	2152	1916	188	42	5	1	1633	1534	88	11	-
	c	97	88	8	1	-	-	-	-	-	-	-	-	97	88	8	1	-	-	89	84	5	-	-
<i>Manufacture of wood and of products of wood and cork, except furniture; manufacture of articles of straw and plaiting materials</i>	d	104,7	104,8	104,4	102,3	100,0	100,0	100,0	100,0	x	100,0	100,0	x	104,7	104,8	104,4	102,4	100,0	100,0	105,8	105,8	106,0	100,0	x
Produkcja papieru i wyro- bów z papieru	a	195	166	20	8	-	1	1	1	-	-	-	-	194	165	20	8	-	1	112	106	5	1	-
	b	239	202	25	11	-	1	1	1	-	-	-	-	238	201	25	11	-	1	151	143	7	1	-
<i>Manufacture of paper and paper products</i>	c	44	36	5	3	-	-	-	-	-	-	-	-	44	36	5	3	-	-	39	37	2	-	-
	d	122,6	121,7	125,0	137,5	x	100,0	100,0	100,0	x	x	x	x	122,7	121,8	125,0	137,5	x	100,0	134,8	134,9	140,0	100,0	x
Poligrafia i reprodukcja zapisanych nośników informacji	a	1038	964	69	5	-	-	2	2	-	-	-	-	1036	962	69	5	-	-	742	722	20	-	-
	b	1105	1025	75	5	-	-	2	2	-	-	-	-	1103	1023	75	5	-	-	793	771	22	-	-
<i>Printing and reproduction of recorded media</i>	c	67	61	6	-	-	-	-	-	-	-	-	-	67	61	6	-	-	-	51	49	2	-	-
	d	106,5	106,3	108,7	100,0	x	x	100,0	100,0	x	x	x	x	106,5	106,3	108,7	100,0	x	x	106,9	106,8	110,0	x	x
Wytwarzanie i przetwarza- nie koksu i produktów rafinacji ropy naftowej	a	17	10	5	1	-	1	1	-	-	-	-	1	16	10	5	1	-	-	3	3	-	-	-
	b	22	15	4	2	-	1	1	-	-	-	-	1	21	15	4	2	-	-	4	4	-	-	-
<i>Manufacture of coke and refined petroleum products</i>	c	5	5	-1	1	-	-	-	-	-	-	-	-	5	5	-1	1	-	-	1	1	-	-	-
	d	129,4	150,0	80,0	200,0	x	100,0	100,0	x	x	x	x	100,0	131,3	150,0	80,0	200,0	x	x	133,3	133,3	x	x	x

ENTITIES OF THE NATIONAL ECONOMY BY THE NUMBER OF EMPLOYED PERSONS AND SECTIONS AND DIVISIONS OF THE POLISH CLASSIFICATION OF ACTIVITIES (NACE) (cont.)

WYSZCZEGÓLNIENIE SPECIFICATION a – 31 XII 2009 r. b – 31 XII 2010 r. c – przyrost increase d – 31 XII 2009 r. = 100		Ogółem Grand total					Sektor publiczny Public sector						Sektor prywatny Private sector											
		ogółem total	0-9 osób persons	10-49	50-249	250-999	1000 i więcej osób and more persons	razem total	0-9 osób persons	10-49	50-249	250-999	1000 i więcej osób and more persons	razem total	0-9 osób persons	10-49	50-249	250-999	1000 i więcej osób and more persons	w tym osoby fizyczne of which natural persons				
																				razem total	0-9 osób persons	10-49	50-249	250 i więcej osób and more persons
Przetwórstwo przemysłowe (cd.): Manufacturing (cont.):																								
Produkcja chemikaliów i wyrobów chemicznych	a	279	219	46	11	3	-	-	-	-	-	-	-	279	219	46	11	3	-	101	93	6	2	-
	b	290	232	44	10	4	-	-	-	-	-	-	-	290	232	44	10	4	-	113	105	6	2	-
Manufacture of chemicals and chemical products	c	11	13	-2	-1	1	-	-	-	-	-	-	-	11	13	-2	-1	1	-	12	12	-	-	-
	d	103,9	105,9	95,7	90,9	133,3	x	x	x	x	x	x	x	103,9	105,9	95,7	90,9	133,3	x	111,9	112,9	100,0	100,0	x
Produkcja podstawowych substancji farmaceutycznych oraz leków i pozostałych wyrobów farmaceutycznych	a	32	27	3	1	-	1	-	-	-	-	-	-	32	27	3	1	-	1	8	7	-	1	-
	b	42	37	3	1	-	1	-	-	-	-	-	-	42	37	3	1	-	1	15	14	-	1	-
	c	10	10	-	-	-	-	-	-	-	-	-	-	10	10	-	-	-	-	7	7	-	-	-
	d	131,3	137,0	100,0	100,0	x	100,0	x	x	x	x	x	x	131,3	137,0	100,0	100,0	x	100,0	187,5	200,0	x	100,0	x
Manufacture of basic pharmaceutical products and pharmaceutical preparations																								
Produkcja wyrobów z gumy i tworzyw sztucznych	a	861	697	126	33	4	1	1	1	-	-	-	-	860	696	126	33	4	1	499	463	33	3	-
	b	886	717	132	33	3	1	1	1	-	-	-	-	885	716	132	33	3	1	524	483	37	4	-
Manufacture of rubber and plastic products	c	25	20	6	-	-1	-	-	-	-	-	-	-	25	20	6	-	-1	-	25	20	4	1	-
	d	102,9	102,9	104,8	100,0	75,0	100,0	100,0	100,0	x	x	x	x	102,9	102,9	104,8	100,0	75,0	100,0	105,0	104,3	112,1	133,3	x
Produkcja wyrobów z pozostałych mineralnych surowców niemetalicznych	a	1050	934	97	15	3	1	5	5	-	-	-	-	1045	929	97	15	3	1	733	701	29	3	-
	b	1081	964	98	15	3	1	5	5	-	-	-	-	1076	959	98	15	3	1	754	724	28	2	-
	c	31	30	1	-	-	-	-	-	-	-	-	-	31	30	1	-	-	-	21	23	-1	-1	-
	d	103,0	103,2	101,0	100,0	100,0	100,0	100,0	100,0	x	x	x	x	103,0	103,2	101,0	100,0	100,0	100,0	102,9	103,3	96,6	66,7	x
Manufacture of other non-metallic mineral products																								
Produkcja metali	a	83	74	8	1	-	-	-	-	-	-	-	-	83	74	8	1	-	-	48	45	3	-	-
Manufacture of basic metals	b	106	94	9	3	-	-	-	-	-	-	-	-	106	94	9	3	-	-	66	62	4	-	-
	c	23	20	1	2	-	-	-	-	-	-	-	-	23	20	1	2	-	-	18	17	1	-	-
	d	127,7	127,0	112,5	300,0	x	x	x	x	x	x	x	x	127,7	127,0	112,5	300,0	x	x	137,5	137,8	133,3	-	x
Produkcja metalowych wyrobów gotowych, z wyłączeniem maszyn i urządzeń	a	6041	5684	263	84	9	1	2	2	-	-	-	-	6039	5682	263	84	9	1	5288	5184	87	17	-
	b	6116	5751	278	78	8	1	2	2	-	-	-	-	6114	5749	278	78	8	1	5345	5236	94	15	-
	c	75	67	15	-6	-1	-	-	-	-	-	-	-	75	67	15	-6	-1	-	57	52	7	-2	-
	d	101,2	101,2	105,7	92,9	88,9	100,0	100,0	100,0	x	x	x	x	101,2	101,2	105,7	92,9	88,9	100,0	101,1	101,0	108,0	88,2	x
Manufacture of fabricated metal products, except machinery and equipment																								

TABL. 2. PODMIOTY GOSPODARKI NARODOWEJ WEDŁUG LICZBY PRACUJĄCYCH ORAZ SEKCJI I DZIAŁÓW POLSKIEJ KLASYFIKACJI DZIAŁALNOŚCI (PKD) (cd.)

ENTITIES OF THE NATIONAL ECONOMY BY THE NUMBER OF EMPLOYED PERSONS AND SECTIONS AND DIVISIONS OF THE POLISH CLASSIFICATION OF ACTIVITIES (NACE) (cont.)

WYSZCZEGÓLNIENIE SPECIFICATION a – 31 XII 2009 r. b – 31 XII 2010 r. c – przyrost increase d – 31 XII 2009 r. = 100		Ogółem <i>Grand total</i>						Sektor publiczny <i>Public sector</i>						Sektor prywatny <i>Private sector</i>										
		ogółem <i>total</i>	0-9 osób <i>persons</i>	10-49	50-249	250-999	1000 i więcej osób and more persons	razem <i>total</i>	0-9 osób <i>persons</i>	10-49	50-249	250-999	1000 i więcej osób and more persons	razem <i>total</i>	0-9 osób <i>persons</i>	10-49	50-249	250-999	1000 i więcej osób and more persons	w tym osoby fizyczne <i>of which natural persons</i>				
																				razem <i>total</i>	0-9 osób <i>persons</i>	10-49	50-249	250 i więcej osób and more persons
Przetwórstwo przemysłowe (dok.): <i>Manufacturing (cont.):</i>																								
Produkcja komputerów, wyróbów elektronicznych i optycznych	a	419	363	41	7	5	3	5	1	2	1	1	-	414	362	39	6	4	3	242	231	11	-	-
	b	451	392	42	8	6	3	4	1	1	1	1	-	447	391	41	7	5	3	267	255	12	-	-
	c	32	29	1	1	1	-	-1	-	-1	-	-	-	33	29	2	1	1	-	25	24	1	-	-
<i>Manufacture of computer, electronic and optical products</i>	d	107,6	108,0	102,4	114,3	120,0	100,0	80,0	100,0	50,0	100,0	100,0	x	108,0	108,0	105,1	116,7	125,0	100,0	110,3	110,4	109,1	x	x
Produkcja urządzeń elek- trycznych	a	229	180	32	17	-	-	2	1	-	1	-	-	227	179	32	16	-	-	116	109	6	1	-
	b	251	203	32	16	-	-	2	1	-	1	-	-	249	202	32	15	-	-	135	128	6	1	-
	c	22	23	-	-1	-	-	-	-	-	-	-	-	22	23	-	-1	-	-	19	19	-	-	-
<i>Manufacture of electrical equipment</i>	d	109,6	112,8	100,0	94,1	x	x	100,0	100,0	x	100,0	x	x	109,7	112,8	100,0	93,8	x	x	116,4	117,4	100,0	100,0	x
Produkcja maszyn i urzą- dzeń, gdzie indziej nie- sklasyfikowana	a	612	472	102	35	3	-	3	1	-	2	-	-	609	471	102	33	3	-	341	313	23	5	-
	b	643	504	102	36	1	-	3	1	-	2	-	-	640	503	102	34	1	-	369	341	25	3	-
	c	31	32	-	1	-2	-	-	-	-	-	-	-	31	32	-	1	-2	-	28	28	2	-2	-
<i>Manufacture of machinery and equipment n.e.c.</i>	d	105,1	106,8	100,0	102,9	33,3	x	100,0	100,0	x	100,0	x	x	105,1	106,8	100,0	103,0	33,3	x	108,2	108,9	108,7	60,0	x
Produkcja pojazdów samo- chodowych, przyczep i naczep, z wyłączeniem motocykli	a	141	102	24	12	3	-	1	-	1	-	-	-	140	102	23	12	3	-	73	63	9	1	-
	b	139	106	19	11	3	-	-	-	-	-	-	-	139	106	19	11	3	-	74	66	7	1	-
	c	-2	4	-5	-1	-	-	-1	-	-1	-	-	-	-1	4	-4	-1	-	-	1	3	-2	-	-
<i>Manufacture of motor vehicles, trailers and semi-trailers</i>	d	98,6	103,9	79,2	91,7	100,0	x	x	x	x	x	x	x	99,3	103,9	82,6	91,7	100,0	x	101,4	104,8	77,8	100,0	x
Produkcja pozostałego sprzętu transportowego	a	1050	943	73	24	7	3	6	4	-	1	-	1	1044	939	73	23	7	2	763	742	20	1	-
	b	1010	911	66	24	6	3	6	4	-	1	-	1	1004	907	66	23	6	2	715	697	17	1	-
	c	-40	-32	-7	-	-1	-	-	-	-	-	-	-	-40	-32	-7	-	-1	-	-48	-45	-3	-	-
<i>Manufacture of other transport equipment</i>	d	96,2	96,6	90,4	100,0	85,7	100,0	100,0	100,0	x	100,0	x	100,0	96,2	96,6	90,4	100,0	85,7	100,0	93,7	93,9	85,0	100,0	x
Produkcja mebli	a	1649	1432	170	40	6	1	-	-	-	-	-	-	1649	1432	170	40	6	1	1360	1244	108	8	-
<i>Manufacture of furniture</i>	b	1686	1467	172	40	6	1	-	-	-	-	-	-	1686	1467	172	40	6	1	1390	1278	105	7	-
	c	37	35	2	-	-	-	-	-	-	-	-	-	37	35	2	-	-	-	30	34	-3	-1	-
	d	102,2	102,4	101,2	100,0	100,0	100,0	x	x	x	x	x	x	102,2	102,4	101,2	100,0	100,0	100,0	102,2	102,7	97,2	87,5	x
Pozostała produkcja wyrobów <i>Other manufacturing</i>	a	2232	2132	88	11	1	-	-	-	-	-	-	-	2232	2132	88	11	1	-	1907	1853	51	3	-
	b	2238	2143	84	10	1	-	-	-	-	-	-	-	2238	2143	84	10	1	-	1905	1854	48	3	-
	c	6	11	-4	-1	-	-	-	-	-	-	-	-	6	11	-4	-1	-	-	-2	1	-3	-	-
	d	100,3	100,5	95,5	90,9	100,0	x	x	x	x	x	x	x	100,3	100,5	95,5	90,9	100,0	x	99,9	100,1	94,1	100,0	x
Naprawa, konserwacja i instalowanie maszyn i urządzeń	a	5657	5460	160	29	6	2	13	5	3	1	3	1	5644	5455	157	28	3	1	5029	4992	36	1	-
	b	5669	5480	154	26	7	2	13	5	3	1	3	1	5656	5475	151	25	4	1	5039	5003	34	2	-
	c	12	20	-6	-3	1	-	-	-	-	-	-	-	12	20	-6	-3	1	-	10	11	-2	1	-
<i>Repair and installation of machinery and equipment</i>	d	100,2	100,4	96,3	89,7	116,7	100,0	100,0	100,0	100,0	100,0	100,0	100,0	100,2	100,4	96,2	89,3	133,3	100,0	100,2	100,2	94,4	200,0	x

TABL. 2. PODMIOTY GOSPODARKI NARODOWEJ WEDŁUG LICZBY PRACUJĄCYCH ORAZ SEKCJI I DZIAŁÓW POLSKIEJ KLASYFIKACJI DZIAŁALNOŚCI (PKD) (cd.)

ENTITIES OF THE NATIONAL ECONOMY BY THE NUMBER OF EMPLOYED PERSONS AND SECTIONS AND DIVISIONS OF THE POLISH CLASSIFICATION OF ACTIVITIES (NACE) (cont.)

WYSZCZEGÓLNIENIE SPECIFICATION a – 31 XII 2009 r. b – 31 XII 2010 r. c – przyrost increase d – 31 XII 2009 r. = 100	Ogółem <i>Grand total</i>						Sektor publiczny <i>Public sector</i>						Sektor prywatny <i>Private sector</i>										
	ogółem <i>total</i>	0-9 osób <i>persons</i>	10-49	50-249	250-999	1000 i więcej osób and more persons	razem <i>total</i>	0-9 osób <i>persons</i>	10-49	50-249	250-999	1000 i więcej osób and more persons	razem <i>total</i>	0-9 osób <i>persons</i>	10-49	50-249	250-999	1000 i więcej osób and more persons	w tym osoby fizyczne <i>of which natural persons</i>				
																			razem <i>total</i>	0-9 osób <i>persons</i>	10-49	50-249	250 i więcej osób and more persons
Wytwarzanie i zaopatrywanie w energię elektryczną, gaz, parę wodną, gorącą wodę i powietrze do uk- ładów klimatyzacyjnych <i>Electricity, gas, steam and air conditioning supply</i>	a 421	372	27	16	2	4	22	3	8	7	1	3	399	369	19	9	1	1	99	95	3	1	-
	b 471	423	28	16	2	2	21	2	8	9	1	1	450	421	20	7	1	1	111	106	5	-	-
	c 50	51	1	-	-	-2	-1	-1	-	2	-	-2	51	52	1	-2	-	-	12	11	2	-1	-
	d 111,9	113,7	103,7	100,0	100,0	50,0	95,5	66,7	100,0	128,6	100,0	33,3	112,8	114,1	105,3	77,8	100,0	100,0	112,1	111,6	166,7	x	x
Dostawa wody; gospoda- rowanie ściekami i od- padami oraz działalność związana z rekultywacją <i>Water supply; sewerage, waste management and remediation activities</i>	a 648	495	117	33	3	-	91	13	54	23	1	-	557	482	63	10	2	-	327	307	20	-	-
	b 693	543	115	32	3	-	89	9	55	24	1	-	604	534	60	8	2	-	361	344	17	-	-
	c 45	48	-2	-1	-	-	-2	-4	1	1	-	-	47	52	-3	-2	-	-	34	37	-3	-	-
	d 106,9	109,7	98,3	97,0	100,0	x	97,8	69,2	101,9	104,3	100,0	x	108,4	110,8	95,2	80,0	100,0	x	110,4	112,1	85,0	x	x
Pobór, uzdatnianie i dos- tarczanie wody <i>Water collection, treatment and supply</i>	a 120	60	42	16	2	-	59	8	36	14	1	-	61	52	6	2	1	-	14	12	2	-	-
	b 122	62	43	15	2	-	58	6	37	14	1	-	64	56	6	1	1	-	17	15	2	-	-
	c 2	2	1	-1	-	-	-1	-2	1	-	-	-	3	4	-	-1	-	-	3	3	-	-	-
	d 101,7	103,3	102,4	93,8	100,0	x	98,3	75,0	102,8	100,0	100,0	x	104,9	107,7	100,0	50,0	100,0	x	121,4	125,0	100,0	x	x
Odprowadzanie i oczysz- czanie ścieków <i>Sewerage</i>	a 132	113	16	3	-	-	11	2	7	2	-	-	121	111	9	1	-	-	93	90	3	-	-
	b 153	134	17	2	-	-	12	2	8	2	-	-	141	132	9	-	-	-	111	108	3	-	-
	c 21	21	1	-1	-	-	1	-	1	-	-	-	20	21	-	-1	-	-	18	18	-	-	-
	d 115,9	118,6	106,3	66,7	x	x	109,1	100,0	114,3	100,0	x	x	116,5	118,9	100,0	x	x	x	119,4	120,0	100,0	x	x
Działalność związana ze zbieraniem, przetwarza- niem i unieszkodliwia- niem odpadów; odzysk surowców <i>Waste collection, treatment and disposal activities; materials recovery</i>	a 389	315	59	14	1	-	21	3	11	7	-	-	368	312	48	7	1	-	216	201	15	-	-
	b 407	337	54	15	1	-	19	1	10	8	-	-	388	336	44	7	1	-	228	216	12	-	-
	c 18	22	-5	1	-	-	-2	-2	-1	1	-	-	20	24	-4	-	-	-	12	15	-3	-	-
	d 104,6	107,0	91,5	107,1	100,0	x	90,5	33,3	90,9	114,3	x	x	105,4	107,7	91,7	100,0	100,0	x	105,6	107,5	80,0	x	x
Działalność związana z re- kultywacją i pozostała działalność usługowa związana z gospodarką odpadami <i>Remediation activities and other waste manage- ment services</i>	a 7	7	-	-	-	-	-	-	-	-	-	-	7	7	-	-	-	-	4	4	-	-	-
	b 11	10	1	-	-	-	-	-	-	-	-	-	11	10	1	-	-	-	5	5	-	-	-
	c 4	3	1	-	-	-	-	-	-	-	-	-	4	3	1	-	-	-	1	1	-	-	-
	d 157,1	142,9	x	x	x	x	x	x	x	x	x	x	157,1	142,9	x	x	x	x	125,0	125,0	x	x	x
Budownictwo <i>Construction</i>	a 31391	30053	1166	162	9	1	58	40	10	7	1	-	31333	30013	1156	155	8	1	26945	26421	499	25	-
	b 32600	31245	1188	158	8	1	58	39	10	8	1	-	32542	31206	1178	150	7	1	28016	27495	499	22	-
	c 1209	1192	22	-4	-1	-	-	-1	-	1	-	-	1209	1193	22	-5	-1	-	1071	1074	-	-3	-
	d 103,9	104,0	101,9	97,5	88,9	100,0	100,0	97,5	100,0	114,3	100,0	x	103,9	104,0	101,9	96,8	87,5	100,0	104,0	104,1	100,0	88,0	x
Roboty budowlane zwią- zane ze wznoszeniem budynków <i>Construction of buildings</i>	a 9172	8493	592	82	5	-	32	28	4	-	-	-	9140	8465	588	82	5	-	7079	6813	254	12	-
	b 9584	8905	599	76	4	-	31	27	4	-	-	-	9553	8878	595	76	4	-	7421	7158	252	11	-
	c 412	412	7	-6	-1	-	-1	-1	-	-	-	-	413	413	7	-6	-1	-	342	345	-2	-1	-
	d 104,5	104,9	101,2	92,7	80,0	x	96,9	96,4	100,0	x	x	x	104,5	104,9	101,2	92,7	80,0	x	104,8	105,1	99,2	91,7	x

TABL. 2. PODMIOTY GOSPODARKI NARODOWEJ WEDŁUG LICZBY PRACUJĄCYCH ORAZ SEKCJI I DZIAŁÓW POLSKIEJ KLASYFIKACJI DZIAŁALNOŚCI (PKD) (cd.)

ENTITIES OF THE NATIONAL ECONOMY BY THE NUMBER OF EMPLOYED PERSONS AND SECTIONS AND DIVISIONS OF THE POLISH CLASSIFICATION OF ACTIVITIES (NACE) (cont.)

WYSZCZEGÓLNIENIE SPECIFICATION a – 31 XII 2009 r. b – 31 XII 2010 r. c – przyrost increase d – 31 XII 2009 r. = 100		Ogółem <i>Grand total</i>					Sektor publiczny <i>Public sector</i>						Sektor prywatny <i>Private sector</i>											
		ogółem <i>total</i>	0-9 osób <i>persons</i>	10-49	50-249	250-999	1000 i więcej osób and more persons	razem <i>total</i>	0-9 osób <i>persons</i>	10-49	50-249	250-999	1000 i więcej osób and more persons	razem <i>total</i>	0-9 osób <i>persons</i>	10-49	50-249	250-999	1000 i więcej osób and more persons	w tym osoby fizyczne <i>of which natural persons</i>				
																				razem <i>total</i>	0-9 osób <i>persons</i>	10-49	50-249	250 i więcej osób and more persons
Budownictwo (dok.): <i>Construction (cont.):</i>																								
Roboty związane z budową	a	2956	2752	151	49	4	-	19	7	4	7	1	-	2937	2745	147	42	3	-	2065	2016	41	8	-
objektów inżynierii lądo-	b	2977	2775	145	53	4	-	19	7	4	7	1	-	2958	2768	141	46	3	-	2069	2024	36	9	-
wej i wodnej	c	21	23	-6	4	-	-	-	-	-	-	-	-	21	23	-6	4	-	-	4	8	-5	1	-
<i>Civil engineering</i>	d	100,7	100,8	96,0	108,2	100,0	x	100,0	100,0	100,0	100,0	100,0	x	100,7	100,8	95,9	109,5	100,0	x	100,2	100,4	87,8	112,5	x
Roboty budowlane specja-	a	19263	18808	423	31	-	1	7	5	2	-	-	-	19256	18803	421	31	-	1	17801	17592	204	5	-
listyczne	b	20039	19565	444	29	-	1	8	5	2	1	-	-	20031	19560	442	28	-	1	18526	18313	211	2	-
<i>Specialised construction</i>	c	776	757	21	-2	-	-	1	-	-	1	-	-	775	757	21	-3	-	-	725	721	7	-3	-
<i>activities</i>	d	104,0	104,0	105,0	93,5	x	100,0	114,3	100,0	100,0	x	x	x	104,0	104,0	105,0	90,3	x	100,0	104,1	104,1	103,4	40,0	x
Handel hurtowy i detaliczny;	a	60473	58098	2167	193	12	3	22	14	7	1	-	-	60451	58084	2160	192	12	3	47866	46985	851	29	1
naprawa pojazdów sa-	b	62442	60102	2138	186	12	4	19	11	6	1	-	1	62423	60091	2132	185	12	3	49511	48669	813	28	1
mochodowych, włączając	c	1969	2004	-29	-7	-	1	-3	-3	-1	-	-	1	1972	2007	-28	-7	-	-	1645	1684	-38	-1	-
motocykle	d	103,3	103,4	98,7	96,4	100,0	133,3	86,4	78,6	85,7	100,0	x	x	103,3	103,5	98,7	96,4	100,0	100,0	103,4	103,6	95,5	96,6	100,0
<i>Wholesale and retail trade; repair of motor vehicles and motorcycles</i>																								
Handel hurtowy i detaliczny	a	7256	7004	225	26	1	-	1	-	1	-	-	-	7255	7004	224	26	1	-	6050	5939	105	6	-
pojazdami samocho-	b	7976	7719	230	26	1	-	1	-	1	-	-	-	7975	7719	229	26	1	-	6703	6594	103	6	-
dami; naprawa pojazdów	c	720	715	5	-	-	-	-	-	-	-	-	-	720	715	5	-	-	-	653	655	-2	-	-
samochodowych	d	109,9	110,2	102,2	100,0	100,0	x	100,0	-	100,0	x	x	x	109,9	110,2	102,2	100,0	100,0	x	110,8	111,0	98,1	100,0	x
<i>Wholesale and retail trade and repair of motor ve- hicles and motorcycles</i>																								
Handel hurtowy, z wyłącze-	a	16162	15038	1021	93	9	1	17	10	6	1	-	-	16145	15028	1015	92	9	1	9731	9429	291	10	1
niem handlu pojazdami	b	16582	15489	991	93	7	2	16	9	5	1	-	1	16566	15480	986	92	7	1	10021	9742	267	11	1
samochodowymi	c	420	451	-30	-	-2	1	-1	-1	-1	-	-	1	421	452	-29	-	-2	-	290	313	-24	1	-
<i>Wholesale trade, except</i>	d	102,6	103,0	97,1	100,0	77,8	200,0	94,1	90,0	83,3	100,0	x	x	102,6	103,0	97,1	100,0	77,8	100,0	103,0	103,3	91,8	110,0	100,0
<i>of motor vehicles and motorcycles</i>																								
Handel detaliczny, z wyłąc-	a	37055	36056	921	74	2	2	4	4	-	-	-	-	37051	36052	921	74	2	2	32085	31617	455	13	-
zeniem handlu detali-	b	37884	36894	917	67	4	2	2	2	-	-	-	-	37882	36892	917	67	4	2	32787	32333	443	11	-
cznego pojazdami samo-	c	829	838	-4	-7	2	-	-2	-2	-	-	-	-	831	840	-4	-7	2	-	702	716	-12	-2	-
chodowymi	d	102,2	102,3	99,6	90,5	200,0	100,0	50,0	50,0	x	x	x	x	102,2	102,3	99,6	90,5	200,0	100,0	102,2	102,3	97,4	84,6	x
<i>Retail trade, except of mo- tor vehicles and motor- cycles</i>																								

TABL. 2. PODMIOTY GOSPODARKI NARODOWEJ WEDŁUG LICZBY PRACUJĄCYCH ORAZ SEKCJI I DZIAŁÓW POLSKIEJ KLASYFIKACJI DZIAŁALNOŚCI (PKD) (cd.)

ENTITIES OF THE NATIONAL ECONOMY BY THE NUMBER OF EMPLOYED PERSONS AND SECTIONS AND DIVISIONS OF THE POLISH CLASSIFICATION OF ACTIVITIES (NACE) (cont.)

WYSZCZEGÓLNIENIE SPECIFICATION a – 31 XII 2009 r. b – 31 XII 2010 r. c – przyrost increase d – 31 XII 2009 r. = 100		Ogółem <i>Grand total</i>						Sektor publiczny <i>Public sector</i>						Sektor prywatny <i>Private sector</i>										
		ogółem <i>total</i>	0-9 osób <i>persons</i>	10-49	50-249	250-999	1000 i więcej osób and more persons	razem <i>total</i>	0-9 osób <i>persons</i>	10-49	50-249	250-999	1000 i więcej osób and more persons	razem <i>total</i>	0-9 osób <i>persons</i>	10-49	50-249	250-999	1000 i więcej osób and more persons	w tym osoby fizyczne <i>of which natural persons</i>				
																				razem <i>total</i>	0-9 osób <i>persons</i>	10-49	50-249	250 i więcej osób and more persons
Transport i gospodarka magazynowa	a	17759	17290	391	60	17	1	48	13	14	11	9	1	17711	17277	377	49	8	-	16119	15964	151	4	
	b	18028	17534	416	60	17	1	46	13	13	11	8	1	17982	17521	403	49	9	-	16326	16161	160	4	1
<i>Transportation and storage</i>	c	269	244	25	-	-	-	-2	-	-1	-	-1	-	271	244	26	-	1	-	207	197	9	-	1
	d	101,5	101,4	106,4	100,0	100,0	100,0	95,8	100,0	92,9	100,0	88,9	100,0	101,5	101,4	106,9	100,0	112,5	x	101,3	101,2	106,0	100,0	x
Transport lądowy oraz	a	15960	15673	249	28	9	1	19	4	2	6	6	1	15941	15669	247	22	3	-	14995	14868	124	3	-
transport rurociągowy	b	16040	15738	265	26	10	1	19	4	2	6	6	1	16021	15734	263	20	4	-	15051	14916	130	4	1
<i>Land transport and trans-</i>	c	80	65	16	-2	1	-	-	-	-	-	-	-	80	65	16	-2	1	-	56	48	6	1	1
<i>port via pipelines</i>	d	100,5	100,4	106,4	92,9	111,1	100,0	100,0	100,0	100,0	100,0	100,0	100,0	100,5	100,4	106,5	90,9	133,3	x	100,4	100,3	104,8	133,3	x
Transport wodny	a	134	116	12	5	1	-	3	-	2	1	-	-	131	116	10	4	1	-	70	70	-	-	-
<i>Water transport</i>	b	149	132	10	7	-	-	2	-	1	1	-	-	147	132	9	6	-	-	85	85	-	-	-
	c	15	16	-2	2	-1	-	-1	-	-1	-	-	-	16	16	-1	2	-1	-	15	15	-	-	-
	d	111,2	113,8	83,3	140,0	x	x	66,7	x	50,0	100,0	x	x	112,2	113,8	90,0	150,0	x	x	121,4	121,4	x	x	x
Transport lotniczy	a	7	6	1	-	-	-	-	-	-	-	-	-	7	6	1	-	-	-	4	4	-	-	-
<i>Air transport</i>	b	8	7	1	-	-	-	-	-	-	-	-	-	8	7	1	-	-	-	4	4	-	-	-
	c	1	1	-	-	-	-	-	-	-	-	-	-	1	1	-	-	-	-	-	-	-	-	-
	d	114,3	116,7	100,0	x	x	x	x	x	x	x	x	x	114,3	116,7	100,0	x	x	x	100,0	100,0	x	x	x
Magazynowanie i działal- ność usługowa wspoma- gająca transport	a	1570	1409	127	27	7	-	26	9	10	4	3	-	1544	1400	117	23	4	-	965	939	25	1	-
	b	1722	1550	138	27	7	-	25	9	10	4	2	-	1697	1541	128	23	5	-	1081	1053	28	-	-
<i>Warehousing and support</i>	c	152	141	11	-	-	-	-1	-	-	-	-1	-	153	141	11	-	1	-	116	114	3	-1	-
<i>activities for transporta-</i>	d	109,7	110,0	108,7	100,0	100,0	x	96,2	100,0	100,0	100,0	66,7	x	109,9	110,1	109,4	100,0	125,0	x	112,0	112,1	112,0	x	x
<i>tions</i>																								
Działalność pocztowa i kurierska	a	88	86	2	-	-	-	-	-	-	-	-	-	88	86	2	-	-	-	85	83	2	-	-
	b	109	107	2	-	-	-	-	-	-	-	-	-	109	107	2	-	-	-	105	103	2	-	-
<i>Postal and courier activities</i>	c	21	21	-	-	-	-	-	-	-	-	-	-	21	21	-	-	-	-	20	20	-	-	-
	d	123,9	124,4	100,0	x	x	x	x	x	x	x	x	x	123,9	124,4	100,0	x	x	x	123,5	124,1	100,0	x	x
Działalność związana z za- kwaterowaniem i usłu- gami gastronomicznymi	a	13103	12679	403	21	-	-	37	15	18	4	-	-	13066	12664	385	17	-	-	11260	11071	181	8	-
	b	13730	13284	421	25	-	-	35	15	16	4	-	-	13695	13269	405	21	-	-	11778	11581	188	9	-
<i>Accommodation and food</i>	c	627	605	18	4	-	-	-2	-	-2	-	-	-	629	605	20	4	-	-	518	510	7	1	-
<i>service activities</i>	d	104,8	104,8	104,5	119,0	x	x	94,6	100,0	88,9	100,0	x	x	104,8	104,8	105,2	123,5	x	x	104,6	104,6	103,9	112,5	x
Zakwaterowanie	a	6479	6330	138	11	-	-	37	15	18	4	-	-	6442	6315	120	7	-	-	6017	5963	51	3	-
<i>Accommodation</i>	b	6706	6545	146	15	-	-	35	15	16	4	-	-	6671	6530	130	11	-	-	6213	6155	54	4	-
	c	227	215	8	4	-	-	-2	-	-2	-	-	-	229	215	10	4	-	-	196	192	3	1	-
	d	103,5	103,4	105,8	136,4	x	x	94,6	100,0	88,9	100,0	x	x	103,6	103,4	108,3	157,1	x	x	103,3	103,2	105,9	133,3	x
Działalność usługowa zwią- zana z wyżywieniem	a	6624	6349	265	10	-	-	-	-	-	-	-	-	6624	6349	265	10	-	-	5243	5108	130	5	-
	b	7024	6739	275	10	-	-	-	-	-	-	-	-	7024	6739	275	10	-	-	5565	5426	134	5	-
<i>Food and beverage service</i>	c	400	390	10	-	-	-	-	-	-	-	-	-	400	390	10	-	-	-	322	318	4	-	-
<i>activities</i>	d	106,0	106,1	103,8	100,0	x	x	x	x	x	x	x	x	106,0	106,1	103,8	100,0	x	x	106,1	106,2	103,1	100,0	x

TABL. 2. PODMIOTY GOSPODARKI NARODOWEJ WEDŁUG LICZBY PRACUJĄCYCH ORAZ SEKCJI I DZIAŁÓW POLSKIEJ KLASYFIKACJI DZIAŁALNOŚCI (PKD) (cd.)

ENTITIES OF THE NATIONAL ECONOMY BY THE NUMBER OF EMPLOYED PERSONS AND SECTIONS AND DIVISIONS OF THE POLISH CLASSIFICATION OF ACTIVITIES (NACE) (cont.)

WYSZCZEGÓLNIENIE SPECIFICATION a – 31 XII 2009 r. b – 31 XII 2010 r. c – przyrost increase d – 31 XII 2009 r. = 100		Ogółem <i>Grand total</i>						Sektor publiczny <i>Public sector</i>						Sektor prywatny <i>Private sector</i>										
		ogółem <i>total</i>	0-9 osób <i>persons</i>	10-49	50-249	250-999	1000 i więcej osób and more persons	razem <i>total</i>	0-9 osób <i>persons</i>	10-49	50-249	250-999	1000 i więcej osób and more persons	razem <i>total</i>	0-9 osób <i>persons</i>	10-49	50-249	250-999	1000 i więcej osób and more persons	w tym osoby fizyczne <i>of which natural persons</i>				
																				razem <i>total</i>	0-9 osób <i>persons</i>	10-49	50-249	250 i więcej osób and more persons
Informacja i komunikacja <i>Information and communi-</i>	a	5306	5127	154	23	1	1	9	6	-	3	-	-	5297	5121	154	20	1	1	3962	3940	22	-	-
	b	5914	5718	169	24	2	1	9	6	-	3	-	-	5905	5712	169	21	2	1	4442	4415	27	-	-
cation	c	608	591	15	1	1	-	-	-	-	-	-	-	608	591	15	1	1	-	480	475	5	-	-
	d	111,5	111,5	109,7	104,3	200,0	100,0	100,0	100,0	x	100,0	x	x	111,5	111,5	109,7	105,0	200,0	100,0	112,1	112,1	122,7	x	x
Działalność wydawnicza <i>Publishing activities</i>	a	850	805	38	7	-	-	2	2	-	-	-	-	848	803	38	7	-	-	519	515	4	-	-
	b	887	844	36	7	-	-	2	2	-	-	-	-	885	842	36	7	-	-	553	548	5	-	-
	c	37	39	-2	-	-	-	-	-	-	-	-	-	37	39	-2	-	-	-	34	33	1	-	-
	d	104,4	104,8	94,7	100,0	x	x	100,0	100,0	x	x	x	x	104,4	104,9	94,7	100,0	x	x	106,6	106,4	125,0	x	x
Działalność związana z pro- dukcją filmów, nagrań video, programów tele- wizyjnych, nagrań dźwię- kowych i muzycznych <i>Motion picture, video and television programme production, sound recor- ding and music publishing activities</i>	a	469	457	10	2	-	-	2	-	-	2	-	-	467	457	10	-	-	-	400	399	1	-	-
	b	520	507	10	3	-	-	2	-	-	2	-	-	518	507	10	1	-	-	447	446	1	-	-
	c	51	50	-	1	-	-	-	-	-	-	-	-	51	50	-	1	-	-	47	47	-	-	-
	d	110,9	110,9	100,0	150,0	x	x	100,0	x	x	100,0	x	x	110,9	110,9	100,0	x	x	x	111,8	111,8	100,0	x	x
Nadawanie programów ogólnodostępnych i abo- namentowych <i>Programming and broad- casting activities</i>	a	60	50	7	3	-	-	1	-	-	1	-	-	59	50	7	2	-	-	31	31	-	-	-
	b	66	56	8	2	-	-	1	-	-	1	-	-	65	56	8	1	-	-	35	35	-	-	-
	c	6	6	1	-1	-	-	-	-	-	-	-	-	6	6	1	-1	-	-	4	4	-	-	-
	d	110,0	112,0	114,3	66,7	x	x	100,0	x	x	100,0	x	x	110,2	112,0	114,3	50,0	x	x	112,9	112,9	x	x	x
Telekomunikacja <i>Telecommunications</i>	a	482	456	24	1	-	1	-	-	-	-	-	-	482	456	24	1	-	1	330	327	3	-	-
	b	528	501	24	2	-	1	-	-	-	-	-	-	528	501	24	2	-	1	368	365	3	-	-
	c	46	45	-	1	-	-	-	-	-	-	-	-	46	45	-	1	-	-	38	38	-	-	-
	d	109,5	109,9	100,0	200,0	x	100,0	x	x	x	x	x	x	109,5	109,9	100,0	200,0	x	100,0	111,5	111,6	100,0	x	x
Działalność związana z oprogramowaniem i do- radztwem w zakresie in- formatyki oraz działal- ność powiązana <i>Computer programming, consultancy and related activities</i>	a	2791	2721	60	9	1	-	3	3	-	-	-	-	2788	2718	60	9	1	-	2194	2184	10	-	-
	b	3127	3041	75	9	2	-	3	3	-	-	-	-	3124	3038	75	9	2	-	2467	2453	14	-	-
	c	336	320	15	-	1	-	-	-	-	-	-	-	336	320	15	-	1	-	273	269	4	-	-
	d	112,0	111,8	125,0	100,0	200,0	x	100,0	100,0	x	x	x	x	112,1	111,8	125,0	100,0	200,0	x	112,4	112,3	140,0	x	x
Działalność usługowa w za- kresie informacji <i>Information service activities</i>	a	654	638	15	1	-	-	1	1	-	-	-	-	653	637	15	1	-	-	488	484	4	-	-
	b	786	769	16	1	-	-	1	1	-	-	-	-	785	768	16	1	-	-	572	568	4	-	-
	c	132	131	1	-	-	-	-	-	-	-	-	-	132	131	1	-	-	-	84	84	-	-	-
	d	120,2	120,5	106,7	100,0	x	x	100,0	100,0	x	x	x	x	120,2	120,6	106,7	100,0	x	x	117,2	117,4	100,0	x	x

TABL. 2. PODMIOTY GOSPODARKI NARODOWEJ WEDŁUG LICZBY PRACUJĄCYCH ORAZ SEKCJI I DZIAŁÓW POLSKIEJ KLASYFIKACJI DZIAŁALNOŚCI (PKD) (cd.)

ENTITIES OF THE NATIONAL ECONOMY BY THE NUMBER OF EMPLOYED PERSONS AND SECTIONS AND DIVISIONS OF THE POLISH CLASSIFICATION OF ACTIVITIES (NACE) (cont.)

WYSZCZEGÓLNIENIE SPECIFICATION a – 31 XII 2009 r. b – 31 XII 2010 r. c – przyrost increase d – 31 XII 2009 r. = 100		Ogółem <i>Grand total</i>						Sektor publiczny <i>Public sector</i>						Sektor prywatny <i>Private sector</i>										
		ogółem <i>total</i>	0-9 osób <i>persons</i>	10-49	50-249	250-999	1000 i więcej osób and more persons	razem <i>total</i>	0-9 osób <i>persons</i>	10-49	50-249	250-999	1000 i więcej osób and more persons	razem <i>total</i>	0-9 osób <i>persons</i>	10-49	50-249	250-999	1000 i więcej osób and more persons	w tym osoby fizyczne <i>of which natural persons</i>				
																				razem <i>total</i>	0-9 osób <i>persons</i>	10-49	50-249	250 i więcej osób and more persons
Działalność finansowa i ubezpieczeniowa <i>Financial and insurance activities</i>	a b c d	8837 8851 14 100,2	8713 8731 18 100,2	84 82 -2 97,6	31 29 -2 93,5	6 6 - 100,0	3 3 - 100,0	9 10 1 111,1	8 8 - 100,0	- 1 - x	1 1 - 100,0	- - - x	- - - x	8828 8841 13 100,1	8705 8723 18 100,2	84 81 -3 96,4	30 28 -2 93,3	6 6 - 100,0	3 3 - 100,0	8075 8041 -34 99,6	8052 8019 -33 99,6	22 21 -1 95,5	1 1 - 100,0	- - - x
Finansowa działalność usługowa, z wyłączeniem ubezpieczeń i funduszków emerytalnych <i>Financial service activities, except insurance and pension funding</i>	a b c d	1047 1093 46 104,4	973 1024 51 105,2	44 43 -1 97,7	24 21 -3 87,5	3 2 -1 66,7	3 3 - 100,0	9 10 1 111,1	8 8 - 100,0	- 1 1 x	1 1 - 100,0	- - - x	- - - x	1038 1083 45 104,3	965 1016 51 105,3	44 42 -2 95,5	23 20 -3 87,0	3 2 -1 66,7	3 3 - 100,0	676 692 16 102,4	667 684 17 102,5	9 8 -1 88,9	- - - x	- - - x
Ubezpieczenia, reasekuracja oraz fundusze emerytalne, z wyłączeniem obowiązkowego ubezpieczenia społecznego <i>Insurance, reinsurance and pension funding, except compulsory social security</i>	a b c d	39 44 5 112,8	34 38 4 111,8	1 2 1 200,0	3 3 - 100,0	1 1 - 100,0	- - - x	- - - x	- - - x	- - - x	- - - x	- - - x	- - - x	39 44 5 112,8	34 38 4 111,8	1 2 1 200,0	3 3 - 100,0	1 1 - 100,0	- - - x	22 25 3 113,6	22 25 3 113,6	- - - x	- - - x	- - - x
Działalność wspomagająca usługi finansowe oraz ubezpieczenia i fundusze emerytalne <i>Activities auxiliary to financial services and insurance activities</i>	a b c d	7751 7714 -37 99,5	7706 7669 -37 99,5	39 37 -2 94,9	4 5 1 125,0	2 3 1 150,0	- - - x	- - - x	- - - x	- - - x	- - - x	- - - x	- - - x	7751 7714 -37 99,5	7706 7669 -37 99,5	39 37 -2 94,9	4 5 1 125,0	2 3 1 150,0	- - - x	7377 7324 -53 99,3	7363 7310 -53 99,3	13 13 - 100,0	1 1 - 100,0	- - - x
Działalność związana z obsługą rynku nieruchomości <i>Real estate activities</i>	a b c d	16627 17457 830 105,0	16384 17198 814 105,0	201 214 13 106,5	36 39 3 108,3	6 6 - 100,0	- - - x	3503 3584 81 102,3	3449 3528 79 102,3	42 44 2 104,8	8 8 - 100,0	4 4 - 100,0	- - - x	13124 13873 749 105,7	12935 13670 735 105,7	159 170 11 106,9	28 31 3 110,7	2 2 - 100,0	- - - x	1879 2180 301 116,0	1848 2141 293 115,9	30 37 7 123,3	1 2 1 200,0	- - - x
Działalność profesjonalna, naukowa i techniczna <i>Professional, scientific and technical activities</i>	a b c d	20220 21654 1434 107,1	19802 21216 1414 107,1	377 397 20 105,3	34 35 1 102,9	7 6 -1 85,7	- - - x	116 111 -5 95,7	49 48 -1 98,0	50 46 -4 92,0	13 13 - 100,0	4 4 - 100,0	- - - x	20104 21543 1439 107,2	19753 21168 1415 107,2	327 351 24 107,3	21 22 1 104,8	3 2 -1 66,7	- - - x	16719 17991 1272 107,6	16631 17891 1260 107,6	87 100 13 114,9	1 - -1 x	- - - x
Działalność prawnicza, rachunkowo-księgowa i doradztwo podatkowe <i>Legal and accounting activities</i>	a b c d	4437 4897 460 110,4	4337 4793 456 110,5	98 102 4 104,1	2 2 - 100,0	- - - x	- - - x	46 47 1 102,2	28 29 1 103,6	17 17 - 100,0	1 1 - 100,0	- - - x	- - - x	4391 4850 459 110,5	4309 4764 455 110,6	81 85 4 104,9	1 1 - 100,0	- - - x	- - - x	3520 3928 408 111,6	3489 3893 404 111,6	31 35 4 112,9	- - - x	- - - x

TABL. 2. PODMIOTY GOSPODARKI NARODOWEJ WEDŁUG LICZBY PRACUJĄCYCH ORAZ SEKCJI I DZIAŁÓW POLSKIEJ KLASYFIKACJI DZIAŁALNOŚCI (PKD) (cd.)
ENTITIES OF THE NATIONAL ECONOMY BY THE NUMBER OF EMPLOYED PERSONS AND SECTIONS AND DIVISIONS OF THE POLISH CLASSIFICATION OF ACTIVITIES (NACE) (cont.)

WYSZCZEGÓLNIENIE SPECIFICATION a – 31 XII 2009 r. b – 31 XII 2010 r. c – przyrost increase d – 31 XII 2009 r. = 100		Ogółem Grand total						Sektor publiczny Public sector						Sektor prywatny Private sector										
		ogółem total	0-9 osób persons	10-49	50-249	250-999	1000 i więcej osób and more persons	razem total	0-9 osób persons	10-49	50-249	250-999	1000 i więcej osób and more persons	razem total	0-9 osób persons	10-49	50-249	250-999	1000 i więcej osób and more persons	w tym osoby fizyczne of which natural persons				
																				razem total	0-9 osób persons	10-49	50-249	250 i więcej osób and more persons
Działalność profesjonalna, naukowa i techniczna (dok.): Professional, scientific and technical activities (cont.):																								
Działalność firm centralnych (head offices); doradztwo związane z zarządzaniem	a	2834	2746	80	6	2	-	40	9	25	4	2	-	2794	2737	55	2	-	-	2195	2178	17	-	-
	b	3085	2991	85	7	2	-	35	8	21	4	2	-	3050	2983	64	3	-	-	2389	2371	18	-	-
	c	251	245	5	1	-	-	-5	-1	-4	-	-	-	256	246	9	1	-	-	194	193	1	-	-
Activities of head offices; management consultancy activities	d	108,9	108,9	106,3	116,7	100,0	x	87,5	88,9	84,0	100,0	100,0	x	109,2	109,0	116,4	150,0	x	x	108,8	108,9	105,9	x	x
Działalność w zakresie ar- chitektury i inżynierii; badania i analizy tech- niczne	a	5460	5309	132	17	2	-	17	8	7	2	-	-	5443	5301	125	15	2	-	4524	4506	18	-	-
	b	5874	5713	142	18	1	-	17	7	8	2	-	-	5857	5706	134	16	1	-	4918	4893	25	-	-
	c	414	404	10	1	-1	-	-	-1	1	-	-	-	414	405	9	1	-1	-	394	387	7	-	-
Architectural and enginee- ring activities; technical testing and analysis	d	107,6	107,6	107,6	105,9	50,0	x	100,0	87,5	114,3	100,0	x	x	107,6	107,6	107,2	106,7	50,0	x	108,7	108,6	138,9	x	x
Badania naukowe i prace rozwojowe	a	156	144	5	5	2	-	9	1	1	5	2	-	147	143	4	-	-	-	93	93	-	-	-
	b	173	163	3	5	2	-	8	1	-	5	2	-	165	162	3	-	-	-	107	107	-	-	-
Scientific research and development	c	17	19	-2	-	-	-	-1	-	-1	-	-	-	18	19	-1	-	-	-	14	14	-	-	-
	d	110,9	113,2	60,0	100,0	100,0	x	88,9	100,0	x	100,0	100,0	x	112,2	113,3	75,0	x	x	x	115,1	115,1	x	x	x
Reklama, badanie rynku i opinii publicznej	a	2258	2215	41	2	-	-	-	-	-	-	-	-	2258	2215	41	2	-	-	1818	1807	10	1	-
	b	2403	2358	44	1	-	-	-	-	-	-	-	-	2403	2358	44	1	-	-	1944	1932	12	-	-
Advertising and market research	c	145	143	3	-1	-	-	-	-	-	-	-	-	145	143	3	-1	-	-	126	125	2	-1	-
	d	106,4	106,5	107,3	50,0	x	x	x	x	x	x	x	x	106,4	106,5	107,3	50,0	x	x	106,9	106,9	120,0	x	x
Działalność profesjonalna, naukowa i techniczna, pozostała	a	4618	4597	18	2	1	-	3	2	-	1	-	-	4615	4595	18	1	1	-	4191	4181	10	-	-
	b	4733	4712	18	2	1	-	3	2	-	1	-	-	4730	4710	18	1	1	-	4297	4288	9	-	-
	c	115	115	-	-	-	-	-	-	-	-	-	-	115	115	-	-	-	-	106	107	-1	-	-
Other professional, scien- tific and technical acti- vities	d	102,5	102,5	100,0	100,0	100,0	x	100,0	100,0	x	100,0	x	x	102,5	102,5	100,0	100,0	100,0	x	102,5	102,6	90,0	x	x
Działalność weterynaryjna	a	457	454	3	-	-	-	1	1	-	-	-	-	456	453	3	-	-	-	378	377	1	-	-
Veterinary activities	b	489	486	3	-	-	-	1	1	-	-	-	-	488	485	3	-	-	-	408	407	1	-	-
	c	32	32	-	-	-	-	-	-	-	-	-	-	32	32	-	-	-	-	30	30	-	-	-
	d	107,0	107,0	100,0	x	x	x	100,0	100,0	x	x	x	x	107,0	107,1	100,0	x	x	x	107,9	108,0	100,0	x	x

ENTITIES OF THE NATIONAL ECONOMY BY THE NUMBER OF EMPLOYED PERSONS AND SECTIONS AND DIVISIONS OF THE POLISH CLASSIFICATION OF ACTIVITIES (NACE) (cont.)

WYSZCZEGÓLNIENIE SPECIFICATION a – 31 XII 2009 r. b – 31 XII 2010 r. c – przyrost increase d – 31 XII 2009 r. = 100		Ogółem Grand total					Sektor publiczny Public sector						Sektor prywatny Private sector											
		ogółem total	0-9 osób persons	10-49	50-249	250-999	1000 i więcej osób and more persons	razem total	0-9 osób persons	10-49	50-249	250-999	1000 i więcej osób and more persons	razem total	0-9 osób persons	10-49	50-249	250-999	1000 i więcej osób and more persons	w tym osoby fizyczne of which natural persons				
																				razem total	0-9 osób persons	10-49	50-249	250 i więcej osób and more persons
Działalność w zakresie usług a	5271	4991	223	47	9	1	19	14	2	2	1	-	5252	4977	221	45	8	1	4137	4044	86	7	-	
administrowania i dzia- b	5691	5399	230	52	9	1	14	8	3	2	1	-	5677	5391	227	50	8	1	4540	4438	94	8	-	
łalność wspierająca c	420	408	7	5	-	-	-5	-6	1	-	-	-	425	414	6	5	-	-	403	394	8	1	-	
Administrative and support d	108,0	108,2	103,1	110,6	100,0	100,0	73,7	57,1	150,0	100,0	100,0	x	108,1	108,3	102,7	111,1	100,0	100,0	109,7	109,7	109,3	114,3	x	
Wynajem i dzierżawa a	747	730	16	1	-	-	1	1	-	-	-	-	746	729	16	1	-	-	569	564	5	-	-	
Rental and leasing activities b	785	767	17	1	-	-	1	1	-	-	-	-	784	766	17	1	-	-	603	596	7	-	-	
c	38	37	1	-	-	-	-	-	-	-	-	-	38	37	1	-	-	-	34	32	2	-	-	
d	105,1	105,1	106,3	100,0	x	x	100,0	100,0	x	x	x	x	105,1	105,1	106,3	100,0	x	x	106,0	105,7	140,0	x	x	
Działalność związana z za- a	323	285	31	4	3	-	1	-	-	1	-	-	322	285	31	3	3	-	159	151	8	-	-	
trudnieniem b	337	300	28	6	3	-	1	-	-	1	-	-	336	300	28	5	3	-	161	153	7	1	-	
Employment activities c	14	15	-3	2	-	-	-	-	-	-	-	-	14	15	-3	2	-	-	2	2	-1	1	-	
d	104,3	105,3	90,3	150,0	100,0	x	100,0	x	x	100,0	x	x	104,3	105,3	90,3	166,7	100,0	x	101,3	101,3	87,5	x	x	
Działalność organizatorów a	758	737	17	3	1	-	8	6	1	-	1	-	750	731	16	3	-	-	507	500	6	1	-	
turystyki, pośredników b	818	797	17	3	1	-	8	6	1	-	1	-	810	791	16	3	-	-	563	557	5	1	-	
i agentów turystycznych c	60	60	-	-	-	-	-	-	-	-	-	-	60	60	-	-	-	-	56	57	-1	-	-	
oraz pozostała działal- d	107,9	108,1	100,0	100,0	100,0	x	100,0	100,0	100,0	x	100,0	x	108,0	108,2	100,0	100,0	x	x	111,0	111,4	83,3	100,0	x	
ność usługowa w zakresie rezerwacji i działalności z nią związane																								
Travel agency, tour operator and other reservation service and related activities																								
Działalność detektywistyczna a	392	310	59	20	3	-	-	-	-	-	-	-	392	310	59	20	3	-	237	206	27	4	-	
i ochroniarska b	410	329	58	20	3	-	-	-	-	-	-	-	410	329	58	20	3	-	248	219	25	4	-	
Security and investigation c	18	19	-1	-	-	-	-	-	-	-	-	-	18	19	-1	-	-	-	11	13	-2	-	-	
activities d	104,6	106,1	98,3	100,0	100,0	x	x	x	x	x	x	x	104,6	106,1	98,3	100,0	100,0	x	104,6	106,3	92,6	100,0	x	
Działalność usługowa zwią- a	1894	1797	78	17	1	1	7	6	-	1	-	-	1887	1791	78	16	1	1	1653	1617	34	2	-	
zana z utrzymaniem por- b	2144	2036	88	18	1	1	3	1	1	1	-	-	2141	2035	87	17	1	1	1927	1882	43	2	-	
ządku w budynkach c	250	239	10	1	-	-	-4	-5	1	-	-	-	254	244	9	1	-	-	274	265	9	-	-	
i zagospodarowaniem d	113,2	113,3	112,8	105,9	100,0	100,0	42,9	16,7	-	100,0	-	-	113,5	113,6	111,5	106,3	100,0	100,0	116,6	116,4	126,5	100,0	-	
terenów zieleni																								
Service to buildings and landscape activities																								
Działalność związana z ad- a	1157	1132	22	2	1	-	2	1	1	-	-	-	1155	1131	21	2	1	-	1012	1006	6	-	-	
ministracyjną obsługą b	1197	1170	22	4	1	-	1	-	1	-	-	-	1196	1170	21	4	1	-	1038	1031	7	-	-	
biura i pozostała dzia- c	40	38	-	2	-	-	-1	-1	-	-	-	-	41	39	-	2	-	-	26	25	1	-	-	
łalność wspomagająca d	103,5	103,4	100,0	200,0	100,0	x	50,0	x	100,0	x	x	x	103,5	103,4	100,0	200,0	100,0	x	102,6	102,5	116,7	x	x	
prowadzenie działalności gospodarczej																								
Office administrative, office support and other business support activities																								

TABL. 2. PODMIOTY GOSPODARKI NARODOWEJ WEDŁUG LICZBY PRACUJĄCYCH ORAZ SEKCJI I DZIAŁÓW POLSKIEJ KLASYFIKACJI DZIAŁALNOŚCI (PKD) (cd.)

ENTITIES OF THE NATIONAL ECONOMY BY THE NUMBER OF EMPLOYED PERSONS AND SECTIONS AND DIVISIONS OF THE POLISH CLASSIFICATION OF ACTIVITIES (NACE) (cont.)

WYSZCZEGÓLNIENIE SPECIFICATION a – 31 XII 2009 r. b – 31 XII 2010 r. c – przyrost increase d – 31 XII 2009 r. = 100		Ogółem <i>Grand total</i>					Sektor publiczny <i>Public sector</i>						Sektor prywatny <i>Private sector</i>											
		ogółem <i>total</i>	0-9 osób <i>persons</i>	10-49	50-249	250-999	1000 i więcej osób and more persons	razem <i>total</i>	0-9 osób <i>persons</i>	10-49	50-249	250-999	1000 i więcej osób and more persons	razem <i>total</i>	0-9 osób <i>persons</i>	10-49	50-249	250-999	1000 i więcej osób and more persons	w tym osoby fizyczne <i>of which natural persons</i>				
																				razem <i>total</i>	0-9 osób <i>persons</i>	10-49	50-249	250 i więcej osób and more persons
Administracja publiczna i obrona narodowa; obowiązkowe zabezpieczenia społeczne <i>Public administration and defence; compulsory social security</i>	a	1223	857	173	156	34	3	598	238	171	152	34	3	625	619	2	4	-	-	6	6	-	-	-
	b	1236	871	171	157	34	3	603	244	169	153	34	3	633	627	2	4	-	-	11	11	-	-	-
	c	13	14	-2	1	-	-	5	6	-2	1	-	-	8	8	-	-	-	-	5	5	-	-	-
	d	101,1	101,6	98,8	100,6	100,0	100,0	100,8	102,5	98,8	100,7	100,0	100,0	101,3	101,3	100,0	100,0	x	x	183,3	183,3	x	x	x
Edukacja	a	6669	4817	1539	306	4	3	2490	785	1408	290	4	3	4179	4032	131	16	-	-	3691	3608	82	1	-
	b	7125	5236	1572	310	4	3	2504	769	1434	294	4	3	4621	4467	138	16	-	-	4097	4015	82	-	-
	c	456	419	33	4	-	-	14	-16	26	4	-	-	442	435	7	-	-	-	406	407	-	-1	-
	d	106,8	108,7	102,1	101,3	100,0	100,0	100,6	98,0	101,8	101,4	100,0	100,0	110,6	110,8	105,3	100,0	x	x	111,0	111,3	100,0	x	x
Opieka zdrowotna i pomoc społeczna <i>Human health and social work activities</i>	a	10665	10160	356	119	24	6	383	107	168	80	22	6	10282	10053	188	39	2	-	9597	9532	62	3	-
	b	11594	11090	360	116	22	6	381	108	169	78	20	6	11213	10982	191	38	2	-	10483	10422	58	3	-
	c	929	930	4	-3	-2	-	-2	1	1	-2	-2	-	931	929	3	-1	-	-	886	890	-4	-	-
	d	108,7	109,2	101,1	97,5	91,7	100,0	99,5	100,9	100,6	97,5	90,9	100,0	109,1	109,2	101,6	97,4	100,0	x	109,2	109,3	93,5	100,0	x
Opieka zdrowotna	a	9927	9626	206	68	21	6	104	10	38	30	20	6	9823	9616	168	38	1	-	9198	9147	48	3	-
	b	10716	10419	207	65	19	6	100	10	38	28	18	6	10616	10409	169	37	1	-	9961	9915	43	3	-
	c	789	793	1	-3	-2	-	-4	-	-	-2	-2	-	793	793	1	-1	-	-	763	768	-5	-	-
	d	107,9	108,2	100,5	95,6	90,5	100,0	96,2	100,0	100,0	93,3	90,0	100,0	108,1	108,2	100,6	97,4	100,0	x	108,3	108,4	89,6	100,0	x
Pomoc społeczna z zakwaterowaniem <i>Residential care activities</i>	a	206	112	55	39	-	-	112	25	48	39	-	-	94	87	7	-	-	-	71	67	4	-	-
	b	220	128	53	39	-	-	114	27	48	39	-	-	106	101	5	-	-	-	84	81	3	-	-
	c	14	16	-2	-	-	-	2	2	-	-	-	-	12	14	-2	-	-	-	13	14	-1	-	-
	d	106,8	114,3	96,4	100,0	x	x	101,8	108,0	100,0	100,0	x	x	112,8	116,1	71,4	x	x	x	118,3	120,9	75,0	x	x
Pomoc społeczna bez zakwaterowania <i>Social work activities without accommodation</i>	a	532	422	95	12	3	-	167	72	82	11	2	-	365	350	13	1	1	-	328	318	10	-	-
	b	658	543	100	12	3	-	167	71	83	11	2	-	491	472	17	1	1	-	438	426	12	-	-
	c	126	121	5	-	-	-	-	-1	1	-	-	-	126	122	4	-	-	-	110	108	2	-	-
	d	123,7	128,7	105,3	100,0	100,0	x	100,0	98,6	101,2	100,0	100,0	x	134,5	134,9	130,8	100,0	100,0	x	133,5	134,0	120,0	x	x
Działalność związana z kulturą, rozrywką i rekreacją <i>Arts, entertainment and recreation</i>	a	4095	3882	181	31	1	-	322	182	115	24	1	-	3773	3700	66	7	-	-	1911	1903	8	-	-
	b	4242	4033	175	33	1	-	319	180	113	25	1	-	3923	3853	62	8	-	-	1994	1986	7	1	-
	c	147	151	-6	2	-	-	-3	-2	-2	1	-	-	150	153	-4	1	-	-	83	83	-1	1	-
	d	103,6	103,9	96,7	106,5	100,0	x	99,1	98,9	98,3	104,2	100,0	x	104,0	104,1	93,9	114,3	x	x	104,3	104,4	87,5	x	x
Działalność twórcza związana z kulturą i rozrywką <i>Creative, arts and entertainment activities</i>	a	945	875	62	7	1	-	133	68	57	7	1	-	812	807	5	-	-	-	719	718	1	-	-
	b	1021	952	61	7	1	-	135	70	57	7	1	-	886	882	4	-	-	-	790	790	-	-	-
	c	76	77	-1	-	-	-	2	2	-	-	-	-	74	75	-1	-	-	-	71	72	-1	-	-
	d	108,0	108,8	98,4	100,0	100,0	x	101,5	102,9	100,0	100,0	100,0	x	109,1	109,3	80,0	x	x	x	109,9	110,0	x	x	x
Działalność bibliotek, archiwów, muzeów oraz pozostała działalność związana z kulturą <i>Libraries, archives, museums and other cultural activities</i>	a	257	207	36	14	-	-	149	105	31	13	-	-	108	102	5	1	-	-	73	73	-	-	-
	b	259	207	37	15	-	-	144	101	29	14	-	-	115	106	8	1	-	-	81	78	3	-	-
	c	2	-	1	1	-	-	-5	-4	-2	1	-	-	7	4	3	-	-	-	8	5	3	-	-
	d	100,8	100,0	102,8	107,1	x	x	96,6	96,2	93,5	107,7	x	x	106,5	103,9	160,0	100,0	x	x	111,0	106,8	x	x	x

TABL. 2. PODMIOTY GOSPODARKI NARODOWEJ WEDŁUG LICZBY PRACUJĄCYCH ORAZ SEKCJI I DZIAŁÓW POLSKIEJ KLASYFIKACJI DZIAŁALNOŚCI (PKD) (cd.)
ENTITIES OF THE NATIONAL ECONOMY BY THE NUMBER OF EMPLOYED PERSONS AND SECTIONS AND DIVISIONS OF THE POLISH CLASSIFICATION OF ACTIVITIES (NACE) (cont.)

WYSZCZEGÓLNIENIE SPECIFICATION a – 31 XII 2009 r. b – 31 XII 2010 r. c – przyrost increase d – 31 XII 2009 r. = 100		Ogółem <i>Grand total</i>						Sektor publiczny <i>Public sector</i>						Sektor prywatny <i>Private sector</i>										
		ogółem <i>total</i>	0-9 osób <i>persons</i>	10-49	50-249	250-999	1000 i więcej osób and more persons	razem <i>total</i>	0-9 osób <i>persons</i>	10-49	50-249	250-999	1000 i więcej osób and more persons	razem <i>total</i>	0-9 osób <i>persons</i>	10-49	50-249	250-999	1000 i więcej osób and more persons	w tym osoby fizyczne <i>of which natural persons</i>				
																				razem <i>total</i>	0-9 osób <i>persons</i>	10-49	50-249	250 i więcej osób and more persons
Działalność związana z kulturą, rozrywką i rekreacją (dok.): <i>Arts, entertainment and re- creation (cont.):</i>																								
Działalność związana z grami losowymi i zakładami wzajemnymi <i>Gambling and betting acti- vities</i>	a	65	62	1	2	-	-	-	-	-	-	-	-	65	62	1	2	-	-	53	53	-	-	-
	b	68	65	1	2	-	-	-	-	-	-	-	-	68	65	1	2	-	-	55	55	-	-	-
	c	3	3	-	-	-	-	-	-	-	-	-	-	3	3	-	-	-	-	2	2	-	-	-
	d	104,6	104,8	100,0	100,0	x	x	x	x	x	x	x	x	104,6	104,8	100,0	100,0	x	x	103,8	103,8	x	x	x
Działalność sportowa, roz- rywkowa i rekreacyjna <i>Sports activities and amu- sement and recreation activities</i>	a	2828	2738	82	8	-	-	40	9	27	4	-	-	2788	2729	55	4	-	-	1066	1059	7	-	-
	b	2894	2809	76	9	-	-	40	9	27	4	-	-	2854	2800	49	5	-	-	1068	1063	4	1	-
	c	66	71	-6	1	-	-	-	-	-	-	-	-	66	71	-6	1	-	-	2	4	-3	1	-
	d	102,3	102,6	92,7	112,5	x	x	100,0	100,0	100,0	100,0	x	x	102,4	102,6	89,1	125,0	x	x	100,2	100,4	57,1	x	x
Pozostała działalność usługowa <i>Other service activities</i>	a	13603	13353	214	34	2	-	9	6	3	-	-	-	13594	13347	211	34	2	-	7068	7021	47	-	-
	b	14489	14236	218	33	2	-	9	6	3	-	-	-	14480	14230	215	33	2	-	7430	7382	48	-	-
	c	886	883	4	-1	-	-	-	-	-	-	-	-	886	883	4	-1	-	-	362	361	1	-	-
	d	106,5	106,6	101,9	97,1	100,0	x	100,0	100,0	100,0	x	x	x	106,5	106,6	101,9	97,1	100,0	x	105,1	105,1	102,1	x	x
Działalność organizacji członkowskich <i>Activities of membership organisations</i>	a	6010	5837	140	32	1	-	3	2	1	-	-	-	6007	5835	139	32	1	-	1	1	-	-	-
	b	6512	6337	144	30	1	-	3	2	1	-	-	-	6509	6335	143	30	1	-	1	1	-	-	-
	c	502	500	4	-2	-	-	-	-	-	-	-	-	502	500	4	-2	-	-	-	-	-	-	-
	d	108,4	108,6	102,9	93,8	100,0	x	100,0	100,0	100,0	x	x	x	108,4	108,6	102,9	93,8	100,0	x	100,0	100,0	x	x	x
Naprawa i konserwacja kom- puterów i artykułów użytku osobistego i domowego <i>Repair of computers and personal and household goods</i>	a	2200	2187	13	-	-	-	1	1	-	-	-	-	2199	2186	13	-	-	-	2056	2050	6	-	-
	b	2258	2244	13	1	-	-	1	1	-	-	-	-	2257	2243	13	1	-	-	2112	2105	7	-	-
	c	58	57	-	1	-	-	-	-	-	-	-	-	58	57	-	1	-	-	56	55	1	-	-
	d	102,6	102,6	100,0	x	x	x	100,0	100,0	x	x	x	x	102,6	102,6	100,0	x	x	x	102,7	102,7	116,7	x	x
Pozostała indywidualna działalność usługowa <i>Other personal service activities</i>	a	5393	5329	61	2	1	-	5	3	2	-	-	-	5388	5326	59	2	1	-	5011	4970	41	-	-
	b	5719	5655	61	2	1	-	5	3	2	-	-	-	5714	5652	59	2	1	-	5317	5276	41	-	-
	c	326	326	-	-	-	-	-	-	-	-	-	-	326	326	-	-	-	-	306	306	-	-	-
	d	106,0	106,1	100,0	100,0	100,0	x	100,0	100,0	100,0	x	x	x	106,1	106,1	100,0	100,0	100,0	x	106,1	106,2	100,0	x	x

TABL. 2. PODMIOTY GOSPODARKI NARODOWEJ WEDŁUG LICZBY PRACUJĄCYCH ORAZ SEKCJI I DZIAŁÓW POLSKIEJ KLASYFIKACJI DZIAŁALNOŚCI (PKD) (dok.)
ENTITIES OF THE NATIONAL ECONOMY BY THE NUMBER OF EMPLOYED PERSONS AND SECTIONS AND DIVISIONS OF THE POLISH CLASSIFICATION OF ACTIVITIES (NACE) (cont.)

WYSZCZEGÓLNIENIE SPECIFICATION a – 31 XII 2009 r. b – 31 XII 2010 r. c – przyrost increase d – 31 XII 2009 r. = 100		Ogółem Grand total						Sektor publiczny Public sector						Sektor prywatny Private sector										
		ogółem total	0-9 osób persons	10-49	50-249	250-999	1000 i więcej osób and more persons	razem total	0-9 osób persons	10-49	50-249	250-999	1000 i więcej osób and more persons	razem total	0-9 osób persons	10-49	50-249	250-999	1000 i więcej osób and more persons	w tym osoby fizyczne of which natural persons				
																				razem total	0-9 osób persons	10-49	50-249	250 i więcej osób and more persons
Gospodarstwa domowe zatrudniające pracowników; gospodarstwa domowe produkujące wyroby i świadczące usługi na własne potrzeby Activities of households as employers; undifferentiated goods- and services-producing activities of households for own use	a	-	-	-	-	-	-	-	-	-	-	-	-	-	-	-	-	-	-	-	-	-	-	-
	b	1	1	-	-	-	-	-	-	-	-	-	-	1	1	-	-	-	-	1	1	-	-	-
	c	1	1	-	-	-	-	-	-	-	-	-	-	1	1	-	-	-	-	1	1	-	-	-
	d	x	x	x	x	x	x	x	x	x	x	x	x	x	x	x	x	x	x	x	x	x	x	x
Gospodarstwa domowe zatrudniające pracowników Activities of households as employers of domestic personnel	a	-	-	-	-	-	-	-	-	-	-	-	-	-	-	-	-	-	-	-	-	-	-	-
	b	-	-	-	-	-	-	-	-	-	-	-	-	-	-	-	-	-	-	-	-	-	-	-
	c	-	-	-	-	-	-	-	-	-	-	-	-	-	-	-	-	-	-	-	-	-	-	-
	d	-	-	-	-	-	-	-	-	-	-	-	-	-	-	-	-	-	-	-	-	-	-	-
Gospodarstwa domowe produkujące wyroby i świadczące usługi na własne potrzeby Undifferentiated goods- and services-producing activities of private households for own use	a	-	-	-	-	-	-	-	-	-	-	-	-	-	-	-	-	-	-	-	-	-	-	-
	b	1	1	-	-	-	-	-	-	-	-	-	-	1	1	-	-	-	-	1	1	-	-	-
	c	1	1	-	-	-	-	-	-	-	-	-	-	1	1	-	-	-	-	1	1	-	-	-
	d	x	x	x	x	x	x	x	x	x	x	x	x	x	x	x	x	x	x	x	x	x	x	x
Organizacje i zespoły terytorialne Activities of extraterritorial organizations and bodies	a	13	12	1	-	-	-	-	-	-	-	-	-	13	12	1	-	-	-	-	-	-	-	-
	b	14	13	1	-	-	-	-	-	-	-	-	-	14	13	1	-	-	-	-	-	-	-	-
	c	1	1	-	-	-	-	-	-	-	-	-	-	1	1	-	-	-	-	-	-	-	-	-
	d	107,7	108,3	100,0	x	x	x	x	x	x	x	x	x	107,7	108,3	100,0	x	x	x	x	x	x	x	x

TABL. 3. PODMIOTY GOSPODARKI NARODOWEJ WEDŁUG LICZBY PRACUJĄCYCH ORAZ PODREGIONÓW I POWIATÓW
ENTITIES OF THE NATIONAL ECONOMY BY THE NUMBER OF EMPLOYED PERSONS AND SUBREGIONS AND POWIATS

WYSZCZEGÓLNIENIE SPECIFICATION a – 31 XII 2009 r. b – 31 XII 2010 r. c – przyrost increase d – 31 XII 2009 r. = 100		Ogółem <i>Grand total</i>					Sektor publiczny <i>Public sector</i>						Sektor prywatny <i>Private sector</i>											
		ogółem <i>grand total</i>	0-9 osób <i>persons</i>	10-49	50-249	250-999	1000 i więcej osób and more persons	razem <i>total</i>	0-9 osób <i>persons</i>	10-49	50-249	250-999	1000 i więcej osób and more persons	razem <i>total</i>	0-9 osób <i>persons</i>	10-49	50-249	250-999	1000 i więcej osób and more persons	w tym osoby fizyczne <i>of which natural persons</i>				
																				razem <i>total</i>	0-9 osób <i>persons</i>	10-49	50-249	250 i więcej osób and more persons
WOJEWÓDZTWO	a	249262	236926	10193	1881	220	42	7829	4975	2089	657	89	19	241433	231951	8104	1224	131	23	185317	182113	3030	171	3
VOIVODSHIP	b	260202	247736	10339	1877	209	41	7903	5028	2107	665	85	18	252299	242708	8232	1212	124	23	193855	190643	3047	161	4
	c	10940	10810	146	-4	-11	-1	74	53	18	8	-4	-1	10866	10757	128	-12	-7	-	8538	8530	17	-10	1
	d	104,4	104,6	101,4	99,8	95,0	97,6	100,9	101,1	100,9	101,2	95,5	94,7	104,5	104,6	101,6	99,0	94,7	100,0	104,6	104,7	100,6	94,2	133,3
Podregion gdański	a	52624	50079	2178	344	20	3	1259	661	488	104	5	1	51365	49418	1690	240	15	2	43124	42300	772	51	1
Subregion	b	55986	53413	2203	349	18	3	1272	676	486	104	5	1	54714	52737	1717	245	13	2	45870	45037	783	48	2
	c	3362	3334	25	5	-2	-	13	15	-2	-	-	-	3349	3319	27	5	-2	-	2746	2737	11	-3	1
	d	106,4	106,7	101,1	101,5	90,0	100,0	101,0	102,3	99,6	100,0	100,0	100,0	106,5	106,7	101,6	102,1	86,7	100,0	106,4	106,5	101,4	94,1	200,0
Powiaty: Powiats:																								
gdański	a	10249	9722	459	66	2	-	233	140	76	16	1	-	10016	9582	383	50	1	-	8058	7916	133	9	-
	b	11107	10565	473	67	2	-	235	142	76	16	1	-	10872	10423	397	51	1	-	8709	8559	141	9	-
	c	858	843	14	1	-	-	2	2	-	-	-	-	856	841	14	1	-	-	651	643	8	-	-
	d	108,4	108,7	103,1	101,5	100,0	x	100,9	101,4	100,0	100,0	100,0	x	108,5	108,8	103,7	102,0	100,0	x	108,1	108,1	106,0	100,0	x
kartuski	a	9969	9357	538	68	5	1	294	148	130	15	1	-	9675	9209	408	53	4	1	8163	7936	215	12	-
	b	10680	10063	543	68	5	1	293	147	130	15	1	-	10387	9916	413	53	4	1	8759	8530	219	10	-
	c	711	706	5	-	-	-	-1	-1	-	-	-	-	712	707	5	-	-	-	596	594	4	-2	-
	d	107,1	107,5	100,9	100,0	100,0	100,0	99,7	99,3	100,0	100,0	100,0	x	107,4	107,7	101,2	100,0	100,0	100,0	107,3	107,5	101,9	83,3	x
nowodworski	a	3744	3588	138	18	-	-	110	50	51	9	-	-	3634	3538	87	9	-	-	3133	3103	29	1	-
	b	3880	3719	142	19	-	-	109	48	52	9	-	-	3771	3671	90	10	-	-	3238	3205	31	2	-
	c	136	131	4	1	-	-	-1	-2	1	-	-	-	137	133	3	1	-	-	105	102	2	1	-
	d	103,6	103,7	102,9	105,6	x	x	99,1	96,0	102,0	100,0	x	x	103,8	103,8	103,4	111,1	x	x	103,4	103,3	106,9	200,0	x
pucki	a	10456	10071	324	59	2	-	212	101	90	19	2	-	10244	9970	234	40	-	-	8841	8716	116	9	-
	b	10989	10608	319	59	3	-	221	114	87	18	2	-	10768	10494	232	41	1	-	9287	9162	115	9	1
	c	533	537	-5	-	1	-	9	13	-3	-1	-	-	524	524	-2	1	1	-	446	446	-1	-	1
	d	105,1	105,3	98,5	100,0	150,0	x	104,2	112,9	96,7	94,7	100,0	x	105,1	105,3	99,1	102,5	x	x	105,0	105,1	99,1	100,0	x
wejherowski	a	18206	17341	719	133	11	2	410	222	141	45	1	1	17796	17119	578	88	10	1	14929	14629	279	20	1
	b	19330	18458	726	136	8	2	414	225	141	46	1	1	18916	18233	585	90	7	1	15877	15581	277	18	1
	c	1124	1117	7	3	-3	-	4	3	-	1	-	-	1120	1114	7	2	-3	-	948	952	-2	-2	-
	d	106,2	106,4	101,0	102,3	72,7	100,0	101,0	101,4	100,0	102,2	100,0	100,0	106,3	106,5	101,2	102,3	70,0	100,0	106,4	106,5	99,3	90,0	100,0

TABL. 3. PODMIOTY GOSPODARKI NARODOWEJ WEDŁUG LICZBY PRACUJĄCYCH ORAZ PODREGIONÓW I POWIATÓW (cd.)

ENTITIES OF THE NATIONAL ECONOMY BY THE NUMBER OF EMPLOYED PERSONS AND SUBREGIONS AND POWIATS (cont.)

WYSZCZEGÓLNIENIE SPECIFICATION a – 31 XII 2009 r. b – 31 XII 2010 r. c – przyrost increase d – 31 XII 2009 r. = 100		Ogółem <i>Grand total</i>					Sektor publiczny <i>Public sector</i>						Sektor prywatny <i>Private sector</i>											
		ogółem <i>grand total</i>	0-9 osób <i>persons</i>	10-49	50-249	250-999	1000 i więcej osób <i>and more persons</i>	razem <i>total</i>	0-9 osób <i>persons</i>	10-49	50-249	250-999	1000 i więcej osób <i>and more persons</i>	razem <i>total</i>	0-9 osób <i>persons</i>	10-49	50-249	250-999	1000 i więcej osób <i>and more persons</i>	w tym osoby fizyczne <i>of which natural persons</i>				
																				razem <i>total</i>	0-9 osób <i>persons</i>	10-49	50-249	250 i więcej osób <i>and more persons</i>
Podregion słupski 	a	49298	46953	1893	404	44	4	2016	1279	540	180	16	1	47282	45674	1353	224	28	3	37818	37121	644	52	1
<i>Subregion</i>	b	50979	48645	1895	395	40	4	2010	1273	540	180	16	1	48969	47372	1355	215	24	3	39216	38537	632	46	1
	c	1681	1692	2	-9	-4	-	-6	-6	-	-	-	-	1687	1698	2	-9	-4	-	1398	1416	-12	-6	-
	d	103,4	103,6	100,1	97,8	90,9	100,0	99,7	99,5	100,0	100,0	100,0	100,0	103,6	103,7	100,1	96,0	85,7	100,0	103,7	103,8	98,1	88,5	100,0
Powiaty: <i>Powiats:</i>																								
bytowski 	a	6015	5657	298	57	2	1	223	95	104	23	1	-	5792	5562	194	34	1	1	4624	4501	113	10	-
	b	6251	5895	299	54	2	1	222	93	105	23	1	-	6029	5802	194	31	1	1	4833	4711	113	9	-
	c	236	238	1	-3	-	-	-1	-2	1	-	-	-	237	240	-	-3	-	-	209	210	-	-1	-
	d	103,9	104,2	100,3	94,7	100,0	100,0	99,6	97,9	101,0	100,0	100,0	x	104,1	104,3	100,0	91,2	100,0	100,0	104,5	104,7	100,0	90,0	x
chojnicki 	a	7843	7363	397	73	9	1	230	105	96	27	2	-	7613	7258	301	46	7	1	6421	6219	187	14	1
	b	8217	7747	390	70	9	1	234	109	96	27	2	-	7983	7638	294	43	7	1	6737	6545	179	12	1
	c	374	384	-7	-3	-	-	4	4	-	-	-	-	370	380	-7	-3	-	-	316	326	-8	-2	-
	d	104,8	105,2	98,2	95,9	100,0	100,0	101,7	103,8	100,0	100,0	100,0	x	104,9	105,2	97,7	93,5	100,0	100,0	104,9	105,2	95,7	85,7	100,0
człuchowski 	a	5125	4875	197	47	6	-	259	164	70	22	3	-	4866	4711	127	25	3	-	3910	3849	59	2	-
	b	5241	4987	206	42	6	-	262	164	74	21	3	-	4979	4823	132	21	3	-	3977	3911	65	1	-
	c	116	112	9	-5	-	-	3	-	4	-1	-	-	113	112	5	-4	-	-	67	62	6	-1	-
	d	102,3	102,3	104,6	89,4	100,0	x	101,2	100,0	105,7	95,5	100,0	x	102,3	102,4	103,9	84,0	100,0	x	101,7	101,6	110,2	50,0	x
lęborski 	a	8117	7809	247	55	6	-	357	254	70	31	2	-	7760	7555	177	24	4	-	6402	6315	80	7	-
	b	8343	8028	254	55	6	-	357	253	71	31	2	-	7986	7775	183	24	4	-	6579	6492	81	6	-
	c	226	219	7	-	-	-	-	-1	1	-	-	-	226	220	6	-	-	-	177	177	1	-1	-
	d	102,8	102,8	102,8	100,0	100,0	x	100,0	99,6	101,4	100,0	100,0	x	102,9	102,9	103,4	100,0	100,0	x	102,8	102,8	101,3	85,7	x
słupski 	a	8516	8106	346	56	8	-	281	133	124	23	1	-	8235	7973	222	33	7	-	6515	6422	85	8	-
	b	8973	8566	344	56	7	-	281	134	123	22	2	-	8692	8432	221	34	5	-	6910	6819	84	7	-
	c	457	460	-2	-	-1	-	-	1	-1	-1	1	-	457	459	-1	1	-2	-	395	397	-1	-1	-
	d	105,4	105,7	99,4	100,0	87,5	x	100,0	100,8	99,2	95,7	200,0	x	105,5	105,8	99,5	103,0	71,4	x	106,1	106,2	98,8	87,5	x
Miasto na prawach powiatu: <i>City with powiat status:</i>																								
Słupsk 	a	13682	13143	408	116	13	2	666	528	76	54	7	1	13016	12615	332	62	6	1	9946	9815	120	11	-
	b	13954	13422	402	118	10	2	654	520	71	56	6	1	13300	12902	331	62	4	1	10180	10059	110	11	-
	c	272	279	-6	2	-3	-	-12	-8	-5	2	-1	-	284	287	-1	-	-2	-	234	244	-10	-	-
	d	102,0	102,1	98,5	101,7	76,9	100,0	98,2	98,5	93,4	103,7	85,7	100,0	102,2	102,3	99,7	100,0	66,7	100,0	102,4	102,5	91,7	100,0	x

TABL. 3. PODMIOTY GOSPODARKI NARODOWEJ WEDŁUG LICZBY PRACUJĄCYCH ORAZ PODREGIONÓW I POWIATÓW (cd.)
ENTITIES OF THE NATIONAL ECONOMY BY THE NUMBER OF EMPLOYED PERSONS AND SUBREGIONS AND POWIATS (cont.)

WYSZCZEGÓLNIENIE SPECIFICATION a – 31 XII 2009 r. b – 31 XII 2010 r. c – przyrost increase d – 31 XII 2009 r. = 100		Ogółem <i>Grand total</i>						Sektor publiczny <i>Public sector</i>						Sektor prywatny <i>Private sector</i>										
		ogółem <i>grand total</i>	0-9 osób <i>persons</i>	10-49	50-249	250-999	1000 i więcej osób and more persons	razem <i>total</i>	0-9 osób <i>persons</i>	10-49	50-249	250-999	1000 i więcej osób and more persons	razem <i>total</i>	0-9 osób <i>persons</i>	10-49	50-249	250-999	1000 i więcej osób and more persons	w tym osoby fizyczne <i>of which natural persons</i>				
																				razem <i>total</i>	0-9 osób <i>persons</i>	10-49	50-249	250 i więcej osób and more persons
Podregion starogardzki	a	42585	40315	1889	339	34	8	1953	1235	579	125	12	2	40632	39080	1310	214	22	6	33068	32466	571	30	1
Subregion	b	44224	41920	1920	344	32	8	1971	1250	583	126	10	2	42253	40670	1337	218	22	6	34355	33745	576	33	1
	c	1639	1605	31	5	-2	-	18	15	4	1	-2	-	1621	1590	27	4	-	-	1287	1279	5	3	-
	d	103,8	104,0	101,6	101,5	94,1	100,0	100,9	101,2	100,7	100,8	83,3	100,0	104,0	104,1	102,1	101,9	100,0	100,0	103,9	103,9	100,9	110,0	100,0
Powiaty: <i>Powiats:</i>																								
kościerski	a	5113	4802	273	35	1	2	232	111	111	9	-	1	4881	4691	162	26	1	1	4150	4044	99	7	-
	b	5354	5038	277	36	1	2	231	109	111	10	-	1	5123	4929	166	26	1	1	4343	4235	102	6	-
	c	241	236	4	1	-	-	-1	-2	-	1	-	-	242	238	4	-	-	-	193	191	3	-1	-
	d	104,7	104,9	101,5	102,9	100,0	100,0	99,6	98,2	100,0	111,1	x	100,0	105,0	105,1	102,5	100,0	100,0	100,0	104,7	104,7	103,0	85,7	x
kwidzyński	a	7624	7240	309	67	5	3	360	249	86	24	1	-	7264	6991	223	43	4	3	5696	5599	91	6	-
	b	7914	7524	314	68	5	3	360	249	86	24	1	-	7554	7275	228	44	4	3	5934	5833	94	7	-
	c	290	284	5	1	-	-	-	-	-	-	-	-	290	284	5	1	-	-	238	234	3	1	-
	d	103,8	103,9	101,6	101,5	100,0	100,0	100,0	100,0	100,0	100,0	100,0	100,0	x	104,0	104,1	102,2	102,3	100,0	100,0	104,2	104,2	103,3	116,7
malborski	a	5974	5675	245	47	7	-	400	299	74	23	4	-	5574	5376	171	24	3	-	4339	4274	61	4	-
	b	6271	5967	248	50	6	-	405	304	75	23	3	-	5866	5663	173	27	3	-	4590	4526	59	5	-
	c	297	292	3	3	-1	-	5	5	1	-	-1	-	292	287	2	3	-	-	251	252	-2	1	-
	d	105,0	105,1	101,2	106,4	85,7	x	101,3	101,7	101,4	100,0	75,0	x	105,2	105,3	101,2	112,5	100,0	x	105,8	105,9	96,7	125,0	x
starogardzki	a	10775	10229	459	77	9	1	391	200	156	31	4	-	10384	10029	303	46	5	1	8875	8714	151	9	1
	b	11129	10569	474	77	8	1	400	209	157	31	3	-	10729	10360	317	46	5	1	9149	8983	155	10	1
	c	354	340	15	-	-1	-	9	9	1	-	-1	-	345	331	14	-	-	-	274	269	4	1	-
	d	103,3	103,3	103,3	100,0	88,9	100,0	102,3	104,5	100,6	100,0	75,0	x	103,3	103,3	104,6	100,0	100,0	100,0	103,1	103,1	102,6	111,1	100,0
sztumski	a	3208	2988	188	30	2	-	170	109	48	11	2	-	3038	2879	140	19	-	-	2338	2290	46	2	-
	b	3353	3132	189	30	2	-	174	112	49	11	2	-	3179	3020	140	19	-	-	2457	2407	47	3	-
	c	145	144	1	-	-	-	4	3	1	-	-	-	141	141	-	-	-	-	119	117	1	1	-
	d	104,5	104,8	100,5	100,0	100,0	x	102,4	102,8	102,1	100,0	100,0	x	104,6	104,9	100,0	100,0	x	x	105,1	105,1	102,2	150,0	x

TABL. 3. PODMIOTY GOSPODARKI NARODOWEJ WEDŁUG LICZBY PRACUJĄCYCH ORAZ PODREGIONÓW I POWIATÓW (dok.)

ENTITIES OF THE NATIONAL ECONOMY BY THE NUMBER OF EMPLOYED PERSONS AND SUBREGIONS AND POWIATS (cont.)

WYSZCZEGÓLNIENIE SPECIFICATION a – 31 XII 2009 r. b – 31 XII 2010 r. c – przyrost increase d – 31 XII 2009 r. = 100	Ogółem <i>Grand total</i>						Sektor publiczny <i>Public sector</i>						Sektor prywatny <i>Private sector</i>												
	ogółem <i>grand total</i>	0-9 osób <i>persons</i>	10-49	50-249	250-999	1000 i więcej osób and more persons	razem <i>total</i>	0-9 osób <i>persons</i>	10-49	50-249	250-999	1000 i więcej osób and more persons	razem <i>total</i>	0-9 osób <i>persons</i>	10-49	50-249	250-999	1000 i więcej osób and more persons	w tym osoby fizyczne <i>of which natural persons</i>						
																			razem <i>total</i>	0-9 osób <i>persons</i>	10-49	50-249	250 i więcej osób and more persons		
Podregion starogardzki (dok.): <i>Subregion (cont.):</i>																									
tczewski	a	9891	9381	415	83	10	2	400	267	104	27	1	1	9491	9114	311	56	9	1	7670	7545	123	2	-	
	b	10203	9690	418	83	10	2	401	267	105	27	1	1	9802	9423	313	56	9	1	7882	7761	119	2	-	
	c	312	309	3	-	-	-	1	-	1	-	-	-	311	309	2	-	-	-	212	216	-4	-	-	
	d	103,2	103,3	100,7	100,0	100,0	100,0	100,3	100,0	101,0	100,0	100,0	100,0	103,3	103,4	100,6	100,0	100,0	100,0	102,8	102,9	96,7	100,0	x	
Podregion trójmiejski <i>Subregion</i>	a	104755	99579	4233	794	122	27	2601	1800	482	248	56	15	102154	97779	3751	546	66	12	71307	70226	1043	38	-	
	b	109013	103758	4321	789	119	26	2650	1829	498	255	54	14	106363	101929	3823	534	65	12	74414	73324	1056	34	-	
	c	4258	4179	88	-5	-3	-1	49	29	16	7	-2	-1	4209	4150	72	-12	-1	-	3107	3098	13	-4	-	
	d	104,1	104,2	102,1	99,4	97,5	96,3	101,9	101,6	103,3	102,8	96,4	93,3	104,1	104,2	101,9	97,8	98,5	100,0	104,4	104,4	101,2	89,5	x	
Miasta na prawach powiatu: <i>Cities with powiat status:</i>	Gdańsk	a	62281	59288	2426	478	69	20	1832	1353	271	163	32	13	60449	57935	2155	315	37	7	42007	41402	587	18	-
		b	65191	62153	2476	477	66	19	1870	1395	266	168	29	12	63321	60758	2210	309	37	7	44221	43602	605	14	-
		c	2910	2865	50	-1	-3	-1	38	42	-5	5	-3	-1	2872	2823	55	-6	-	-	2214	2200	18	-4	-
		d	104,7	104,8	102,1	99,8	95,7	95,0	102,1	103,1	98,2	103,1	90,6	92,3	104,8	104,9	102,6	98,1	100,0	100,0	105,3	105,3	103,1	77,8	x
	Gdynia	a	34455	32727	1421	254	46	7	503	244	165	68	24	2	33952	32483	1256	186	22	5	24747	24378	353	16	-
		b	35467	33720	1443	251	46	7	521	239	186	69	25	2	34946	33481	1257	182	21	5	25413	25053	344	16	-
		c	1012	993	22	-3	-	-	18	-5	21	1	1	-	994	998	1	-4	-1	-	666	675	-9	-	-
		d	102,9	103,0	101,5	98,8	100,0	100,0	103,6	98,0	112,7	101,5	104,2	100,0	102,9	103,1	100,1	97,8	95,5	100,0	102,7	102,8	97,5	100,0	x
	Sopot	a	8019	7564	386	62	7	-	266	203	46	17	-	-	7753	7361	340	45	7	-	4553	4446	103	4	-
		b	8355	7885	402	61	7	-	259	195	46	18	-	-	8096	7690	356	43	7	-	4780	4669	107	4	-
		c	336	321	16	-1	-	-	-7	-8	-	1	-	-	343	329	16	-2	-	-	227	223	4	-	-
		d	104,2	104,2	104,1	98,4	100,0	x	97,4	96,1	100,0	105,9	x	x	104,4	104,5	104,7	95,6	100,0	x	105,0	105,0	103,9	100,0	x

TABL. 4. PODMIOTY GOSPODARKI NARODOWEJ NOWO ZAREJESTROWANE WEDŁUG SEKCJI POLSKIEJ KLASYFIKACJI DZIAŁALNOŚCI (PKD)

NEWLY REGISTERED ENTITIES OF THE NATIONAL ECONOMY BY SECTIONS OF THE POLISH CLASSIFICATION OF ACTIVITIES (NACE)

WYSZCZEGÓLNIENIE SPECIFICATION a – I–XII 2009 r. b – I–XII 2010 r. c – I–XII 2009 r. = 100	Ogółem Grand total	W tym Of which								
		spółki companies						spółdzielnie co-operatives	osoby fizyczne prowadzące działalność gospodarczą natural persons conducting economic activity	
		razem total	w tym of which				cywilne civil law partnerships			
			handlowe commercial							
			razem total	akcyjne joint-stock	z o.o. limited liability	jawne unlimited partnerships				
OGÓŁEM TOTAL	a b c	25099 27486 109,5	1733 1907 110,0	1074 1292 120,3	22 26 118,2	911 1056 115,9	70 82 117,1	657 614 93,5	12 8 66,7	22318 24445 109,5
Rolnictwo, leśnictwo, łowiectwo i rybactwo Agriculture, forestry and fishing	a b c	241 275 114,1	21 28 133,3	12 19 158,3	- - x	10 14 140,0	1 1 100,0	8 9 112,5	1 - x	218 247 113,3
Górnictwo i wydobywanie Mining and quarrying	a b c	20 21 105,0	7 7 100,0	4 4 100,0	- - x	4 2 50,0	- - x	3 3 100,0	- - x	13 14 107,7
Przetwórstwo przemysłowe Manufacturing	a b c	2620 2854 108,9	176 194 110,2	121 160 132,2	2 3 150,0	104 132 126,9	7 8 114,3	55 34 61,8	1 1 100,0	2443 2659 108,8
Wytwarzanie i zaopatrywanie w energię elektryczną, gaz, parę wodną, gorącą wodę i powietrze do układów klimatyzacyjnych Electricity, gas, steam and air conditioning supply	a b c	88 61 69,3	75 49 65,3	74 47 63,5	1 2 200,0	70 41 58,6	1 1 100,0	1 2 200,0	- - x	12 12 100,0
Dostawa wody; gospodarowanie ściekami i odpadami oraz działalność związana z rekultywacją Water supply; sewerage, waste management and remediation activities	a b c	67 58 86,6	18 16 88,9	15 12 80,0	- 1 x	14 9 64,3	- 1 x	2 4 200,0	- - x	47 41 87,2
Budownictwo Construction	a b c	3500 4049 115,7	183 195 106,6	133 150 112,8	8 5 62,5	111 119 107,2	4 8 200,0	50 44 88,0	1 1 100,0	3316 3851 116,1
Handel hurtowy i detaliczny; naprawa pojazdów samochodowych, włączając motocykle Wholesale and retail trade; repair of motor vehicles and motorcycles	a b c	5672 6689 117,9	396 478 120,7	194 253 130,4	3 3 100,0	163 216 132,5	18 20 111,1	202 225 111,4	1 - x	5271 6207 117,8
Transport i gospodarka magazynowa Transportation and storage	a b c	1283 1406 109,6	58 70 120,7	34 51 150,0	1 2 200,0	23 47 204,3	7 1 14,3	24 19 79,2	- - x	1224 1335 109,1
Działalność związana z zakwaterowaniem i usługami gastronomicznymi Accommodation and food service activities	a b c	2738 2001 73,1	132 123 93,2	43 52 120,9	- - x	32 40 125,0	7 7 100,0	89 71 79,8	2 3 150,0	2604 1875 72,0

TABL. 4. PODMIOTY GOSPODARKI NARODOWEJ NOWO ZAREJESTROWANE WEDŁUG SEKCJI POLSKIEJ KLASYFIKACJI DZIAŁALNOŚCI (PKD) (dok.)

NEWLY REGISTERED ENTITIES OF THE NATIONAL ECONOMY BY SECTIONS OF THE POLISH CLASSIFICATION OF ACTIVITIES (NACE) (cont.)

WYSZCZEGÓLNIENIE SPECIFICATION a – I-XII 2009 r. b – I-XII 2010 r. c – I-XII 2009 r. = 100	Ogółem Grand total	W tym Of which							
		spółki companies						spół- dzielnie co-ope- ratives	osoby fizyczne prowa- dzące działal- ność gospo- darczą natural persons conduc- ting economic activity
		razem total	w tym of which				cywilne civil law partner- ships		
			handlowe commercial						
			razem total	w tym of which					
		akcyjne joint- -stock		z o.o. limited liability	jawne unlimited partner- ships				
Informacja i komunikacja a	725	140	119	1	108	4	21	-	583
Information and communi- b	867	158	132	2	122	5	26	-	708
cation c	119,6	112,9	110,9	200,0	113,0	125,0	123,8	x	121,4
Działalność finansowa i ubez- a	951	44	39	1	35	2	5	-	907
pieczeniowa b	926	56	49	3	33	4	7	-	865
Financial and insurance ac- c	97,4	127,3	125,6	300,0	94,3	200,0	140,0	x	95,4
tivities									
Działalność związana z obs- a	918	72	60	1	48	6	12	1	227
ługą rynku nieruchomości b	803	100	80	-	61	4	20	-	298
Real estate activities c	87,5	138,9	133,3	x	127,1	66,7	166,7	x	131,3
Działalność profesjonalna, a	1915	173	113	1	90	8	60	-	1741
naukowa i techniczna b	2509	213	150	3	110	12	63	1	2294
Professional, scientific and c	131,0	123,1	132,7	300,0	122,2	150,0	105,0	x	131,8
technical activities									
Działalność w zakresie usług a	770	88	52	-	48	2	36	-	678
administrowania i dzia- b	903	73	55	-	50	3	18	-	830
łalność wspierająca c	117,3	83,0	105,8	x	104,2	150,0	50,0	x	122,4
Administrative and support									
service activities									
Administracja publiczna i ob- a	14	1	1	-	1	-	-	-	1
rona narodowa; obowiąz- b	14	-	-	-	-	-	-	-	3
kowe zabezpieczenia spo- c	100,0	x	x	x	x	x	x	x	300,0
łeczne									
Public administration and									
defence; compulsory so-									
cial security									
Edukacja a	655	40	9	-	8	1	31	3	573
Education b	762	40	22	-	19	3	18	1	646
c	116,3	100,0	244,4	x	237,5	300,0	58,1	33,3	112,7
Opieka zdrowotna i pomoc a	1096	46	20	-	19	-	26	-	1045
społeczna b	1161	51	28	1	21	-	23	1	1101
Human health and social c	105,9	110,9	140,0	x	110,5	x	88,5	x	105,4
work activities									
Działalność związana z kulturą a	385	26	17	3	14	-	9	2	305
rozrywką i rekreacją b	399	24	17	1	13	1	7	-	319
Arts entertainment and re- c	103,6	92,3	100,0	33,3	92,9	x	77,8	x	104,6
creation									
Pozostała działalność usługowa a	1439	37	14	-	9	2	23	-	1110
Other service activities b	1727	32	11	-	7	3	21	-	1140
c	120,0	86,5	78,6	x	77,8	150,0	91,3	x	102,7
Organizacje i zespoły eks- a	2	-	-	-	-	-	-	-	-
terytorialne b	1	-	-	-	-	-	-	-	-
Activities of extraterritorial c	50,0	x	x	x	x	x	x	x	x
organizations and bodies									

TABL. 5. PODMIOTY GOSPODARKI NARODOWEJ NOWO ZAREJESTROWANE WEDŁUG PODREGIONÓW I POWIATÓW
NEWLY REGISTERED ENTITIES OF THE NATIONAL ECONOMY BY SUBREGIONS AND POWIATS

WYSZCZEGÓLNIENIE SPECIFICATION a – I-XII 2009 r. b – I-XII 2010 r. c – I-XII 2009 r. = 100	Ogółem Grand total	W tym Of which							
		spółki companies						spół- dzielnie co-ope- ratives	osoby fizyczne prowa- dzące działalność gospo- darczą natural persons conduc- ting economic activity
		razem total	w tym of which				cywilne civil law partner- ships		
			handlowe commercial						
			razem total	w tym of which					
akcyjne joint- -stock	z o.o. limited liability	jawne unlimited partner- ships							
WOJEWÓDZTWO a	25099	1733	1074	22	911	70	657	12	22318
VOIVODSHIP b	27486	1907	1292	26	1056	82	614	8	24445
..... c	109,5	110,0	120,3	118,2	115,9	117,1	93,5	66,7	109,5
Podregion gdański a	6930	296	157	2	132	17	139	2	6486
Subregion b	7103	350	197	2	156	18	152	2	6491
..... c	102,5	118,2	125,5	100,0	118,2	105,9	109,4	100,0	100,1
Powiaty: Powiats:									
gdański a	1035	77	39	-	35	3	38	1	926
..... b	1291	103	63	-	48	4	40	-	1123
..... c	124,7	133,8	161,5	x	137,1	133,3	105,3	x	121,3
kartuski a	1068	62	39	-	29	8	23	-	981
..... b	1253	78	48	-	38	4	30	1	1136
..... c	117,3	125,8	123,1	x	131,0	50,0	130,4	x	115,8
nowodworski a	504	12	5	-	5	-	7	-	479
..... b	540	12	6	-	5	1	5	1	507
..... c	107,1	100,0	120,0	x	100,0	x	71,4	x	105,8
pucki a	2215	38	17	1	12	2	21	-	2147
..... b	1496	36	21	1	16	1	15	-	1405
..... c	67,5	94,7	123,5	100,0	133,3	50,0	71,4	x	65,4
wejherowski a	2108	107	57	1	51	4	50	1	1953
..... b	2523	121	59	1	49	8	62	-	2320
..... c	119,7	113,1	103,5	100,0	96,1	200,0	124,0	x	118,8
Podregion słupski a	4225	206	108	1	99	4	96	5	3878
Subregion b	4962	155	99	-	92	1	56	4	4576
..... c	117,4	75,2	91,7	x	92,9	25,0	58,3	80,0	118,0
Powiaty: Powiats:									
bytowski a	553	16	10	-	10	-	5	-	511
..... b	705	13	8	-	6	1	5	-	660
..... c	127,5	81,3	80,0	x	60,0	x	100,0	x	129,2
chojnicki a	807	42	25	1	22	-	16	3	744
..... b	928	31	19	-	18	-	12	3	861
..... c	115,0	73,8	76,0	x	81,8	x	75,0	100,0	115,7
człuchowski a	387	7	3	-	3	-	4	-	362
..... b	471	13	6	-	6	-	7	-	415
..... c	121,7	185,7	200,0	x	200,0	x	175,0	x	114,6
lęborski a	682	26	11	-	9	2	15	-	635
..... b	803	30	18	-	16	-	12	-	744
..... c	117,7	115,4	163,6	x	177,8	x	80,0	x	117,2
słupski a	731	28	14	-	12	2	14	1	669
..... b	895	26	16	-	15	-	10	-	828
..... c	122,4	92,9	114,3	x	125,0	x	71,4	x	123,8
Miasto na prawach powiatu: City with powiat status:									
Słupsk a	1065	87	45	-	43	-	42	1	957
..... b	1160	42	32	-	31	-	10	1	1068
..... c	108,9	48,3	71,1	x	72,1	x	23,8	100,0	111,6

TABL. 5. PODMIOTY GOSPODARKI NARODOWEJ NOWO ZAREJESTROWANE WEDŁUG PODREGIONÓW I POWIATÓW (dok.)
NEWLY REGISTERED ENTITIES OF THE NATIONAL ECONOMY BY SUBREGIONS AND POWIATS (cont.)

WYSZCZEGÓLNIENIE SPECIFICATION a – I–XII 2009 r. b – I–XII 2010 r. c – I–XII 2009 r. = 100		Ogółem Grand total	W tym Of which							osoby fizyczne prowa- dzące działalność gospo- darczą natural persons conduc- ting economic activity
			spółki companies						spół- dzielnie co-ope- ratives	
			razem total	w tym of which						
				handlowe commercial				cywilne civil law partner- ships		
				razem total	akcyjne joint- -stock	z o.o. limited liability	jawne unlimited partner- ships			
Podregion starogardzki Subregion	a b c	4084 4498 110,1	141 177 125,5	70 105 150,0	2 1 50,0	61 89 145,9	4 10 250,0	71 72 101,4	4 - x	3773 4113 109,0
Powiaty: Powiats:										
kościerski	a b c	649 657 101,2	19 22 115,8	8 14 175,0	1 - x	6 14 233,3	1 - x	11 8 72,7	- - x	622 603 96,9
kwidzyński	a b c	603 704 116,7	22 31 140,9	14 19 135,7	- - x	14 16 114,3	- 2 x	8 12 150,0	1 - x	553 643 116,3
malborski	a b c	598 710 118,7	19 21 110,5	9 12 133,3	1 - x	7 9 128,6	1 3 300,0	10 9 90,0	- - x	544 657 120,8
starogardzki	a b c	944 1002 106,1	32 44 137,5	8 23 287,5	- - x	5 20 400,0	1 2 200,0	24 21 87,5	- - x	884 924 104,5
sztumski	a b c	259 396 152,9	6 3 50,0	3 - x	- - x	3 - x	- - x	3 3 100,0	1 - x	233 367 157,5
tczewski	a b c	1031 1029 99,8	43 56 130,2	28 37 132,1	- 1 x	26 30 115,4	1 3 300,0	15 19 126,7	2 - x	937 919 98,1
Podregion trójmiejski Subregion	a b c	9860 10923 110,8	1090 1225 112,4	739 891 120,6	17 23 135,3	619 719 116,2	45 53 117,8	351 334 95,2	1 2 200,0	8181 9265 113,3
Miasta na prawach powiatu: Cities with powiat status:										
Gdańsk	a b c	5792 6347 109,6	606 706 116,5	396 511 129,0	5 11 220,0	330 415 125,8	27 31 114,8	210 195 92,9	- - x	4887 5366 109,8
Gdynia	a b c	3437 3896 113,4	374 402 107,5	264 296 112,1	12 10 83,3	221 237 107,2	15 17 113,3	110 106 96,4	1 1 100,0	2804 3369 120,1
Sopot	a b c	631 680 107,8	110 117 106,4	79 84 106,3	- 2 x	68 67 98,5	3 5 166,7	31 33 106,5	- 1 x	490 530 108,2

TABL. 6. PODMIOTY GOSPODARKI NARODOWEJ WYREJESTROWANE WEDŁUG SEKCJI POLSKIEJ KLASYFIKACJI DZIAŁALNOŚCI (PKD)

DELETED ENTITIES OF THE NATIONAL ECONOMY BY SECTIONS OF THE POLISH CLASSIFICATION OF ACTIVITIES (NACE)

WYSZCZEGÓLNIENIE SPECIFICATION a – I–XII 2009 r. b – I–XII 2010 r. c – I–XII 2009 r. = 100	Ogółem Grand total	W tym Of which							
		przedsiębiorstwa państwowe state owned enterprises	spółki companies					spółdzielnie co-operatives	osoby fizyczne prowadzące działalność gospodarczą natural persons conducting economic activity
			razem total	w tym of which					
				razem total	handlowe commercial		cywilne civil law partnerships		
					akcyjne joint stock	z o.o. limited liability			
OGÓŁEM a	16443	-	650	192	10	135	456	9	15598
TOTAL b	16811	-	410	189	7	128	219	9	16218
c	102,2	-	63,1	98,4	70,0	94,8	48,0	100,0	104,0
Rolnictwo, leśnictwo, łowiectwo i rybactwo Agriculture, forestry, hunting and fishing	a 78 b 158 c 202,6	- - -	12 6 50,0	6 1 16,7	- - -	4 1 25,0	6 5 83,3	1 2 200,0	65 147 226,2
Górnictwo i wydobywanie Mining and quarrying	a 1 b 5 c 500,0	- - -	- 1 -	- 1 -	- - -	- 1 -	- - -	- - -	1 4 400,0
Przetwórstwo przemysłowe Manufacturing	a 937 b 2318 c 247,4	- - -	43 51 118,6	23 31 134,8	1 2 200,0	17 24 141,2	20 20 100,0	- 1 -	893 2266 253,8
Wytwarzanie i zaopatrywanie w energię elektryczną, gaz, parę wodną i powietrze do układów klimatyzacyjnych Electricity, gas, steam and air conditioning supply	a 3 b 6 c 200,0	- - -	2 3 150,0	1 3 300,0	- - -	1 2 200,0	1 - -	- - -	1 2 200,0
Dostawa wody; gospodarowanie ściekami i odpadami oraz działalność związana z rekultywacją Water supply; sewerage, waste management and remediation activities	a 12 b 30 c 250,0	- - -	3 2 66,7	1 1 100,0	- - -	1 1 100,0	2 - -	- - -	7 25 357,1
Budownictwo Construction	a 1112 b 2979 c 267,9	- - -	29 41 141,4	10 27 270,0	1 1 100,0	8 18 225,0	19 13 68,4	1 - -	1082 2938 271,5
Handel hurtowy i detaliczny; naprawa pojazdów samochodowych i motocykli Wholesale and retail trade; repair of motor vehicles and motorcycles	a 1754 b 4430 c 252,6	- - -	91 122 134,1	15 53 353,3	- 2 -	9 32 355,6	76 69 90,8	3 3 100,0	1659 4303 259,4
Transport i gospodarka magazynowa Transportation and storage	a 381 b 1047 c 274,8	- - -	25 20 80,0	9 14 155,6	- 2 -	8 9 112,5	16 6 37,5	- - -	356 1026 288,2
Działalność związana z zakwaterowaniem i usługami gastronomicznymi Accommodation and food service activities	a 747 b 1428 c 191,2	- - -	24 17 70,8	3 3 100,0	- - -	3 1 33,3	21 14 66,7	- - -	722 1411 195,4

TABL. 6. PODMIOTY GOSPODARKI NARODOWEJ WYREJESTROWANE WEDŁUG SEKCJI POLSKIEJ KLASYFIKACJI DZIAŁALNOŚCI (PKD) (dok.)

DELETED ENTITIES OF THE NATIONAL ECONOMY BY SECTIONS OF THE POLISH CLASSIFICATION OF ACTIVITIES (NACE) (cont.)

WYSZCZEGÓLNIENIE SPECIFICATION a – I–XII 2009 r. b – I–XII 2010 r. c – I–XII 2009 r. = 100	Ogółem Grand total	przedsię- biorstwa państw- owe state owned enter- prises	W tym Of which						spół- dzielnie co-ope- ratives	osoby fizyczne prowadzące działalność gospodarczą natural persons conducting economic activity
			spółki companies							
			razem total	w tym of which				cywilne civil law partner- ships		
				handlowe commercial		w tym of which				
				razem total	akcyjne joint stock		z o.o. limited liability			
Informacja i komunikacja a	90	-	15	6	-	5	9	-	75	
Information and communi- b	331	-	25	12	-	9	13	-	305	
cation c	367,8	-	166,7	200,0	-	180,0	144,4	-	406,7	
Działalność finansowa i ubez- a	425	-	6	4	1	1	2	-	419	
pieczeniowa b	792	-	14	9	-	7	5	-	777	
Financial and insurance ac- c	186,4	-	233,3	225,0	-	700,0	250,0	-	185,4	
tivities										
Działalność związana z obs- a	51	-	12	5	1	3	7	1	30	
ługą rynku nieruchomości b	136	-	12	8	-	8	4	2	112	
Real estate activities c	267	-	100	160	-	267	57	200	373	
Działalność profesjonalna a	324	-	29	9	-	7	20	-	294	
naukowa i techniczna b	994	-	41	14	-	9	27	-	952	
Professional, scientific and c	306,8	-	141,4	155,6	-	128,6	135,0	-	323,8	
technical activities										
Działalność w zakresie usług a	214	-	16	4	-	2	12	-	197	
Administrowania i dzia- b	459	-	19	6	-	4	13	1	439	
łalność wspierająca c	214,5	-	118,8	150,0	-	200,0	108,3	-	222,8	
Administrative and support										
service activities										
Administracja publiczna i ob- a	5	-	1	-	-	-	1	-	-	
rona narodowa; obowiąz- b	6	-	-	-	-	-	-	-	-	
kowe ubezpieczenia spo- c	120,0	-	-	-	-	-	-	-	-	
łeczne										
Public administration and										
defence; compulsory so- cial security										
Edukacja a	146	-	6	-	-	-	6	-	102	
Education b	380	-	14	-	-	-	14	-	297	
c	260,3	-	233,3	-	-	-	233,3	-	291,2	
Opieka zdrowotna i pomoc a	139	-	7	-	-	-	7	-	128	
społeczna b	311	-	9	4	-	2	5	-	297	
Human health and social c	223,7	-	128,6	-	-	-	71,4	-	232,0	
work activities										
Działalność związana a	73	-	4	-	-	-	4	-	64	
z kulturą b	204	-	1	-	-	-	1	-	188	
Arts, entertainment and re- c	279,5	-	25,0	-	-	-	25,0	-	293,8	
creation										
Pozostała działalność a	324	-	11	1	-	1	10	-	298	
usługowa b	797	-	12	2	-	-	10	-	729	
Other service activities c	246,0	-	109,1	200,0	-	-	100,0	-	244,6	

TABL. 7. PODMIOTY GOSPODARKI NARODOWEJ WYREJESTROWANE WEDŁUG PODREGIONÓW I POWIATÓW
DELETED ENTITIES OF THE NATIONAL ECONOMY BY SUBREGIONS AND POWIATS

WYSZCZEGÓLNIENIE SPECIFICATION a – I–XII 2009 r. b – I–XII 2010 r. c – I–XII 2009 r. = 100	Ogółem Grand total	W tym Of which							
		przedsię- biorstwa państw- owe state owned enter- prises	spółki companies					spół- dzielnie co-ope- ratives	osoby fizyczne prowadzące działalność gospodarczą natural persons conducting economic activity
			razem total	w tym of which					
				handlowe commercial		cywilne civil law partner- ships			
				razem total	w tym of which				
					akcyjne joint stock	z o.o. limited liability			
WOJEWÓDZTWO a	16443	-	650	192	10	135	456	9	15598
VOIVODSHIP b	16811	-	410	189	7	128	219	9	16218
c	102,2	-	63,1	98,4	70,0	94,8	48,0	100,0	104,0
Podregion gdański a	3896	-	121	39	2	29	81	1	3745
Subregion b	4334	-	56	21	-	13	34	1	4246
c	111,2	-	46,3	53,8	-	44,8	42,0	100,0	113,4
Powiaty: Powiats:									
gdański a	641	-	28	13	1	10	14	-	606
b	695	-	16	5	-	3	10	1	670
c	108,4	-	57,1	38,5	-	30,0	71,4	-	110,6
kartuski a	642	-	24	8	-	5	16	-	613
b	672	-	12	5	-	2	7	-	654
c	104,7	-	50,0	62,5	-	40,0	43,8	-	106,7
nowodworski a	443	-	4	1	-	1	3	1	435
b	411	-	-	-	-	-	-	-	407
c	92,8	-	-	-	-	-	-	-	93,6
pucki a	865	-	22	5	1	3	17	-	839
b	1037	-	8	2	-	2	6	-	1021
c	119,9	-	36,4	40,0	-	66,7	35,3	-	121,7
wejherowski a	1305	-	43	12	-	10	31	-	1252
b	1519	-	20	9	-	6	11	-	1494
c	116,4	-	46,5	75,0	-	60,0	35,5	-	119,3
Podregion słupski a	3913	-	132	26	-	13	105	2	3730
Subregion b	3249	-	41	20	2	12	20	1	3146
c	83,0	-	31,1	76,9	-	92,3	19,0	50,0	84,3
Powiaty: Powiats:									
bytowski a	479	-	12	6	-	3	6	-	461
b	447	-	5	3	1	-	2	-	435
c	93,3	-	41,7	50,0	-	-	33,3	-	94,4
chojnicki a	596	-	26	2	-	1	23	-	564
b	565	-	7	4	-	3	3	-	556
c	94,8	-	26,9	200,0	-	300,0	13,0	-	98,6
człuchowski a	436	-	10	5	-	3	5	-	423
b	353	-	5	1	-	1	4	1	345
c	81,0	-	50,0	20,0	-	33,3	80,0	-	81,6
lęborski a	705	-	17	3	-	2	14	1	678
b	567	-	4	4	-	3	-	-	556
c	80,4	-	23,5	133,3	-	150,0	-	-	82,0
słupski a	606	-	15	3	-	1	12	1	577
b	517	-	7	3	1	2	4	-	506
c	85,3	-	46,7	100,0	-	200,0	33,3	-	87,7
Miasto na prawach powiatu: City with powiat status:									
Słupsk a	1091	-	52	7	-	3	45	-	1027
b	800	-	13	5	-	3	7	-	748
c	73,3	-	25,0	71,4	-	100,0	15,6	-	72,8

TABL. 7. PODMIOTY GOSPODARKI NARODOWEJ WYREJESTROWANE WEDŁUG PODREGIONÓW I POWIATÓW (dok.)
DELETED ENTITIES OF THE NATIONAL ECONOMY BY SUBREGIONS AND POWIATS (cont.)

WYSZCZEGÓLNIENIE SPECIFICATION a – I-XII 2009 r. b – I-XII 2010 r. c – I-XII 2009 r. = 100		Ogółem Grand total	W tym Of which							osoby fizyczne prowadzące działalność gospodarczą natural persons conducting economic activity
			przedsię- biorstwa państw- owe state owned enter- prises	spółki companies					spół- dzielnie co-ope- ratives	
				razem total	w tym of which					
					handlowe commercial		cywilne civil law partner- ships			
					razem total	w tym of which				
					akcyjne joint stock	z o.o. limited liability				
Podregion starogardzki	a	3003	-	67	23	1	19	44	3	2914
Subregion	b	2863	-	30	17	1	10	13	3	2803
	c	95,3	-	44,8	73,9	100,0	52,6	29,5	100,0	96,2
Powiaty: Powiats:										
kościerski	a	450	-	12	4	1	3	8	-	438
	b	430	-	2	-	-	-	2	-	422
	c	95,6	-	16,7	-	-	-	25,0	-	96,3
kwidzyński	a	451	-	11	2	-	2	9	-	438
	b	400	-	7	3	-	2	4	-	388
	c	88,7	-	63,6	150,0	-	100,0	44,4	-	88,6
malborski	a	434	-	13	5	-	4	8	1	417
	b	395	-	1	1	-	1	-	-	389
	c	91,0	-	7,7	20,0	-	25,0	-	-	93,3
starogardzki	a	719	-	11	7	-	7	4	-	703
	b	684	-	9	4	-	3	5	1	672
	c	95,1	-	81,8	57,1	-	42,9	125,0	-	95,6
sztumski	a	267	-	8	-	-	-	8	1	257
	b	238	-	1	1	-	-	-	-	235
	c	89,1	-	12,5	-	-	-	-	-	91,4
tczewski	a	682	-	12	5	-	3	7	1	661
	b	716	-	10	8	1	4	2	2	697
	c	105,0	-	83,3	160,0	-	133,3	28,6	200,0	105,4
Podregion trójmiejski	a	5631	-	330	104	7	74	226	3	5209
Subregion	b	6365	-	283	131	4	93	152	4	6023
	c	113,0	-	85,8	126,0	57,1	125,7	67,3	133,3	115,6
Miasta na prawach powiatu: Cities with powiat status:										
Gdańsk	a	3538	-	203	64	4	45	139	3	3273
	b	3250	-	154	64	2	49	90	3	3050
	c	91,9	-	75,9	100,0	50,0	108,9	64,7	100,0	93,2
Gdynia	a	1770	-	96	33	1	25	63	-	1651
	b	2778	-	109	56	2	34	53	1	2658
	c	156,9	-	113,5	169,7	200,0	136,0	84,1	-	161,0
Sopot	a	323	-	31	7	2	4	24	-	285
	b	337	-	20	11	-	10	9	-	315
	c	104,3	-	64,5	157,1	-	250,0	37,5	-	110,5

TABL. 8. PODMIOTY GOSPODARKI NARODOWEJ PROWADZĄCE DZIAŁALNOŚĆ W WIĘCEJ NIŻ JEDNYM MIEJSCU WEDŁUG SEKCJI I DZIAŁÓW POLSKIEJ KLASYFIKACJI DZIAŁALNOŚCI (PKD)

ENTITIES OF THE NATIONAL ECONOMY RUNNING ACTIVITIES IN MORE THAN ONE PLACE BY SECTIONS AND DIVISIONS OF THE POLISH CLASSIFICATION OF ACTIVITIES (NACE)

WYSZCZEGÓLNIENIE SPECIFICATION a – 31 XII 2009 r. b – 31 XII 2010 r. c – przyrost increase d – 31 XII 2009 r. = 100		Ogółem Grand total	Liczba jednostek lokalnych Number of local units					więcej niż 6 more than	
			2	3	4	5	6		
O G Ó Ł E M		a	16026	14064	1271	350	143	70	128
TOTAL		b	16986	14835	1413	376	145	70	147
		c	960	771	142	26	2	-	19
		d	106,0	105,5	111,2	107,4	101,4	100,0	114,8
Rolnictwo, leśnictwo, łowiectwo i rybactwo		a	1960	1907	47	3	2	1	-
Agriculture, forestry and fishing		b	2153	2096	49	4	4	-	-
		c	193	189	2	1	2	-1	-
		d	109,8	109,9	104,3	133,3	200,0	x	x
Uprawy rolne, chów i hodowla zwier- ząt, łowiectwo, włączając dzia- łalność usługową		a	1532	1487	40	3	1	1	-
Crop and animal production, hun- ting and related service activities		b	1733	1683	43	4	3	-	-
		c	201	196	3	1	2	-1	-
		d	113,1	113,2	107,5	133,3	300,0	x	x
Leśnictwo i pozyskiwanie drewna		a	358	356	2	-	-	-	-
Forestry and logging		b	349	348	1	-	-	-	-
		c	-9	-8	-1	-	-	-	-
		d	97,5	97,8	50,0	x	x	x	x
Rybactwo		a	70	64	5	-	1	-	-
Fishing and aquaculture		b	71	65	5	-	1	-	-
		c	1	1	-	-	-	-	-
		d	101,4	101,6	100,0	x	100,0	x	x
Górnictwo i wydobywanie		a	34	31	1	1	-	-	1
Mining and quarrying		b	32	30	1	-	-	-	1
		c	-2	-1	-	-1	-	-	-
		d	94,1	96,8	100,0	x	x	x	100,0
Wydobywanie węgla kamiennego i węgla brunatnego (lignitu)		a	-	-	-	-	-	-	-
Mining of coal and lignite		b	-	-	-	-	-	-	-
		c	-	-	-	-	-	-	-
		d	x	x	x	x	x	x	x
Górnictwo ropy naftowej i gazu ziemnego		a	-	-	-	-	-	-	-
Extraction of crude petroleum and natural gas		b	-	-	-	-	-	-	-
		c	-	-	-	-	-	-	-
		d	x	x	x	x	x	x	x
Górnictwo rud metali		a	-	-	-	-	-	-	-
Mining of metal ores		b	-	-	-	-	-	-	-
		c	-	-	-	-	-	-	-
		d	x	x	x	x	x	x	x
Pozostałe górnictwo i wydobywanie		a	32	29	1	1	-	-	1
Other mining and quarrying		b	29	27	1	-	-	-	1
		c	-3	-2	-	-1	-	-	-
		d	90,6	93,1	100,0	x	x	x	100,0
Działalność usługowa wspomagająca górnictwo i wydobywanie		a	2	2	-	-	-	-	-
Mining suport service activities		b	3	3	-	-	-	-	-
		c	1	1	-	-	-	-	-
		d	150,0	150,0	x	x	x	x	x

TABL. 8. PODMIOTY GOSPODARKI NARODOWEJ PROWADZĄCE DZIAŁALNOŚĆ W WIĘCEJ NIŻ JEDNYM MIEJSCU WEDŁUG SEKCJI I DZIAŁÓW POLSKIEJ KLASYFIKACJI DZIAŁALNOŚCI (PKD) (cd.)

ENTITIES OF THE NATIONAL ECONOMY RUNNING ACTIVITIES IN MORE THAN ONE PLACE BY SECTIONS AND DIVISIONS OF THE POLISH CLASSIFICATION OF ACTIVITIES (NACE) (cont.)

WYSZCZEGÓLNIENIE SPECIFICATION a – 31 XII 2009 r. b – 31 XII 2010 r. c – przyrost increase d – 31 XII 2009 r. = 100		Ogółem Grand total	Liczba jednostek lokalnych Number of local units					więcej niż 6 more than		
			2	3	4	5	6			
Przetwórstwo przemysłowe <i>Manufacturing</i>	a b c d	1695 1799 104 106,1	1492 1587 95 106,4	122 130 8 106,6	44 39 -5 88,6	15 14 -1 93,3	8 11 3 137,5	14 18 4 128,6		
Produkcja artykułów spożywczych <i>Manufacture of food products</i>	a b c d	235 250 15 106,4	160 164 4 102,5	34 44 10 129,4	17 14 -3 82,4	9 9 - 100,0	3 5 2 166,7	12 14 2 116,7		
	Produkcja napojów <i>Manufacture of beverages</i>	a b c d	7 8 1 114,3	7 7 - 100,0	- 1 1 x	- - - x	- - - x	- - - x	- - - x	
		Produkcja wyrobów tytoniowych ... <i>Manufacture of tobacco products</i>	a b c d	- - - x	- - - x	- - - x	- - - x	- - - x	- - - x	- - - x
			Produkcja wyrobów tekstylnych <i>Manufacture of textiles</i>	a b c d	30 34 4 113,3	28 30 2 107,1	2 2 - 100,0	- 2 2 x	- - - x	- - - x
Produkcja odzieży <i>Manufacture of wearing apparel</i>				a b c d	85 92 7 108,2	68 78 10 114,7	7 5 -2 71,4	7 5 -2 71,4	- - - x	3 3 - 100,0
	Produkcja skór i wyrobów ze skór wyprawionych <i>Manufacture of leather and related products</i>			a b c d	14 14 - 100,0	12 12 - 100,0	2 2 - 100,0	- - - x	- - - x	- - - x
		Produkcja wyrobów z drewna oraz korka, z wyłączeniem mebli; pro- dukcja wyrobów ze słomy i ma- teriałów używanych do wyplatania <i>Manufacture of wood and of pro- ducts of wood and cork, except furniture; manufacture of articles of straw and plaiting materials</i>		a b c d	304 304 - 100,0	282 283 1 100,4	14 12 -2 85,7	5 5 - 100,0	1 1 - 100,0	- - - x
			Produkcja papieru oraz wyrobów z papieru <i>Manufacture of paper and paper products</i>	a b c d	7 12 5 171,4	7 11 4 157,1	- 1 1 x	- - - x	- - - x	- - - x
Poligrafia i reprodukcja zapisanych nośników informacji <i>Printing and reproduction of re- corded media</i>				a b c d	44 58 14 131,8	35 51 16 145,7	8 6 -2 75,0	- - - x	1 1 - 100,0	- - - x

TABL. 8. PODMIOTY GOSPODARKI NARODOWEJ PROWADZĄCE DZIAŁALNOŚĆ W WIĘCEJ NIŻ JEDNYM MIEJSCU WEDŁUG SEKCJI I DZIAŁÓW POLSKIEJ KLASYFIKACJI DZIAŁALNOŚCI (PKD) (cd.)

ENTITIES OF THE NATIONAL ECONOMY RUNNING ACTIVITIES IN MORE THAN ONE PLACE BY SECTIONS AND DIVISIONS OF THE POLISH CLASSIFICATION OF ACTIVITIES (NACE) (cont.)

WYSZCZEGÓLNIENIE SPECIFICATION a – 31 XII 2009 r. b – 31 XII 2010 r. c – przyrost increase d – 31 XII 2009 r. = 100		Ogółem Grand total	Liczba jednostek lokalnych Number of local units					więcej niż 6 more than
			2	3	4	5	6	
Przetwórstwo przemysłowe (cd.): Manufacturing (cont.):								
Wytwarzanie i przetwarzanie koksu i produktów rafinacji ropy naftowej Manufacture of coke and refined petroleum products	a b c d	- - - x	- - - x	- - - x	- - - x	- - - x	- - - x	- - - x
Produkcja chemikaliów i wyrobów chemicznych Manufacture of chemicals and chemical products	a b c d	18 18 - 100,0	16 15 -1 93,8	1 3 2 300,0	- - - x	1 - -1 x	- - - x	- - - x
Produkcja podstawowych substancji farmaceutycznych oraz leków i pozostałych wyrobów farmaceutycznych Manufacture of basic pharmaceutical products and pharmaceutical preparations	a b c d	2 3 1 150,0	1 1 - 100,0	1 1 - 100,0	- 1 1 x	- - - x	- - - x	- - - x
Produkcja wyrobów z gumy i tworzyw sztucznych Manufacture of rubber and plastic products	a b c d	56 60 4 107,1	53 57 4 107,5	3 2 -1 66,7	- 1 1 x	- - - x	- - - x	- - - x
Produkcja wyrobów z pozostałych mineralnych surowców niemetalicznych Manufacture of other non-metallic mineral products	a b c d	92 92 - 100,0	81 81 - 100,0	7 9 2 128,6	4 2 -2 50,0	- - - x	- - - x	- - - x
Produkcja metali Manufacture of basic metals	a b c d	8 8 - 100,0	8 8 - 100,0	- - - x	- - - x	- - - x	- - - x	- - - x
Produkcja metalowych wyrobów gotowych, z wyłączeniem maszyn i urządzeń Manufacture of fabricated metal products, except machinery and equipment	a b c d	246 264 18 107,3	234 256 22 109,4	9 8 -1 88,9	3 - -3 x	- - - x	- - - x	- - - x
Produkcja komputerów, wyrobów elektronicznych i optycznych Manufacture of computer, electronic and optical products	a b c d	25 28 3 112,0	20 22 2 110,0	4 5 1 125,0	1 1 - 100,0	- - - x	- - - x	- - - x
Produkcja urządzeń elektrycznych Manufacture of electrical equipment	a b c d	11 12 1 109,1	10 12 2 120,0	1 - -1 x	- - - x	- - - x	- - - x	- - - x

TABL. 8. PODMIOTY GOSPODARKI NARODOWEJ PROWADZĄCE DZIAŁALNOŚĆ W WIĘCEJ NIŻ JEDNYM MIEJSCU WEDŁUG SEKCJI I DZIAŁÓW POLSKIEJ KLASYFIKACJI DZIAŁALNOŚCI (PKD) (cd.)

ENTITIES OF THE NATIONAL ECONOMY RUNNING ACTIVITIES IN MORE THAN ONE PLACE BY SECTIONS AND DIVISIONS OF THE POLISH CLASSIFICATION OF ACTIVITIES (NACE) (cont.)

WYSZCZEGÓLNIENIE SPECIFICATION a – 31 XII 2009 r. b – 31 XII 2010 r. c – przyrost increase d – 31 XII 2009 r. = 100		Ogółem Grand total	Liczba jednostek lokalnych Number of local units					
			2	3	4	5	6	więcej niż 6 more than
Przetwórstwo przemysłowe (dok.): Manufacturing (cont.):								
Produkcja maszyn i urządzeń, gdzie indziej niesklasyfikowana Manufacture of machinery and equipment n.e.c.	a b c d	34 35 1 102,9	28 30 2 107,1	3 4 1 133,3	2 - -2 x	- - - x	1 1 - 100,0	- - - x
Produkcja pojazdów samochodowych, przyczep i naczep, z wyłączeniem motocykli Manufacture of motor vehicles, trailers and semi-trailers	a b c d	14 9 -5 64,3	14 8 -6 57,1	- 1 1 x	- - - x	- - - x	- - - x	- - - x
Produkcja pozostałego sprzętu transportowego Manufacture of other transport equipment	a b c d	18 20 2 111,1	17 19 2 111,8	1 1 - 100,0	- - - x	- - - x	- - - x	- - - x
Produkcja mebli Manufacture of furniture	a b c d	137 137 - 100,0	129 128 -1 99,2	5 3 -2 60,0	1 4 3 400,0	2 1 -1 50,0	- 1 1 x	- - - x
Pozostała produkcja wyrobów Other manufacturing	a b c d	150 163 13 108,7	137 148 11 108,0	10 11 1 110,0	2 3 1 150,0	- - - x	1 1 - 100,0	- - - x
Naprawa, koserwacja i instalowanie maszyn i urządzeń Repair and installation of machi- nery and equipmnet	a b c d	158 178 20 112,7	145 166 21 114,5	10 9 -1 90,0	2 1 -1 50,0	1 2 1 200,0	- - - x	- - - x
Wytwarzanie i zaopatrywanie w energię elektryczną, gaz, parę wodną, gorącą wodę i powietrze do układów klimatyzacyjnych Electricity, gas, steam and air con- ditioning supply	a b c d	27 31 4 114,8	24 27 3 112,5	1 1 - 100,0	- - - x	1 1 - 100,0	- - - x	1 2 1 200,0
Dostawa wody; gospodarowanie ściekami i odpadami oraz dzia- łalność związana z rekultywacją Water supply; sewerage, waste management and remediation activities	a b c d	61 70 9 114,8	59 65 6 110,2	2 4 2 200,0	- 1 1 x	- - - x	- - - x	- - - x
Pobór, uzdatnianie i dostarczanie wody Water collection, treatment and supply	a b c d	11 12 1 109,1	11 12 1 109,1	- - - x	- - - x	- - - x	- - - x	- - - x

TABL. 8. PODMIOTY GOSPODARKI NARODOWEJ PROWADZĄCE DZIAŁALNOŚĆ W WIĘCEJ NIŻ JEDNYM MIEJSCU WEDŁUG SEKCJI I DZIAŁÓW POLSKIEJ KLASYFIKACJI DZIAŁALNOŚCI (PKD) (cd.)

ENTITIES OF THE NATIONAL ECONOMY RUNNING ACTIVITIES IN MORE THAN ONE PLACE BY SECTIONS AND DIVISIONS OF THE POLISH CLASSIFICATION OF ACTIVITIES (NACE) (cont.)

WYSZCZEGÓLNIENIE SPECIFICATION a – 31 XII 2009 r. b – 31 XII 2010 r. c – przyrost increase d – 31 XII 2009 r. = 100		Ogółem Grand total	Liczba jednostek lokalnych Number of local units					więcej niż 6 more than
			2	3	4	5	6	
Dostawa wody; gospodarowanie ściekami i odpadami oraz działalność związana z rekultywacją (dok.): Water supply; sewerage, waste management and remediation activities (cont.):								
Odprowadzanie i oczyszczanie ścieków	a	17	17	-	-	-	-	-
	b	22	20	1	1	-	-	-
Sewerage	c	5	3	1	1	-	-	-
	d	129,4	117,6	x	x	x	x	x
Działalność związana ze zbieraniem, przetwarzaniem i unieszkodliwianiem odpadów; odzysk surowców	a	33	31	2	-	-	-	-
	b	36	33	3	-	-	-	-
	c	3	2	1	-	-	-	-
	d	109,1	106,5	150,0	x	x	x	x
Waste collection, treatment and disposal activities; materials recovery								
Działalność związana z rekultywacją i pozostała działalność usługowa	a	-	-	-	-	-	-	-
	b	-	-	-	-	-	-	-
związana z gospodarką odpadami	c	-	-	-	-	-	-	-
	d	x	x	x	x	x	x	x
Remediation activities and other waste management services								
Budownictwo	a	1262	1196	60	6	-	-	-
Construction	b	1347	1262	70	14	1	-	-
	c	85	66	10	8	1	-	-
	d	106,7	105,5	116,7	233,3	x	x	x
Roboty budowlane związane ze wznoszeniem budynków	a	400	372	26	2	-	-	-
	b	429	394	28	6	1	-	-
Construction of buildings	c	29	22	2	4	1	-	-
	d	107,3	105,9	107,7	300,0	x	x	x
Roboty związane z budową obiektów inżynierii lądowej i wodnej	a	128	122	5	1	-	-	-
	b	131	124	5	2	-	-	-
Civil engineering	c	3	2	-	1	-	-	-
	d	102,3	101,6	100,0	200,0	x	x	x
Roboty budowlane specjalistyczne	a	734	702	29	3	-	-	-
Specialised construction activities	b	787	744	37	6	-	-	-
	c	53	42	8	3	-	-	-
	d	107,2	106,0	127,6	200,0	x	x	x

TABL. 8. PODMIOTY GOSPODARKI NARODOWEJ PROWADZĄCE DZIAŁALNOŚĆ W WIĘCEJ NIŻ JEDNYM MIEJSCU WEDŁUG SEKCJI I DZIAŁÓW POLSKIEJ KLASYFIKACJI DZIAŁALNOŚCI (PKD) (cd.)

ENTITIES OF THE NATIONAL ECONOMY RUNNING ACTIVITIES IN MORE THAN ONE PLACE BY SECTIONS AND DIVISIONS OF THE POLISH CLASSIFICATION OF ACTIVITIES (NACE) (cont.)

WYSZCZEGÓLNIENIE SPECIFICATION a – 31 XII 2009 r. b – 31 XII 2010 r. c – przyrost increase d – 31 XII 2009 r. = 100		Ogółem Grand total	Liczba jednostek lokalnych Number of local units					
			2	3	4	5	6	więcej niż 6 more than
Handel hurtowy i detaliczny; naprawa pojazdów samochodowych, włą- czając motocykle Wholesale and retail trade; repair of motor vehicles and motorcycles		4860 5031 171 103,5	4021 4130 109 102,7	520 568 48 109,2	160 166 6 103,8	75 71 -4 94,7	34 36 2 105,9	50 60 10 120,0
Handel hurtowy i detaliczny pojaz- a dami samochodowymi; naprawa b pojazdów samochodowych c Wholesale and retail trade and d repair of motor vehicles		499 523 24 104,8	450 471 21 104,7	32 32 - 100,0	10 10 - 100,0	4 6 2 150,0	1 2 1 200,0	2 2 - 100,0
Handel hurtowy, z wyłączeniem a handlu pojazdami samocho- b dowymi c Wholesale trade, except of motor d vehicles		1186 1213 27 102,3	975 1013 38 103,9	129 120 -9 93,0	32 37 5 115,6	23 17 -6 73,9	12 9 -3 75,0	15 17 2 113,3
Handel detaliczny, z wyłączeniem a handlu detalicznego pojazdami b samochodowymi c Retail trade, except of motor ve- d hicles		3175 3295 120 103,8	2596 2646 50 101,9	359 416 57 115,9	118 119 1 100,8	48 48 - 100,0	21 25 4 119,0	33 41 8 124,2
Transport i gospodarka magazy- a nowa b Transportation and storage c d		1115 1104 -11 99,0	1063 1047 -16 98,5	46 45 -1 97,8	4 10 6 250,0	1 1 - 100,0	- - - x	1 1 - 100,0
Transport lądowy oraz transport a rurociągowy b Land transport and transport c via pipeline d		1017 988 -29 97,1	971 945 -26 97,3	42 34 -8 81,0	3 8 5 266,7	- - - x	- - - x	1 1 - 100,0
Transport wodny a Water transport b c d		4 8 4 200,0	4 7 3 175,0	- 1 1 x	- - - x	- - - x	- - - x	- - - x
Transport lotniczy a Air transport b c d		2 3 1 150,0	2 3 1 150,0	- - - x	- - - x	- - - x	- - - x	- - - x
Magazynowanie i działalność usłu- a gowa wspomagająca transport b Warehousing and suport activities c for transportations d		88 100 12 113,6	82 88 6 107,3	4 9 5 225,0	1 2 1 200,0	1 1 - 100,0	- - - -	- - - -
Działalność pocztowa i kurierska a Postal and courier activities b c d		4 5 1 125,0	4 4 - 100,0	- 1 1 x	- - - x	- - - x	- - - x	- - - -

TABL. 8. PODMIOTY GOSPODARKI NARODOWEJ PROWADZĄCE DZIAŁALNOŚĆ W WIĘCEJ NIŻ JEDNYM MIEJSCU WEDŁUG SEKCJI I DZIAŁÓW POLSKIEJ KLASYFIKACJI DZIAŁALNOŚCI (PKD) (cd.)

ENTITIES OF THE NATIONAL ECONOMY RUNNING ACTIVITIES IN MORE THAN ONE PLACE BY SECTIONS AND DIVISIONS OF THE POLISH CLASSIFICATION OF ACTIVITIES (NACE) (cont.)

WYSZCZEGÓLNIENIE SPECIFICATION a – 31 XII 2009 r. b – 31 XII 2010 r. c – przyrost increase d – 31 XII 2009 r. = 100		Ogółem Grand total	Liczba jednostek lokalnych Number of local units					więcej niż 6 more than
			2	3	4	5	6	
Działalność związana z zakwaterowaniem i usługami gastronomicznymi <i>Accommodation and food service activities</i>	a	891	749	99	25	8	8	2
	b	1041	868	124	27	11	3	8
	c	150	119	25	2	3	-5	6
	d	116,8	115,9	125,3	108,0	137,5	37,5	400,0
Zakwaterowanie	a	357	321	29	4	1	2	-
<i>Accommodation</i>	b	415	365	39	6	2	2	1
	c	58	44	10	2	1	-	1
	d	116,2	113,7	134,5	150,0	200,0	100,0	x
Działalność usługowa związana z wyżywieniem <i>Food and beverage service activities</i>	a	534	428	70	21	7	6	2
	b	626	503	85	21	9	1	7
	c	92	75	15	-	2	-5	5
	d	117,2	117,5	121,4	100,0	128,6	16,7	350,0
Informacja i komunikacja	a	140	127	10	1	1	-	1
<i>Information and communication</i>	b	160	147	11	-	1	-	1
	c	20	20	1	-1	-	-	-
	d	114,3	115,7	110,0	x	100,0	x	100,0
Działalność wydawnicza	a	24	21	3	-	-	-	-
<i>Publishing activities</i>	b	23	21	2	-	-	-	-
	c	-1	-	-1	-	-	-	-
	d	95,8	100,0	66,7	x	x	x	x
Działalność związana z produkcją filmów, nagrań wideo, programów telewizyjnych, nagrań dźwiękowych i muzycznych <i>Motion picture, video and television programme production, sound recording and music publishing activities</i>	a	16	16	-	-	-	-	-
	b	16	15	1	-	-	-	-
	c	-	-1	1	-	-	-	-
	d	100,0	93,8	x	x	x	x	x
Nadawanie programów ogólnodostępnych i abonamentowych <i>Programming and broadcasting activities</i>	a	3	2	1	-	-	-	-
	b	6	4	2	-	-	-	-
	c	3	2	1	-	-	-	-
	d	200,0	200,0	200,0	x	x	x	x
Telekomunikacja	a	11	9	2	-	-	-	-
<i>Telecommunications</i>	b	16	14	2	-	-	-	-
	c	5	5	-	-	-	-	-
	d	145,5	155,6	100,0	x	x	x	x
Działalność związana z oprogramowaniem i doradztwem w zakresie informatyki oraz działalność powiązana <i>Computer programming, consultancy and related activities</i>	a	69	62	4	1	1	-	1
	b	82	76	4	-	1	-	1
	c	13	14	-	-1	-	-	-
	d	118,8	122,6	100,0	x	100,0	x	100,0
Działalność usługowa w zakresie informacji <i>Information service activities</i>	a	17	17	-	-	-	-	-
	b	17	17	-	-	-	-	-
	c	-	-	-	-	-	-	-
	d	100,0	100,0	x	x	x	x	x

TABL. 8. PODMIOTY GOSPODARKI NARODOWEJ PROWADZĄCE DZIAŁALNOŚĆ W WIĘCEJ NIŻ JEDNYM MIEJSCU WEDŁUG SEKCJI I DZIAŁÓW POLSKIEJ KLASYFIKACJI DZIAŁALNOŚCI (PKD) (cd.)

ENTITIES OF THE NATIONAL ECONOMY RUNNING ACTIVITIES IN MORE THAN ONE PLACE BY SECTIONS AND DIVISIONS OF THE POLISH CLASSIFICATION OF ACTIVITIES (NACE) (cont.)

WYSZCZEGÓLNIENIE SPECIFICATION a – 31 XII 2009 r. b – 31 XII 2010 r. c – przyrost increase d – 31 XII 2009 r. = 100		Ogółem Grand total	Liczba jednostek lokalnych Number of local units					więcej niż 6 more than
			2	3	4	5	6	
Działalność finansowa i ubezpie- czeniowa <i>Financial and insurance activities</i>	a b c d	567 541 -26 95,4	500 467 -33 93,4	41 51 10 124,4	11 10 -1 90,9	4 3 -1 75,0	4 3 -1 75,0	7 7 - 100,0
Finansowa działalność usługowa, z wyłączeniem ubezpieczeń i fun- duszów emerytalnych <i>Financial service activities, except insurance and pension funding</i>	a b c d	93 88 -5 94,6	70 67 -3 95,7	11 10 -1 90,9	3 2 -1 66,7	2 1 -1 50,0	2 3 1 150,0	5 5 - 100,0
Ubezpieczenia, reasekuracja oraz fundusze emerytalne, z wyłącze- niem obowiązkowego ubezpie- czenia społecznego <i>Insurance, reinsurance and pension funding, except compulsory social security</i>	a b c d	3 3 - 100,0	3 2 -1 66,7	- 1 1 x	- - - x	- - - x	- - - x	- - - x
Działalność wspomagająca usługi finansowe oraz ubezpieczenia i fundusze emerytalne <i>Activities auxiliary to financial services and insurance activities</i>	a b c d	471 450 -21 95,5	427 398 -29 93,2	30 40 10 133,3	8 8 - 100,0	2 2 - 100,0	2 - -2 x	2 2 - 100,0
Działalność związana z obsługą ryнку nieruchomości <i>Real estate activities</i>	a b c d	247 270 23 109,3	199 219 20 110,1	29 32 3 110,3	11 13 2 118,2	4 4 - 100,0	- - - -	4 2 -2 50,0
Działalność profesjonalna, naukowa i techniczna <i>Professional, scientific and technical activities</i>	a b c d	986 1064 78 107,9	892 970 78 108,7	69 74 5 107,2	15 12 -3 80,0	6 5 -1 83,3	2 1 -1 50,0	2 2 - 100,0
Działalność prawnicza, rachunkowo- księgowa i doradztwo podatkowe <i>Legal and accounting activities</i>	a b c d	277 311 34 112,3	253 285 32 112,6	18 21 3 116,7	4 4 - 100,0	2 1 -1 50,0	- - - x	- - - x
Działalność firm centralnych (head offices); doradztwo związane z zarządzaniem <i>Activities of head offices; manage- ment consultancy activities</i>	a b c d	132 151 19 114,4	115 137 22 119,1	11 10 -1 90,9	4 - -4 x	1 2 1 200,0	- - - x	1 2 1 200,0
Działalność w zakresie architektury i inżynierii; badania i analizy techniczne <i>Architectural and engineering activities; technical testing and analysis</i>	a b c d	236 257 21 108,9	218 237 19 108,7	15 18 3 120,0	2 1 -1 50,0	1 1 - 100,0	- - - x	- - - x

TABL. 8. PODMIOTY GOSPODARKI NARODOWEJ PROWADZĄCE DZIAŁALNOŚĆ W WIĘCEJ NIŻ JEDNYM MIEJSCU WEDŁUG SEKCJI I DZIAŁÓW POLSKIEJ KLASYFIKACJI DZIAŁALNOŚCI (PKD) (cd.)

ENTITIES OF THE NATIONAL ECONOMY RUNNING ACTIVITIES IN MORE THAN ONE PLACE BY SECTIONS AND DIVISIONS OF THE POLISH CLASSIFICATION OF ACTIVITIES (NACE) (cont.)

WYSZCZEGÓLNIENIE SPECIFICATION a – 31 XII 2009 r. b – 31 XII 2010 r. c – przyrost increase d – 31 XII 2009 r. = 100		Ogółem Grand total	Liczba jednostek lokalnych Number of local units					więcej niż 6 more than
			2	3	4	5	6	
Działalność profesjonalna, naukowa i techniczna (dok.): Professional, scientific and technical activities (cont):								
Badania naukowe i prace rozwojowe Scientific research and development	a	13	11	1	1	-	-	-
	b	10	8	1	1	-	-	-
	c	-3	-3	-	-	-	-	-
	d	76,9	72,7	100,0	100,0	x	x	x
Reklama, badanie rynku i opinii publicznej Advertising and market research	a	89	76	9	2	1	-	1
	b	110	96	9	4	1	-	-
	c	21	20	-	2	-	-	-1
	d	123,6	126,3	100,0	200,0	100,0	x	x
Pozostała działalność profesjonalna, naukowa i techniczna Other professional, scientific and technical activities	a	195	175	15	2	1	2	-
	b	184	166	15	2	-	1	-
	c	-11	-9	-	-	-1	-1	-
	d	94,4	94,9	100,0	100,0	x	50,0	x
Działalność weterynaryjna	a	44	44	-	-	-	-	-
Veterinary activities	b	41	41	-	-	-	-	-
	c	-3	-3	-	-	-	-	-
	d	93,2	93,2	x	x	x	x	x
Działalność w zakresie usług admini- nitrowania i działalność wspie- rająca Administrative and support service activities	a	254	225	21	2	3	1	2
	b	279	241	28	5	2	1	2
	c	25	16	7	3	-1	-	-
	d	109,8	107,1	133,3	250,0	66,7	100,0	100,0
Wynajem i dzierżawa	a	47	40	6	-	1	-	-
Rental and leasing activities	b	61	49	10	1	1	-	-
	c	14	9	4	1	-	-	-
	d	129,8	122,5	166,7	x	100,0	x	x
Działalność związana z zatrudnieniem Employment activities	a	10	7	2	-	1	-	-
	b	12	11	1	-	-	-	-
	c	2	4	-1	-	-1	-	-
	d	120,0	157,1	50,0	x	x	x	x
Działalność organizatorów turystyki, pośredników i agentów turys- tycznych oraz pozostała działal- ność usługowa w zakresie rezer- wacji i działalności z nią związane Travel agency, tour operator and other reservation service and related activities	a	50	45	3	1	1	-	-
	b	52	42	7	2	1	-	-
	c	2	-3	4	1	-	-	-
	d	104,0	93,3	233,3	200,0	100,0	x	x

TABL. 8. PODMIOTY GOSPODARKI NARODOWEJ PROWADZĄCE DZIAŁALNOŚĆ W WIĘCEJ NIŻ JEDNYM MIEJSCU WEDŁUG SEKCJI I DZIAŁÓW POLSKIEJ KLASYFIKACJI DZIAŁALNOŚCI (PKD) (cd.)

ENTITIES OF THE NATIONAL ECONOMY RUNNING ACTIVITIES IN MORE THAN ONE PLACE BY SECTIONS AND DIVISIONS OF THE POLISH CLASSIFICATION OF ACTIVITIES (NACE) (cont.)

WYSZCZEGÓLNIENIE SPECIFICATION		Ogółem Grand total	Liczba jednostek lokalnych Number of local units					
a – 31 XII 2009 r. b – 31 XII 2010 r. c – przyrost increase d – 31 XII 2009 r. = 100			2	3	4	5	6	więcej niż 6 more than
Działalność w zakresie usług admi- nitrowania i działalność wspie- rająca (dok.): Administrative and support service activities (cont.):								
Działalność detektywistyczna i och- roniarska Security and investigation activities	a	25	23	1	1	-	-	-
	b	25	23	1	1	-	-	-
	c	-	-	-	-	-	-	-
	d	100,0	100,0	100,0	100,0	x	x	x
Działalność usługowa związana z utrzymaniem porządku w bu- dynkach i zagospodarowaniem terenów zieleni Service to buildings and landscape activities	a	75	70	5	-	-	-	-
	b	86	81	5	-	-	-	-
	c	11	11	-	-	-	-	-
	d	114,7	115,7	100,0	x	x	x	x
Działalność związana z admini- stracyjną obsługą biura i pozos- tała działalność wspomagająca prowadzenie działalności gos- podarczej Office administrative, office support and other business support acti- vities	a	47	40	4	-	-	1	2
	b	43	35	4	1	-	1	2
	c	-4	-5	-	1	-	-	-
	d	91,5	87,5	100,0	x	x	100,0	100,0
Administracja publiczna i obrona narodowa; obowiązkowe zabez- pieczenia społeczne Public administration and defence; compulsory social security	a	35	27	2	1	1	1	3
	b	32	25	2	3	-	-	2
	c	-3	-2	-	2	-1	-1	-1
	d	91,4	92,6	100,0	300,0	x	x	66,7
Edukacja	a	283	203	34	18	4	6	18
	b	324	230	45	18	7	7	17
	c	41	27	11	-	3	1	-1
	d	114,5	113,3	132,4	100,0	175,0	116,7	94,4
Opieka zdrowia i pomoc społeczna Human health and social work activities	a	928	777	109	30	6	1	5
	b	931	764	120	32	7	2	6
	c	3	-13	11	2	1	1	1
	d	100,3	98,3	110,1	106,7	116,7	200,0	120,0
Opieka zdrowotna	a	890	746	105	30	5	1	3
	b	887	732	111	32	6	2	4
	c	-3	-14	6	2	1	1	1
	d	99,7	98,1	105,7	106,7	120,0	200,0	133,3
Pomoc społeczna z zakwaterowaniem Residential care activities	a	13	10	3	-	-	-	-
	b	11	8	3	-	-	-	-
	c	-2	-2	-	-	-	-	-
	d	84,6	80,0	100,0	x	x	x	x
Pomoc społeczna bez zakwaterowania Social work activities without ac- commodation	a	25	21	1	-	1	-	2
	b	33	24	6	-	1	-	2
	c	8	3	5	-	-	-	-
	d	132,0	114,3	600,0	x	100,0	x	100,0

TABL. 8. PODMIOTY GOSPODARKI NARODOWEJ PROWADZĄCE DZIAŁALNOŚĆ W WIĘCEJ NIŻ JEDNYM MIEJSCU WEDŁUG SEKCJI I DZIAŁÓW POLSKIEJ KLASYFIKACJI DZIAŁALNOŚCI (PKD) (cd.)

ENTITIES OF THE NATIONAL ECONOMY RUNNING ACTIVITIES IN MORE THAN ONE PLACE BY SECTIONS AND DIVISIONS OF THE POLISH CLASSIFICATION OF ACTIVITIES (NACE) (cont.)

WYSZCZEGÓLNIENIE SPECIFICATION a – 31 XII 2009 r. b – 31 XII 2010 r. c – przyrost increase d – 31 XII 2009 r. = 100		Ogółem Grand total	Liczba jednostek lokalnych Number of local units					
			2	3	4	5	6	więcej niż 6 more than
Działalność związana z kulturą, rozrywką i rekreacją Arts, entertainment and recreation	a b c d	118 133 15 112,7	114 125 11 109,6	3 5 2 166,7	- - - x	- 2 2 x	1 - -1 x	- 1 1 x
Działalność twórcza związana z kul- turą i rozrywką Creative, arts and entertrainmet activities	a b c d	32 31 -1 96,9	31 30 -1 96,8	1 1 - 100,0	- - - x	- - - x	- - - x	- - - x
Działalność bibliotek, archiwów, muzeów oraz pozostała dzia- łalność związana z kulturą Libraries, archives, museums and other cultural activities	a b c d	8 8 - 100,0	8 8 - 100,0	- - - x	- - - x	- - - x	- - - x	- - - x
Działalność związana z grami lo- sowymi i zakładami wzajemnymi Gambling and betting activities	a b c d	2 2 - 100,0	2 2 - 100,0	- - - x	- - - x	- - - x	- - - x	- - - x
Działalność sportowa, rozrywkowa i rekreacyjna Sports activities and amusement and recreation activities	a b c d	76 92 16 121,1	73 85 12 116,4	2 4 2 200,0	- - - -	- 2 2 x	1 - -1 x	- 1 1 x
Pozostała działalność usługowa Other service activities	a b c d	563 644 81 114,4	458 535 77 116,8	55 53 -2 96,4	18 22 4 122,2	12 11 -1 91,7	3 6 3 200,0	17 17 - 100,0
Działalność organizacji członkowskich Activities of membership organi- sations	a b c d	257 297 40 115,6	191 231 40 120,9	27 22 -5 81,5	13 18 5 138,5	9 8 -1 88,9	2 3 1 150,0	15 15 - 100,0
Naprawa i konserwacja kompute- rów i artykułów użytku osobistego i domowego Repair of computers and personal and household goods	a b c d	91 107 16 117,6	82 95 13 115,9	6 9 3 150,0	1 1 - 100,0	1 - -1 x	1 2 1 200,0	- - - x
Pozostała indywidualna działalność usługowa Other personal service activities	a b c d	215 240 25 111,6	185 209 24 113,0	22 22 - 100,0	4 3 -1 75,0	2 3 1 150,0	- 1 1 x	2 2 - 100,0

TABL. 9. PODMIOTY GOSPODARKI NARODOWEJ WEDŁUG SEKCJI I DZIAŁÓW POLSKIEJ KLASYFIKACJI DZIAŁALNOŚCI (PKD)

ENTITIES OF THE NATIONAL ECONOMY BY SECTIONS AND DIVISIONS OF THE POLISH CLASSIFICATION OF ACTIVITIES (NACE)

WYSZCZEGÓLNIENIE SPECIFICATION a – 31 XII 2009 r. b – 31 XII 2010 r. c – przyrost increase d – 31 XII 2009 r. = 100		Ogółem Grand total	W tym Of which									
			przedsię- biorstwa państwowe state owned enterprises	spółki companies					spółdzielnie co-operatives	fundacje foundations	stowarzy- szenia i organizacje społeczne associations and social organi- zations	osoby fizyczne pro- wadzące działalność gospodarczą natural persons conducting economic activity
				razem total	w tym of which							
					handlowe commercial		cywilne civil law partnerships					
					razem total	w tym of which						
					akcyjne joint-stock	z o.o. limited liability						
OGÓŁEM	a	249262	8	36973	20929	749	18175	15948	1063	711	5177	185317
TOTAL	b	260202	8	38426	22027	773	19053	16304	1062	787	5378	193855
	c	10940	-	1453	1098	24	878	356	-1	76	201	8538
	d	104,4	100,0	103,9	105,2	103,2	104,8	102,2	99,9	110,7	103,9	104,6
Rolnictwo, leśnictwo, łowiectwo	a	5396	-	839	476	9	452	346	112	-	133	4255
i rybactwo	b	5692	-	860	494	9	463	349	109	-	133	4536
Agriculture, forestry and fishing	c	296	-	21	18	-	11	3	-3	-	-	281
	d	105,5	x	102,5	103,8	100,0	102,4	100,9	97,3	x	100,0	106,6
Uprawy rolne, chów i hodowla	a	3187	-	504	410	8	391	77	108	-	133	2415
zwierząt, łowiectwo, włączając	b	3435	-	525	426	8	402	82	105	-	133	2648
działalność usługową	c	248	-	21	16	-	11	5	-3	-	-	233
Crop and animal production, hun- ting and related service activities	d	107,8	x	104,2	103,9	100,0	102,8	106,5	97,2	x	100,0	109,6
Leśnictwo i pozyskiwanie drewna	a	1500	-	143	25	1	24	118	-	-	-	1327
Forestry and logging	b	1515	-	143	26	1	24	117	-	-	-	1342
	c	15	-	-	1	-	-	-1	-	-	-	15
	d	101,0	x	100,0	104,0	100,0	100,0	99,2	x	x	x	101,1
Rybactwo	a	709	-	192	41	-	37	151	4	-	-	513
Fishing and aquaculture	b	742	-	192	42	-	37	150	4	-	-	546
	c	33	-	-	1	-	-	-1	-	-	-	33
	d	104,7	x	100,0	102,4	x	100,0	99,3	100,0	x	x	106,4
Górnictwo i wydobywanie	a	170	-	84	70	2	64	14	-	-	-	86
Mining and quarrying	b	194	-	90	74	2	67	16	-	-	-	104
	c	24	-	6	4	-	3	2	-	-	-	18
	d	114,1	x	107,1	105,7	100,0	104,7	114,3	x	x	x	120,9
Wydobywanie węgla kamiennego	a	-	-	-	-	-	-	-	-	-	-	-
i węgla brunatnego (lignitu)	b	1	-	-	-	-	-	-	-	-	-	1
Mining of coal and lignite	c	1	-	-	-	-	-	-	-	-	-	1
	d	x	x	x	x	x	x	x	x	x	x	x
Górnictwo ropy naftowej i gazu	a	3	-	3	3	1	2	-	-	-	-	-
ziemnego	b	3	-	2	2	1	1	-	-	-	-	1
Extraction of crude petroleum	c	-	-	-1	-1	-	-1	-	-	-	-	1
and natural gas	d	100,0	-	66,7	66,7	100,0	50,0	x	x	x	x	x
Górnictwo rud metali	a	-	-	-	-	-	-	-	-	-	-	-
Mining of metal ores	b	1	-	1	1	1	-	-	-	-	-	-
	c	1	-	1	1	1	-	-	-	-	-	-
	d	x	x	x	x	x	x	x	x	x	x	x
Pozostałe górnictwo i wydobywanie	a	151	-	74	60	-	56	14	-	-	-	77
Other mining and quarrying	b	164	-	77	61	-	57	16	-	-	-	87
	c	13	-	3	1	-	1	2	-	-	-	10
	d	108,6	x	104,1	101,7	x	101,8	114,3	x	x	x	113,0
Działalność usługowa wspomaga- jąca górnictwo i wydobywanie	a	16	-	7	7	1	6	-	-	-	-	9
Mining support service activities	b	25	-	10	10	-	9	-	-	-	-	15
	c	9	-	3	3	-1	3	-	-	-	-	6
	d	156,3	x	142,9	142,9	x	150,0	x	x	x	x	166,7
Przetwórstwo przemysłowe	a	27372	4	5899	3858	185	3367	2040	121	-	-	21315
Manufacturing	b	28084	4	6024	3975	181	3465	2048	121	-	-	21902
	c	712	-	125	117	-4	98	8	-	-	-	587
	d	102,6	100,0	102,1	103,0	97,8	102,9	100,4	100,0	x	x	102,8
Produkcja artykułów spożywczych	a	1699	1	763	436	21	355	326	27	-	-	907
Manufacture of food products	b	1825	1	781	455	22	368	325	27	-	-	1015
	c	126	-	18	19	1	13	-1	-	-	-	108
	d	107,4	100,0	102,4	104,4	104,8	103,7	99,7	100,0	x	x	111,9
Produkcja napojów	a	123	-	71	54	4	48	17	1	-	-	51
Manufacture of beverages	b	128	-	72	55	4	48	17	1	-	-	55
	c	5	-	1	1	-	-	-	-	-	-	4
	d	104,1	x	101,4	101,9	100,0	100,0	100,0	100,0	x	x	107,8
Produkcja wyrobów tytoniowych	a	1	-	1	1	-	1	-	-	-	-	-
Manufacture of tobacco products	b	1	-	1	1	-	1	-	-	-	-	-
	c	-	-	-	-	-	-	-	-	-	-	-
	d	100,0	x	100,0	100,0	x	100,0	x	x	x	x	x

TABL. 9. PODMIOTY GOSPODARKI NARODOWEJ WEDŁUG SEKCJI I DZIAŁÓW POLSKIEJ KLASYFIKACJI DZIAŁALNOŚCI (PKD) (cd.)

ENTITIES OF THE NATIONAL ECONOMY BY SECTIONS AND DIVISIONS OF THE POLISH CLASSIFICATION OF ACTIVITIES (NACE) (cont.)

WYSZCZEGÓLNIENIE SPECIFICATION a – 31 XII 2009 r. b – 31 XII 2010 r. c – przyrost increase d – 31 XII 2009 r. = 100		Ogółem Grand total	przedsię- biorstwa państwowe state owned enterprises	W tym Of which								
				razem total	spółki companies				spółdzielnie co-operatives	fundacje foundations	stowarzy- szenia i organizacje społeczne associations and social organi- zations	osoby fizyczne pro- wadzące działalność gospodarczą natural persons conducting economic activity
					w tym of which							
					razem total	handlowe commercial		cywilne civil law partnerships				
akcyjne joint-stock	z o.o. limited liability											
Przetwórstwo przemysłowe (cd.): Manufacturing (cont.):												
Produkcja wyrobów tekstylnych Manufacture of textiles	a	326	-	51	34	-	31	17	1	-	-	273
	b	388	-	54	35	-	32	19	1	-	-	332
	c	62	-	3	1	-	1	2	-	-	-	59
	d	119,0	x	105,9	102,9	x	103,2	111,8	100,0	x	x	121,6
Produkcja odzieży Manufacture of wearing apparel	a	1337	-	280	175	5	165	105	15	-	-	1035
	b	1360	-	282	176	5	165	106	14	-	-	1057
	c	23	-	2	1	-	-	1	-1	-	-	22
	d	101,7	x	100,7	100,6	100,0	100,0	101,0	93,3	x	x	102,1
Produkcja skór i wyrobów ze skór wyprawionych Manufacture of leather and re- lated products	a	241	-	92	61	2	49	31	5	-	-	140
	b	251	-	91	60	1	49	31	5	-	-	151
	c	10	-	-1	-1	-1	-	-	-	-	-	11
	d	104,1	x	98,9	98,4	50,0	100,0	100,0	100,0	x	x	107,9
Produkcja wyrobów z drewna oraz korka, z wyłączeniem mebli; produkcja wyrobów ze słomy i materiałów używanych do wyplatania Manufacture of wood and of pro- ducts of wood and cork, except furniture; manufacture of ar- ticles of straw and plaiting materials	a	2060	-	502	326	13	295	176	7	-	-	1544
	b	2157	-	510	331	12	302	179	7	-	-	1633
	c	97	-	8	5	-1	7	3	-	-	-	89
	d	104,7	x	101,6	101,5	92,3	102,4	101,7	100,0	x	x	105,8
Produkcja papieru oraz wyrobów z papieru Manufacture of paper and paper products	a	195	-	81	56	3	45	25	2	-	-	112
	b	239	-	86	63	3	51	23	2	-	-	151
	c	44	-	5	7	-	6	-2	-	-	-	39
	d	122,6	x	106,2	112,5	100,0	113,3	92,0	100,0	x	x	134,8
Poligrafia i reprodukcja zapisa- nych nośników informacji Printing and reproduction of re- corded media	a	1038	-	296	173	12	145	123	-	-	-	742
	b	1105	-	312	188	12	157	124	-	-	-	793
	c	67	-	16	15	-	12	1	-	-	-	51
	d	106,5	x	105,4	108,7	100,0	108,3	100,8	x	x	x	106,9
Wytwarzanie i przetwarzanie koks i produktów rafinacji ropy naftowej Manufacture of coke and refined petroleum products	a	17	-	14	13	4	9	1	-	-	-	3
	b	22	-	18	17	3	14	1	-	-	-	4
	c	5	-	4	4	-1	5	-	-	-	-	1
	d	129,4	x	128,6	130,8	75,0	155,6	100,0	x	x	x	133,3
Produkcja chemikaliów i wyrobów chemicznych Manufacture of chemicals and chemical products	a	279	-	176	133	9	117	43	2	-	-	101
	b	290	-	175	133	10	117	42	2	-	-	113
	c	11	-	-1	-	1	-	-1	-	-	-	12
	d	103,9	x	99,4	100,0	111,1	100,0	97,7	100,0	x	x	111,9
Produkcja podstawowych sub- stancji farmaceutycznych oraz leków i pozostałych wyrobów farmaceutycznych Manufacture of basic pharmaceu- tical products and pharmaceu- tical preparations	a	32	-	24	18	1	14	6	-	-	-	8
	b	42	-	27	21	2	16	6	-	-	-	15
	c	10	-	3	3	1	2	-	-	-	-	7
	d	131,3	x	112,5	116,7	200,0	114,3	100,0	x	x	x	187,5
Produkcja wyrobów z gumy i tworzyw sztucznych Manufacture of rubber and plastic products	a	861	-	355	225	10	182	130	5	-	-	499
	b	886	-	355	226	10	183	129	5	-	-	524
	c	25	-	-	1	-	1	-1	-	-	-	25
	d	102,9	-	100,0	100,4	100,0	100,5	99,2	100,0	x	x	105,0
Produkcja wyrobów z pozostałych mineralnych surowców nie- metalicznych Manufacture of other non-metallic mineral products	a	1050	1	314	209	12	190	105	2	-	-	733
	b	1081	1	324	219	12	196	105	2	-	-	754
	c	31	-	10	10	-	6	-	-	-	-	21
	d	103,0	100,0	103,2	104,8	100,0	103,2	100,0	100,0	x	x	102,9
Produkcja metali Manufacture of basic metals	a	83	-	33	23	-	22	10	2	-	-	48
	b	106	-	38	28	1	26	10	2	-	-	66
	c	23	-	5	5	1	4	-	-	-	-	18
	d	127,7	x	115,2	121,7	x	118,2	100,0	100,0	x	x	137,5
Produkcja metalowych wyrobów gotowych, z wyłączeniem ma- szyn i urządzeń Manufacture of fabricated metal products, except machinery and equipment	a	6041	-	740	497	19	441	243	10	-	-	5288
	b	6116	-	758	513	18	457	245	10	-	-	5345
	c	75	-	18	16	-1	16	2	-	-	-	57
	d	101,2	x	102,4	103,2	94,7	103,6	100,8	100,0	x	x	101,1

TABL. 9. PODMIOTY GOSPODARKI NARODOWEJ WEDŁUG SEKCJI I DZIAŁÓW POLSKIEJ KLASYFIKACJI DZIAŁALNOŚCI (PKD) (cd.)
ENTITIES OF THE NATIONAL ECONOMY BY SECTIONS AND DIVISIONS OF THE POLISH CLASSIFICATION OF ACTIVITIES (NACE) (cont.)

WYSZCZEGÓLNIENIE SPECIFICATION a – 31 XII 2009 r. b – 31 XII 2010 r. c – przyrost increase d – 31 XII 2009 r. = 100		Ogółem Grand total	przedsiębiorstwa państwowe state owned enterprises	W tym Of which									
				spółki companies						spółdzielnie co-operatives	fundacje foundations	stowarzy- szenia i organizacje społeczne associations and social organi- zations	osoby fizyczne pro- wadzące działalność gospodarczą natural persons conducting economic activity
				razem total	w tym of which								
					handlowe commercial				cywilne civil law partnerships				
					razem total	w tym of which							
					akcyjne joint-stock	z o.o. limited liability							
Przetwórstwo przemysłowe (dok.): Manufacturing (cont.):													
Produkcja komputerów, wyrobów elektronicznych i optycznych Manufacture of computer, elec- tronic and optical products	a b c d	419 451 32 107,6	- - - x	176 183 7 104,0	137 143 6 104,4	7 6 -1 85,7	124 131 7 105,6	39 40 1 102,6	1 1 - 100,0	- - - x	- - - x	242 267 25 110,3	
Produkcja urządzeń elektrycznych Manufacture of electrical equipment	a b c d	229 251 22 109,6	1 1 - 100,0	107 110 3 102,8	74 78 4 105,4	7 4 -3 57,1	61 66 5 108,2	33 32 -1 97,0	4 4 - 100,0	- - - x	- - - x	116 135 19 116,4	
Produkcja maszyn i urządzeń, gdzie indziej niesklasyfikowana Manufacture of machinery and equipment n.e.c.	a b c d	612 643 31 105,1	- - - x	265 268 3 101,1	214 216 2 100,9	15 14 -1 93,3	192 194 2 101,0	51 52 1 102,0	5 5 - 100,0	- - - x	- - - x	341 369 28 108,2	
Produkcja pojazdów samochodowych, przyczep i naczep z wyłączeniem motocykli Manufacture of motor vehicles, trailers and semi-trailers	a b c d	141 139 -2 98,6	- - - x	66 63 -3 95,5	49 46 -3 93,9	3 3 - 100,0	44 41 -3 93,2	17 17 - 100,0	2 2 - 100,0	- - - x	- - - x	73 74 1 101,4	
Produkcja pozostałego sprzętu transportowego Manufacture of other transport equipment	a b c d	1050 1010 -40 96,2	- - - x	282 290 8 102,8	242 249 7 102,9	16 17 1 106,3	216 222 6 102,8	40 41 1 102,5	4 4 - 100,0	- - - x	- - - x	763 715 -48 93,7	
Produkcja mebli Manufacture of furniture	a b c d	1649 1686 37 102,2	- - - x	283 290 7 102,5	166 172 6 103,6	2 2 - 100,0	146 150 4 102,7	117 118 1 100,9	6 6 - 100,0	- - - x	- - - x	1360 1390 30 102,2	
Pozostała produkcja wyrobów Other manufacturing	a b c d	2232 2238 6 100,3	- - - x	313 320 7 102,2	133 138 5 103,8	9 9 - 100,0	111 115 4 103,6	180 182 2 101,1	10 11 1 110,0	- - - x	- - - x	1907 1905 -2 99,9	
Naprawa, konserwacja i instalowanie maszyn i urządzeń Repair and installation of ma- chinery and equipment	a b c d	5657 5669 12 100,2	1 1 - 100,0	614 616 2 100,3	409 412 3 100,7	11 11 - 100,0	364 364 - 100,0	205 204 -1 99,5	10 10 - 100,0	- - - x	- - - x	5029 5039 10 100,2	
Wytwarzanie i zaopatrywanie w energię elektryczną, gaz, parę wodną, gorącą wodę i powietrze do układów klimatyzacyjnych Electricity, gas, steam and air conditioning supply	a b c d	421 471 50 111,9	- - - x	317 356 39 112,3	290 329 39 113,4	10 11 1 110,0	269 302 33 112,3	27 27 - 100,0	1 1 - 100,0	- - - x	- - - x	99 111 12 112,1	
Dostawa wody; gospodarowanie ściekami i odpadami oraz działalność związana z rekultywacją Water supply; sewerage, waste management and remediation activities	a b c d	648 693 45 106,9	- - - x	282 295 13 104,6	185 195 10 105,4	3 4 1 133,3	172 179 7 104,1	53 57 4 107,5	- - - x	- - - x	- - - x	327 361 34 110,4	
Pobór, uzdatnianie i dostarczanie wody Water collection, treatment and supply	a b c d	120 122 2 101,7	- - - x	80 80 - 100,0	41 41 - 100,0	1 1 - 100,0	40 40 - 100,0	6 7 1 116,7	- - - x	- - - x	- - - x	14 17 3 121,4	
Odprowadzanie i oczyszczanie ścieków Sewerage	a b c d	132 153 21 115,9	- - - x	34 37 3 108,8	16 17 1 106,3	- - - -	16 17 1 106,3	8 10 2 125,0	- - - x	- - - x	- - - x	93 111 18 119,4	

TABL. 9. PODMIOTY GOSPODARKI NARODOWEJ WEDŁUG SEKCJI I DZIAŁÓW POLSKIEJ KLASYFIKACJI DZIAŁALNOŚCI (PKD) (cd.)
 ENTITIES OF THE NATIONAL ECONOMY BY SECTIONS AND DIVISIONS OF THE POLISH CLASSIFICATION OF ACTIVITIES (NACE) (cont.)

WYSZCZEGÓLNIENIE SPECIFICATION a – 31 XII 2009 r. b – 31 XII 2010 r. c – przyrost increase d – 31 XII 2009 r. = 100		Ogółem Grand total	przedsiębiorstwa państwowe state owned enterprises	W tym Of which					spółdzielnie co-operatives	fundacje foundations	stowarzy- szenia i organizacje społeczne associations and social organi- zations	osoby fizyczne pro- wadzące działalność gospodarczą natural persons conducting economic activity
				spółki companies								
				razem total	w tym of which			cywilne civil law partnerships				
					handlowe commercial							
					razem total	akcyjne joint-stock	z o.o. limited liability					
Dostawa wody; gospodarowanie ściekami i odpadami oraz działalność związana z rekultywacją (dok.): Water supply; sewerage, waste management and remediation activities (cont.):												
Działalność związana ze zbieraniem, przetwarzaniem i unieszkodliwianiem odpadów; odzysk surowców Waste collection, treatment and disposal activities; materials recovery	a b c d	389 407 18 104,6	- - - x	165 172 7 104,2	126 132 6 104,8	2 3 1 150,0	114 118 4 103,5	38 39 1 102,6	- - - x	- - - x	- - - x	216 228 12 105,6
Działalność związana z rekultywacją i pozostała działalność usługowa związana z gospodarką odpadami Remediation activities and other waste management services	a b c d	7 11 4 157,1	- x - x	3 6 3 200,0	2 5 3 250,0	- x - x	2 4 2 200,0	1 1 - 100,0	- - - x	- - - x	- - - x	4 5 1 125,0
Budownictwo Construction	a b c d	31391 32600 1209 103,9	1 1 - 100,0	4210 4348 138 103,3	2814 2924 110 103,9	132 136 4 103,0	2481 2570 89 103,6	1369 1397 28 102,0	217 217 - 100,0	- - - x	- 1 1 x	26945 28016 1071 104,0
Roboty związane ze wznoszeniem budynków Construction of buildings	a b c d	9172 9584 412 104,5	- - - x	1900 1971 71 103,7	1557 1611 54 103,5	72 72 - 100,0	1376 1415 39 102,8	343 360 17 105,0	184 183 -1 99,5	- - - x	- - - x	7079 7421 342 104,8
Roboty budowlane związane z budową obiektów inżynierii lądowej i wodnej Civil engineering	a b c d	2956 2977 21 100,7	- - - x	864 881 17 102,0	568 588 20 103,5	36 40 4 111,1	506 520 14 102,8	269 266 -3 98,9	21 21 - 100,0	- - - x	- 1 1 x	2065 2069 4 100,2
Roboty budowlane specjalistyczne Specialised construction activities	a b c d	19263 20039 776 104,0	1 1 - 100,0	1446 1496 50 103,5	689 725 36 105,2	24 24 - 100,0	599 635 36 106,0	757 771 14 101,8	12 13 1 108,3	- - - x	- - - x	17801 18526 725 104,1
Handel hurtowy i detaliczny; naprawa pojazdów samochodowych, włączając motocykle Wholesale and retail trade; repair of motor vehicles and motorcycles	a b c d	60473 62442 1969 103,3	2 2 - 100,0	12440 12764 324 102,6	6239 6416 177 102,8	133 139 6 104,5	5311 5457 146 102,7	6201 6348 147 102,4	130 127 -3 97,7	- - - x	3 1 -2 33,3	47866 49511 1645 103,4
Handel hurtowy i detaliczny pojazdami samochodowymi; naprawa pojazdów samochodowych Wholesale and retail trade and repair of motor vehicles and motorcycles	a b c d	7256 7976 720 109,9	- - - x	1199 1266 67 105,6	480 515 35 107,3	8 7 -1 87,5	414 445 31 107,5	719 751 32 104,5	4 4 - 100,0	- - - x	- - - x	6050 6703 653 110,8
Handel hurtowy, z wyłączeniem handlu pojazdami samochodowymi Wholesale trade, except of motor vehicles and motorcycles	a b c d	16162 16582 420 102,6	1 1 - 100,0	6336 6462 126 102,0	4293 4387 94 102,2	93 98 5 105,4	3799 3875 76 102,0	2043 2075 32 101,6	67 67 - 100,0	- - - x	3 1 -2 33,3	9731 10021 290 103,0
Handel detaliczny, z wyłączeniem handlu detalicznego pojazdami samochodowymi Retail trade, except of motor vehicles and motorcycles	a b c d	37055 37884 829 102,2	1 1 - 100,0	4905 5036 131 102,7	1466 1514 48 103,3	32 34 2 106,3	1098 1137 39 103,6	3439 3522 83 102,4	59 56 -3 94,9	- - - x	- - - x	32085 32787 702 102,2

TABL. 9. PODMIOTY GOSPODARKI NARODOWEJ WEDŁUG SEKCJI I DZIAŁÓW POLSKIEJ KLASYFIKACJI DZIAŁALNOŚCI (PKD) (cd.)

ENTITIES OF THE NATIONAL ECONOMY BY SECTIONS AND DIVISIONS OF THE POLISH CLASSIFICATION OF ACTIVITIES (NACE) (cont.)

WYSZCZEGÓLNIENIE SPECIFICATION a – 31 XII 2009 r. b – 31 XII 2010 r. c – przyrost increase d – 31 XII 2009 r. = 100		Ogółem Grand total	przedsiębiorstwa państwowe state owned enterprises	W tym Of which								
				razem total	spółki companies				spółdzielnie co-operatives	fundacje foundations	stowarzy-szenia i organizacje społeczne associations and social organi-zations	osoby fizyczne pro-wadzące działalność gospodarczą natural persons conducting economic activity
					w tym of which							
					handlowe commercial		cywilne civil law partnerships					
razem total	w tym of which											
					akcyjne joint-stock	z o.o. limited liability						
Transport i gospodarka magazynowa Transportation and storage	a b c d	17759 18028 269 101,5	1 1 - 100,0	1605 1667 62 103,9	922 979 57 106,2	29 29 - 100,0	799 851 52 106,5	683 688 5 100,7	7 7 - 100,0	- - - x	- - - x	16119 16326 207 101,3
Transport lądowy oraz transport rurociągowy Land transport and transport via pipelines	a b c d	15960 16040 80 100,5	- - - x	954 978 24 102,5	442 469 27 106,1	7 5 -2 71,4	367 393 26 107,1	512 509 -3 99,4	5 5 - 100,0	- - - x	- - - x	14995 15051 56 100,4
Transport wodny Water transport	a b c d	134 149 15 111,2	1 1 - 100,0	59 58 -1 98,3	41 38 -3 92,7	6 5 -1 83,3	34 33 -1 97,1	18 20 2 111,1	- - - x	- - - x	- - - x	70 85 15 121,4
Transport lotniczy Air transport	a b c d	7 8 1 114,3	- - - x	3 4 1 133,3	2 3 1 150,0	- - - x	2 3 1 150,0	1 1 - 100,0	- - - x	- - - x	- - - x	4 4 - 100,0
Magazynowanie i działalność usługowa wspomagająca transport Warehousing and support activities for transportation	a b c d	1570 1722 152 109,7	- - - x	586 623 37 106,3	435 466 31 107,1	16 19 3 118,8	394 419 25 106,3	151 157 6 104,0	2 2 - 100,0	- - - x	- - - x	965 1081 116 112,0
Działalność pocztowa i kurierska Postal and courier activities	a b c d	88 109 21 123,9	- - - x	3 4 1 133,3	2 3 1 150,0	- - - x	2 3 1 150,0	1 1 - 100,0	- - - x	- - - x	- - - x	85 105 20 123,5
Działalność związana z zakwaterowaniem i usługami gastronomicznymi Accommodation and food service activities	a b c d	13103 13730 627 104,8	- - - x	1802 1910 108 106,0	537 595 58 110,8	8 10 2 125,0	465 508 43 109,2	1265 1315 50 104,0	5 8 3 160,0	1 1 - 100,0	- - - x	11260 11778 518 104,6
Zakwaterowanie Accommodation	a b c d	6479 6706 227 103,5	- - - x	425 458 33 107,8	252 272 20 107,9	7 8 1 114,3	229 243 14 106,1	173 186 13 107,5	2 2 - 100,0	- - - x	- - - x	6017 6213 196 103,3
Działalność usługowa związana z wyżywieniem Food and beverage service activities	a b c d	6624 7024 400 106,0	- - - x	1377 1452 75 105,4	285 323 38 113,3	1 2 1 200,0	236 265 29 112,3	1092 1129 37 103,4	3 6 3 200,0	1 1 - 100,0	- - - x	5243 5565 322 106,1
Informacja i komunikacja Information and communication	a b c d	5306 5914 608 111,5	- - - -	1315 1442 127 109,7	899 1013 114 112,7	41 43 2 104,9	801 910 109 113,6	416 429 13 103,1	11 11 - 100,0	1 1 - 100,0	1 1 - 100,0	3962 4442 480 112,1
Działalność wydawnicza Publishing activities	a b c d	850 887 37 104,4	- - - x	318 322 4 101,3	233 236 3 101,3	6 5 -1 83,3	209 214 5 102,4	85 86 1 101,2	5 5 - 100,0	- - - x	1 1 - 100,0	519 553 34 106,6
Działalność związana z produkcją filmów, nagrań wideo, programów telewizyjnych, nagrań dźwiękowych i muzycznych Motion picture, video and television programme production, sound recording and music publishing activities	a b c d	469 520 51 110,9	- - - x	66 70 4 106,1	43 45 2 104,7	1 2 1 200,0	39 41 2 105,1	23 25 2 108,7	- - - x	1 1 - 100,0	- - - x	400 447 47 111,8
Nadawanie programów ogólnodostępnych i abonamentowych Programming and broadcasting activities	a b c d	60 66 6 110,0	- - - x	29 31 2 106,9	26 28 2 107,7	3 2 -1 66,7	21 24 3 114,3	3 3 - 100,0	- - - x	- - - x	- - - x	31 35 4 112,9
Telekomunikacja Telecommunications	a b c d	482 528 46 109,5	- - - x	152 160 8 105,3	93 101 8 108,6	11 12 1 109,1	74 82 8 110,8	59 59 - 100,0	- - - x	- - - x	- - - x	330 368 38 111,5

ENTITIES OF THE NATIONAL ECONOMY BY SECTIONS AND DIVISIONS OF THE POLISH CLASSIFICATION OF ACTIVITIES (NACE) (cont.)

WYSZCZEGÓLNIENIE SPECIFICATION a – 31 XII 2009 r. b – 31 XII 2010 r. c – przyrost increase d – 31 XII 2009 r. = 100		Ogółem Grand total	przedsiębiorstwa państwowe state owned enterprises	W tym Of which								
				razem total	spółki companies			spółdzielnie co-operatives	fundacje foundations	stowarzy-szenia i organizacje społeczne associations and social organi-zations	osoby fizyczne pro-wadzące działalność gospodarczą natural persons conducting economic activity	
					w tym of which							
					handlowe commercial		cywilne civil law partnerships					
					razem total	w tym of which						
					akcyjne joint-stock	z o.o. limited liability						
Informacja i komunikacja (dok.): Information and communication (cont.):												
Działalność związana z oprogra-mowaniem i doradztwem w zakresie informatyki oraz działalność powiązana	a b c d	2791 3127 336 112,0	- - - x	585 647 62 110,6	390 450 60 115,4	15 15 - 100,0	354 413 59 116,7	195 197 2 101,0	6 6 - 100,0	- - - x	- - - x	2194 2467 273 112,4
Computer programming, consul-tancy and related activities												
Działalność usługowa w zakresie informacji	a b c d	654 786 132 120,2	- - - x	165 212 47 128,5	114 153 39 134,2	5 7 2 140,0	104 136 32 130,8	51 59 8 115,7	- - - x	- - - x	- - - x	488 572 84 117,2
Information service activities												
Działalność finansowa i ubezpie-czeniowa	a b c d	8837 8851 14 100,2	- - - x	650 694 44 106,8	451 495 44 109,8	55 58 3 105,5	351 381 30 108,5	199 199 - 100,0	51 51 - 100,0	- - - x	50 51 1 102,0	8075 8041 -34 99,6
Financial and insurance activities												
Finansowa działalność usługowa, z wyłączeniem ubezpieczeń i funduszów emerytalnych	a b c d	1047 1093 46 104,4	- - - x	262 289 27 110,3	221 249 28 112,7	37 38 1 102,7	165 184 19 111,5	41 40 -1 97,6	50 50 - 100,0	- - - x	50 51 1 102,0	676 692 16 102,4
Financial service activities, except insurance and pension funding												
Ubezpieczenia, reasekuracja oraz fundusze emerytalne, z wyłączeniem obowiązkowego ubezpieczenia społecznego	a b c d	39 44 5 112,8	- - - x	16 17 1 106,3	11 12 1 109,1	5 6 1 120,0	5 5 - 100,0	5 5 - 100,0	- - - x	- - - x	- - - x	22 25 3 113,6
Insurance, reinsurance and pen-sion funding, except compul-sory social security												
Działalność wspomagająca usługi finansowe oraz ubezpieczenia i fundusze emerytalne	a b c d	7751 7714 -37 99,5	- - - x	372 388 16 104,3	219 234 15 106,8	13 14 1 107,7	181 192 11 106,1	153 154 1 100,7	1 1 - 100,0	- - - x	- - - x	7377 7324 -53 99,3
Activities auxiliary to financial services and insurance activities												
Działalność związana z obsługą rynku nieruchomości	a b c d	16627 17457 830 105,0	- - - x	1134 1233 99 108,7	820 902 82 110,0	37 39 2 105,4	688 733 45 106,5	314 331 17 105,4	333 334 1 100,3	- - - x	1 1 - 100,0	1879 2180 301 116,0
Real estate activities												
Działalność profesjonalna, nau-kowa i techniczna	a b c d	20220 21654 1434 107,1	- - - x	3332 3497 165 105,0	1928 2057 129 106,7	64 69 5 107,8	1676 1770 94 105,6	1404 1440 36 102,6	31 31 - 100,0	- - - x	3 3 - 100,0	16719 17991 1272 107,6
Professional, scientific and tech-nical activities												
Działalność prawnicza, rachun-kowo-księgowa i doradztwo podatkowe	a b c d	4437 4897 460 110,4	- - - x	862 913 51 105,9	420 456 36 108,6	5 5 - 100,0	314 337 23 107,3	442 457 15 103,4	4 4 - 100,0	- - - x	- - - x	3520 3928 408 111,6
Legal and accounting activities												
Działalność firm centralnych (head offices); doradztwo związane z zarządzaniem	a b c d	2834 3085 251 108,9	- - - x	590 653 63 110,7	450 510 60 113,3	20 24 4 120,0	404 450 46 111,4	140 143 3 102,1	4 3 -1 75,0	- - - x	- - - x	2195 2389 194 108,8
Activities of head offices; mana-gement consultancy activities												
Działalność w zakresie architektury i inżynierii; badania i analizy techniczne	a b c d	5460 5874 414 107,6	- - - x	902 921 19 102,1	587 600 13 102,2	16 16 - 100,0	542 551 9 101,7	315 321 6 101,9	19 19 - 100,0	- - - x	- - - x	4524 4918 394 108,7
Architectural and engineering activities; technical testing and analysis												

TABL. 9. PODMIOTY GOSPODARKI NARODOWEJ WEDŁUG SEKCJI I DZIAŁÓW POLSKIEJ KLASYFIKACJI DZIAŁALNOŚCI (PKD) (cd.)

ENTITIES OF THE NATIONAL ECONOMY BY SECTIONS AND DIVISIONS OF THE POLISH CLASSIFICATION OF ACTIVITIES (NACE) (cont.)

WYSZCZEGÓLNIENIE SPECIFICATION a – 31 XII 2009 r. b – 31 XII 2010 r. c – przyrost increase d – 31 XII 2009 r. = 100		Ogółem Grand total	przedsiębiorstwa państwowe state owned enterprises	W tym Of which								
				razem total	spółki companies				spółdzielnie co-operatives	fundacje foundations	stowarzy-szenia i organizacje społeczne associations and social organi-zations	osoby fizyczne pro-wadzące działalność gospodarczą natural persons conducting economic activity
					w tym of which							
					handlowe commercial		cywilne civil law partnerships					
					razem total	w tym of which						
					akcyjne joint-stock	z o.o. limited liabi-lity						
Działalność profesjonalna, nau-kowa i techniczna (dok.): Professional, scientific and tech-nical activities (cont.):												
Badania naukowe i prace roz-wojowe Scientific research and deve-lopment	a b c d	156 173 17 110,9	- - - x	56 58 2 103,6	51 54 3 105,9	4 5 1 125,0	46 47 1 102,2	5 4 -1 80,0	- 1 1 x	- - - x	2 2 - 100,0	93 107 14 115,1
Reklama, badanie rynku i opinii publicznej Advertising and market research	a b c d	2258 2403 145 106,4	- - - x	428 447 19 104,4	237 244 7 103,0	4 4 - 100,0	212 218 6 102,8	191 203 12 106,3	- - - x	- - - x	- - - x	1818 1944 126 106,9
Pozostała działalność profesjo-nalna naukowa i techniczna Other professional, scientific and technical activities	a b c d	4618 4733 115 102,5	- - - x	416 425 9 102,2	181 190 9 105,0	15 15 - 100,0	157 165 8 105,1	235 235 - 100,0	4 4 - 100,0	- - - x	1 1 - 100,0	4191 4297 106 102,5
Działalność weterynaryjna Veterinary activities	a b c d	457 489 32 107,0	- - - x	78 80 2 102,6	2 3 1 150,0	- - - x	1 2 1 200,0	76 77 1 101,3	- - - x	- - - x	- - - x	378 408 30 107,9
Działalność w zakresie usług administrowania i działalność wspierająca Administrative and support service activities	a b c d	5271 5691 420 108,0	- - - x	1054 1113 59 105,6	635 690 55 108,7	11 10 -1 90,9	589 642 53 109,0	415 419 4 101,0	13 13 - 100,0	- - - x	3 2 -1 66,7	4137 4540 403 109,7
Wynajem i dzierżawa Rental and leasing activities	a b c d	747 785 38 105,1	- - - x	174 179 5 102,9	88 93 5 105,7	4 3 -1 75,0	83 87 4 104,8	86 86 - 100,0	1 1 - 100,0	- - - x	- - - x	569 603 34 106,0
Działalność związana z zatrud-nieniem Employment activities	a b c d	323 337 14 104,3	- - - x	146 159 13 108,9	115 128 13 111,3	2 2 - 100,0	108 120 12 111,1	31 31 - 100,0	4 3 -1 75,0	- - - x	- - - x	159 161 2 101,3
Działalność organizatorów tu-rystyki, pośredników i agen-tów turystycznych oraz pozos-tała działalność usługowa w zakresie rezerwacji i dzia-łałości z nią związane Travel agency, tour operator and other reservation service and related activities	a b c d	758 818 60 107,9	- - - x	243 248 5 102,1	160 168 8 105,0	1 1 - 100,0	155 163 8 105,2	83 80 -3 96,4	2 2 - 100,0	- - - x	3 2 -1 66,7	507 563 56 111,0
Działalność detektywistyczna i ochroniarska Security and investigation acti-vities	a b c d	392 410 18 104,6	- - - x	154 161 7 104,5	110 118 8 107,3	- - - -	99 107 8 108,1	44 43 -1 97,7	1 1 - 100,0	- - - x	- - - x	237 248 11 104,6
Działalność usługowa związana z utrzymaniem porządku w bu-dynkach i zagospodarowaniem terenów zieleni Service to buildings and landscape activities	a b c d	1894 2144 250 113,2	- - - -	195 211 16 108,2	89 97 8 109,0	1 1 - 100,0	79 88 9 111,4	102 110 8 107,8	5 5 - 100,0	- - - -	- - - -	1653 1927 274 116,6
Działalność związana z admistra-cyjną obsługą biura i pozostała działalność wspomagająca prowadzenie działalności gospodarczej Office administrative, office support and other business support activities	a b c d	1157 1197 40 103,5	- - - x	142 155 13 109,2	73 86 13 117,8	3 3 - 100,0	65 77 12 118,5	69 69 - 100,0	- 1 1 x	- - - x	- - - x	1012 1038 26 102,6

TABL. 9. PODMIOTY GOSPODARKI NARODOWEJ WEDŁUG SEKCJI I DZIAŁÓW POLSKIEJ KLASYFIKACJI DZIAŁALNOŚCI (PKD) (cd.)

ENTITIES OF THE NATIONAL ECONOMY BY SECTIONS AND DIVISIONS OF THE POLISH CLASSIFICATION OF ACTIVITIES (NACE) (cont.)

WYSZCZEGÓLNIENIE SPECIFICATION a – 31 XII 2009 r. b – 31 XII 2010 r. c – przyrost increase d – 31 XII 2009 r. = 100		Ogółem Grand total	przedsiębiorstwa państwowe state owned enterprises	W tym Of which								
				razem total	spółki companies				spółdzielnie co-operatives	fundacje foundations	stowarzy- szenia i organizacje społeczne associations and social organi- zations	osoby fizyczne pro- wadzące działalność gospodarczą natural persons conducting economic activity
					w tym of which							
					handlowe commercial		cywilne civil law partnerships					
razem total	w tym of which											
					akcyjne joint-stock	z o.o. limited liabi- lity						
Administracja publiczna i obrona narodowa; obowiązkowe zabezpieczenia społeczne Public administration and de- fence; compulsory social security	a b c d	1223 1236 13 101,1	- - - x	5 5 - 100,0	4 4 - 100,0	- - - x	4 4 - 100,0	- - - x	- - - x	- - - x	615 618 3 100,5	6 11 5 183,3
Edukacja Education	a b c d	6669 7125 456 106,8	- - - x	383 418 35 109,1	135 165 30 122,2	3 4 1 133,3	118 143 25 121,2	248 253 5 102,0	4 5 1 125,0	2 2 - 100,0	69 71 2 102,9	3691 4097 406 111,0
Opieka zdrowotna i pomoc spo- łeczna Human health and social work activities	a b c d	10665 11594 929 108,7	- - - x	661 704 43 106,5	319 345 26 108,2	9 10 1 111,1	258 278 20 107,8	342 359 17 105,0	10 11 1 110,0	4 4 - 100,0	3 3 - 100,0	9597 10483 886 109,2
Opieka zdrowotna Human health activities	a b c d	9927 10716 789 107,9	- - - x	614 645 31 105,0	303 324 21 106,9	8 9 1 112,5	243 258 15 106,2	311 321 10 103,2	8 8 - 100,0	3 3 - 100,0	1 1 - 100,0	9198 9961 763 108,3
Pomoc społeczna z zakwatero- waniem Residential care activities	a b c d	206 220 14 106,8	- - - x	21 21 - 100,0	11 11 - 100,0	1 1 - 100,0	10 10 - 100,0	10 10 - 100,0	- - - x	1 - -1 x	1 - -1 x	71 84 13 118,3
Pomoc społeczna bez zakwate- rowania Social work activities without accommodation	a b c d	532 658 126 123,7	- - - x	26 38 12 146,2	5 10 5 200,0	- - - x	5 10 5 200,0	21 28 7 133,3	2 3 1 150,0	- 1 1 x	1 2 1 200,0	328 438 110 133,5
Działalność związana z kulturą, rozrywką i rekreacją Arts, entertainment and recre- ation	a b c d	4095 4242 147 103,6	- - - x	440 464 24 105,5	208 227 19 109,1	16 17 1 106,3	186 200 14 107,5	232 237 5 102,2	12 11 -1 91,7	14 13 -1 92,9	1403 1449 46 103,3	1911 1994 83 104,3
Działalność twórcza związana z kulturą i rozrywką Creative, arts and entertainment activities	a b c d	945 1021 76 108,0	- - - x	83 87 4 104,8	31 34 3 109,7	- - - x	29 31 2 106,9	52 53 1 101,9	6 5 -1 83,3	1 1 - 100,0	2 2 - 100,0	719 790 71 109,9
Działalność bibliotek, archiwów, muzeów oraz pozostała dzia- łalność związana z kulturą Libraries, archives, museums and other cultural activities	a b c d	257 259 2 100,8	- - - x	30 29 -1 96,7	21 20 -1 95,2	- - - x	21 20 -1 95,2	9 9 - 100,0	4 4 - 100,0	1 1 - 100,0	1 1 - 100,0	73 81 8 111,0
Działalność związana z grami lo- sowymi i zakładami wzajemnymi Gambling and betting activities	a b c d	65 68 3 104,6	- - - x	12 13 1 108,3	9 10 1 111,1	- - - x	9 10 1 111,1	3 3 - 100,0	- - - x	- - - x	- - - x	53 55 2 103,8
Działalność sportowa, rozrywkowa i rekreacyjna Sports activities and amusement and recreation activities	a b c d	2828 2894 66 102,3	- - - x	315 335 20 106,3	147 163 16 110,9	16 17 1 106,3	127 139 12 109,4	168 172 4 102,4	2 2 - 100,0	12 11 -1 91,7	1400 1446 46 103,3	1066 1068 2 100,2
Pozostała działalność usługowa Other service activities	a b c d	13603 14489 886 106,5	- - - x	521 542 21 104,0	139 148 9 106,5	2 2 - 100,0	124 130 6 104,8	380 392 12 103,2	5 5 - 100,0	689 766 77 111,2	2893 3044 151 105,2	7068 7430 362 105,1
Działalność organizacji człon- kowskich Activities of membership orga- nisations	a b c d	6010 6512 502 108,4	- - - x	5 4 -1 80,0	2 2 - 100,0	- - - -	2 2 - 100,0	1 - -1 x	2 2 - 100,0	689 766 77 111,2	2891 3042 151 105,2	1 1 - 100,0
Naprawa i konserwacja komputerów i artykułów użytku osobistego i domowego Repair of computers and per- sonal and household goods	a b c d	2200 2258 58 102,6	- - - x	143 145 2 101,4	53 55 2 103,8	1 1 - 100,0	51 52 1 102,0	90 90 - 100,0	1 1 - 100,0	- - - x	- - - x	2056 2112 56 102,7
Pozostała działalność usługowa indywidualna Other personal service activities	a b c d	5393 5719 326 106,0	- - - x	373 393 20 105,4	84 91 7 108,3	1 1 - 100,0	71 76 5 107,0	289 302 13 104,5	2 2 - 100,0	- - - x	2 2 - 100,0	5011 5317 306 106,1

ENTITIES OF THE NATIONAL ECONOMY BY SECTIONS AND DIVISIONS OF THE POLISH CLASSIFICATION OF ACTIVITIES (NACE) (cont.)

[illegible]

TABL. 10. PODMIOTY GOSPODARKI NARODOWEJ WEDŁUG PODREGIONÓW I SEKCJI POLSKIEJ KLASYFIKACJI DZIAŁALNOŚCI (PKD)
Stan w dniu 31 XII
ENTITIES OF THE NATIONAL ECONOMY BY SUBREGIONS AND SECTIONS OF THE POLISH CLASSIFICATION OF ACTIVITIES (NACE)
As of 31 XII

WYSZCZEGÓLNIENIE SPECIFICATION	Ogółem Grand total	przedsiębiorstwa państwowe state owned enterprises	W tym Of which									
			razem total	spółki companies					spółdzielnie co-operatives	fundacje foundations	stowarzy-szenia i organi-zacje spo-łeczne associa-tions and social or-ganizations	osoby fizyczne prowadzące działalność gospodarczą natural persons conducting economic activity
				w tym of which								
				razem total	handlowe commercial		cywilne civil law partnerships					
					akcyjne joint-stock	z o.o. limited liability						
WOJEWÓDZTWO VOIVODSHIP												
OGÓŁEM 2009	249262	8	36973	20929	749	18175	15948	1063	711	5177	185317	
GRAND TOTAL 2010	260202	8	38426	22027	773	19053	16304	1062	787	5378	193855	
PODREGION GDAŃSKI SUBREGION												
RAZEM 2009	52624	-	5919	2892	59	2465	3003	176	86	928	43124	
TOTAL 2010	55986	-	6238	3095	59	2626	3119	177	95	980	45870	
Rolnictwo, leśnictwo, łowiectwo i rybactwo Agriculture, forestry and fishing	1639	-	223	119	4	107	100	32	-	19	1357	
Przemysł Industry	7259	-	1335	821	21	712	506	12	-	-	5894	
górnictwo i wydobywanie mining and quarrying	58	-	22	14	-	12	8	-	-	-	36	
przetwórstwo przemysłowe manufacturing	6953	-	1217	735	19	636	482	11	-	-	5714	
wytwarzanie i zaopatrywanie w energię elektryczną, gaz, parę wodną, gorącą wodę i powietrze do układów klimatyzacyjnych electricity, gas, steam and air conditioning supply	60	-	37	35	2	30	2	1	-	-	22	
dostawa wody; gospodarowanie ściekami i odpadami oraz działalność związana z rekultywacją water supply; sewerage, waste management and remediation activities	188	-	59	37	-	34	14	-	-	-	122	
Budownictwo Construction	9345	-	838	491	10	425	338	40	-	-	8465	
Handel hurtowy i detaliczny; naprawa pojazdów samochodowych, włączając motocykle Wholesale and retail trade; repair of motor vehicles and motorcycles	12688	-	1987	885	16	717	1102	30	-	-	10667	
Transport i gospodarka magazynowa Transportation and storage	3571	-	279	130	-	102	149	1	-	-	3287	
Działalność związana z zakwaterowaniem i usługami gastronomicznymi Accommodation and food service activities	5969	-	432	113	1	97	319	2	1	-	5526	
Informacja i komunikacja Information and communication	881	-	114	70	1	62	44	-	-	-	767	
Działalność finansowa i ubezpieczeniowa Financial and insurance activities	1486	-	63	35	1	29	28	12	-	28	1383	
Działalność związana z obsługą rynku nieruchomości Real estate activities	1610	-	147	108	1	87	39	44	-	1	335	
Działalność profesjonalna, naukowa i techniczna Professional, scientific and technical activities	3229	-	371	162	2	146	209	2	-	-	2835	
Działalność w zakresie usług administrowania i działalność wspierająca Administrative and support service activities	1064	-	149	64	1	60	83	1	-	-	912	
Administracja publiczna i obrona narodowa; obowiązkowe zabezpieczenia społeczne Public administration and defence; compulsory social security	295	-	-	-	-	-	-	-	-	159	2	
Edukacja Education	1446	-	51	12	-	10	39	-	1	15	764	

As of 31 XII

[illegible]

TABL. 10. PODMIOTY GOSPODARKI NARODOWEJ WEDŁUG PODREGIONÓW I SEKCJI POLSKIEJ KLASYFIKACJI DZIAŁALNOŚCI (PKD) (cd.)

Stan w dniu 31 XII

ENTITIES OF THE NATIONAL ECONOMY BY SUBREGIONS AND SECTIONS OF THE POLISH CLASSIFICATION OF ACTIVITIES (NACE) (cont.)

As of 31 XII

WYSZCZEGÓLNIENIE SPECIFICATION	Ogółem Grand total	W tym Of which										
		przedsiębiorstwa państwowe state owned enterprises	spółki companies						spółdzielnie co-operatives	fundacje foundations	stowarzy-szenia i organi-zacje spo-łeczne associa-tions and social or-ganizations	osoby fizyczne prowadzące działalność gospodarczą natural persons conducting economic activity
			razem total	w tym of which								
				razem total	handlowe commercial		cywilne civil law partnerships					
					akcyjne joint-stock	z o.o. limited liability						
PODREGION SŁUPSKI (dok.) SUBREGION (cont.)												
Edukacja Education	1482	-	64	12	-	11	52	2	-	13	798	
Opieka zdrowotna i pomoc społeczna Human health and social work activities	2058	-	125	34	-	29	91	2	2	1	1834	
Działalność związana z kulturą, rozrywką i rekreacją Arts, entertainment and recreation	967	-	62	15	1	13	47	2	2	416	393	
Pozostała działalność usługowa Other service activities	2775	-	84	10	-	10	74	2	58	591	1508	
PODREGION STAROGARDZKI SUBREGION												
RAZEM 2009 TOTAL 2010	42585 44224	2 2	3989 4146	1850 1950	52 54	1559 1646	2122 2179	242 239	72 80	990 1024	33068 34355	
Rolnictwo, leśnictwo, łowiectwo i rybactwo Agriculture, forestry and fishing	1285	-	178	128	-	126	44	52	-	29	1015	
Przemysł Industry	5029	1	969	600	31	515	365	30	-	-	4011	
górnictwo i wydobywanie..... mining and quarrying	34	-	13	12	-	10	1	-	-	-	21	
przetwórstwo przemysłowe manufacturing	4790	1	871	523	30	442	348	30	-	-	3886	
wytwarzanie i zaopatrywanie w energię elektryczną, gaz, parę wodną, gorącą wodę i powietrze do układów klimatyzacyjnych electricity, gas, steam and air conditioning supply	61	-	33	28	-	28	5	-	-	-	28	
dostawa wody; gospodarowanie ściekami i odpadami oraz działalność związana z rekultywacją water supply; sewerage, waste management and remediation activities	144	-	52	37	1	35	11	-	-	-	76	
Budownictwo Construction	6509	-	436	234	7	205	196	35	-	-	6036	
Handel hurtowy i detaliczny; naprawa pojazdów samochodowych, włączając motocykle Wholesale and retail trade; repair of motor vehicles and motorcycles	11794	1	1432	540	5	421	892	32	-	-	10328	
Transport i gospodarka magazynowa Transportation and storage	3219	-	184	74	3	53	110	-	-	-	3030	
Działalność związana z zakwaterowaniem i usługami gastronomicznymi Accommodation and food service activities	1103	-	176	41	1	34	135	1	-	-	914	
Informacja i komunikacja Information and communication	583	-	90	50	-	48	40	-	-	-	493	
Działalność finansowa i ubezpieczeniowa Financial and insurance activities	1427	-	54	29	2	22	25	13	-	7	1353	
Działalność związana z obsługą rynku nieruchomości Real estate activities	2785	-	73	53	1	47	20	69	-	-	193	
Działalność profesjonalna, naukowa i techniczna Professional, scientific and technical activities	2504	-	240	88	1	81	152	3	-	-	2228	

TABL. 10. PODMIOTY GOSPODARKI NARODOWEJ WEDŁUG PODREGIONÓW I SEKCJI POLSKIEJ KLASYFIKACJI DZIAŁALNOŚCI (PKD) (cd.)

Stan w dniu 31 XII

ENTITIES OF THE NATIONAL ECONOMY BY SUBREGIONS AND SECTIONS OF THE POLISH CLASSIFICATION OF ACTIVITIES (NACE) (cont.)

As of 31 XII

WYSZCZEGÓLNIENIE SPECIFICATION	Ogółem Grand total	przedsiębiorstwa państwowe state owned enterprises	W tym Of which									
			razem total	spółki companies					spółdzielnie co-operatives	fundacje foundations	stowarzy-szenia i organi-zacje spo-łeczne associa-tions and social or-ganizations	osoby fizyczne prowadzące działalność gospodarczą natural persons conducting economic activity
				w tym of which								
				razem total	handlowe commercial		cywilne civil law partnerships					
					akcyjne joint-stock	z o.o. limited liability						
PODREGION STAROGARDZKI (dok.) SUBREGION (cont.)												
Działalność w zakresie usług admini- strowania i działalność wspierająca Administrative and support service activities	839	-	86	44	-	41	42	2	-	-	749	
Administracja publiczna i obrona naro- dowa; obowiązkowe zabezpieczenia społeczne Public administration and defence; compulsory social security	363	-	-	-	-	-	-	-	-	201	4	
Edukacja Education	1249	-	37	7	-	6	30	2	-	24	494	
Opieka zdrowotna i pomoc społeczna Human health and social work activities	2105	-	108	44	2	31	64	-	1	-	1877	
Działalność związana z kulturą, rozrywką i rekreacją Arts, entertainment and recreation	691	-	36	12	1	11	24	-	1	270	285	
Pozostała działalność usługowa Other service activities	2739	-	47	6	-	5	40	-	78	493	1345	
PODREGION TRÓJMIEJSKI SUBREGION												
RAZEM 2009 TOTAL 2010	104755 109013	5 5	21427 22293	13944 14652	586 609	12259 12805	7480 7638	437 435	495 549	1980 2051	71307 74414	
Rolnictwo, leśnictwo, łowiectwo i ry- bactwo Agriculture, forestry and fishing	456	-	89	74	3	67	15	1	-	34	331	
Przemysł Industry	11878	2	3232	2459	120	2197	771	51	-	-	8576	
górnictwo i wydobywanie..... mining and quarrying	69	-	42	38	2	35	4	-	-	-	27	
przetwórstwo przemysłowe manufacturing	11394	2	2887	2140	108	1909	747	51	-	-	8439	
wytwarzanie i zaopatrywanie w energię elektryczną, gaz, parę wodną, gorącą wodę i powietrze do układów klima- tyzacyjnych electricity, gas, steam and air con- ditioning supply	212	-	190	187	7	169	3	-	-	-	22	
dostawa wody; gospodarowanie ście- kami i odpadami oraz działalność związana z rekultywacją water supply; sewerage, waste man- agement and remediation activities	203	-	113	94	3	84	17	-	-	-	88	
Budownictwo Construction	10656	1	2555	1958	115	1726	597	123	-	-	7968	
Handel hurtowy i detaliczny; naprawa pojazdów samochodowych, włączając motocykle Wholesale and retail trade; repair of motor vehicles and motorcycles	24629	1	7416	4335	111	3802	3081	31	-	-	17156	
Transport i gospodarka magazynowa Transportation and storage	8064	1	978	693	23	633	285	4	-	-	7065	
Działalność związana z zakwaterowaniem i usługami gastronomicznymi Accommodation and food service ac- tivities	3308	-	929	376	6	317	553	3	-	-	2366	
Informacja i komunikacja Information and communication	3720	-	1113	835	42	748	278	11	-	1	2581	
Działalność finansowa i ubezpieczeniowa Financial and insurance activities	4485	-	521	403	54	307	118	19	-	15	3916	

Stan w dniu 31 XII

ENTITIES OF THE NATIONAL ECONOMY BY SUBREGIONS AND SECTIONS OF THE POLISH CLASSIFICATION OF ACTIVITIES (NACE) (cont.)

As of 31 XII

[illegible]

TABL. 11. PODMIOTY GOSPODARKI NARODOWEJ WEDŁUG SEKTORÓW WŁASNOŚCI I FORM PRAWNYCH ORAZ PODREGIONÓW, POWIATÓW I GMIN W 2010 R.
Stan w dniu 31 XII
ENTITIES OF THE NATIONAL ECONOMY BY OWNERSHIP SECTORS AND LEGAL STATUS AND SUBREGIONS, POWIATS AND GMINAS IN 2010
As of 31 XII

WYSZCZEGÓLNIENIE SPECIFICATION	Ogółem Grand total	Sektor	Sector	Z liczby ogółem według form prawnych Of total number by legal status							
		publiczny public	prywatny private	przedsiębiorstwa państwowe state owned enterprises	spółki handlowe commercial companies		spółki cywilne civil law partnerships	spółdzielnie co-operatives	fundacje foundations	stowarzyszenia i organizacje społeczne associations and social organizations	osoby fizyczne prowadzące działalność gospodarczą natural persons conducting economic activity
					razem total	w tym z udziałem kapitału zagranicznego of which with foreign capital participation					
WOJEWÓDZTWO VOIVODSHIP	260202	7903	252299	8	22027	4151	16304	1062	787	5378	193855
PODREGION GDAŃSKI SUBREGION	55986	1272	54714	-	3095	548	3119	177	95	980	45870
POWIATY: POWIATS:											
Gdański	11107	235	10872	-	871	156	674	42	18	184	8709
Gmina miejska: Urban gmina:											
Pruszcz Gdański	3819	102	3717	-	393	72	283	13	6	49	2847
Gminy wiejskie: Rural gminas:											
Cedry Wielkie	455	18	437	-	27	7	21	4	1	11	359
Kolbudy	1750	20	1730	-	130	15	73	8	4	35	1394
Pruszcz Gdański	2747	43	2704	-	229	49	195	6	5	29	2156
Przywidz	474	12	462	-	14	1	17	2	-	12	410
Pszczółki	877	10	867	-	47	8	48	3	1	12	736
Suchy Dąb	292	11	281	-	9	1	11	1	-	14	234
Trąbki Wielkie	693	19	674	-	22	3	26	5	1	22	573
Kartuski	10680	293	10387	-	634	103	526	30	16	234	8759
Gminy miejsko-wiejskie: Urban-rural gminas:											
Kartuzy	3204	99	3105	-	205	32	189	13	3	72	2532
Żukowo	3201	39	3162	-	264	43	207	8	6	53	2589
Gminy wiejskie: Rural gminas:											
Chmielno	571	18	553	-	24	2	8	-	1	13	502
Przodkowo	634	27	607	-	33	6	23	1	1	12	527
Sierakowice	1370	38	1332	-	40	7	41	2	1	20	1207
Somonino	658	26	632	-	32	8	23	2	1	19	543
Stężycza	715	30	685	-	29	5	27	1	3	32	582
Sulęczyño	327	16	311	-	7	-	8	3	-	13	277
Nowodworski	3880	109	3771	-	132	18	167	19	11	86	3238
Gmina miejska: Urban gmina:											
Krynica Morska	481	9	472	-	12	4	27	3	4	7	408
Gminy miejsko-wiejskie: Urban-rural gminas:											
Nowy Dwór Gdański	1577	61	1516	-	59	6	78	9	3	45	1259
Gminy wiejskie: Rural gminas:											
Ostaszewo	248	10	238	-	7	-	6	1	-	6	207
Stegna	1096	19	1077	-	39	5	40	4	4	21	949
Sztutowo	478	10	468	-	15	3	16	2	-	7	415
Pucki	10989	221	10768	-	419	81	620	33	19	163	9287
Gminy wiejskie: Urban gminas:											
Hel	588	28	560	-	12	1	31	1	2	8	487
Jastarnia	1112	12	1100	-	16	3	69	4	1	9	977
Puck	1395	74	1321	-	73	12	112	6	7	39	1018
Władysławowo	3813	31	3782	-	94	20	227	7	3	34	3382
Gminy wiejskie: Rural gminas:											
Kosakowo	1406	12	1394	-	85	17	78	1	4	14	1202
Krokowa	913	26	887	-	69	13	39	7	2	30	717
Puck	1762	38	1724	-	70	15	64	7	-	29	1504

TABL. 11. PODMIOTY GOSPODARKI NARODOWEJ WEDŁUG SEKTORÓW WŁASNOŚCI I FORM PRAWNYCH ORAZ PODREGIONÓW, POWIATÓW I GMIN W 2010 R. (cd.)
Stan w dniu 31 XII
ENTITIES OF THE NATIONAL ECONOMY BY OWNERSHIP SECTORS AND LEGAL STATUS AND SUBREGIONS, POWIATS AND GMINAS IN 2010 (cont.)
As of 31 XII

WYSZCZEGÓLNIENIE SPECIFICATION	Ogółem Grand total	Sektor	Sector	Z liczby ogółem według form prawnych Of total number by legal status							
		publiczny public	prywatny private	przedsiębiorstwa państwowe state owned enterprises	spółki handlowe commercial companies		spółki cywilne civil law partnerships	spółdzielnie co-operatives	fundacje foundations	stowarzyszenia i organizacje społeczne associations and social organizations	osoby fizyczne prowadzące działalność gospodarczą natural persons conducting economic activity
					razem total	w tym z udziałem kapitału zagranicznego of which with foreign capital participation					
PODREGION GDAŃSKI (dok.): SUBREGION (cont.):											
POWIATY (dok.): POWIATS (cont.):											
Wejherowski	19330	414	18916	-	1039	190	1132	53	31	313	15877
Gminy miejskie: Urban gminas:											
Reda	2369	30	2339	-	126	23	117	6	1	31	2019
Rumia	5222	65	5157	-	303	48	336	13	9	59	4330
Wejherowo	5306	203	5103	-	292	41	401	22	14	100	4100
Gminy wiejskie: Rural gminas:											
Choczewo	409	14	395	-	16	4	14	1	-	9	333
Gniewino	470	18	452	-	32	8	16	2	-	20	351
Linia	315	23	292	-	7	1	9	-	-	11	259
Luzino	1068	14	1054	-	38	8	39	3	-	13	948
Łęczyce	799	15	784	-	30	14	30	2	1	18	682
Szemud	1400	21	1379	-	91	26	76	3	3	25	1157
Wejherowo	1972	11	1961	-	104	17	94	1	3	27	1698
PODREGION SŁUPSKI	50979	2010	48969	1	2330	561	3368	211	63	1323	39216
SUBREGION											
POWIATY: POWIATS:											
Bytowski	6251	222	6029	-	229	75	282	31	13	245	4833
Gminy miejsko-wiejskie: Urban-rural gminas:											
Bytów	2320	72	2248	-	87	22	127	11	9	71	1719
Miastko	1782	49	1733	-	66	23	88	9	1	47	1409
Gminy wiejskie: Rural gminas:											
Borzytuchom	177	10	167	-	5	2	7	1	-	9	141
Czarna Dąbrówka	377	13	364	-	10	3	14	4	-	21	303
Kołczygłowy	272	12	260	-	8	3	6	3	1	18	218
Lipnica	326	18	308	-	11	3	10	-	1	19	257
Parchowo	242	12	230	-	8	4	8	-	-	20	187
Studzienice	237	15	222	-	10	2	9	-	1	11	185
Trzebielino	245	9	236	-	13	6	7	-	-	11	201
Tuchomie	273	12	261	-	11	7	6	3	-	18	213
Chojnicki	8217	234	7983	-	306	59	332	38	16	223	6737
Gmina miejska: Urban gmina:											
Chojnice	4001	99	3902	-	182	32	213	12	11	83	3188
Gminy miejsko-wiejskie: Urban-rural gminas:											
Brusy	1133	25	1108	-	15	6	23	3	2	40	991
Czersk	1826	78	1748	-	56	9	46	15	-	40	1554
Gminy wiejskie: Rural gminas:											
Chojnice	1136	23	1113	-	51	12	43	8	3	52	914
Konarzyny	121	9	112	-	2	-	7	-	-	8	90
Człuchowski	5241	262	4979	1	176	39	299	29	6	143	3977
Gmina miejska: Urban gmina:											
Człuchów	2399	90	2309	-	87	13	148	12	1	52	1864
Gminy miejsko-wiejskie: Urban-rural gminas:											
Czarne	629	74	555	1	10	-	36	7	-	19	416
Debrzno	696	39	657	-	10	5	32	3	2	15	525
Gminy wiejskie: Rural gminas:											
Człuchów	621	18	603	-	36	9	27	1	1	19	506
Koczala	243	11	232	-	4	2	23	2	2	8	177
Przechlewo	395	15	380	-	18	6	16	2	-	23	291
Rzecenica	258	15	243	-	11	4	17	2	-	7	198

TABL. 11. PODMIOTY GOSPODARKI NARODOWEJ WEDŁUG SEKTORÓW WŁASNOŚCI I FORM PRAWNYCH ORAZ PODREGIONÓW, POWIATÓW I GMIN W 2010 R. (cd.)
Stan w dniu 31 XII
ENTITIES OF THE NATIONAL ECONOMY BY OWNERSHIP SECTORS AND LEGAL STATUS AND SUBREGIONS, POWIATS AND GMINAS IN 2010 (cont.)
As of 31 XII

WYSZCZEGÓLNIENIE SPECIFICATION	Ogółem Grand total	Sektor	Sector	Z liczby ogółem według form prawnych Of total number by legal status							
		publiczny public	prywatny private	przedsiębiorstwa państwowe state owned enterprises	spółki handlowe commercial companies		spółki cywilne civil law partnerships	spółdzielnie co-operatives	fundacje foundations	stowarzyszenia i organizacje społeczne associations and social organizations	osoby fizyczne prowadzące działalność gospodarczą natural persons conducting economic activity
					razem total	w tym z udziałem kapitału zagranicznego of which with foreign capital participation					
PODREGION SŁUPSKI (dok.): SUBREGION (cont.):											
POWIATY (dok.): POWIATS (cont.):											
Lęborski	8343	357	7986	-	308	84	575	32	5	149	6579
Gminy miejskie: Urban gminas:											
Lębork	4667	280	4387	-	198	46	366	16	4	70	3484
Łeba	1455	11	1444	-	35	4	123	6	-	20	1229
Gminy wiejskie: Rural gminas:											
Cewice	451	15	436	-	10	4	23	4	-	17	362
Nowa Wieś Lęborska	1098	36	1062	-	43	24	50	5	1	24	911
Wicko	672	15	657	-	22	6	13	1	-	18	593
Słupski	8973	281	8692	-	431	140	656	36	5	273	6910
Gmina miejska: Urban gmina:											
Ustka	2550	82	2468	-	105	33	219	12	1	50	1963
Gmina miejsko-wiejska: Urban-rural gmina:											
Kępice	764	39	725	-	24	8	37	1	1	18	592
Gminy wiejskie: Rural gminas:											
Damnica	328	25	303	-	8	4	15	2	-	15	257
Dębica Kaszubska	706	18	688	-	34	11	54	3	2	34	521
Główny	556	25	531	-	26	13	24	5	-	24	435
Kobylnica	1219	15	1204	-	72	17	116	3	1	32	930
Potęgowo	385	15	370	-	27	12	24	3	-	16	293
Słupsk	1339	30	1309	-	82	26	72	5	-	42	1047
Smółdzino	256	12	244	-	9	4	16	1	-	18	188
Ustka	870	20	850	-	44	12	79	1	-	24	684
MIASTO NA PRAWACH POWIATU: CITY WITH POWIAT STATUS:											
Słupsk	13954	654	13300	-	880	164	1224	45	18	290	10180
PODREGION STAROGARDZKI SUBREGION	44224	1971	42253	2	1950	350	2179	239	80	1024	34355
POWIATY: POWIATS:											
Kościerski	5354	231	5123	-	197	26	176	30	11	151	4343
Gmina miejska: Urban gmina:											
Kościerzyna	2347	98	2249	-	111	13	104	13	9	44	1867
Gminy wiejskie: Rural gminas:											
Dziemiany	279	13	266	-	9	4	12	3	-	11	223
Karsin	350	18	332	-	8	4	8	2	1	16	284
Kościerzyna	1046	32	1014	-	35	1	18	1	1	28	904
Liniewo	274	14	260	-	7	1	8	2	-	13	218
Lipusz	241	14	227	-	10	-	3	2	-	9	199
Nowa Karczma	388	19	369	-	8	2	11	4	-	15	306
Stara Kiszewa	429	23	406	-	9	1	12	3	-	15	342
Kwidziński	7914	360	7554	1	338	65	432	39	14	194	5934
Gmina miejska: Urban gmina:											
Kwidzyn	4783	243	4540	1	243	50	308	21	12	105	3399
Gmina miejsko-wiejska: Urban-rural gmina:											
Prabuty	1045	60	985	-	24	3	42	9	1	18	793
Gminy wiejskie: Rural gminas:											
Gardeja	494	18	476	-	10	3	13	1	-	16	426
Kwidzyn	899	12	887	-	46	8	47	2	-	22	747
Ryjewo	427	16	411	-	11	1	12	3	1	20	348
Sadlinki	266	11	255	-	4	-	10	3	-	13	221

TABL. 11. PODMIOTY GOSPODARKI NARODOWEJ WEDŁUG SEKTORÓW WŁASNOŚCI I FORM PRAWNYCH ORAZ PODREGIONÓW, POWIATÓW I GMIN W 2010 R. (dok.)

Stan w dniu 31 XII

ENTITIES OF THE NATIONAL ECONOMY BY OWNERSHIP SECTORS AND LEGAL STATUS AND SUBREGIONS, POWIATS AND GMINAS IN 2010 (cont.)

As of 31 XII

WYSZCZEGÓLNIENIE SPECIFICATION	Ogółem Grand total	Sektor	Sector	Z liczby ogółem według form prawnych Of total number by legal status							
		publiczny public	prywatny private	przedsiębiorstwa państwowe state owned enterprises	spółki handlowe commercial companies		spółki cywilne civil law partnerships	spółdzielnie co-operatives	fundacje foundations	stowarzyszenia i organizacje społeczne associations and social organizations	osoby fizyczne prowadzące działalność gospodarczą natural persons conducting economic activity
					razem total	w tym z udziałem kapitału zagranicznego of which with foreign capital participation					
PODREGION STAROGARDZKI (dok.): SUBREGION (cont.):											
POWIATY (dok.): POWIATS (cont.):											
Malborski	6271	405	5866	1	256	54	408	29	12	136	4590
Gmina miejska: Urban gmina:											
Malbork	4532	298	4234	-	195	41	328	14	8	89	3323
Gmina miejsko-wiejska: Urban-rural gmina:											
Nowy Staw	596	62	534	-	22	6	18	7	3	17	378
Gminy wiejskie: Rural gminas:											
Lichnowy	258	18	240	1	12	5	10	2	1	9	194
Malbork	383	6	377	-	10	1	32	-	-	8	312
Miłoradz	203	9	194	-	7	-	4	2	-	7	155
Stare Pole	299	12	287	-	10	1	16	4	-	6	228
Starogardzki	11129	400	10729	-	435	74	482	44	20	231	9149
Gminy miejskie: Urban gminas:											
Czarna Woda	237	19	218	-	8	1	13	2	-	10	166
Skórcz	364	30	334	-	14	-	14	3	-	10	280
Starogard Gdański	5640	146	5494	-	237	47	270	16	11	79	4733
Gmina miejsko-wiejska: Urban-rural gmina:											
Skarszewy	951	57	894	-	48	3	43	7	3	24	743
Gminy wiejskie: Rural gminas:											
Bobowo	186	10	176	-	1	-	6	-	-	5	155
Kaliska	400	12	388	-	9	4	9	2	-	9	344
Lubichowo	396	12	384	-	6	3	13	2	3	11	333
Osieczna	160	13	147	-	3	1	8	-	-	15	114
Osiek	205	11	194	-	3	1	4	1	-	12	163
Skórcz	216	8	208	-	5	-	8	1	-	10	171
Smętowo Graniczne	277	19	258	-	11	2	5	2	1	13	205
Starogard Gdański	1215	33	1182	-	62	9	48	6	1	17	1010
Zblewo	882	30	852	-	28	3	41	2	1	16	732
Sztumski	3353	174	3179	-	157	24	146	33	4	109	2457
Gminy miejsko-wiejskie: Urban-rural gminas:											
Dzierzgoń	890	53	837	-	49	7	35	4	-	23	628
Sztum	1715	80	1635	-	80	13	83	22	2	61	1258
Gminy wiejskie: Rural gminas:											
Mikołajki Pomorskie	202	18	184	-	8	3	4	3	-	6	153
Stary Dzierzgoń	234	10	224	-	6	-	13	1	1	9	184
Stary Targ	312	13	299	-	14	1	11	3	1	10	234
Tczewski	10203	401	9802	-	567	107	535	64	19	203	7882
Gmina miejska: Urban gmina:											
Tczew	5895	234	5661	-	370	71	359	29	13	91	4499
Gminy miejsko-wiejskie: Urban-rural gminas:											
Gniew	1233	52	1181	-	53	8	49	8	1	37	952
Pelplin	1288	63	1225	-	59	12	58	14	2	33	985
Gminy wiejskie: Rural gminas:											
Morzeszczyn	216	11	205	-	16	3	2	1	1	7	160
Subkowy	403	13	390	-	11	1	15	2	2	11	332
Tczew	1168	28	1140	-	58	12	52	10	-	24	954
PODREGION TRÓJMIEJSKI SUBREGION	109013	2650	106363	5	14652	2692	7638	435	549	2051	74414
MIASTA NA PRAWACH POWIATU: CITIES WITH POWIAT STATUS:											
Gdańsk	65191	1870	63321	4	8561	1461	4510	300	338	1238	44221
Gdynia	35467	521	34946	1	4650	973	2513	98	148	589	25413
Sopot	8355	259	8096	-	1441	258	615	37	63	224	4780

TABL. 12. SPÓŁKI HANDLOWE WEDŁUG FORM PRAWNYCH, SEKCJI I DZIAŁÓW POLSKIEJ KLASYFIKACJI DZIAŁALNOŚCI (PKD)

COMMERCIAL COMPANIES BY LEGAL STATUS, SECTIONS AND DIVISIONS OF THE POLISH CLASSIFICATION OF ACTIVITIES (NACE)

WYSZCZEGÓLNIENIE SPECIFICATION a – 31 XII 2009 r. b – 31 XII 2010 r. c – przyrost increase d – 31 XII 2009 r. = 100		Ogółem Grand total	Spółki kapitałowe Companies			Spółki osobowe Partnerships				
			razem total	akcyjne joint-stock	z ograniczoną odpowie- dzialnością limited liability	razem total	partnerskie professional	jawne unlimited	komandytowe limited	komandytowo- -akcyjne joint-stock limited
OGÓŁEM a		20929	18924	749	18175	2005	93	1625	242	45
TOTAL b		22027	19826	773	19053	2201	98	1688	331	84
..... c		1098	902	24	878	196	5	63	89	39
..... d		105,2	104,8	103,2	104,8	109,8	105,4	103,9	136,8	186,7
sektor publiczny a		324	323	53	270	1	-	1	-	-
public sector b		323	322	50	272	1	-	1	-	-
..... c		-1	-1	-3	2	-	-	-	-	-
..... d		99,7	99,7	94,3	100,7	100,0	x	100,0	x	x
sektor prywatny a		20605	18601	696	17905	2004	93	1624	242	45
private sector b		21704	19504	723	18781	2200	98	1687	331	84
..... c		1099	903	27	876	196	5	63	89	39
..... d		105,3	104,9	103,9	104,9	109,8	105,4	103,9	136,8	186,7
Rolnictwo, leśnictwo, łowiectwo i rybactwo a		476	461	9	452	15	-	12	2	1
Agriculture, forestry and fishing b		494	472	9	463	22	-	15	6	1
..... c		18	11	-	11	7	-	3	4	-
..... d		103,8	102,4	100,0	102,4	146,7	x	125,0	300,0	100,0
Uprawy rolne, chów i hodowla zwierząt, łowiectwo, włączając działalność usługową a		410	399	8	391	11	-	9	2	-
Crop and animal production, hunting and b		426	410	8	402	16	-	10	6	-
related service activities c		16	11	-	11	5	-	1	4	-
..... d		103,9	102,8	100,0	102,8	145,5	x	111,1	300,0	x
Leśnictwo i pozyskiwanie drewna a		25	25	1	24	-	-	-	-	-
Forestry and logging b		26	25	1	24	1	-	1	-	-
..... c		1	-	-	-	1	-	1	-	-
..... d		104,0	100,0	100,0	100,0	x	x	x	x	x
Rybactwo a		41	37	-	37	4	-	3	-	1
Fishing and aquaculture b		42	37	-	37	5	-	4	-	1
..... c		1	-	-	-	1	-	1	-	-
..... d		102,4	100,0	x	100,0	125,0	x	133,3	x	100,0
Górnictwo i wydobywanie a		70	66	2	64	4	-	1	3	-
Mining and quarrying b		74	69	2	67	5	-	1	4	-
..... c		4	3	-	3	1	-	-	1	-
..... d		105,7	104,5	100,0	104,7	125,0	x	100,0	133,3	x
Wydobywanie węgla kamiennego i węgla brunatnego (lignitu) a		-	-	-	-	-	-	-	-	-
Mining of coal and lignite b		-	-	-	-	-	-	-	-	-
..... c		-	-	-	-	-	-	-	-	-
..... d		x	x	x	x	x	x	x	x	x
Górnictwo ropy naftowej i gazu ziemnego a		3	3	1	2	-	-	-	-	-
Extraction of crude petroleum and natural gas b		2	2	1	1	-	-	-	-	-
..... c		-1	-1	-	-1	-	-	-	-	-
..... d		66,7	66,7	100,0	50,0	x	x	x	x	x
Górnictwo rud metali a		-	-	-	-	-	-	-	-	-
Mining of metal ores b		1	1	1	-	-	-	-	-	-
..... c		1	1	1	-	-	-	-	-	-
..... d		x	x	x	x	x	x	x	x	x
Pozostałe górnictwo i wydobywanie a		60	56	-	56	4	-	1	3	-
Other mining and quarrying b		61	57	-	57	4	-	1	3	-
..... c		1	1	-	1	-	-	-	-	-
..... d		101,7	101,8	x	101,8	100,0	x	100,0	100,0	x
Działalność usługowa wspomagająca górnictwo i wydobywanie a		7	7	1	6	-	-	-	-	-
Mining support service activities b		10	9	-	9	1	-	-	1	-
..... c		3	2	-1	3	1	-	-	1	-
..... d		142,9	128,6	x	150,0	x	x	x	x	x

TABL. 12. SPÓŁKI HANDLOWE WEDŁUG FORM PRAWNYCH, SEKCJI I DZIAŁÓW POLSKIEJ KLASYFIKACJI DZIAŁALNOŚCI (PKD) (cd.)

COMMERCIAL COMPANIES BY LEGAL STATUS, SECTIONS AND DIVISIONS OF THE POLISH CLASSIFICATION OF ACTIVITIES (NACE) (cont.)

WYSZCZEGÓLNIENIE SPECIFICATION a – 31 XII 2009 r. b – 31 XII 2010 r. c – przyrost increase d – 31 XII 2009 r. = 100		Ogółem <i>Grand total</i>	Spółki kapitałowe <i>Companies</i>			Spółki osobowe <i>Partnerships</i>				
			razem <i>total</i>	akcyjne <i>joint-stock</i>	z ograniczoną odpowie- dzialnością <i>limited liability</i>	razem <i>total</i>	partnerskie <i>professional</i>	jawne <i>unlimited</i>	komandytowe <i>limited</i>	komandytowo- -akcyjne <i>joint-stock limited</i>
Przetwórstwo przemysłowe	a	3858	3552	185	3367	306	-	273	32	1
<i>Manufacturing</i>	b	3975	3646	181	3465	329	-	281	47	1
	c	117	94	-4	98	23	-	8	15	-
	d	103,0	102,6	97,8	102,9	107,5	-	102,9	146,9	100,0
Produkcja artykułów spożywczych	a	436	376	21	355	60	-	56	4	-
<i>Manufacture of food products</i>	b	455	390	22	368	65	-	60	5	-
	c	19	14	1	13	5	-	4	1	-
	d	104,4	103,7	104,8	103,7	108,3	-	107,1	125,0	-
Produkcja napojów	a	54	52	4	48	2	-	2	-	-
<i>Manufacture of beverages</i>	b	55	52	4	48	3	-	3	-	-
	c	1	-	-	-	1	-	1	-	-
	d	101,9	100,0	100,0	100,0	150,0	-	150,0	-	-
Produkcja wyrobów tytoniowych	a	1	1	-	1	-	-	-	-	-
<i>Manufacture of tobacco products</i>	b	1	1	-	1	-	-	-	-	-
	c	-	-	-	-	-	-	-	-	-
	d	100,0	100,0	-	100,0	-	-	-	-	-
Produkcja wyrobów tekstylnych	a	34	31	-	31	3	-	3	-	-
<i>Manufacture of textiles</i>	b	35	32	-	32	3	-	3	-	-
	c	1	1	-	1	-	-	-	-	-
	d	102,9	103,2	-	103,2	100,0	-	100,0	-	-
Produkcja odzieży	a	175	170	5	165	5	-	5	-	-
<i>Manufacture of wearing apparel</i>	b	176	170	5	165	6	-	6	-	-
	c	1	-	-	-	1	-	1	-	-
	d	100,6	100,0	100,0	100,0	120,0	-	120,0	-	-
Produkcja skór i wyrobów ze skór wyprawio- nych	a	61	51	2	49	10	-	10	-	-
	b	60	50	1	49	10	-	10	-	-
<i>Manufacture of leather and related products</i>	c	-1	-1	-1	-	-	-	-	-	-
	d	98,4	98,0	50,0	100,0	100,0	-	100,0	-	-
Produkcja wyrobów z drewna oraz korka, z wyłączeniem mebli; produkcja wyrobów ze słomy i materiałów używanych do wy- platania	a	326	308	13	295	18	-	14	4	-
	b	331	314	12	302	17	-	13	4	-
	c	5	6	-1	7	-1	-	-1	-	-
	d	101,5	101,9	92,3	102,4	94,4	-	92,9	100,0	-
<i>Manufacture of wood and products of wood and cork, except furniture; manufacture of articles of straw and plaiting materials</i>										
Produkcja papieru i wyrobów z papieru	a	56	48	3	45	8	-	7	1	-
<i>Manufacture of paper and paper products</i>	b	63	54	3	51	9	-	8	1	-
	c	7	6	-	6	1	-	1	-	-
	d	112,5	112,5	100,0	113,3	112,5	-	114,3	100,0	-
Poligrafia i reprodukcja zapisanych nośników informacji	a	173	157	12	145	16	-	10	6	-
	b	188	169	12	157	19	-	11	8	-
<i>Printing and reproduction of recorded media</i>	c	15	12	-	12	3	-	1	2	-
	d	108,7	107,6	100,0	108,3	118,8	-	110,0	133,3	-
Wytwarzanie i przetwarzanie koksu i produk- tów rafinacji ropy naftowej	a	13	13	4	9	-	-	-	-	-
	b	17	17	3	14	-	-	-	-	-
<i>Manufacture of coke and refined petroleum products</i>	c	4	4	-1	5	-	-	-	-	-
	d	130,8	130,8	75,0	155,6	-	-	-	-	-
Produkcja chemikaliów i wyrobów chemicznych	a	133	126	9	117	7	-	6	1	-
<i>Manufacture of chemicals and chemical products</i>	b	133	127	10	117	6	-	6	-	-
	c	-	1	1	-	-1	-	-	-1	-
	d	100,0	100,8	111,1	100,0	85,7	-	100,0	x	-

COMMERCIAL COMPANIES BY LEGAL STATUS, SECTIONS AND DIVISIONS OF THE POLISH CLASSIFICATION OF ACTIVITIES (NACE) (cont.)

WYSZCZEGÓLNIENIE SPECIFICATION a – 31 XII 2009 r. b – 31 XII 2010 r. c – przyrost increase d – 31 XII 2009 r. = 100		Ogółem Grand total	Spółki kapitałowe Companies			Spółki osobowe Partnerships				
			razem total	akcyjne joint-stock	z ograniczoną odpowie- dzialnością limited liability	razem total	partnerskie professional	jawne unlimited	komandytowe limited	komandytowo- -akcyjne joint-stock limited
Przetwórstwo przemysłowe (dok.): Manufacturing (cont.):										
Produkcja podstawowych substancji farma- ceutycznych oraz leków i pozostałych wyrobów farmaceutycznych	a b c	18 21 3	15 18 3	1 2 1	14 16 2	3 3 -	- - -	2 2 -	1 1 -	- - -
Manufacture of basic pharmaceutical pro- ducts and pharmaceutical preparations	d	116,7	120,0	200,0	114,3	100,0	x	100,0	100,0	x
Produkcja wyrobów z gumy i tworzyw sztu- cznych	a b	225 226	192 193	10 10	182 183	33 33	- -	32 31	1 2	- -
Manufacture of rubber and plastic products	c d	1 100,4	1 100,5	- 100,0	1 100,5	- 100,0	- x	-1 96,9	1 200,0	- x
Produkcja wyrobów z pozostałych mineral- nych surowców niemetalicznych	a b	209 219	202 208	12 12	190 196	7 11	- -	7 10	- 1	- -
Manufacture of other non-metallic mineral products	c d	10 104,8	6 103,0	- 100,0	6 103,2	4 157,1	- x	3 142,9	1 x	- x
Produkcja metali	a	23	22	-	22	1	-	1	-	-
Manufacture of basic metals	b c d	28 5 121,7	27 5 122,7	1 1 x	26 4 118,2	1 - 100,0	- - x	1 - 100,0	- - x	- - x
Produkcja metalowych wyrobów gotowych, z wyłączeniem maszyn i urządzeń	a b	497 513	460 475	19 18	441 457	37 38	- -	35 33	2 5	- -
Manufacture of fabricated metal products, except machinery and equipment	c d	16 103,2	15 103,3	-1 94,7	16 103,6	1 102,7	- x	-2 94,3	3 250,0	- x
Produkcja komputerów, wyrobów elektro- nicznych i optycznych	a b	137 143	131 137	7 6	124 131	6 6	- -	5 5	1 1	- -
Manufacture of computer, electronic and optical products	c d	6 104,4	6 104,6	-1 85,7	7 105,6	- 100,0	- x	- 100,0	- 100,0	- x
Produkcja urządzeń elektrycznych	a	74	68	7	61	6	-	4	2	-
Manufacture of electrical equipment	b c d	78 4 105,4	70 2 102,9	4 -3 57,1	66 5 108,2	8 2 133,3	- - x	5 1 125,0	3 1 150,0	- - x
Produkcja maszyn i urządzeń, gdzie indziej niesklasyfikowana	a b	214 216	207 208	15 14	192 194	7 8	- -	7 7	- 1	- -
Manufacture of machinery and equipment n.e.c.	c d	2 100,9	1 100,5	-1 93,3	2 101,0	1 114,3	- x	- 100,0	1 x	- x
Produkcja pojazdów samochodowych, przy- czep i naczep, z wyłączeniem motocykli	a b	49 46	47 44	3 3	44 41	2 2	- -	2 2	- -	- -
Manufacture of motor vehicles, trailers and semi-trailers	c d	-3 93,9	-3 93,6	- 100,0	-3 93,2	- 100,0	- x	- 100,0	- x	- x
Produkcja pozostałego sprzętu transportowego	a	242	232	16	216	10	-	9	1	-
Manufacture of other transport equipment	b c d	249 7 102,9	239 7 103,0	17 1 106,3	222 6 102,8	10 - 100,0	- - x	8 -1 88,9	2 1 200,0	- - x
Produkcja mebli	a	166	148	2	146	18	-	16	2	-
Manufacture of furniture	b c d	172 6 103,6	152 4 102,7	2 - 100,0	150 4 102,7	20 2 111,1	- - x	17 1 106,3	3 1 150,0	- - x
Pozostała produkcja wyrobów	a	133	120	9	111	13	-	13	-	-
Other manufacturing	b c d	138 5 103,8	124 4 103,3	9 - 100,0	115 4 103,6	14 1 107,7	- - x	13 - 100,0	1 1 x	- - x
Naprawa, konserwacja i instalowanie ma- szyn i urządzeń	a b	409 412	375 375	11 11	364 364	34 37	- -	27 27	6 9	1 1
Repair and installation of machinery and equipment	c d	3 100,7	- 100,0	- 100,0	- 100,0	3 108,8	- x	- 100,0	3 150,0	- 100,0

TABL. 12. SPÓŁKI HANDLOWE WEDŁUG FORM PRAWNYCH, SEKCJI I DZIAŁÓW POLSKIEJ KLASYFIKACJI DZIAŁALNOŚCI (PKD) (cd.)

COMMERCIAL COMPANIES BY LEGAL STATUS, SECTIONS AND DIVISIONS OF THE POLISH CLASSIFICATION OF ACTIVITIES (NACE) (cont.)

WYSZCZEGÓLNIENIE SPECIFICATION a – 31 XII 2009 r. b – 31 XII 2010 r. c – przyrost increase d – 31 XII 2009 r. = 100		Ogółem Grand total	Spółki kapitałowe Companies			Spółki osobowe Partnerships				
			razem total	akcyjne joint-stock	z ograniczoną odpowie- dzialnością limited liability	razem total	partnerskie professional	jawne unlimited	komandytowe limited	komandytowo- -akcyjne joint-stock limited
Wytwarzanie i zaopatrywanie w energię elektryczną, gaz, parę wodną, gorącą wodę i powietrze do układów klimatyzacyjnych Electricity, gas steam and air conditioning supply	a b c d	290 329 39 113,4	279 313 34 112,2	10 11 1 110,0	269 302 33 112,3	11 16 5 145,5	- - - x	4 6 2 150,0	7 8 1 114,3	- 2 2 x
Dostawa wody; gospodarowanie ściekami i odpadami oraz działalność związana z rekultywacją Water supply; sewerage, waste management and remediation activities	a b c d	185 195 10 105,4	175 183 8 104,6	3 4 1 133,3	172 179 7 104,1	10 12 2 120,0	- - - x	8 9 1 112,5	2 3 1 150,0	- - - x
Pobór, uzdatnianie i dostarczanie wody Water collection, treatment and supply	a b c d	41 41 - 100,0	41 41 - 100,0	1 1 - 100,0	40 40 - 100,0	- - - x	- - - x	- - - x	- - - x	- - - x
Odprowadzanie i oczyszczanie ścieków Sewerage	a b c d	16 17 1 106,3	16 17 1 106,3	- - - x	16 17 1 106,3	- - - x	- - - x	- - - x	- - - x	- - - x
Działalność związana ze zbieraniem, przetwarzaniem i unieszkodliwianiem odpadów; odzysk surowców Waste collection, treatment and disposal activities; materials recovery	a b c d	126 132 6 104,8	116 121 5 104,3	2 3 1 150,0	114 118 4 103,5	10 11 1 110,0	- - - x	8 8 - 100,0	2 3 1 150,0	- - - x
Działalność związana z rekultywacją i pozostała działalność usługowa związana z gospodarką odpadami Remediation activities and other waste management services	a b c d	2 5 3 250,0	2 4 2 200,0	- - - x	2 4 2 200,0	- 1 1 x	- - - x	- 1 1 x	- - - x	- - - x
Budownictwo Construction	a b c d	2814 2924 110 103,9	2613 2706 93 103,6	132 136 4 103,0	2481 2570 89 103,6	201 218 17 108,5	- - - x	148 152 4 102,7	37 45 8 121,6	16 21 5 131,3
Roboty budowlane związane ze wznoszeniem budynków Construction of buildings	a b c d	1557 1611 54 103,5	1448 1487 39 102,7	72 72 - 100,0	1376 1415 39 102,8	109 124 15 113,8	- - - x	67 70 3 104,5	26 33 7 126,9	16 21 5 131,3
Roboty związane z budową obiektów inżynierii lądowej i wodnej Civil engineering	a b c d	568 588 20 103,5	542 560 18 103,3	36 40 4 111,1	506 520 14 102,8	26 28 2 107,7	- - - x	25 27 2 108,0	1 1 - 100,0	- - - x
Roboty budowlane specjalistyczne Specialised construction activities	a b c d	689 725 36 105,2	623 659 36 105,8	24 24 - 100,0	599 635 36 106,0	66 66 - 100,0	- - - x	56 55 -1 98,2	10 11 1 110,0	- - - x
Handel hurtowy i detaliczny; naprawa pojazdów samochodowych, włączając motocykle Wholesale and retail trade; repair of motor vehicles and motorcycles	a b c d	6239 6416 177 102,8	5444 5596 152 102,8	133 139 6 104,5	5311 5457 146 102,7	795 820 25 103,1	- - - -	744 752 8 101,1	47 60 13 127,7	4 8 4 200,0
Handel hurtowy i detaliczny pojazdami samochodowymi; naprawa pojazdów samochodowych Wholesale and retail trade and repair of motor vehicles and motorcycles	a b c d	480 515 35 107,3	422 452 30 107,1	8 7 -1 87,5	414 445 31 107,5	58 63 5 108,6	- - - x	55 60 5 109,1	3 3 - 100,0	- - - x
Handel hurtowy, z wyłączeniem handlu pojazdami samochodowymi Wholesale trade, except of motor vehicles and motorcycles	a b c d	4293 4387 94 102,2	3892 3973 81 102,1	93 98 5 105,4	3799 3875 76 102,0	401 414 13 103,2	- - - x	364 363 -1 99,7	33 43 10 130,3	4 8 4 200,0
Handel detaliczny, z wyłączeniem handlu detalicznego pojazdami samochodowymi Retail trade, except of motor vehicles and motorcycles	a b c d	1466 1514 48 103,3	1130 1171 41 103,6	32 34 2 106,3	1098 1137 39 103,6	336 343 7 102,1	- - - x	325 329 4 101,2	11 14 3 127,3	- - - x

TABL. 12. SPÓŁKI HANDLOWE WEDŁUG FORM PRAWNYCH, SEKCJI I DZIAŁÓW POLSKIEJ KLASYFIKACJI DZIAŁALNOŚCI (PKD) (cd.)

COMMERCIAL COMPANIES BY LEGAL STATUS, SECTIONS AND DIVISIONS OF THE POLISH CLASSIFICATION OF ACTIVITIES (NACE) (cont.)

WYSZCZEGÓLNIENIE SPECIFICATION a – 31 XII 2009 r. b – 31 XII 2010 r. c – przyrost increase d – 31 XII 2009 r. = 100		Ogółem Grand total	Spółki kapitałowe Companies			Spółki osobowe Partnerships				
			razem total	akcyjne joint-stock	z ograniczoną odpowie- dzialnością limited liability	razem total	partnerskie professional	jawne unlimited	komandytowe limited	komandytowo- akcyjne joint-stock limited
Transport i gospodarka magazynowa	a	922	828	29	799	94	-	88	6	-
Transportation and storage	b	979	880	29	851	99	-	92	7	-
	c	57	52	-	52	5	-	4	1	-
	d	106,2	106,3	100,0	106,5	105,3	x	104,5	116,7	x
Transport lądowy oraz transport rurociągowy	a	442	374	7	367	68	-	64	4	-
Land transport and transport via pipelines	b	469	398	5	393	71	-	66	5	-
	c	27	24	-2	26	3	-	2	1	-
	d	106,1	106,4	71,4	107,1	104,4	x	103,1	125,0	x
Transport wodny	a	41	40	6	34	1	-	1	-	-
Water transport	b	38	38	5	33	-	-	-	-	-
	c	-3	-2	-1	-1	-1	-	-1	-	-
	d	92,7	95,0	83,3	97,1	x	x	x	x	x
Transport lotniczy	a	2	2	-	2	-	-	-	-	-
Air transport	b	3	3	-	3	-	-	-	-	-
	c	1	1	-	1	-	-	-	-	-
	d	150,0	150,0	x	150,0	x	x	x	x	x
Magazynowanie i działalność usługowa wspomagająca transport	a	435	410	16	394	25	-	23	2	-
Warehousing and support activities for transportation	b	466	438	19	419	28	-	26	2	-
	c	31	28	3	25	3	-	3	-	-
	d	107,1	106,8	118,8	106,3	112,0	x	113,0	100,0	x
Działalność pocztowa i kurierska	a	2	2	-	2	-	-	-	-	-
Postal and courier activities	b	3	3	-	3	-	-	-	-	-
	c	1	1	-	1	-	-	-	-	-
	d	150,0	150,0	x	150,0	x	x	x	x	x
Działalność związana z zakwaterowaniem i usługami gastronomicznymi	a	537	473	8	465	64	-	56	7	1
Accommodation and food service activities	b	595	518	10	508	77	-	64	12	1
	c	58	45	2	43	13	-	8	5	-
	d	110,8	109,5	125,0	109,2	120,3	x	114,3	171,4	100,0
Zakwaterowanie	a	252	236	7	229	16	-	12	4	-
Accommodation	b	272	251	8	243	21	-	16	5	-
	c	20	15	1	14	5	-	4	1	-
	d	107,9	106,4	114,3	106,1	131,3	x	133,3	125,0	x
Działalność usługowa związana z wyżywieniem	a	285	237	1	236	48	-	44	3	1
Food and beverage service activities	b	323	267	2	265	56	-	48	7	1
	c	38	30	1	29	8	-	4	4	-
	d	113,3	112,7	200,0	112,3	116,7	x	109,1	233,3	100,0
Informacja i komunikacja	a	899	842	41	801	57	-	43	12	2
Information and communication	b	1013	953	43	910	60	-	44	13	3
	c	114	111	2	109	3	-	1	1	1
	d	112,7	113,2	104,9	113,6	105,3	x	102,3	108,3	150,0
Działalność wydawnicza	a	233	215	6	209	18	-	15	3	-
Publishing activities	b	236	219	5	214	17	-	14	3	-
	c	3	4	-1	5	-1	-	-1	-	-
	d	101,3	101,9	83,3	102,4	94,4	x	93,3	100,0	x
Działalność związana z produkcją filmów, nagrań wideo, programów telewizyjnych, nagrań dźwiękowych i muzycznych	a	43	40	1	39	3	-	2	1	-
Motion picture, video and television programme production, sound recording and music publishing activities	b	45	43	2	41	2	-	1	1	-
	c	2	3	1	2	-1	-	-1	-	-
	d	104,7	107,5	200,0	105,1	66,7	x	50,0	100,0	x
Nadawanie programów ogólnodostępnych i abonamentowych	a	26	24	3	21	2	-	1	-	1
Programming and broadcasting activities	b	28	26	2	24	2	-	1	-	1
	c	2	2	-1	3	-	-	-	-	-
	d	107,7	108,3	66,7	114,3	100,0	x	100,0	x	100,0
Telekomunikacja	a	93	85	11	74	8	-	7	1	-
Telecommunications	b	101	94	12	82	7	-	6	1	-
	c	8	9	1	8	-1	-	-1	-	-
	d	108,6	110,6	109,1	110,8	87,5	x	85,7	100,0	x

TABL. 12. SPÓŁKI HANDLOWE WEDŁUG FORM PRAWNYCH, SEKCJI I DZIAŁÓW POLSKIEJ KLASYFIKACJI DZIAŁALNOŚCI (PKD) (cd.)

COMMERCIAL COMPANIES BY LEGAL STATUS, SECTIONS AND DIVISIONS OF THE POLISH CLASSIFICATION OF ACTIVITIES (NACE) (cont.)

WYSZCZEGÓLNIENIE SPECIFICATION a – 31 XII 2009 r. b – 31 XII 2010 r. c – przyrost increase d – 31 XII 2009 r. = 100		Ogółem Grand total	Spółki kapitałowe Companies			Spółki osobowe Partnerships				
			razem total	akcyjne joint-stock	z ograniczoną odpowie- dzialnością limited liability	razem total	partnerskie professional	jawne unlimited	komandytowe limited	komandytowo- -akcyjne joint-stock limited
Informacja i komunikacja (dok.): Information and communication (cont.):										
Działalność związana z oprogramowaniem i doradztwem w zakresie informatyki oraz działalność powiązana Computer programming, consultancy and related activities	a b c d	390 450 60 115,4	369 428 59 116,0	15 15 - 100,0	354 413 59 116,7	21 22 1 104,8	- - - x	14 15 1 107,1	6 6 - 100,0	1 1 - 100,0
Działalność usługowa w zakresie informacji Information service activities	a b c d	114 153 39 134,2	109 143 34 131,2	5 7 2 140,0	104 136 32 130,8	5 10 5 200,0	- - - x	4 7 3 175,0	1 2 1 200,0	- 1 1 x
Działalność finansowa i ubezpieczeniowa ... Financial and insurance activities	a b c d	451 495 44 109,8	406 439 33 108,1	55 58 3 105,5	351 381 30 108,5	45 56 11 124,4	3 3 - 100,0	30 33 3 110,0	9 13 4 144,4	3 7 4 233,3
Finansowa działalność usługowa, z wyłączeniem ubezpieczeń i funduszów emerytalnych Financial service activities, except insurance and pension funding	a b c d	221 249 28 112,7	202 222 20 109,9	37 38 1 102,7	165 184 19 111,5	19 27 8 142,1	- - - x	10 13 3 130,0	7 7 - 100,0	2 7 5 350,0
Ubezpieczenia, reasekuracja oraz fundusze emerytalne, z wyłączeniem obowiązkowego ubezpieczenia społecznego Insurance, reinsurance and pension funding, except compulsory social security	a b c d	11 12 1 109,1	10 11 1 110,0	5 6 1 120,0	5 5 - 100,0	1 1 - 100,0	- - - x	1 1 - 100,0	- - - x	- - - x
Działalność wspomagająca usługi finansowe oraz ubezpieczenia i fundusze emerytalne Activities auxiliary to financial services and insurance activities	a b c d	219 234 15 106,8	194 206 12 106,2	13 14 1 107,7	181 192 11 106,1	25 28 3 112,0	3 3 - 100,0	19 19 - 100,0	2 6 4 300,0	1 - -1 x
Działalność związana z obsługą rynku nieruchomości Real estate activities	a b c d	820 902 82 110,0	725 772 47 106,5	37 39 2 105,4	688 733 45 106,5	95 130 35 136,8	- - - x	62 69 7 111,3	19 34 15 178,9	14 27 13 192,9
Działalność profesjonalna, naukowa i techniczna Professional, scientific and technical activities	a b c d	1928 2057 129 106,7	1740 1839 99 105,7	64 69 5 107,8	1676 1770 94 105,6	188 218 30 116,0	58 60 2 103,4	91 96 5 105,5	37 52 15 140,5	2 10 8 500,0
Działalność prawnicza, rachunkowo-księgowa i doradztwo podatkowe Legal and accounting activities	a b c d	420 456 36 108,6	319 342 23 107,2	5 5 - 100,0	314 337 23 107,3	101 114 13 112,9	56 58 2 103,6	25 29 4 116,0	20 26 6 130,0	- 1 1 x
Działalność firm centralnych (head offices); doradztwo związane z zarządzaniem Activities of head offices; management consultancy activities	a b c d	450 510 60 113,3	424 474 50 111,8	20 24 4 120,0	404 450 46 111,4	26 36 10 138,5	- - - x	16 17 1 106,3	8 10 2 125,0	2 9 7 450,0
Działalność w zakresie architektury i inżynierii; badania i analizy techniczne Architectural and engineering activities; technical testing and analysis	a b c d	587 600 13 102,2	558 567 9 101,6	16 16 - 100,0	542 551 9 101,7	29 33 4 113,8	2 2 - 100,0	24 24 - 100,0	3 7 4 233,3	- - - x
Badania naukowe i prace rozwojowe Scientific research and development	a b c d	51 54 3 105,9	50 52 2 104,0	4 5 1 125,0	46 47 1 102,2	1 2 1 200,0	- - - x	1 1 - 100,0	- 1 1 x	- - - x
Reklama, badanie rynku i opinii publicznej Advertising and market research	a b c d	237 244 7 103,0	216 222 6 102,8	4 4 - 100,0	212 218 6 102,8	21 22 1 104,8	- - - x	18 17 -1 94,4	3 5 2 166,7	- - - x

TABL. 12. SPÓŁKI HANDLOWE WEDŁUG FORM PRAWNYCH, SEKCJI I DZIAŁÓW POLSKIEJ KLASYFIKACJI DZIAŁALNOŚCI (PKD) (cd.)

COMMERCIAL COMPANIES BY LEGAL STATUS, SECTIONS AND DIVISIONS OF THE POLISH CLASSIFICATION OF ACTIVITIES (NACE) (cont.)

WYSZCZEGÓLNIENIE SPECIFICATION a – 31 XII 2009 r. b – 31 XII 2010 r. c – przyrost increase d – 31 XII 2009 r. = 100		Ogółem Grand total	Spółki kapitałowe Companies			Spółki osobowe Partnerships				
			razem total	akcyjne joint-stock	z ograniczoną odpowie- dzialnością limited liability	razem total	partnerskie professional	jawne unlimited	komandytowe limited	komandytowo- akcyjne joint-stock limited
Działalność profesjonalna, naukowa i techniczna (dok.): <i>Professional, scientific and technical activities (cont.):</i>										
Pozostała działalność profesjonalna, nau- kowa i techniczna <i>Other professional, scientific and technical activities</i>	a	181	172	15	157	9	-	6	3	-
	b	190	180	15	165	10	-	7	3	-
	c	9	8	-	8	1	-	1	-	-
	d	105,0	104,7	100,0	105,1	111,1	x	116,7	100,0	x
Działalność weterynaryjna <i>Veterinary activities</i>	a	2	1	-	1	1	-	1	-	-
	b	3	2	-	2	1	-	1	-	-
	c	1	1	-	1	-	-	-	-	-
	d	150,0	200,0	x	200,0	100,0	x	100,0	x	x
Działalność w zakresie usług administrowania i działalność wspierająca <i>Administrative and support service activities</i>	a	635	600	11	589	35	-	27	8	-
	b	690	652	10	642	38	-	28	8	2
	c	55	52	-1	53	3	-	1	-	2
	d	108,7	108,7	90,9	109,0	108,6	x	103,7	100,0	x
Wynajem i dzierżawa <i>Rental and leasing activities</i>	a	88	87	4	83	1	-	-	1	-
	b	93	90	3	87	3	-	2	1	-
	c	5	3	-1	4	2	-	2	-	-
	d	105,7	103,4	75,0	104,8	300,0	x	x	100,0	x
Działalność związana z zatrudnieniem <i>Employing activities</i>	a	115	110	2	108	5	-	3	2	-
	b	128	122	2	120	6	-	3	2	1
	c	13	12	-	12	1	-	-	-	1
	d	111,3	110,9	100,0	111,1	120,0	x	100,0	100,0	x
Działalność organizatorów turystyki, pośred- ników i agentów turystycznych oraz pozo- stała działalność usługowa w zakresie rezerwacji i działalności z nią związane <i>Travel agency, tour operator and other reservation service and related activities</i>	a	160	156	1	155	4	-	4	-	-
	b	168	164	1	163	4	-	4	-	-
	c	8	8	-	8	-	-	-	-	-
	d	105,0	105,1	100,0	105,2	100,0	x	100,0	x	x
Działalność detektywistyczna i ochroniarska <i>Security and investigation activities</i>	a	110	99	-	99	11	-	11	-	-
	b	118	107	-	107	11	-	11	-	-
	c	8	8	-	8	-	-	-	-	-
	d	107,3	108,1	x	108,1	100,0	x	100,0	x	x
Działalność usługowa związana z utrzymaniem porządku w budynkach i zagospodarowa- niem terenów zieleni <i>Services to buildings and landscape activities</i>	a	89	80	1	79	9	-	6	3	-
	b	97	89	1	88	8	-	6	2	-
	c	8	9	-	9	-1	-	-	-1	-
	d	109,0	111,3	100,0	111,4	88,9	-	100,0	66,7	-
Działalność związana z administracyjną obsługą biura i pozostała działalność wspomagająca prowadzenie działalności gospodarczej <i>Office administrative, office support and other business support activities</i>	a	73	68	3	65	5	-	3	2	-
	b	86	80	3	77	6	-	2	3	1
	c	13	12	-	12	1	-	-1	1	1
	d	117,8	117,6	100,0	118,5	120,0	x	66,7	150,0	x
Administracja publiczna i obrona narodowa; obowiązkowe zabezpieczenia społeczne <i>Public administration and defence; compulsory social security</i>	a	4	4	-	4	-	-	-	-	-
	b	4	4	-	4	-	-	-	-	-
	c	-	-	-	-	-	-	-	-	-
	d	100,0	100,0	x	100,0	x	x	x	x	x
Edukacja <i>Education</i>	a	135	121	3	118	14	-	13	1	-
	b	165	147	4	143	18	-	17	1	-
	c	30	26	1	25	4	-	4	-	-
	d	122,2	121,5	133,3	121,2	128,6	x	130,8	100,0	x

TABL. 12. SPÓŁKI HANDLOWE WEDŁUG FORM PRAWNYCH, SEKCJI I DZIAŁÓW POLSKIEJ KLASYFIKACJI DZIAŁALNOŚCI (PKD) (cd.)

COMMERCIAL COMPANIES BY LEGAL STATUS, SECTIONS AND DIVISIONS OF THE POLISH CLASSIFICATION OF ACTIVITIES (NACE) (cont.)

WYSZCZEGÓLNIENIE SPECIFICATION a – 31 XII 2009 r. b – 31 XII 2010 r. c – przyrost increase d – 31 XII 2009 r. = 100		Ogółem Grand total	Spółki kapitałowe Companies			Spółki osobowe Partnerships				
			razem total	akcyjne joint-stock	z ograniczoną odpowie- dzialnością limited liability	razem total	partnerskie professional	jawne unlimited	komandytowe limited	komandytowo- akcyjne joint-stock limited
Opieka zdrowotna i pomoc społeczna	a	319	267	9	258	52	32	16	3	1
Human health and social work activities	b	345	288	10	278	57	35	17	4	1
	c	26	21	1	20	5	3	1	1	-
	d	108,2	107,9	111,1	107,8	109,6	109,4	106,3	133,3	100,0
Opieka zdrowotna	a	303	251	8	243	52	32	16	3	1
Human health activities	b	324	267	9	258	57	35	17	4	1
	c	21	16	1	15	5	3	1	1	-
	d	106,9	106,4	112,5	106,2	109,6	109,4	106,3	133,3	100,0
Pomoc społeczna z zakwaterowaniem	a	11	11	1	10	-	-	-	-	-
Residential care activities	b	11	11	1	10	-	-	-	-	-
	c	-	-	-	-	-	-	-	-	-
	d	100,0	100,0	100,0	100,0	x	x	x	x	x
Pomoc społeczna bez zakwaterowania	a	5	5	-	5	-	-	-	-	-
Social work activities without accommodation	b	10	10	-	10	-	-	-	-	-
	c	5	5	-	5	-	-	-	-	-
	d	200,0	200,0	x	200,0	x	x	x	x	x
Działalność związana z kulturą, rozrywką, i rekreacją	a	208	202	16	186	6	-	1	5	-
	b	227	217	17	200	10	-	3	7	-
Arts, entertainment and recreation	c	19	15	1	14	4	-	2	2	-
	d	109,1	107,4	106,3	107,5	166,7	x	300,0	140,0	x
Działalność twórcza związana z kulturą i rozrywką	a	31	29	-	29	2	-	-	2	-
	b	34	31	-	31	3	-	1	2	-
Creative, arts and entertainment activities	c	3	2	-	2	1	-	1	-	-
	d	109,7	106,9	x	106,9	150,0	x	x	100,0	x
Działalność bibliotek, archiwów, muzeów oraz pozostała działalność związana z kulturą	a	21	21	-	21	-	-	-	-	-
	b	20	20	-	20	-	-	-	-	-
Libraries, archives, museums and other	c	-1	-1	-	-1	-	-	-	-	-
cultural activities	d	95,2	95,2	x	95,2	x	x	x	x	x
Działalność związana z grami losowymi i zakładami wzajemnymi	a	9	9	-	9	-	-	-	-	-
	b	10	10	-	10	-	-	-	-	-
Gambling and betting activities	c	1	1	-	1	-	-	-	-	-
	d	111,1	111,1	x	111,1	x	x	x	x	x
Działalność sportowa, rozrywkowa i rekreacyjna	a	147	143	16	127	4	-	1	3	-
Sports activities and amusement and	b	163	156	17	139	7	-	2	5	-
recreation activities	c	16	13	1	12	3	-	1	2	-
	d	110,9	109,1	106,3	109,4	175,0	x	200,0	166,7	x
Pozostała działalność usługowa	a	139	126	2	124	13	-	8	5	-
Other service activities	b	148	132	2	130	16	-	9	7	-
	c	9	6	-	6	3	-	1	2	-
	d	106,5	104,8	100,0	104,8	123,1	x	112,5	140,0	x
Działalność organizacji członkowskich	a	2	2	-	2	-	-	-	-	-
Activities of membership organisations	b	2	2	-	2	-	-	-	-	-
	c	-	-	-	-	-	-	-	-	-
	d	100,0	100,0	x	100,0	x	x	x	x	x
Naprawa i konserwacja komputerów i arty- kułów użytku osobistego i domowego	a	53	52	1	51	1	-	1	-	-
	b	55	53	1	52	2	-	2	-	-
Repair of computer and personal and	c	2	1	-	1	1	-	1	-	-
household goods	d	103,8	101,9	100,0	102,0	200,0	x	200,0	x	x
Pozostała działalność usługowa indywidualna	a	84	72	1	71	12	-	7	5	-
Other personal service activities	b	91	77	1	76	14	-	7	7	-
	c	7	5	-	5	2	-	-	2	-
	d	108,3	106,9	100,0	107,0	116,7	x	100,0	140,0	x

TABL. 12. SPÓŁKI HANDLOWE WEDŁUG FORM PRAWNYCH, SEKCJI I DZIAŁÓW POLSKIEJ KLASYFIKACJI DZIAŁALNOŚCI (PKD) (dok.)

COMMERCIAL COMPANIES BY LEGAL STATUS, SECTIONS AND DIVISIONS OF THE POLISH CLASSIFICATION OF ACTIVITIES (NACE) (cont.)

[illegible]

TABL. 13. SPÓŁKI HANDLOWE WEDŁUG FORM PRAWNYCH ORAZ PODREGIONÓW, POWIATÓW I GMIN W 2010 R.
Stan w dniu 31 XII
COMMERCIAL COMPANIES BY LEGAL STATUS AND SUBREGIONS, POWIATS AND GMINAS IN 2010
As of 31 XII

WYSZCZEGÓLNIENIE SPECIFICATION	Ogółem Grand total	Spółki kapitałowe Companies			Spółki osobowe Partnerships				
		razem total	akcyjne joint-stock	z ograniczoną odpowie- dzialnością limited liability	razem total	partnerskie professional	jawne unlimited	komandytowe limited	komandytowo- -akcyjne joint-stock limited
WOJEWÓDZTWO VOIVODSHIP	22027	19826	773	19053	2201	98	1688	331	84
PODREGION GDAŃSKI SUBREGION	3095	2685	59	2626	410	4	355	48	3
POWIATY: POWIATS:									
Gdański	871	754	24	730	117	1	94	21	1
Gmina miejska: Urban gmina:									
Pruszcz Gdański	393	338	13	325	55	-	46	9	-
Gminy wiejskie: Rural gminas:									
Cedry Wielkie	27	23	-	23	4	-	3	1	-
Kolbudy	130	114	3	111	16	1	11	4	-
Pruszcz Gdański	229	192	4	188	37	-	29	7	1
Przywidz	14	12	-	12	2	-	2	-	-
Pszczółki	47	45	3	42	2	-	2	-	-
Suchy Dąb	9	9	-	9	-	-	-	-	-
Trąbki Wielkie	22	21	1	20	1	-	1	-	-
Kartuski	634	545	8	537	89	-	78	11	-
Gminy miejsko-wiejskie: Urban-rural gminas:									
Kartuzy	205	179	1	178	26	-	23	3	-
Żukowo	264	228	5	223	36	-	31	5	-
Gminy wiejskie: Rural gminas:									
Chmielno	24	22	-	22	2	-	2	-	-
Przodkowo	33	28	-	28	5	-	3	2	-
Sierakowice	40	30	-	30	10	-	9	1	-
Somonino	32	30	1	29	2	-	2	-	-
Stężycza	29	22	-	22	7	-	7	-	-
Sulęczyno	7	6	1	5	1	-	1	-	-
Nowodworski	132	117	-	117	15	1	13	1	-
Gmina miejska: Urban gminas:									
Krynica Morska	12	11	-	11	1	-	1	-	-
Gmina miejsko-wiejska: Urban-rural gmina:									
Nowy Dwór Gdański	59	52	-	52	7	1	6	-	-
Gminy wiejskie: Rural gminas:									
Ostaszewo	7	6	-	6	1	-	1	-	-
Stegna	39	37	-	37	2	-	1	1	-
Sztutowo	15	11	-	11	4	-	4	-	-
Pucki	419	360	11	349	59	1	48	8	2
Gminy miejskie: Urban gminas:									
Hel	12	11	-	11	1	-	1	-	-
Jastarnia	16	13	-	13	3	-	1	1	1
Puck	73	62	4	58	11	-	8	3	-
Władysławowo	94	78	1	77	16	-	15	1	-
Gminy wiejskie: Rural gminas:									
Kosakowo	85	75	1	74	10	1	7	1	1
Krokowa	69	63	5	58	6	-	6	-	-
Puck	70	58	-	58	12	-	10	2	-

TABL. 13. SPÓŁKI HANDLOWE WEDŁUG FORM PRAWNYCH ORAZ PODREGIONÓW, POWIATÓW I GMIN W 2010 R. (cd.)

Stan w dniu 31 XII

COMMERCIAL COMPANIES BY LEGAL STATUS AND SUBREGIONS, POWIATS AND GMINAS IN 2010 (cont.)

As of 31 XII

WYSZCZEGÓLNIENIE SPECIFICATION	Ogółem Grand total	Spółki kapitałowe Companies			Spółki osobowe Partnerships				
		razem total	akcyjne joint-stock	z ograniczoną odpowie- dzialnością limited liability	razem total	partnerskie professional	jawne unlimited	komandytowe limited	komandytowo- akcyjne joint-stock limited
PODREGION GDAŃSKI (dok.): SUBREGION (cont.):									
POWIATY (dok.): POWIATS (cont.):									
Wejherowski	1039	909	16	893	130	1	122	7	-
Gminy miejskie: Urban gminas:									
Reda	126	106	-	106	20	-	19	1	-
Rumia	303	260	4	256	43	-	39	4	-
Wejherowo	292	254	7	247	38	1	36	1	-
Gminy wiejskie: Rural gminas:									
Choczewo	16	14	1	13	2	-	2	-	-
Gniewino	32	30	1	29	2	-	1	1	-
Linia	7	7	-	7	-	-	-	-	-
Luzino	38	33	-	33	5	-	5	-	-
Łęczyce	30	27	-	27	3	-	3	-	-
Szemud	91	81	3	78	10	-	10	-	-
Wejherowo	104	97	-	97	7	-	7	-	-
PODREGION SŁUPSKI	2330	2027	51	1976	303	6	272	21	4
SUBREGION									
POWIATY: POWIATS:									
Bytowski	229	201	11	190	28	-	26	2	-
Gminy miejsko-wiejskie: Urban-rural gminas:									
Bytów	87	80	6	74	7	-	7	-	-
Miastko	66	56	4	52	10	-	9	1	-
Gminy wiejskie: Rural gminas:									
Borzytuchom	5	4	-	4	1	-	1	-	-
Czarna Dąbrówka	10	9	-	9	1	-	1	-	-
Kołczygłowy	8	8	-	8	-	-	-	-	-
Lipnica	11	7	-	7	4	-	4	-	-
Parchowo	8	6	-	6	2	-	1	1	-
Studzienice	10	8	1	7	2	-	2	-	-
Trzebielino	13	12	-	12	1	-	1	-	-
Tuchomie	11	11	-	11	-	-	-	-	-
Chojnicki	306	267	10	257	39	1	32	2	4
Gminy miejska: Urban gmina:									
Chojnice	182	156	7	149	26	-	22	2	2
Gminy miejsko-wiejskie: Urban-rural gminas:									
Brusy	15	14	-	14	1	-	1	-	-
Czersk	56	51	1	50	5	1	3	-	1
Gminy wiejskie: Rural gminas:									
Chojnice	51	46	2	44	5	-	4	-	1
Konarzyny	2	-	-	-	2	-	2	-	-
Człuchowski	176	150	3	147	26	-	26	-	-
Gmina miejska: Urban gmina:									
Człuchów	87	72	1	71	15	-	15	-	-
Gminy miejsko-wiejskie: Urban-rural gminas:									
Czarne	10	10	-	10	-	-	-	-	-
Debrzno	10	8	1	7	2	-	2	-	-
Gminy wiejskie: Rural gminas:									
Człuchów	36	30	-	30	6	-	6	-	-
Koczała	4	4	-	4	-	-	-	-	-
Przechlewo	18	16	1	15	2	-	2	-	-
Rzeczenica	11	10	-	10	1	-	1	-	-

TABL. 13. SPÓŁKI HANDLOWE WEDŁUG FORM PRAWNYCH ORAZ PODREGIONÓW, POWIATÓW I GMIN W 2010 R. (cd.)

Stan w dniu 31 XII

COMMERCIAL COMPANIES BY LEGAL STATUS AND SUBREGIONS, POWIATS AND GMINAS IN 2010 (cont.)

As of 31 XII

WYSZCZEGÓLNIENIE SPECIFICATION	Ogółem Grand total	Spółki kapitałowe Companies			Spółki osobowe Partnerships				
		razem total	akcyjne joint-stock	z ograniczoną odpowie- dzialnością limited liability	razem total	partnerskie professional	jawne unlimited	komandytowe limited	komandytowo- akcyjne joint-stock limited
PODREGION SŁUPSKI (dok.): SUBREGION (cont.):									
POWIATY (dok.): POWIATS (cont.):									
Lęborski	308	267	5	262	41	2	35	4	-
Gminy miejskie: Urban gminas:									
Lębork	198	173	2	171	25	2	22	1	-
Łeba	35	29	1	28	6	-	5	1	-
Gminy wiejskie: Rural gminas:									
Cewice	10	10	-	10	-	-	-	-	-
Nowa Wieś Lęborska	43	35	-	35	8	-	6	2	-
Wicko	22	20	2	18	2	-	2	-	-
Słupski	431	377	7	370	54	-	50	4	-
Gmina miejska: Urban gmina:									
Ustka	105	99	4	95	6	-	6	-	-
Gmina miejsko-wiejska: Urban-rural gmina:									
Kępice	24	21	-	21	3	-	3	-	-
Gminy wiejskie: Rural gminas:									
Darnica	8	6	-	6	2	-	2	-	-
Dębica Kaszubska	34	30	1	29	4	-	4	-	-
Główczyce	26	25	-	25	1	-	1	-	-
Kobylnica	72	61	-	61	11	-	11	-	-
Potęgowo	27	20	-	20	7	-	5	2	-
Słupsk	82	70	1	69	12	-	11	1	-
Smołdzino	9	8	-	8	1	-	-	1	-
Ustka	44	37	1	36	7	-	7	-	-
MIASTO NA PRAWACH POWIATU: CITY WITH POWIAT STATUS:									
Słupsk	880	765	15	750	115	3	103	9	-
PODREGION STAROGARDZKI	1950	1700	54	1646	250	8	220	21	1
SUBREGION									
POWIATY: POWIATS:									
Kościerski	197	178	5	173	19	1	17	1	-
Gmina miejska: Urban gmina:									
Kościerzyna	111	98	3	95	13	1	12	-	-
Gminy wiejskie: Rural gminas:									
Dziemiany	9	9	-	9	-	-	-	-	-
Karsin	8	8	-	8	-	-	-	-	-
Kościerzyna	35	31	1	30	4	-	4	-	-
Liniewo	7	7	1	6	-	-	-	-	-
Lipusz	10	9	-	9	1	-	1	-	-
Nowa Karczma	8	7	-	7	1	-	-	1	-
Stara Kiszewa	9	9	-	9	-	-	-	-	-
Kwidzyński	338	290	4	286	48	-	45	3	-
Gmina miejska: Urban gmina:									
Kwidzyn	243	208	3	205	35	-	32	3	-
Gmina miejsko-wiejska: Urban-rural gmina:									
Prabuty	24	19	-	19	5	-	5	-	-
Gminy wiejskie: Rural gminas:									
Gardeja	10	9	-	9	1	-	1	-	-
Kwidzyn	46	40	1	39	6	-	6	-	-
Ryjewo	11	10	-	10	1	-	1	-	-
Sadlinki	4	4	-	4	-	-	-	-	-

TABL. 13. SPÓŁKI HANDLOWE WEDŁUG FORM PRAWNYCH ORAZ PODREGIONÓW, POWIATÓW I GMIN W 2010 R. (dok.)

Stan w dniu 31 XII

COMMERCIAL COMPANIES BY LEGAL STATUS AND SUBREGIONS, POWIATS AND GMINAS IN 2010 (cont.)

As of 31 XII

WYSZCZEGÓLNIENIE SPECIFICATION	Ogółem Grand total	Spółki kapitałowe Companies			Spółki osobowe Partnerships				
		razem total	akcyjne joint-stock	z ograniczoną odpowie- dzialnością limited liability	razem total	partnerskie professional	jawne unlimited	komandytowe limited	komandytowo- akcyjne joint-stock limited
PODREGION STAROGARDZKI (dok.): SUBREGION (cont.):									
POWIATY (dok.): POWIATS (cont.):									
Malborski	256	217	10	207	39	-	37	2	-
Gmina miejska: Urban gmina:									
Malbork	195	163	9	154	32	-	30	2	-
Gmina miejsko-wiejska: Urban-rural gmina:									
Nowy Staw	22	19	1	18	3	-	3	-	-
Gminy wiejskie: Rural gminas:									
Lichnowy	12	12	-	12	-	-	-	-	-
Malbork	10	9	-	9	1	-	1	-	-
Miłoradz	7	6	-	6	1	-	1	-	-
Stare Pole	10	8	-	8	2	-	2	-	-
Starogardzki	435	366	14	352	69	2	59	8	-
Gminy miejskie: Urban gminas:									
Czarna Woda	8	7	2	5	1	-	1	-	-
Skórcz	14	13	1	12	1	-	1	-	-
Starogard Gdański	237	203	9	194	34	-	29	5	-
Gmina miejsko-wiejska: Urban-rural gmina:									
Skarszewy	48	37	-	37	11	1	9	1	-
Gminy wiejskie: Rural gminas:									
Bobowo	1	1	-	1	-	-	-	-	-
Kaliska	9	7	-	7	2	1	1	-	-
Lubichowo	6	6	1	5	-	-	-	-	-
Osieczna	3	2	-	2	1	-	1	-	-
Osiek	3	3	-	3	-	-	-	-	-
Skórcz	5	5	-	5	-	-	-	-	-
Smętowo Graniczne	11	11	-	11	-	-	-	-	-
Starogard Gdański	62	47	1	46	15	-	14	1	-
Zblewo	28	24	-	24	4	-	3	1	-
Sztumski	157	140	3	137	17	1	15	1	-
Gminy miejsko-wiejskie: Urban-rural gminas:									
Dzierzgoń	49	45	1	44	4	1	3	-	-
Sztum	80	69	2	67	11	-	10	1	-
Gminy wiejskie: Rural gminas:									
Mikołajki Pomorskie	8	8	-	8	-	-	-	-	-
Stary Dzierzgoń	6	6	-	6	-	-	-	-	-
Stary Targ	14	12	-	12	2	-	2	-	-
Tczewski	567	509	18	491	58	4	47	6	1
Gmina miejska: Urban gmina:									
Tczew	370	334	16	318	36	4	26	5	1
Gminy miejsko-wiejskie: Urban-rural gminas:									
Gniew	53	45	1	44	8	-	8	-	-
Pelplin	59	55	1	54	4	-	4	-	-
Gminy wiejskie: Rural gminas:									
Morzeszczyn	16	16	-	16	-	-	-	-	-
Subkowy	11	6	-	6	5	-	5	-	-
Tczew	58	53	-	53	5	-	4	1	-
PODREGION TRÓJMIEJSKI	14652	13414	609	12805	1238	80	841	241	76
SUBREGION									
MIASTA NA PRAWACH POWIATU: CITIES WITH POWIAT STATUS:									
Gdańsk	8561	7805	353	7452	756	49	512	150	45
Gdynia	4650	4288	187	4101	362	23	257	54	28
Sopot	1441	1321	69	1252	120	8	72	37	3

TABL. 14. SPÓŁKI HANDLOWE WEDŁUG RODZAJU KAPITAŁU I FORM PRAWNYCH
COMMERCIAL COMPANIES BY TYPE OF CAPITAL AND LEGAL STATUS

WYSZCZEGÓLNIENIE SPECIFICATION a – 31 XII 2009 r. b – 31 XII 2010 r. c – przyrost increase d – 31 XII 2009 r. = 100		Ogółem ¹ Grand total ¹	Kapitał Capital									
			Skarbu Państwa State Treasury		państwowych osób prawnych state legal persons		samorządu terytorialnego local self-government		prywatny krajowy domestic private		zagraniczny foreign entities	
			razem total	w tym jedno- osobowe of which sole shareholder	razem total	w tym o jedno- rodnym rodzaju of which homogeneous	razem total	w tym o jedno- rodnym rodzaju of which homogeneous	razem total	w tym o jedno- rodnym rodzaju of which homogeneous	razem total	w tym o jedno- rodnym rodzaju of which homogeneous
OGÓŁEM	a	20929	95	29	340	49	201	131	18557	15667	4065	2137
TOTAL	b	22027	92	26	337	47	204	139	19568	16598	4151	2221
	c	1098	-3	-3	-3	-2	3	8	1011	931	86	84
	d	105,2	96,8	89,7	99,1	95,9	101,5	106,1	105,4	105,9	102,1	103,9
Spółki kapitałowe	a	18924	95	29	338	48	201	131	16567	13813	4017	2123
Companies	b	19826	92	26	335	46	204	139	17401	14620	4084	2188
	c	902	-3	-3	-3	-2	3	8	834	807	67	65
	d	104,8	96,8	89,7	99,1	95,8	101,5	106,1	105,0	105,8	101,7	103,1
Spółki akcyjne	a	749	50	19	59	4	20	1	685	488	118	37
Joint-stock companies	b	773	47	17	57	2	20	3	710	514	118	37
	c	24	-3	-2	-2	-2	-	2	25	26	-	-
	d	103,2	94,0	89,5	96,6	50,0	100,0	300,0	103,6	105,3	100,0	100,0
Spółki z ograniczoną odpowiedzialnością	a	18175	45	10	279	44	181	130	15882	13325	3899	2086
	b	19053	45	9	278	44	184	136	16691	14106	3966	2151
Limited liability companies	c	878	-	-1	-1	-	3	6	809	781	67	65
	d	104,8	100,0	90,0	99,6	100,0	101,7	104,6	105,1	105,9	101,7	103,1
Spółki osobowe	a	2005	-	-	2	1	-	-	1990	1854	48	14
Personal partnertships	b	2201	-	-	2	1	-	-	2167	1978	67	33
	c	196	-	-	-	-	-	-	177	124	19	19
	d	109,8	x	x	100,0	100,0	x	x	108,9	106,7	139,6	235,7
Spółki partnerskie	a	93	-	-	-	-	-	-	93	93	-	-
Professional partnertships	b	98	-	-	-	-	-	-	98	98	-	-
	c	5	-	-	-	-	-	-	5	5	-	-
	d	105,4	x	x	x	x	x	x	105,4	105,4	x	x
Spółki jawne	a	1625	-	-	2	1	-	-	1622	1597	17	2
Unlimited partnertships	b	1688	-	-	2	1	-	-	1684	1656	17	3
	c	63	-	-	-	-	-	-	62	59	-	1
	d	103,9	x	x	100,0	100,0	x	x	103,8	103,7	100,0	150,0
Spółki komandytowe	a	242	-	-	-	-	-	-	231	123	30	11
Limited partnertships	b	331	-	-	-	-	-	-	315	162	36	16
	c	89	-	-	-	-	-	-	84	39	6	5
	d	136,8	x	x	x	x	x	x	136,4	131,7	120,0	145,5
Spółki komandytowo- -akcyjne	a	45	-	-	-	-	-	-	44	41	1	1
	b	84	-	-	-	-	-	-	70	62	14	14
Joint-stock limited	c	39	-	-	-	-	-	-	26	21	13	13
partnertships	d	186,7	x	x	x	x	x	x	159,1	151,2	1400,0	1400,0

1 Sumy danych według rodzajów kapitału nie równają się ich ogólnej liczbie, ponieważ spółki o mieszanym kapitale występują w dwóch lub więcej rubrykach tablicy, zależnie od rodzajów kapitału zaangażowanego w spółce.
1 Grand total by type of capital is not the sum of total – one company can occur in more than one column, depend on whether the capital is owned by two or more entities.

TABL. 15. SPÓŁKI HANDLOWE WEDŁUG RODZAJU KAPITAŁU ORAZ SEKCJI I DZIAŁÓW POLSKIEJ KLASYFIKACJI DZIAŁALNOŚCI (PKD)

COMMERCIAL COMPANIES BY TYPE OF CAPITAL AND SECTION S AND DIVISIONS OF THE POLISH CLASSIFICATION OF ACTIVITIES (NACE)

WYSZCZEGÓLNIENIE SPECIFICATION a – 31 XII 2009 r. b – 31 XII 2010 r. c – przyrost increase d – 31 XII 2009 r. = 100		Ogółem ¹ Grand total ¹	Kapitał Capital									
			Skarbu Państwa State Treasury		państwowych osób prawnych state legal persons		samorządu terytorialnego self-government		prywatny krajowy domestic private		zagraniczny foreign	
			razem total	w tym jedno- osobowe of which sole shareholder	razem total	w tym o jedno- rodnym rodzaju of which homogeneous	razem total	w tym o jedno- rodnym rodzaju of which homogeneous	razem total	w tym o jedno- rodnym rodzaju of which homogeneous	razem total	w tym o jedno- rodnym rodzaju of which homogeneous
O G Ó Ł E M	a	20929	95	29	340	49	201	131	18557	15667	4065	2137
TOTAL	b	22027	92	26	337	47	204	139	19568	16598	4151	2221
	c	1098	-3	-3	-3	-2	3	8	1011	931	86	84
	d	105,2	96,8	89,7	99,1	95,9	101,5	106,1	105,4	105,9	102,1	103,9
Rolnictwo, leśnictwo, łowiectwo i rybactwo	a	476	2	1	6	4	1	1	406	307	151	63
	b	494	2	1	7	4	1	1	421	317	154	66
<i>Agriculture, forestry and fishing</i>	c	18	-	-	1	-	-	-	15	10	3	3
	d	103,8	100,0	100,0	116,7	100,0	100,0	100,0	103,7	103,3	102,0	104,8
Uprawy rolne, chów i hodowla zwierząt, łowiectwo, włączając działalność usługową	a	410	2	1	4	3	1	1	349	270	126	55
	b	426	2	1	4	3	1	1	361	277	130	59
	c	16	-	-	-	-	-	-	12	7	4	4
<i>Crop and animal production, hunting and related service activities</i>	d	103,9	100,0	100,0	100,0	100,0	100,0	100,0	103,4	102,6	103,2	107,3
Leśnictwo i pozyskiwanie drewna	a	25	-	-	1	-	-	-	22	12	11	3
<i>Forestry and logging</i>	b	26	-	-	1	-	-	-	23	14	11	3
	c	1	-	-	-	-	-	-	1	2	-	-
	d	104,0	x	x	100,0	x	x	x	104,5	116,7	100,0	100,0
Rybactwo	a	41	-	-	1	1	-	-	35	25	14	5
<i>Fishing and aquaculture</i>	b	42	-	-	2	1	-	-	37	26	13	4
	c	1	-	-	1	-	-	-	2	1	-1	-1
	d	102,4	x	x	200,0	100,0	x	x	105,7	104,0	92,9	80,0
Górnictwo i wydobywanie	a	70	1	-	2	-	1	-	69	54	9	1
<i>Mining and quarrying</i>	b	74	1	-	1	-	2	1	71	59	7	2
	c	4	-	-	-1	-	1	1	2	5	-2	1
	d	105,7	100,0	x	50,0	x	200,0	x	102,9	109,3	77,8	200,0
Wydobywanie węgla kamiennego i węgla brunatnego (lignitu)	a	-	-	-	-	-	-	-	-	-	-	-
	b	-	-	-	-	-	-	-	-	-	-	-
	c	-	-	-	-	-	-	-	-	-	-	-
<i>Mining of coal and lignite</i>	d	x	x	x	x	x	x	x	x	x	x	x
Górnictwo ropy naftowej i gazu ziemnego	a	3	-	-	2	-	-	-	3	1	1	-
	b	2	-	-	1	-	-	-	2	1	1	-
<i>Extraction of crude petroleum and natural gas</i>	c	-1	-	-	-1	-	-	-	-1	-	-	-
	d	66,7	x	x	50,0	x	x	x	66,7	100,0	100,0	x
Górnictwo rud metali	a	-	-	-	-	-	-	-	-	-	-	-
<i>Mining of metal ores</i>	b	1	-	-	-	-	-	-	1	1	-	-
	c	1	-	-	-	-	-	-	1	1	-	-
	d	x	x	x	x	x	x	x	x	x	x	x
Pozostałe górnictwo i wydobywanie	a	60	1	-	-	-	1	-	59	47	7	1
<i>Other mining and quarrying</i>	b	61	1	-	-	-	2	1	58	48	6	2
	c	1	-	-	-	-	1	1	-1	1	-1	1
	d	101,7	100,0	x	x	x	200,0	x	98,3	102,1	85,7	200,0
Działalność usługowa wspomagająca górnictwo i wydobywanie	a	7	-	-	-	-	-	-	7	6	1	-
	b	10	-	-	-	-	-	-	10	9	-	-
<i>Mining support service activities</i>	c	3	-	-	-	-	-	-	3	3	-1	-
	d	142,9	x	x	x	x	x	x	142,9	150,0	x	x
Przetwórstwo przemysłowe	a	3858	39	6	107	13	18	3	3378	2729	883	449
<i>Manufacturing</i>	b	3975	37	5	106	12	16	3	3486	2827	892	458
	c	117	-2	-1	-1	-1	-2	-	108	98	9	9
	d	103,0	94,9	83,3	99,1	92,3	88,9	100,0	103,2	103,6	101,0	102,0
Produkcja artykułów spożywczych	a	436	7	1	16	2	2	-	394	323	84	36
<i>Manufacture of food products</i>	b	455	7	1	15	2	2	-	406	338	92	43
	c	19	-	-	-1	-	-	-	12	15	8	7
	d	104,4	100,0	100,0	93,8	100,0	100,0	x	103,0	104,6	109,5	119,4

COMMERCIAL COMPANIES BY TYPE OF CAPITAL AND SECTIONS AND DIVISIONS OF THE POLISH CLASSIFICATION OF ACTIVITIES (NACE) (cont.)

WYSZCZEGÓLNIENIE SPECIFICATION a – 31 XII 2009 r. b – 31 XII 2010 r. c – przyrost increase d – 31 XII 2009 r. = 100	Ogółem ¹ Grand total ¹	Kapitał Capital									
		Skarbu Państwa State Treasury		państwowych osób prawnych state legal persons		samorządu terytorialnego self-government		prywatny krajowy domestic private		zagraniczny foreign	
		razem total	w tym jedno- osobowe of which sole shareholder	razem total	w tym o jedno- rodnym rodzaju of which homogeneous	razem total	w tym o jedno- rodnym rodzaju of which homogeneous	razem total	w tym o jedno- rodnym rodzaju of which homogeneous	razem total	w tym o jedno- rodnym rodzaju of which homogeneous
Przetwórstwo przemysłowe (cd.): Manufacturing (cont.):											
Produkcja napojów a	54	-	-	-	-	-	-	49	39	14	5
Manufacture of beverages b	55	-	-	-	-	-	-	50	40	14	5
c	1	-	-	-	-	-	-	1	1	-	-
d	101,9	x	x	x	x	x	x	102,0	102,6	100,0	100,0
Produkcja wyrobów tytoniowych a	1	-	-	-	-	-	-	-	-	1	1
Manufacture of tobacco products b	1	-	-	-	-	-	-	-	-	1	1
c	-	-	-	-	-	-	-	-	-	-	-
d	100,0	x	x	x	x	x	x	-	-	100,0	100,0
Produkcja wyrobów tekstylnych ... a	34	-	-	-	-	-	-	26	21	13	8
Manufacture of textiles b	35	-	-	-	-	-	-	25	21	14	10
c	1	-	-	-	-	-	-	-1	-	1	2
d	102,9	x	x	x	x	x	x	96,2	100,0	107,7	125,0
Produkcja odzieży a	175	1	-	4	-	1	-	152	119	47	23
Manufacture of wearing apparel b	176	1	-	4	-	1	-	154	121	46	22
c	1	-	-	-	-	-	-	2	2	-1	-1
d	100,6	100,0	x	100,0	x	100,0	x	101,3	101,7	97,9	95,7
Produkcja skór i wyrobów ze skór a	61	-	-	-	-	-	-	54	45	12	7
wyprawionych b	60	-	-	-	-	-	-	53	45	11	7
Manufacture of leather and re- c	-1	-	-	-	-	-	-	-1	-	-1	-
lated products d	98,4	x	x	x	x	x	x	98,1	100,0	91,7	100,0
Produkcja wyrobów z drewna oraz a	326	3	1	8	1	1	-	279	212	100	44
korka, z wyłączeniem mebli; b	331	3	1	8	1	1	-	284	218	99	44
produkcja wyrobów ze słomy c	5	-	-	-	-	-	-	5	6	-1	-
i materiałów używanych do d	101,5	100,0	100,0	100,0	100,0	100,0	x	101,8	102,8	99,0	100,0
wyplatania											
Manufacture of wood and of pro- ducts of wood and cork, except furniture; manufacture of articles of straw and plaiting materials											
Produkcja papieru i wyrobów a	56	1	1	1	-	-	-	48	41	10	7
z papieru b	63	1	1	1	-	-	-	54	45	13	8
Manufacture paper and paper c	7	-	-	-	-	-	-	6	4	3	1
products d	112,5	100,0	100,0	100,0	x	x	x	112,5	109,8	130,0	114,3
Poligrafia i reprodukcja zapisanych a	173	-	-	4	-	-	-	162	132	27	11
nośników informacji b	188	-	-	4	-	-	-	177	146	27	11
Printing and reproduction of c	15	-	-	-	-	-	-	15	14	-	-
recorded media d	108,7	x	x	100,0	x	x	x	109,3	110,6	100,0	100,0
Wytwarzanie i przetwarzanie a	13	1	-	1	-	-	-	11	9	3	2
koks i produktów rafinacji b	17	2	-	1	-	-	-	14	11	5	2
ropy naftowej c	4	1	-	-	-	-	-	3	2	2	-
Manufacture of coke and refined d	130,8	200,0	x	100,0	x	x	x	127,3	122,2	166,7	100,0
petroleum products											
Produkcja chemikaliów i wyrobów a	133	1	-	-	-	-	-	119	93	32	14

TABL. 15. SPÓŁKI HANDLOWE WEDŁUG RODZAJU KAPITAŁU ORAZ SEKCJI I DZIAŁÓW POLSKIEJ KLASYFIKACJI DZIAŁALNOŚCI (PKD) (cd.)
COMMERCIAL COMPANIES BY TYPE OF CAPITAL AND SECTION S AND DIVISIONS OF THE POLISH CLASSIFICATION OF ACTIVITIES (NACE) (cont.)

WYSZCZEGÓLNIENIE SPECIFICATION a – 31 XII 2009 r. b – 31 XII 2010 r. c – przyrost increase d – 31 XII 2009 r. = 100		Ogółem ¹ Grand total ¹	Kapitał Capital									
			Skarbu Państwa State Treasury		państwowych osób prawnych state legal persons		samorządu terytorialnego self-government		prywatny krajowy domestic private		zagraniczny foreign	
			razem total	w tym jedno- osobowe of which sole shareholder	razem total	w tym o jedno- rodnym rodzaju of which homogeneous	razem total	w tym o jedno- rodnym rodzaju of which homogeneous	razem total	w tym o jedno- rodnym rodzaju of which homogeneous	razem total	w tym o jedno- rodnym rodzaju of which homogeneous
Przetwórstwo przemysłowe (dok.): Manufacturing (cont.):												
Produkcja wyrobów z gumy i two- rzyw sztucznych	a	225	-	-	2	-	1	-	198	163	56	27
	b	226	-	-	2	-	1	-	197	164	56	29
Manufacture of rubber and plastic products	c	1	-	-	-	-	-	-	-1	1	-	2
	d	100,4	x	x	100,0	x	100,0	x	99,5	100,6	100,0	107,4
Produkcja wyrobów z pozostałych mineralnych surowców nieme- talicznych	a	209	-	-	10	1	1	-	189	157	35	19
	b	219	-	-	10	1	2	-	199	165	36	19
	c	10	-	-	-	-	1	-	10	8	1	-
Manufacture of other non- -metallic mineral products	d	104,8	x	x	100,0	100,0	200,0	x	105,3	105,1	102,9	100,0
Produkcja metali	a	23	-	-	1	-	-	-	21	17	4	2
Manufacture of basic metals	b	28	-	-	1	-	-	-	26	22	4	2
	c	5	-	-	-	-	-	-	5	5	-	-
	d	121,7	x	x	100,0	x	x	x	123,8	129,4	100,0	100,0
Produkcja metalowych wyrobów gotowych, z wyłączeniem ma- szyn i urządzeń	a	497	-	-	9	1	2	1	420	345	134	74
	b	513	-	-	11	1	2	1	433	352	139	77
	c	16	-	-	2	-	-	-	13	7	5	3
Manufacture of fabricated metal products, except machinery and equipment	d	103,2	x	x	122,2	100,0	100,0	100,0	103,1	102,0	103,7	104,1
Produkcja komputerów, wyrobów elektronicznych i optycznych	a	137	4	-	4	1	-	-	116	96	27	20
	b	143	3	-	5	1	-	-	122	101	27	20
Manufacture of computer, elec- tronic and optical products	c	6	-1	-	1	-	-	-	6	5	-	-
	d	104,4	75,0	x	125,0	100,0	x	x	105,2	105,2	100,0	100,0
Produkcja urządzeń elektrycznych	a	74	3	-	4	-	1	-	72	51	16	2
Manufacture of electrical equipment	b	78	3	-	4	-	-	-	75	54	15	3
	c	4	-	-	-	-	-1	-	3	3	-1	1
	d	105,4	100,0	x	100,0	x	x	x	104,2	105,9	93,8	150,0
Produkcja maszyn i urządzeń, gdzie indziej niesklasyfikowana	a	214	5	1	6	-	4	2	177	136	60	33
	b	216	4	1	6	-	3	2	181	139	59	31
Manufacture of machinery and equipment n.e.c.	c	2	-1	-	-	-	-1	-	4	3	-1	-2
	d	100,9	80,0	100,0	100,0	x	75,0	100,0	102,3	102,2	98,3	93,9
Produkcja pojazdów samocho- dowych, przyczep i naczep, z wyłączeniem motocykli	a	49	1	-	1	1	-	-	36	31	15	12
	b	46	1	-	-	-	-	-	35	30	14	11
	c	-3	-	-	-1	-1	-	-	-1	-1	-1	-1
Manufacture of motor vehicles, trailers and semi-trailers	d	93,9	100,0	x	x	x	x	x	97,2	96,8	93,3	91,7
Produkcja pozostałego sprzętu transportowego	a	242	6	-	13	3	3	-	217	166	51	22
	b	249	5	-	12	3	2	-	224	172	51	22
Manufacture of other transport equipment	c	7	-1	-	-1	-	-1	-	7	6	-	-
	d	102,9	83,3	x	92,3	100,0	66,7	x	103,2	103,6	100,0	100,0
Produkcja mebli	a	166	-	-	3	-	-	-	145	122	41	20
Manufacture of furniture	b	172	-	-	3	-	-	-	150	125	42	21
	c	6	-	-	-	-	-	-	5	3	1	1
	d	103,6	x	x	100,0	x	x	x	103,4	102,5	102,4	105,0
Pozostała produkcja wyrobów	a	133	-	-	2	-	-	-	113	101	29	20
Other manufacturing	b	138	-	-	2	-	-	-	119	105	28	19
	c	5	-	-	-	-	-	-	6	4	-1	-1
	d	103,8	x	x	100,0	x	x	x	105,3	104,0	96,6	95,0
Naprawa, konserwacja i instalo- wanie maszyn i urządzeń	a	409	6	2	18	3	2	-	365	298	67	37
	b	412	6	1	17	3	2	-	370	304	63	35
Repair and installation of ma- chinery and equipment	c	3	-	-1	-1	-	-	-	5	6	-4	-2
	d	100,7	100,0	50,0	94,4	100,0	100,0	x	101,4	102,0	94,0	94,6

TABL. 15. SPÓŁKI HANDLOWE WEDŁUG RODZAJU KAPITAŁU ORAZ SEKCJI I DZIAŁÓW POLSKIEJ KLASYFIKACJI DZIAŁALNOŚCI (PKD) (cd.)
COMMERCIAL COMPANIES BY TYPE OF CAPITAL AND SECTION S AND DIVISIONS OF THE POLISH CLASSIFICATION OF ACTIVITIES (NACE) (cont.)

WYSZCZEGÓLNIENIE SPECIFICATION a – 31 XII 2009 r. b – 31 XII 2010 r. c – przyrost increase d – 31 XII 2009 r. = 100		Ogółem ¹ Grand total ¹	Kapitał Capital									
			Skarbu Państwa State Treasury		państwowych osób prawnych state legal persons		samorządu terytorialnego self-government		prywatny krajowy domestic private		zagraniczny foreign	
			razem total	w tym jedno- osobowe of which sole shareholder	razem total	w tym o jedno- rodnym rodzaju of which homogeneous	razem total	w tym o jedno- rodnym rodzaju of which homogeneous	razem total	w tym o jedno- rodnym rodzaju of which homogeneous	razem total	w tym o jedno- rodnym rodzaju of which homogeneous
Wytwarzanie i zaopatrywanie w energię elektryczną, gaz, parę wodną, gorącą wodę i powietrze do układów klimatyzacyjnych <i>Electricity, gas, steam and air conditioning supply</i>	a b c d	290 329 39 113,4	3 3 - 100,0	- - - x	6 6 - 100,0	5 4 -1 80,0	17 16 -1 94,1	11 11 - 100,0	215 253 38 117,7	146 182 36 124,7	110 117 7 106,4	56 58 2 103,6
Dostawa wody; gospodarowanie ściekami i odpadami oraz dzia- łalność związana z rekultywacją <i>Water supply; sewerage, waste management and remediation activities</i>	a b c d	185 195 10 105,4	2 1 -1 50,0	1 1 - 100,0	3 2 -1 66,7	- - - x	57 58 1 101,8	46 47 1 102,2	128 138 10 107,8	99 109 10 110,1	22 20 -2 90,9	7 7 - 100,0
Pobór, uzdatnianie i dostarczanie wody <i>Water collection, treatment and supply</i>	a b c d	41 41 - 100,0	1 1 - 100,0	1 1 - 100,0	1 - -1 x	- - - x	32 33 1 103,1	30 31 1 103,3	9 8 -1 88,9	7 7 - 100,0	1 1 - 100,0	- - - x
Odprowadzanie i oczyszczanie ścieków <i>Sewerage</i>	a b c d	16 17 1 106,3	1 - -1 x	- - - x	1 1 - 100,0	- - - x	8 9 1 112,5	3 4 1 133,3	10 11 1 110,0	6 7 1 116,7	3 2 -1 66,7	1 1 - 100,0
Działalność związana ze zbieraniem, przetwarzaniem i unieszkodliwia- niem odpadów; odzysk surowców <i>Waste collection, treatment and disposal activities; materials recovery</i>	a b c d	126 132 6 104,8	- - - x	- - - x	1 1 - 100,0	- - - x	17 16 -1 94,1	13 12 -1 92,3	109 116 7 106,4	86 93 7 108,1	16 15 -1 93,8	4 4 - 100,0
Działalność związana z rekulty- wacją i pozostała działalność usługowa związana z gospo- darką odpadami <i>Remediation activities and other waste management services</i>	a b c d	2 5 3 250,0	- - - x	- - - x	- - - x	- - - x	- - - x	- - - x	- 3 3 x	- 2 2 x	2 2 - 100,0	2 2 - 100,0
Budownictwo	a b c d	2814 2924 110 103,9	9 9 - 100,0	5 5 - 100,0	87 88 1 101,1	2 3 1 150,0	26 25 -1 96,2	17 16 -1 94,1	2630 2729 99 103,8	2256 2349 93 104,1	349 359 10 102,9	157 168 11 107,0
Roboty budowlane związane ze wznoszeniem budynków <i>Construction of buildings</i>	a b c d	1557 1611 54 103,5	4 4 - 100,0	2 2 - 100,0	57 57 - 100,0	- - - x	18 17 -1 94,4	11 10 -1 90,9	1441 1493 52 103,6	1197 1239 42 103,5	219 223 4 101,8	101 104 3 103,0
Roboty związane z budową objek- tów inżynierii lądowej i wodnej <i>Civil engineering</i>	a b c d	568 588 20 103,5	4 4 - 100,0	2 2 - 100,0	13 13 - 100,0	2 2 - 100,0	8 8 - 100,0	6 6 - 100,0	527 542 15 102,8	476 490 14 102,9	59 65 6 110,2	30 35 5 116,7
Roboty budowlane specjalistyczne <i>Specialised construction activities</i>	a b c d	689 725 36 105,2	1 1 - 100,0	1 1 - 100,0	17 18 1 105,9	- 1 1 x	- - - x	- - - x	662 694 32 104,8	583 620 37 106,3	71 71 - 100,0	26 29 3 111,5
Handel hurtowy i detaliczny; na- prawa pojazdów samocho- dowych, włączając motocykle <i>Wholesale and retail trade; repair of motor vehicles and motorcycles</i>	a b c d	6239 6416 177 102,8	5 4 -1 80,0	2 1 -1 50,0	37 37 - 100,0	6 6 - 100,0	5 5 - 100,0	1 1 - 100,0	5420 5578 158 102,9	4676 4823 147 103,1	1395 1422 27 101,9	809 829 20 102,5
Handel hurtowy i detaliczny pojaz- dami samochodowymi; napra- wa pojazdów samochodowych <i>Wholesale and retail trade and repair of motor vehicles and motorcycles</i>	a b c d	480 515 35 107,3	- - - x	- - - x	1 1 - 100,0	1 1 - 100,0	- - - x	- - - x	430 465 35 108,1	371 407 36 109,7	100 100 - 100,0	49 49 - 100,0

TABL. 15. SPÓŁKI HANDLOWE WEDŁUG RODZAJU KAPITAŁU ORAZ SEKCJI I DZIAŁÓW POLSKIEJ KLASYFIKACJI DZIAŁALNOŚCI (PKD) (cd.)

COMMERCIAL COMPANIES BY TYPE OF CAPITAL AND SECTION S AND DIVISIONS OF THE POLISH CLASSIFICATION OF ACTIVITIES (NACE) (cont.)

WYSZCZEGÓLNIENIE SPECIFICATION a – 31 XII 2009 r. b – 31 XII 2010 r. c – przyrost increase d – 31 XII 2009 r. = 100		Ogółem ¹ Grand total ¹	Kapitał <i>Capital</i>									
			Skarbu Państwa <i>State Treasury</i>		państwowych osób prawnych <i>state legal persons</i>		samorządu terytorialnego <i>self-government</i>		prywatny krajowy <i>domestic private</i>		zagraniczny <i>foreign</i>	
			razem <i>total</i>	w tym jedno- osobowe of which sole shareholder	razem <i>total</i>	w tym o jedno- rodnym rodzaju of which homogeneous	razem <i>total</i>	w tym o jedno- rodnym rodzaju of which homogeneous	razem <i>total</i>	w tym o jedno- rodnym rodzaju of which homogeneous	razem <i>total</i>	w tym o jedno- rodnym rodzaju of which homogeneous
Handel hurtowy i detaliczny; naprawa pojazdów samochodowych, włą- czając motocykle (dok.): <i>Wholesale and retail trade; repair of motor vehicles and motorcycles</i> (cont.):												
Handel hurtowy, z wyłączeniem	a	4293	4	1	24	5	5	1	3721	3160	1023	564
handlu pojazdami samocho-	b	4387	4	1	25	5	5	1	3796	3227	1046	583
dowymi	c	94	-	-	1	-	-	-	75	67	23	19
<i>Wholesale trade, except of motor</i>	d	102,2	100,0	100,0	104,2	100,0	100,0	100,0	102,0	102,1	102,2	103,4
<i>vehicles and motorcycles</i>												
Handel detaliczny, z wyłączeniem	a	1466	1	1	12	-	-	-	1269	1145	272	196
handlu pojazdami samocho-	b	1514	-	-	11	-	-	-	1317	1189	276	197
dowymi i motocyklami	c	48	-1	-1	-1	-	-	-	48	44	4	1
<i>Retail trade, except of motor</i>	d	103,3	x	x	91,7	x	x	x	103,8	103,8	101,5	100,5
<i>vehicles and motorcycles</i>												
Transport i gospodarka magazynowa	a	922	17	6	27	8	12	10	803	654	197	92
<i>Transportation and storage</i>	b	979	16	6	26	7	11	10	856	712	195	97
	c	57	-1	-	-1	-1	-1	-	53	58	-2	5
	d	106,2	94,1	100,0	96,3	87,5	91,7	100,0	106,6	108,9	99,0	105,4
Transport lądowy oraz transport	a	442	6	3	8	2	10	9	386	327	85	41
rurociągowy	b	469	5	3	8	2	9	9	411	355	84	43
<i>Land transport and transport via</i>	c	27	-1	-	-	-	-1	-	25	28	-1	2
<i>pipelines</i>	d	106,1	83,3	100,0	100,0	100,0	90,0	100,0	106,5	108,6	98,8	104,9
Transport wodny	a	41	2	-	3	2	-	-	31	21	15	8
<i>Water transport</i>	b	38	2	-	3	1	-	-	29	21	13	8
	c	-3	-	-	-	-1	-	-	-2	-	-2	-
	d	92,7	100,0	x	100,0	50,0	x	x	93,5	100,0	86,7	100,0
Transport lotniczy	a	2	-	-	-	-	-	-	2	2	-	-
<i>Air transport</i>	b	3	-	-	-	-	-	-	2	2	1	1
	c	1	-	-	-	-	-	-	-	-	1	1
	d	150,0	x	x	x	x	x	x	100,0	100,0	x	x
Magazynowanie i działalność usłu-	a	435	9	3	16	4	2	1	382	302	97	43
gowa wspomagająca transport	b	466	9	3	15	4	2	1	411	331	97	45
<i>Warehousing and support activ-</i>	c	31	-	-	-1	-	-	-	29	29	-	2
<i>ities for transportation</i>	d	107,1	100,0	100,0	93,8	100,0	100,0	100,0	107,6	109,6	100,0	104,7
Działalność pocztowa kurierska	a	2	-	-	-	-	-	-	2	2	-	-
<i>Postal and courier activities</i>	b	3	-	-	-	-	-	-	3	3	-	-
	c	1	-	-	-	-	-	-	1	1	-	-
	d	150,0	x	x	x	x	x	x	150,0	150,0	-	-
Działalność związana z zakwate-	a	537	-	-	3	-	1	1	457	377	143	79
rowaniem i usługami gastro-	b	595	1	-	3	-	1	1	509	420	155	85
onomicznymi	c	58	1	-	-	-	-	-	52	43	12	6
<i>Accommodation and food service</i>	d	110,8	x	x	100,0	x	100,0	100,0	111,4	111,4	108,4	107,6
<i>activities</i>												
Zakwaterowanie	a	252	-	-	3	-	1	1	229	186	53	22
<i>Accommodation</i>	b	272	1	-	3	-	1	1	247	198	59	24
	c	20	1	-	-	-	-	-	18	12	6	2
	d	107,9	x	x	100,0	x	100,0	100,0	107,9	106,5	111,3	109,1
Działalność usługowa związana	a	285	-	-	-	-	-	-	228	191	90	57
z wyżywieniem	b	323	-	-	-	-	-	-	262	222	96	61
<i>Food and beverage service</i>	c	38	-	-	-	-	-	-	34	31	6	4
<i>activities</i>	d	113,3	x	x	x	x	x	x	114,9	116,2	106,7	107,0

COMMERCIAL COMPANIES BY TYPE OF CAPITAL AND SECTION S AND DIVISIONS OF THE POLISH CLASSIFICATION OF ACTIVITIES (NACE) (cont.)

WYSZCZEGÓLNIENIE SPECIFICATION a – 31 XII 2009 r. b – 31 XII 2010 r. c – przyrost increase d – 31 XII 2009 r. = 100	Ogółem ¹ <i>Grand total</i> ¹	Kapitał <i>Capital</i>									
		Skarbu Państwa <i>State Treasury</i>		państwowych osób prawnych <i>state legal persons</i>		samorządu terytorialnego <i>self-government</i>		prywatny krajowy <i>domestic private</i>		zagraniczny <i>foreign</i>	
		razem <i>total</i>	w tym jedno-osobowe of which sole shareholder	razem <i>total</i>	w tym o jednoro- dnym rodzaju of which homogeneous	razem <i>total</i>	w tym o jednoro- dnym rodzaju of which homogeneous	razem <i>total</i>	w tym o jednoro- dnym rodzaju of which homogeneous	razem <i>total</i>	w tym o jednoro- dnym rodzaju of which homogeneous
Informacja i komunikacja a	899	1	1	4	1	5	3	833	722	115	61
<i>Information and communication</i> b	1013	1	1	4	1	5	3	945	824	119	63
c	114	-	-	-	-	-	-	112	102	4	2
d	112,7	100,0	100,0	100,0	100,0	100,0	100,0	113,4	114,1	103,5	103,3
Działalność wydawnicza a	233	-	-	1	-	2	1	221	197	25	11
<i>Publishing activities</i> b	236	-	-	1	-	2	1	225	198	25	10
c	3	-	-	-	-	-	-	4	1	-	-1
d	101,3	x	x	100,0	x	100,0	100,0	101,8	100,5	100,0	90,9
Działalność związana z produkcją a	43	-	-	-	-	1	1	39	36	4	3
filmów, nagrań wideo, progra- b	45	-	-	-	-	1	1	41	38	4	3
mów telewizyjnych, nagrań c	2	-	-	-	-	-	-	2	2	-	-
dźwiękowych i telewizyjnych d	104,7	x	x	x	x	100,0	100,0	105,1	105,6	100,0	100,0
<i>Motion picture, video and televi-</i>											
<i>sion programme production,</i>											
<i>sound recording and music</i>											
<i>publishing activities</i>											
Nadawanie programów ogólnodo- a	26	1	1	-	-	-	-	25	22	1	-
stępnych i abonamentowych b	28	1	1	-	-	-	-	27	25	-	-
<i>Programming and broadcasting</i> c	2	-	-	-	-	-	-	2	3	-1	-
<i>activities</i> d	107,7	100,0	100,0	x	x	x	x	108,0	113,6	x	x
Telekomunikacja a	93	-	-	-	-	-	-	88	79	8	5
<i>Telecommunications</i> b	101	-	-	-	-	-	-	96	85	10	5
c	8	-	-	-	-	-	-	8	6	2	-
d	108,6	-	-	-	-	-	-	109,1	107,6	125,0	100,0
Działalność związana z oprogra- a	390	-	-	3	1	1	-	354	300	60	35
mowaniem i doradztwem w za- b	450	-	-	3	1	1	-	412	357	62	37
kresie informatyki oraz dzia- c	60	-	-	-	-	-	-	58	57	2	2
łałość powiązana d	115,4	x	x	100,0	100,0	100,0	x	116,4	119,0	103,3	105,7
<i>Computer programming, consul-</i>											
<i>tancy and related activities</i>											
Działalność usługowa w zakresie a	114	-	-	-	-	1	1	106	88	17	7
informacji b	153	-	-	-	-	1	1	144	121	18	8
<i>Information service activities</i> c	39	-	-	-	-	-	-	38	33	1	1
d	134,2	x	x	x	x	100,0	100,0	135,8	137,5	105,9	114,3
Działalność finansowa i ubezpie- a	451	1	1	1	1	7	2	419	375	51	28
czeniowa b	495	1	1	2	2	7	2	456	407	60	34
<i>Financial and insurance activities</i> c	44	-	-	1	1	-	-	37	32	9	6
d	109,8	100,0	100,0	200,0	200,0	100,0	100,0	108,8	108,5	117,6	121,4
Finansowa działalność usługowa, a	221	1	1	1	1	7	2	200	171	28	17
z wyłączeniem ubezpieczeń b	249	1	1	2	2	7	2	222	191	35	22</

TABL. 15. SPÓŁKI HANDLOWE WEDŁUG RODZAJU KAPITAŁU ORAZ SEKCJI I DZIAŁÓW POLSKIEJ KLASYFIKACJI DZIAŁALNOŚCI (PKD) (cd.)

COMMERCIAL COMPANIES BY TYPE OF CAPITAL AND SECTION S AND DIVISIONS OF THE POLISH CLASSIFICATION OF ACTIVITIES (NACE) (cont.)

WYSZCZEGÓLNIENIE SPECIFICATION a – 31 XII 2009 r. b – 31 XII 2010 r. c – przyrost increase d – 31 XII 2009 r. = 100		Ogółem ¹ Grand total ¹	Kapitał Capital									
			Skarbu Państwa State Treasury		państwowych osób prawnych state legal persons		samorządu terytorialnego self-government		prywatny krajowy domestic private		zagraniczny foreign	
			razem total	w tym jedno- osobowe of which sole shareholder	razem total	w tym o jedno- rodnym rodzaju of which homogeneous	razem total	w tym o jedno- rodnym rodzaju of which homogeneous	razem total	w tym o jedno- rodnym rodzaju of which homogeneous	razem total	w tym o jedno- rodnym rodzaju of which homogeneous
Działalność profesjonalna, na- ukowa i techniczna <i>Professional, scientific and tech- nical activities</i>	a b c d	1928 2057 129 106,7	7 7 - 100,0	4 4 - 100,0	27 26 -1 96,3	1 1 - 100,0	9 8 -1 88,9	3 3 - 100,0	1788 1906 118 106,6	1581 1688 107 106,8	240 251 11 104,6	131 142 11 108,4
Działalność prawnicza, rachun- kowo-księgowa i doradztwo podatkowe <i>Legal and accounting activities</i>	a b c d	420 456 36 108,6	- - - x	- - - x	1 1 - 100,0	- - - x	- - - x	- - - x	413 448 35 108,5	397 427 30 107,6	11 14 3 127,3	7 8 1 114,3
Działalność firm centralnych (head offices); doradztwo związane z zarządzaniem <i>Activities of head offices; manage- ment consultancy activities</i>	a b c d	450 510 60 113,3	1 1 - 100,0	- - - x	5 5 - 100,0	- - - -	4 4 - 100,0	1 2 1 200,0	393 445 52 113,2	329 380 51 115,5	96 103 7 107,3	56 63 7 112,5
Działalność w zakresie architek- tury i inżynierii; badania i ana- lizy techniczne <i>Architectural and engineering activities; technical testing and analysis</i>	a b c d	587 600 13 102,2	3 4 1 133,3	1 2 1 200,0	14 13 -1 92,9	1 1 - 100,0	2 1 -1 50,0	1 - -1 x	557 568 11 102,0	478 490 12 102,5	72 71 -1 98,6	27 29 2 107,4
Badania naukowe i prace rozwo- jowe <i>Scientific research and devel- opment</i>	a b c d	51 54 3 105,9	3 2 -1 66,7	3 2 -1 66,7	6 6 - 100,0	- - - x	1 1 - 100,0	- - - x	41 47 6 114,6	27 32 5 118,5	9 7 -2 77,8	6 4 -2 66,7
Reklama, badanie rynku i opinii publicznej <i>Advertising and market research</i>	a b c d	237 244 7 103,0	- - - x	- - - x	- - - x	- - - x	1 1 - 100,0	- - - x	223 231 8 103,6	199 202 3 101,5	26 26 - 100,0	14 13 -1 92,9
Pozostała działalność profesjonalna, naukowa i techniczna <i>Other professional, scientific and technical activities</i>	a b c d	181 190 9 105,0	- - - x	- - - x	1 1 - 100,0	- - - x	1 1 - 100,0	1 1 - 100,0	159 165 6 103,8	149 155 6 104,0	26 29 3 111,5	21 24 3 114,3
Działalność weterynaryjna <i>Veterinary activities</i>	a b c d	2 3 1 150,0	- - - x	- - - x	- - - x	- - - x	- - - x	- - - x	2 2 - 100,0	2 2 - 100,0	- 1 1 x	- 1 1 x
Działalność w zakresie usług administrowania i działalność wspierająca <i>Administrative and support service activities</i>	a b c d	635 690 55 108,7	1 1 - 100,0	- - - x	8 7 -1 87,5	3 3 - 100,0	4 5 1 125,0	3 4 1 133,3	553 605 52 109,4	481 528 47 109,8	124 127 3 102,4	75 78 3 104,0
Wynajem i dzierżawa <i>Rental and leasing activities</i>	a b c d	88 93 5 105,7	- - - x	- - - x	1 1 - 100,0	1 1 - 100,0	- - - x	- - - x	70 74 4 105,7	55 61 6 110,9	28 28 - 100,0	17 18 1 105,9
Działalność związana z zatrud- nieniem <i>Employment activities</i>	a b c d	115 128 13 111,3	- - - x	- - - x	- - - x	- - - x	- - - x	- - - x	82 93 11 113,4	65 75 10 115,4	49 51 2 104,1	33 35 2 106,1
Działalność organizatorów tury- tyki, pośredników i agentów turystycznych oraz pozostała działalność usługowa w zak- resie rezerwacji i działalności z nią związane <i>Travel agency, tour operator and other reservation service and related activities</i>	a b c d	160 168 8 105,0	1 1 - 100,0	- - - x	3 3 - 100,0	2 2 - 100,0	2 2 - 100,0	2 2 - 100,0	140 148 8 105,7	122 127 5 104,1	27 28 1 103,7	16 16 - 100,0

TABL. 15. SPÓŁKI HANDLOWE WEDŁUG RODZAJU KAPITAŁU ORAZ SEKCJI I DZIAŁÓW POLSKIEJ KLASYFIKACJI DZIAŁALNOŚCI (PKD) (cd.)

COMMERCIAL COMPANIES BY TYPE OF CAPITAL AND SECTION S AND DIVISIONS OF THE POLISH CLASSIFICATION OF ACTIVITIES (NACE) (cont.)

WYSZCZEGÓLNIENIE SPECIFICATION a – 31 XII 2009 r. b – 31 XII 2010 r. c – przyrost increase d – 31 XII 2009 r. = 100		Ogółem ¹ Grand total ¹	Kapitał Capital									
			Skarbu Państwa State Treasury		państwowych osób prawnych state legal persons		samorządu terytorialnego self-government		prywatny krajowy domestic private		zagraniczny foreign	
			razem total	w tym jedno- osobowe of which sole shareholder	razem total	w tym o jedno- rodnym rodzaju of which homogeneous	razem total	w tym o jedno- rodnym rodzaju of which homogeneous	razem total	w tym o jedno- rodnym rodzaju of which homogeneous	razem total	w tym o jedno- rodnym rodzaju of which homogeneous
Działalność w zakresie usług administrowania i działalność wspierająca (dok.): <i>Administrative and support service activities (cont.):</i>												
Działalność detektywistyczna i ochroniarska <i>Security and investigation activities</i>	a	110	-	-	1	-	-	-	110	106	1	-
	b	118	-	-	1	-	-	-	118	113	1	-
	c	8	-	-	-	-	-	-	8	7	-	-
	d	107,3	x	x	100,0	x	x	x	107,3	106,6	100,0	x
Działalność usługowa związana z utrzymaniem porządku w budynkach i zagospodarowaniem terenów zieleni <i>Services to buildings and landscape activities</i>	a	89	-	-	-	-	1	1	87	81	3	1
	b	97	-	-	-	-	2	2	94	88	3	1
	c	8	-	-	-	-	1	1	7	7	-	-
	d	109,0	-	-	-	-	200,0	200,0	108,0	108,6	100,0	100,0
Działalność związana z administracyjną obsługą biura i pozostała działalność wspomagająca prowadzenie działalności gospodarczej <i>Office administrative, office support and other business support activities</i>	a	73	-	-	3	-	1	-	64	52	16	8
	b	86	-	-	2	-	1	-	78	64	16	8
	c	13	-	-	-1	-	-	-	14	12	-	-
	d	117,8	x	x	66,7	x	100,0	x	121,9	123,1	100,0	100,0
Administracja publiczna i obrona narodowa; obowiązkowe zabezpieczenia społeczne <i>Public administration and defence; compulsory social security</i>	a	4	-	-	-	-	-	-	4	4	-	-
	b	4	-	-	-	-	-	-	4	4	-	-
	c	-	-	-	-	-	-	-	-	-	-	-
	d	100,0	x	x	x	x	x	x	100,0	100,0	x	x
Edukacja	a	135	-	-	2	1	-	-	131	110	18	3
<i>Education</i>	b	165	-	-	2	1	-	-	161	139	19	3
	c	30	-	-	-	-	-	-	30	29	1	-
	d	122,2	x	x	100,0	100,0	x	x	122,9	126,4	105,6	100,0
Opieka zdrowotna i pomoc społeczna <i>Human health and social work activities</i>	a	319	1	1	1	1	5	4	302	275	26	11
	b	345	-	-	1	1	6	5	326	300	26	13
	c	26	-1	-1	-	-	1	1	24	25	-	2
	d	108,2	x	x	100,0	100,0	120,0	125,0	107,9	109,1	100,0	118,2
Opieka zdrowotna	a	303	-	-	1	1	5	4	288	263	24	10
<i>Human health activities</i>	b	324	-	-	1	1	6	5	307	284	23	11
	c	21	-	-	-	-	1	1	19	21	-1	1
	d	106,9	x	x	100,0	100,0	120,0	125,0	106,6	108,0	95,8	110,0
Pomoc społeczna z zakwaterowaniem <i>Residential care activities</i>	a	11	1	1	-	-	-	-	9	8	1	1
	b	11	-	-	-	-	-	-	10	8	1	1
	c	-	-1	-1	-	-	-	-	1	-	-	-
	d	100,0	x	x	x	x	x	x	111,1	100,0	100,0	100,0
Pomoc społeczna bez zakwaterowania <i>Social work activities without accommodation</i>	a	5	-	-	-	-	-	-	5	4	1	-
	b	10	-	-	-	-	-	-	9	8	2	1
	c	5	-	-	-	-	-	-	4	4	1	1
	d	200,0	x	x	x	x	x	x	180,0	200,0	200,0	x
Działalność związana z kulturą, rozrywką i rekreacją <i>Arts, entertainment and recreation</i>	a	208	-	-	8	1	6	5	192	157	32	10
	b	227	-	-	8	1	7	6	209	171	34	11
	c	19	-	-	-	-	1	1	17	14	2	1
	d	109,1	x	x	100,0	100,0	116,7	120,0	108,9	108,9	106,3	110,0
Działalność twórcza związana z kulturą i rozrywką <i>Creative, arts and entertainment activities</i>	a	31	-	-	3	-	-	-	31	25	3	-
	b	34	-	-	3	-	-	-	34	28	3	-
	c	3	-	-	-	-	-	-	3	3	-	-
	d	109,7	x	x	100,0	x	x	x	109,7	112,0	100,0	x
Działalność bibliotek, archiwów, muzeów oraz pozostała działalność związana z kulturą <i>Libraries, archives, museums and other cultural activities</i>	a	21	-	-	3	1	-	-	20	18	-	-
	b	20	-	-	3	1	-	-	19	17	-	-
	c	-1	-	-	-	-	-	-	-1	-1	-	-
	d	95,2	x	x	100,0	100,0	x	x	95,0	94,4	x	x

TABL. 15. SPÓŁKI HANDLOWE WEDŁUG RODZAJU KAPITAŁU ORAZ SEKCJI I DZIAŁÓW POLSKIEJ KLASYFIKACJI DZIAŁALNOŚCI (PKD) (dok.)
COMMERCIAL COMPANIES BY TYPE OF CAPITAL AND SECTION S AND DIVISIONS OF THE POLISH CLASSIFICATION OF ACTIVITIES (NACE) (cont.)

WYSZCZEGÓLNIENIE SPECIFICATION a – 31 XII 2009 r. b – 31 XII 2010 r. c – przyrost increase d – 31 XII 2009 r. = 100		Ogółem ¹ Grand total ¹	Kapitał Capital									
			Skarbu Państwa State Treasury		państwowych osób prawnych state legal persons		samorządu terytorialnego self-government		prywatny krajowy domestic private		zagraniczny foreign	
			razem total	w tym jedno- osobowe of which sole shareholder	razem total	w tym o jedno- rodnym rodzaju of which homogeneous	razem total	w tym o jedno- rodnym rodzaju of which homogeneous	razem total	w tym o jedno- rodnym rodzaju of which homogeneous	razem total	w tym o jedno- rodnym rodzaju of which homogeneous
Działalność związana z kulturą, rozrywką i rekreacją (dok.): Arts, entertainment and recreation (cd.):												
Działalność związana z grami losowymi i zakładami wzajemnymi Gambling and betting activities	a	9	-	-	-	-	-	-	9	9	-	-
	b	10	-	-	-	-	-	-	10	10	-	-
	c	1	-	-	-	-	-	-	1	1	-	-
	d	111,1	x	x	x	x	x	x	111,1	111,1	x	x
Działalność sportowa, rozrywkowa i rekreacyjna Sports activities and amusement and recreation activities	a	147	-	-	2	-	6	5	132	105	29	10
	b	163	-	-	2	-	7	6	146	116	31	11
	c	16	-	-	-	-	1	1	14	11	2	1
	d	110,9	x	x	100,0	x	116,7	120,0	110,6	110,5	106,9	110,0
Pozostała działalność usługowa Other service activities	a	139	-	-	4	1	-	-	120	102	30	18
	b	148	-	-	4	1	-	-	127	108	32	20
	c	9	-	-	-	-	-	-	7	6	2	2
	d	106,5	x	x	100,0	100,0	x	x	105,8	105,9	106,7	111,1
Działalność organizacji członkowskich Activities of membership organisations	a	2	-	-	-	-	-	-	2	2	-	-
	b	2	-	-	-	-	-	-	2	2	-	-
	c	-	-	-	-	-	-	-	-	-	-	-
	d	100,0	x	x	x	x	x	x	100,0	100,0	x	x
Naprawa i konserwacja komputerów i artykułów użytku osobistego i domowego Repair of computers and personal and household goods	a	53	-	-	2	1	-	-	51	47	3	1
	b	55	-	-	2	1	-	-	53	49	3	1
	c	2	-	-	-	-	-	-	2	2	-	-
	d	103,8	x	x	100,0	100,0	x	x	103,9	104,3	100,0	100,0
Pozostała działalność usługowa indywidualna Other personal service activities	a	84	-	-	2	-	-	-	67	53	27	17
	b	91	-	-	2	-	-	-	72	57	29	19
	c	7	-	-	-	-	-	-	5	4	2	2
	d	108,3	x	x	100,0	x	x	x	107,5	107,5	107,4	111,8
Gospodarstwa domowe zatrudniające pracowników; gospodarstwa domowe produkujące wyroby i świadczące usługi na własne potrzeby Activities of households as employers; undifferentiated goods- and services-producing activities of households for own use	a	-	-	-	-	-	-	-	-	-	-	-
	b	-	-	-	-	-	-	-	-	-	-	-
	c	-	-	-	-	-	-	-	-	-	-	-
	d	x	x	x	x	x	x	x	x	x	x	x
Gospodarstwa domowe zatrudniające pracowników Activities of households as employers of domestic personnel	a	-	-	-	-	-	-	-	-	-	-	-
	b	-	-	-	-	-	-	-	-	-	-	-
	c	-	-	-	-	-	-	-	-	-	-	-
	d	x	x	x	x	x	x	x	x	x	x	x
Gospodarstwa domowe produkujące wyroby i świadczące usługi na własne potrzeby Undifferentiated goods- and services-producing activities of private households for own use	a	-	-	-	-	-	-	-	-	-	-	-
	b	-	-	-	-	-	-	-	-	-	-	-
	c	-	-	-	-	-	-	-	-	-	-	-
	d	x	x	x	x	x	x	x	x	x	x	x
Organizacje i zespoły eksterytorialne Activities of extraterritorial organisations and bodies	a	-	-	-	-	-	-	-	-	-	-	-
	b	-	-	-	-	-	-	-	-	-	-	-
	c	-	-	-	-	-	-	-	-	-	-	-
	d	x	x	x	x	x	x	x	x	x	x	x

1 Sumy danych według rodzajów kapitału nie równają się ich ogólnej liczbie, ponieważ spółki o mieszanym kapitale występują w dwóch lub więcej rubrykach tablicy, zależnie od rodzajów kapitału zaangażowanego w spółce.
1 Grand total by types of capital is not the sum of totals, as one company can occur in more than one column, depending on whether the capital is owned by two or more entities.

TABL. 16. SPÓŁKI HANDLOWE WEDŁUG RODZAJU KAPITAŁU ORAZ PODREGIONÓW, POWIATÓW I GMIN W 2010 R.
Stan w dniu 31 XII
COMMERCIAL COMPANIES BY TYPE OF CAPITAL AND SUBREGIONS, POWIATS AND GMINAS IN 2010
As of 31 XII

WYSZCZEGÓLNIENIE SPECIFICATION	Ogółem ^a Grand total ^a	Kapitał Capital									
		Skarbu Państwa State Treasury		państwowych osób prawnych state legal persons		samorządu terytorialnego local self-government		prywatny krajowy domestic private		zagraniczny foreign entities	
		razem total	w tym jedno- osobowe of which sole shareholder	razem total	w tym o jedno- rodnym rodzaju of which homogeneous	razem total	w tym o jedno- rodnym rodzaju of which homogeneous	razem total	w tym o jedno- rodnym rodzaju of which homogeneous	razem total	w tym o jedno- rodnym rodzaju of which homogeneous
WOJEWÓDZTWO VOIVODSHIP	22027	92	26	337	47	204	139	19568	16598	4151	2221
PODREGION GDAŃSKI SUBREGION	3095	4	3	30	5	42	30	2793	2388	548	259
POWIATY: POWIATS:											
Gdański	871	1	1	7	1	6	4	795	671	156	69
Gminy miejskie: Urban gminas:											
Pruszcz Gdański	393	1	1	5	1	3	2	356	300	72	32
Gminy wiejskie: Rural gminas:											
Cedry Wielkie	27	-	-	-	-	-	-	23	20	7	4
Kolbudy	130	-	-	-	-	2	1	122	107	15	7
Pruszcz Gdański	229	-	-	1	-	1	1	204	169	49	24
Przywidz	14	-	-	-	-	-	-	14	11	1	-
Pszczółki	47	-	-	1	-	-	-	46	38	8	1
Suchy Dąb	9	-	-	-	-	-	-	9	8	1	-
Trąbki Wielkie	22	-	-	-	-	-	-	21	18	3	1
Kartuski	634	-	-	5	-	8	6	580	500	103	47
Gminy miejsko-wiejskie: Urban-rural gminas:											
Kartuzy	205	-	-	1	-	3	3	189	162	32	13
Żukowo	264	-	-	2	-	3	1	240	208	43	22
Gminy wiejskie: Rural gminas:											
Chmielno	24	-	-	-	-	-	-	23	21	2	1
Przodkowo	33	-	-	-	-	-	-	30	27	6	3
Sierakowice	40	-	-	1	-	1	1	35	31	7	4
Somonino	32	-	-	1	-	1	1	28	20	8	3
Stężycza	29	-	-	-	-	-	-	28	24	5	1
Sulęcyno	7	-	-	-	-	-	-	7	7	-	-
Nowodworski	132	-	-	1	-	5	5	122	104	18	5
Gmina miejska: Urban gmina:											
Krynica Morska	12	-	-	-	-	1	1	11	7	4	-
Gmina miejsko-wiejska: Urban-rural gmina:											
Nowy Dwór Gdański	59	-	-	-	-	3	3	54	47	6	2
Gminy wiejskie: Rural gminas:											
Ostaszewo	7	-	-	-	-	-	-	7	7	-	-
Stegna	39	-	-	1	-	1	1	37	31	5	1
Sztutowo	15	-	-	-	-	-	-	13	12	3	2
Pucki	419	2	2	9	2	11	7	363	303	81	44
Gminy miejskie: Urban gminas:											
Hel	12	-	-	3	1	1	-	10	8	1	-
Jastarnia	16	-	-	-	-	1	-	15	12	3	1
Puck	73	1	1	-	-	4	2	62	50	12	8
Władysławowo	94	1	1	3	-	2	2	81	65	20	10
Gminy wiejskie: Rural gminas:											
Kosakowo	85	-	-	-	-	1	1	73	63	17	11
Krokowa	69	-	-	3	1	1	1	60	51	13	7
Puck	70	-	-	-	-	1	1	62	54	15	7
Wejherowski	1039	1	-	8	2	12	8	933	810	190	94
Gminy miejskie: Urban gminas:											
Reda	126	-	-	-	-	2	1	110	100	23	15
Rumia	303	1	-	3	-	3	1	278	246	48	23
Wejherowo	292	-	-	1	-	2	2	269	240	41	21
Gminy wiejskie: Rural gminas:											
Choczewo	16	-	-	-	-	-	-	14	11	4	2
Gniewino	32	-	-	4	2	4	3	22	16	8	4
Linia	7	-	-	-	-	-	-	7	5	1	-
Luzino	38	-	-	-	-	-	-	34	29	8	4
Łęczycze	30	-	-	-	-	-	-	25	15	14	5
Szemud	91	-	-	-	-	-	-	75	64	26	16
Wejherowo	104	-	-	-	-	1	1	99	84	17	4

TABL. 16. SPÓŁKI HANDLOWE WEDŁUG RODZAJU KAPITAŁU ORAZ PODREGIONÓW, POWIATÓW I GMIN W 2010 R. (cd.)
Stan w dniu 31 XII
COMMERCIAL COMPANIES BY TYPE OF CAPITAL AND SUBREGIONS, POWIATS AND GMINAS IN 2010 (cont.)
As of 31 XII

WYSZCZEGÓLNIENIE SPECIFICATION	Ogółem ^a Grand total ^a	Kapitał Capital									
		Skarbu Państwa State Treasury		państwowych osób prawnych state legal persons		samorządu terytorialnego local self-government		prywatny krajowy domestic private		zagraniczny foreign entities	
		razem total	w tym jedno- osobowe of which sole shareholder	razem total	w tym o jedno- rodnym rodzaju of which homogeneous	razem total	w tym o jedno- rodnym rodzaju of which homogeneous	razem total	w tym o jedno- rodnym rodzaju of which homogeneous	razem total	w tym o jedno- rodnym rodzaju of which homogeneous
PODREGION SŁUPSKI SUBREGION	2330	16	3	38	9	56	42	1982	1616	561	289
POWIATY: POWIATS:											
Bytowski	229	4	1	5	1	7	5	186	134	75	34
Gminy miejsko-wiejskie: Urban-rural gminas:											
Bytów	87	2	1	2	1	6	4	69	54	22	12
Miastko	66	2	-	1	-	1	1	51	41	23	12
Gminy wiejskie: Rural gminas:											
Borzytuchoń	5	-	-	-	-	-	-	5	3	2	-
Czarna Dąbrówka	10	-	-	1	-	-	-	8	6	3	2
Kołczygłowy	8	-	-	-	-	-	-	6	5	3	2
Lipnica	11	-	-	-	-	-	-	9	7	3	2
Parchowo	8	-	-	-	-	-	-	8	2	4	-
Studzienice	10	-	-	1	-	-	-	10	7	2	-
Trzebielino	13	-	-	-	-	-	-	11	5	6	2
Tuchomie	11	-	-	-	-	-	-	9	4	7	2
Chojnicki	306	4	-	3	1	9	9	269	221	59	27
Gmina miejska: Urban gmina:											
Chojnice	182	1	-	2	1	8	8	155	132	32	18
Gminy miejsko-wiejskie: Urban-rural gminas:											
Brusy	15	1	-	-	-	-	-	13	6	6	2
Czersk	56	1	-	-	-	1	1	53	45	9	2
Gminy wiejskie: Rural gminas:											
Chojnice	51	1	-	1	-	-	-	46	36	12	5
Konarzyny	2	-	-	-	-	-	-	2	2	-	-
Człuchowski	176	1	-	2	-	5	4	151	128	39	20
Gmina miejska: Urban gmina:											
Człuchów	87	-	-	2	-	2	1	80	70	13	6
Gminy miejsko-wiejskie: Urban-rural gminas:											
Czarne	10	-	-	-	-	3	3	7	7	-	-
Debrzno	10	-	-	-	-	-	-	6	5	5	4
Gminy wiejskie: Rural gminas:											
Człuchów	36	-	-	-	-	-	-	33	26	9	3
Koczała	4	-	-	-	-	-	-	3	2	2	1
Przechlewo	18	1	-	-	-	-	-	13	11	6	4
Rzeczenica	11	-	-	-	-	-	-	9	7	4	2
Lęborski	308	1	1	3	-	8	6	248	203	84	53
Gminy miejskie: Urban gminas:											
Lębork	198	-	-	3	-	5	4	164	137	46	30
Łeba	35	1	1	-	-	-	-	31	29	4	3
Gminy wiejskie: Rural gminas:											
Cewice	10	-	-	-	-	-	-	8	5	4	2
Nowa Wieś Lęborska	43	-	-	-	-	1	1	27	18	24	15
Wicko	22	-	-	-	-	2	1	18	14	6	3
Słupski	431	2	1	6	2	11	9	350	266	140	68
Gmina miejska: Urban gmina:											
Ustka	105	1	-	3	1	5	3	84	64	33	16
Gmina miejsko-wiejska: Urban-rural gmina:											
Kępice	24	-	-	1	-	1	1	21	14	8	2
Gminy wiejskie: Rural gminas:											
Damnica	8	-	-	1	1	-	-	6	3	4	1
Dębica Kaszubska	34	-	-	-	-	2	2	28	21	11	4
Główczyce	26	-	-	-	-	1	1	18	12	13	7
Kobylnica	72	-	-	-	-	-	-	65	54	17	7
Potęgowo	27	-	-	-	-	-	-	19	13	12	8
Słupsk	82	-	-	1	-	2	2	63	52	26	17
Smółdzino	9	-	-	-	-	-	-	6	4	4	3
Ustka	44	1	1	-	-	-	-	40	29	12	3
MIASTO NA PRAWACH POWIATU: CITY WITH POWIAT STATUS:											
Słupsk	880	4	-	19	5	16	9	778	664	164	87

TABL. 16. SPÓŁKI HANDLOWE WEDŁUG RODZAJU KAPITAŁU ORAZ PODREGIONÓW, POWIATÓW I GMIN W 2010 R. (cd.)
Stan w dniu 31 XII
COMMERCIAL COMPANIES BY TYPE OF CAPITAL AND SUBREGIONS, POWIATS AND GMINAS IN 2010 (cont.)
As of 31 XII

WYSZCZEGÓLNIENIE SPECIFICATION	Ogółem ^a Grand total ^a	Kapitał Capital									
		Skarbu Państwa State Treasury		państwowych osób prawnych state legal persons		samorządu terytorialnego local self-government		prywatny krajowy domestic private		zagraniczny foreign entities	
		razem total	w tym jedno- osobowe of which sole shareholder	razem total	w tym o jedno- rodnym rodzaju of which homogeneous	razem total	w tym o jedno- rodnym rodzaju of which homogeneous	razem total	w tym o jedno- rodnym rodzaju of which homogeneous	razem total	w tym o jedno- rodnym rodzaju of which homogeneous
PODREGION STAROGARDZKI SUBREGION	1950	12	5	26	2	54	39	1718	1457	350	184
POWIATY: POWIATS:											
Kościerski	197	-	-	6	-	7	5	176	151	26	16
Gminy miejskie: Urban gminas:											
Kościerzyna	111	-	-	4	-	6	5	98	83	13	8
Gminy wiejskie: Rural gminas:											
Dziemiany	9	-	-	1	-	-	-	7	4	4	2
Karsin	8	-	-	-	-	-	-	5	4	4	3
Kościerzyna	35	-	-	-	-	1	-	34	31	1	1
Liniewo	7	-	-	-	-	-	-	7	6	1	-
Lipusz	10	-	-	1	-	-	-	10	9	-	-
Nowa Karczma	8	-	-	-	-	-	-	7	6	2	1
Stara Kiszewa	9	-	-	-	-	-	-	8	8	1	1
Kwidzyński	338	3	-	3	-	8	6	295	252	65	37
Gmina miejska: Urban gmina:											
Kwidzyn	243	3	-	3	-	6	4	208	178	50	31
Gmina miejsko-wiejska: Urban-rural gmina:											
Prabuty	24	-	-	-	-	1	1	22	19	3	1
Gminy wiejskie: Rural gminas:											
Gardeja	10	-	-	-	-	-	-	9	7	3	1
Kwidzyn	46	-	-	-	-	1	1	42	34	8	3
Ryjewo	11	-	-	-	-	-	-	10	10	1	1
Sadlinki	4	-	-	-	-	-	-	4	4	-	-
Malborski	256	-	-	3	2	11	9	213	181	54	32
Gmina miejska: Urban gmina:											
Malbork	195	-	-	1	-	9	7	164	140	41	24
Gmina miejsko-wiejska: Urban-rural gmina:											
Nowy Staw	22	-	-	-	-	2	2	17	13	6	3
Gminy wiejskie: Rural gminas:											
Lichnowy	12	-	-	-	-	-	-	8	6	5	4
Malbork	10	-	-	2	2	-	-	7	7	1	1
Miłoradz	7	-	-	-	-	-	-	7	6	-	-
Stare Pole	10	-	-	-	-	-	-	10	9	1	-
Starogardzki	435	3	3	5	-	12	9	383	331	74	39
Gminy miejskie: Urban gminas:											
Czarna Woda	8	2	2	-	-	-	-	6	5	1	-
Skórcz	14	-	-	1	-	1	1	13	12	-	-
Starogard Gdański	237	1	1	3	-	8	5	206	170	47	24
Gmina miejsko-wiejska: Urban-rural gmina:											
Skarszewy	48	-	-	-	-	2	2	45	43	3	1
Gminy wiejskie: Rural gminas:											
Bobowo	1	-	-	-	-	-	-	1	1	-	-
Kaliska	9	-	-	-	-	-	-	7	5	4	2

TABL. 16. SPÓŁKI HANDLOWE WEDŁUG RODZAJU KAPITAŁU ORAZ PODREGIONÓW, POWIATÓW I GMIN W 2010 R. (dok.)
Stan w dniu 31 XII
COMMERCIAL COMPANIES BY TYPE OF CAPITAL AND SUBREGIONS, POWIATS AND GMINAS IN 2010 (cont.)
As of 31 XII

WYSZCZEGÓLNIENIE SPECIFICATION	Ogółem ^a Grand total ^a	Kapitał Capital									
		Skarbu Państwa State Treasury		państwowych osób prawnych state legal persons		samorządu terytorialnego local self-government		prywatny krajowy domestic private		zagraniczny foreign entities	
		razem total	w tym jedno- osobowe of which sole shareholder	razem total	w tym o jedno- rodnym rodzaju of which homogeneous	razem total	w tym o jedno- rodnym rodzaju of which homogeneous	razem total	w tym o jedno- rodnym rodzaju of which homogeneous	razem total	w tym o jedno- rodnym rodzaju of which homogeneous
PODREGION STAROGARDZKI (dok.): SUBREGION (cont.):											
POWIATY (dok.): POWIATS (cont.):											
Starogardzki (dok.) (cont.):											
Gminy wiejskie (dok.): Rural gminas (cont.):											
Lubichowo	6	-	-	-	-	-	-	5	3	3	1
Osieczna	3	-	-	-	-	-	-	2	2	1	1
Osiek	3	-	-	-	-	-	-	3	2	1	-
Skórcz	5	-	-	-	-	-	-	5	5	-	-
Smętowo Graniczne	11	-	-	-	-	-	-	10	7	2	1
Starogard Gdański	62	-	-	1	-	-	-	56	52	9	6
Zblewo	28	-	-	-	-	1	1	24	24	3	3
Sztumski	157	-	-	2	-	5	2	147	123	24	8
Gminy miejsko-wiejskie: Urban-rural gminas:											
Dzierżgoń	49	-	-	2	-	3	1	46	36	7	2
Sztum	80	-	-	-	-	2	1	74	63	13	5
Gminy wiejskie: Rural gminas:											
Mikołajki Pomorskie	8	-	-	-	-	-	-	7	5	3	1
Stary Dzierżgoń	6	-	-	-	-	-	-	6	6	-	-
Stary Targ	14	-	-	-	-	-	-	14	13	1	-
Tczewski	567	6	2	7	-	11	8	504	419	107	52
Gmina miejska: Urban gmina:											
Tczew	370	5	2	6	-	7	5	324	267	71	38
Gminy miejsko-wiejskie: Urban-rural gminas:											
Gniew	53	-	-	-	-	2	2	49	41	8	2
Pelplin	59	1	-	1	-	2	1	52	45	12	6
Gminy wiejskie: Rural gminas:											
Morzeszczyn	16	-	-	-	-	-	-	14	13	3	2
Subkowy	11	-	-	-	-	-	-	11	10	1	-
Tczew	58	-	-	-	-	-	-	54	43	12	4
PODREGION TRÓJMIEJSKI SUBREGION	14652	60	15	243	31	52	28	13075	11137	2692	1489
MIASTA NA PRAWACH POWIATU: CITIES WITH POWIAT STATUS:											
Gdańsk	8561	38	11	141	19	32	15	7671	6605	1461	838
Gdynia	4650	20	3	82	12	15	10	4099	3419	973	520
Sopot	1441	2	1	20	-	5	3	1305	1113	258	131

a Sumy danych według rodzajów kapitału nie równają się ich ogólnej liczbie, ponieważ spółki o mieszanym kapitale występują w dwóch lub więcej rubrykach tablicy, zależnie od rodzajów kapitału zaangażowanego w spółce.
a Grand total by types of capital is not the sum of totals, as one company can occur in more than one column, depending on whether the capital is owned by two or more entities.

TABL. 17. OSOBY FIZYCZNE PROWADZĄCE DZIAŁALNOŚĆ GOSPODARCZĄ WEDŁUG WYBRANYCH SEKCJI ORAZ PODREGIONÓW, POWIATÓW I GMIN W 2010 R.
Stan w dniu 31 XII
NATURAL PERSONS CONDUCTING ECONOMIC ACTIVITY BY SELECTED SECTIONS AND SUBREGIONS, POWIATS AND GMINAS IN 2010
As of 31 XII

WYSZCZEGÓLNIENIE SPECIFICATION	Ogółem Total	W tym Of which						
		przetwórstwo przemysłowe manufacturing	budownictwo construction	handel hurtowy i detaliczny; naprawa pojazdów samochodowych, włączając motocykle wholesale and retail trade; repair of motor vehicles and motorcycles	transport i gospodarka magazynowa transportation and storage	działalność związana z zakwatero- waniem i usługami gastronomicznymi accommodation and food service activities	działalność finansowa i ubezpieczeniowa financial and insurance activities	działalność związana z obsługą rynku nieruchomości real estate activities
WOJEWÓDZTWO VOIVODSHIP	193855	21902	28016	49511	16326	11778	8041	2180
PODREGION GDAŃSKI SUBREGION	45870	5714	8465	10667	3287	5526	1383	335
POWIATY: POWIATS:								
Gdański	8709	1301	1494	2125	928	198	315	74
Gmina miejska: Urban gmina:								
Pruszcz Gdański	2847	369	454	791	285	61	124	25
Gminy wiejskie: Rural gminas:								
Cedry Wielkie	359	51	80	82	53	14	9	3
Kolbudy	1394	182	203	292	132	26	48	18
Pruszcz Gdański	2156	306	336	527	256	52	77	22
Przywidz	410	74	78	93	41	15	9	1
Pszczółki	736	157	149	149	87	14	26	1
Suchy Dąb	234	61	46	61	19	3	10	2
Trąbki Wielkie	573	101	148	130	55	13	12	2
Kartuski	8759	1122	2225	2106	569	257	213	58
Gminy miejsko-wiejskie: Urban-rural gminas:								
Kartuzy	2532	274	605	632	150	62	83	19
Żukowo	2589	367	484	602	214	59	75	25
Gminy wiejskie: Rural gminas:								
Chmielno	502	65	144	109	22	35	10	2
Przodkowo	527	76	147	141	38	13	8	1
Sierakowice	1207	178	362	307	50	32	16	6
Somonino	543	64	209	119	34	15	6	2
Stężycza	582	73	183	122	48	30	13	2
Sulęcyno	277	25	91	74	13	11	2	1
Nowodworski	3238	395	442	795	169	688	71	9
Gmina miejsk: Urban gmina:								
Krynica Morska	408	10	11	75	7	230	5	1
Gmina miejsko-wiejska: Urban-rural gmina:								
Nowy Dwór Gdański	1259	148	204	388	96	61	51	5
Gminy wiejskie: Rural gminas:								
Ostaszewo	207	60	26	39	14	3	6	1
Stegna	949	126	139	221	37	273	6	1
Sztutowo	415	51	62	72	15	121	3	1
Pucki	9287	641	1032	1618	496	3766	158	43
Gminy miejskie: Urban gminas:								
Hel	487	14	27	121	44	170	10	-
Jastarnia	977	17	28	117	25	649	4	3
Puck	1018	99	122	279	62	176	17	9
Władysławowo	3382	85	156	391	114	2243	39	9
Gminy wiejskie: Rural gminas:								
Kosakowo	1202	155	176	272	111	117	47	13
Krokowa	717	49	139	117	29	244	9	5
Puck	1504	222	384	321	111	167	32	4
Wejherowski	15877	2255	3272	4023	1125	617	626	151
Gminy miejskie: Urban gminas:								
Reda	2019	336	369	478	156	95	84	17
Rumia	4330	618	641	1083	398	147	225	51
Wejherowo	4100	562	815	1036	232	196	187	46
Gminy wiejskie: Rural gminas:								
Choczewo	333	47	85	82	14	39	9	3
Gniewino	351	31	113	71	27	16	10	4
Linia	259	52	90	60	14	7	2	2
Luzino	948	123	301	273	52	16	20	1
Łęczyce	682	112	221	171	26	22	19	-
Szemud	1157	151	213	288	101	24	42	16
Wejherowo	1698	223	424	481	105	55	28	11

TABL. 17. OSOBY FIZYCZNE PROWADZĄCE DZIAŁALNOŚĆ GOSPODARCZĄ WEDŁUG WYBRANYCH SEKCJI ORAZ PODREGIONÓW, POWIATÓW I GMIN W 2010 R. (cd.)

Stan w dniu 31 XII

NATURAL PERSONS CONDUCTING ECONOMIC ACTIVITY BY SELECTED SECTIONS AND SUBREGIONS, POWIATS AND GMINAS IN 2010 (cont.)

As of 31 XII

WYSZCZEGÓLNIENIE SPECIFICATION	Ogółem Total	W tym Of which						
		przetwórstwo przemysłowe manufacturing	budownictwo construction	handel hurtowy i detaliczny; naprawa pojazdów włączając motocykle wholesale and retail trade; repair of motor vehicles and motorcycles	transport i gospodarka magazynowa transportation and storage	działalność związana z zakwatero- waniem i usługami gastronomicznymi accommodation and food service activities	działalność finansowa i ubezpieczeniowa financial and insurance activities	działalność związana z obsługą rynku nieruchomości real estate activities
PODREGION SŁUPSKI SUBREGION	39216	3863	5547	11360	2944	2972	1389	404
POWIATY: POWIATS:								
Bytowski	4833	613	871	1294	331	123	129	16
Gminy miejsko-wiejskie: Urban-rural gminas:								
Bytów	1719	220	267	481	116	38	58	11
Miastko	1409	171	194	432	101	46	40	4
Gminy wiejskie: Rural gminas:								
Borzytuchom	141	25	36	25	12	1	2	-
Czarna Dąbrówka	303	26	78	80	13	11	4	-
Kończygłowy	218	30	40	50	19	2	6	-
Lipnica	257	34	61	58	12	8	3	-
Parchowo	187	26	58	31	16	2	2	-
Studzienice	185	16	47	41	15	3	3	1
Trzebielino	201	18	41	56	13	8	7	-
Tuchomie	213	47	49	40	14	4	4	-
Chojnicki	6737	840	1139	1974	444	208	200	41
Gmina miejska: Urban gmina:								
Chojnice	3188	316	475	967	217	80	118	27
Gminy miejsko-wiejskie: Urban-rural gminas:								
Brusy	991	180	250	223	57	27	29	3
Czersk	1554	238	235	502	108	56	33	4
Gminy wiejskie: Rural gminas:								
Chojnice	914	92	159	258	54	41	20	7
Konarzyny	90	14	20	24	8	4	-	-
Człuchowski	3977	401	590	1226	280	136	167	15
Gmina miejska: Urban gmina:								
Człuchów	1864	165	244	599	136	72	99	12
Gminy miejsko-wiejskie: Urban-rural gminas:								
Czarne	416	45	48	147	30	5	13	1
Debrzno	525	57	107	164	31	18	19	-
Gminy wiejskie: Rural gminas:								
Człuchów	506	60	88	140	39	10	8	2
Koczała	177	27	24	44	9	9	4	-
Przechlewo	291	23	51	85	24	9	18	-
Rzeczenica	198	24	28	47	11	13	6	-
Lęborski	6579	586	1031	1892	380	1091	153	21
Gminy miejskie: Urban gminas:								
Lębork	3484	363	569	1158	213	202	110	18
Łeba	1229	34	42	234	54	720	5	1
Gminy wiejskie: Rural gminas:								
Cewice	362	31	89	99	16	12	8	-
Nowa Wieś Lęborska	911	108	211	259	60	39	21	2
Wicko	593	50	120	142	37	118	9	-
Słupski	6910	645	865	1928	533	860	226	79
Gmina miejska: Urban gmina:								
Ustka	1963	147	110	523	131	530	71	29
Gmina miejsko-wiejska: Urban-rural gmina:								
Kępice	592	66	103	161	38	26	17	1
Gminy wiejskie: Rural gminas:								
Damnica	257	31	38	72	22	8	9	3
Dębnica Kaszubska	521	53	84	142	41	14	23	2
Główczyce	435	47	84	143	37	15	14	2
Kobylnica	930	111	118	304	62	47	29	12
Potęgowo	293	23	63	86	29	9	10	2
Słupsk	1047	101	155	298	114	30	42	15
Smółdzino	188	27	37	42	20	16	1	2
Ustka	684	39	73	157	39	165	10	11
MIASTO NA PRAWACH POWIATU: CITY WITH POWIAT STATUS:								
Słupsk	10180	778	1051	3046	976	554	514	232

TABL. 17. OSOBY FIZYCZNE PROWADZĄCE DZIAŁALNOŚĆ GOSPODARCZĄ WEDŁUG WYBRANYCH SEKCJI ORAZ PODREGIONÓW, POWIATÓW I GMIN W 2010 R. (cd.)
Stan w dniu 31 XII
NATURAL PERSONS CONDUCTING ECONOMIC ACTIVITY BY SELECTED SECTIONS AND SUBREGIONS, POWIATS AND GMINAS IN 2010 (cont.)
As of 31 XII

WYSZCZEGÓLNIENIE SPECIFICATION	Ogółem Total	W tym Of which						
		przetwórstwo przemysłowe manufacturing	budownictwo construction	handel hurtowy i detaliczny; naprawa pojazdów samochodowych, włączając motocykle wholesale and retail trade; repair of motor vehicles and motorcycles	transport i gospodarka magazynowa transportation and storage	działalność związana z zakwaterowaniem i usługami gastronomicznymi accommodation and food service activities	działalność finansowa i ubezpieczeniowa financial and insurance activities	działalność związana z obsługą rynku nieruchomości real estate activities
PODREGION STAROGARDZKI SUBREGION	34355	3886	6036	10328	3030	914	1353	193
POWIATY: POWIATS:								
Kościerski	4343	541	1087	1046	348	161	96	20
Gmina miejska: Urban gmina:								
Kościerzyna	1867	179	385	515	141	51	58	17
Gminy wiejskie: Rural gminas:								
Dziemiany	223	39	66	43	21	10	2	-
Karsin	284	46	64	60	24	26	6	-
Kościerzyna	904	128	262	180	89	37	16	2
Liniewo	218	40	51	59	11	6	5	-
Lipusz	199	23	62	39	30	3	1	-
Nowa Karczma	306	31	102	70	15	11	6	1
Stara Kiszewa	342	55	95	80	17	17	2	-
Kwidzyński	5934	612	755	1709	767	155	268	34
Gmina miejska: Urban gmina:								
Kwidzyn	3399	315	382	960	442	96	186	27
Gmina miejsko-wiejska: Urban-rural gmina:								
Prabuty	793	89	124	280	52	20	24	5
Gminy wiejskie: Rural gminas:								
Gardeja	426	61	51	120	54	16	14	1
Kwidzyn	747	87	102	199	137	11	24	1
Ryjewo	348	39	57	100	58	6	11	-
Sadlinki	221	21	39	50	24	6	9	-
Malborski	4590	545	649	1416	360	118	218	40
Gmina miejska: Urban gmina:								
Malbork	3323	352	442	1035	240	94	178	36
Gminy miejsko-wiejska: Urban-rural gmina:								
Nowy Staw	378	58	55	115	35	5	21	2
Gminy wiejskie: Rural gminas:								
Lichnowy	194	50	38	50	14	3	3	1
Malbork	312	35	45	97	33	7	6	1
Miłoradz	155	14	26	47	19	2	4	-
Stare Pole	228	36	43	72	19	7	6	-
Starogardzki	9149	910	1622	3158	699	213	339	45
Gminy miejskie: Urban gminas:								
Czarna Woda	166	21	42	47	9	3	5	1
Skórcz	280	28	57	85	34	9	6	-
Starogard Gdański	4733	426	678	1769	369	102	202	35
Gminy miejsko-wiejskie: Urban-rural gminas:								
Skarszewy	743	78	188	216	48	21	19	1

TABL. 17. OSOBY FIZYCZNE PROWADZĄCE DZIAŁALNOŚĆ GOSPODARCZĄ WEDŁUG WYBRANYCH SEKCJI ORAZ PODREGIONÓW, POWIATÓW I GMIN W 2010 R. (dok.)
Stan w dniu 31 XII
NATURAL PERSONS CONDUCTING ECONOMIC ACTIVITY BY SELECTED SECTIONS AND SUBREGIONS, POWIATS AND GMINAS IN 2010 (cont.)
As of 31 XII

WYSZCZEGÓLNIENIE SPECIFICATION	Ogółem <i>Total</i>	W tym <i>Of which</i>						
		przetwórstwo przemysłowe <i>manufacturing</i>	budownictwo <i>construction</i>	handel hurtowy i detaliczny; naprawa pojazdów samochodowych, włączając motocykle <i>wholesale and retail trade; repair of motor vehicles and motorcycles</i>	transport i gospodarka magazynowa <i>transportation and storage</i>	działalność związana z zakwaterowaniem i usługami gastronomicznymi <i>accommodation and food service activities</i>	działalność finansowa i ubezpieczeniowa <i>financial and insurance activities</i>	działalność związana z obsługą rynku nieruchomości <i>real estate activities</i>
PODREGION STAROGARDZKI (dok.): <i>SUBREGION (cont.):</i>								
POWIATY: <i>POWIATS:</i>								
Starogardzki (dok) (<i>cont.</i>):								
Gminy wiejskie: <i>Rural gminas:</i>								
Bobowo	155	19	20	64	10	3	2	-
Kaliska	344	34	77	109	28	9	9	-
Lubichowo	333	29	71	120	22	10	10	1
Osieczna	114	20	24	24	6	1	3	-
Osiek	163	15	29	32	8	11	10	-
Skórcz	171	20	38	58	14	3	1	2
Smętowo Graniczne	205	30	42	70	14	4	10	-
Starogard Gdański	1010	96	191	345	84	17	35	3
Zblewo	732	94	165	219	53	20	27	2
Sztumski	2457	260	510	691	174	54	131	10
Gminy miejsko-wiejskie: <i>Urban-rural gminas:</i>								
Dzierzgoń	628	55	184	189	38	14	23	2
Sztum	1258	133	177	345	91	31	84	6
Gminy wiejskie: <i>Rural gminas:</i>								
Mikołajki Pomorskie	153	23	29	47	14	2	6	1
Stary Dzierzgoń	184	15	59	58	8	3	5	1
Stary Targ	234	34	61	52	23	4	13	-
Tczewski	7882	1018	1413	2308	682	213	301	44
Gmina miejska: <i>Urban gmina:</i>								
Tczew	4499	556	690	1295	359	126	222	32
Gminy miejsko-wiejskie: <i>Urban-rural gminas:</i>								
Gniew	952	113	180	318	83	35	27	4
Pelplin	985	154	241	279	101	18	16	1
Gminy wiejskie: <i>Rural gminas:</i>								
Morzeszczyn	160	41	31	43	9	3	5	-
Subkowy	332	42	87	78	37	1	10	-
Tczew	954	112	184	295	93	30	21	7
PODREGION TRÓJMIEJSKI <i>SUBREGION</i>	74414	8439	7968	17156	7065	2366	3916	1248
MIASTA NA PRAWACH POWIATU: <i>CITIES WITH POWIAT STATUS:</i>								
Gdańsk	44221	5060	4798	10214	4224	1295	2253	615
Gdynia	25413	2969	2705	5949	2433	862	1433	516
Sopot	4780	410	465	993	408	209	230	117

TABL. 18. PODMIOTY GOSPODARKI NARODOWEJ WEDŁUG WOJEWÓDZTW
ENTITIES OF THE NATIONAL ECONOMY BY VOIVODSHIPS

WYSZCZEGÓLNIENIE SPECIFICATION a – 31 XII 2009 r. b – 31 XII 2010 r. c – przyrost increase d – 31 XII 2009 r. = 100	Ogółem Grand total	W tym Of which								
		przedsię- biorstwa państwowe state owned enterprises	spółki companies			spółdzielnie co-operatives	fundacje foundations	stowarzyszenia i organizacje społeczne social organizations	osoby fizyczne prowadzące działalność gospodarczą natural persons conducting economic activity	
			razem total	handlowe commercial	cywilne civil partnerships					
Polska Poland	a b c d	3742673 3909802 167129 104,5	289 246 -43 85,1	553318 576925 23607 104,3	283712 303040 19328 106,8	267615 271869 4254 101,6	17193 17156 -37 99,8	11305 12444 1139 110,1	88096 92044 3948 104,5	2815617 2942965 127348 104,5
Dolnośląskie b c d	a b c d	316811 331247 14436 104,6	14 14 - 100,0	46126 47995 1869 104,1	23188 24782 1594 106,9	22882 23157 275 101,2	1378 1371 -7 99,5	874 1002 128 114,6	6862 7249 387 105,6	224925 235003 10078 104,5
Kujawsko-pomorskie b c d	a b c d	182031 186007 3976 102,2	9 9 - 100,0	23610 24404 794 103,4	10810 11383 573 105,3	12587 12808 221 101,8	962 964 2 100,2	417 455 38 109,1	4548 4732 184 104,0	140560 142934 2374 101,7
Lubelskie b c d	a b c d	156180 164076 7896 105,1	9 5 -4 55,6	17916 18608 692 103,9	8231 8752 521 106,3	9552 9719 167 101,7	1164 1156 -8 99,3	444 498 54 112,2	5401 5603 202 103,7	120987 127467 6480 105,4
Lubuskie b c d	a b c d	101405 106110 4705 104,6	9 8 -1 88,9	13063 13460 397 103,0	7122 7428 306 104,3	5909 6002 93 101,6	475 476 1 100,2	155 172 17 111,0	2498 2643 145 105,8	74513 78324 3811 105,1
Łódzkie b c d	a b c d	220706 230908 10202 104,6	18 9 -9 50,0	29237 30113 876 103,0	13408 14198 790 105,9	15669 15751 82 100,5	963 954 -9 99,1	621 681 60 109,7	5738 5967 229 104,0	171584 180144 8560 105,0
Małopolskie b c d	a b c d	314017 331363 17346 105,5	31 28 -3 90,3	48122 50212 2090 104,3	20848 22530 1682 108,1	26955 27357 402 101,5	1124 1120 -4 99,6	972 1085 113 111,6	7510 7852 342 104,6	239191 253184 13993 105,9
Mazowieckie b c d	a b c d	646696 681012 34316 105,3	101 93 -8 92,1	135146 143033 7887 105,8	82674 89319 6645 108,0	52234 53469 1235 102,4	3156 3151 -5 99,8	4293 4641 348 108,1	12208 12749 541 104,4	462543 486952 24409 105,3
Opolskie b c d	a b c d	95481 99118 3637 103,8	4 3 -1 75,0	11536 11799 263 102,3	5141 5363 222 104,3	6331 6372 41 100,6	489 486 -3 99,4	110 120 10 109,1	2486 2600 114 104,6	70783 73772 2989 104,2
Podkarpackie b c d	a b c d	144999 152618 7619 105,3	3 2 -1 66,7	16498 17082 584 103,5	7004 7452 448 106,2	9360 9495 135 101,4	730 731 1 100,1	237 256 19 108,0	5371 5610 239 104,4	112263 118618 6355 105,7
Podlaskie b c d	a b c d	89578 91876 2298 102,6	4 2 -2 50,0	8940 9281 341 103,8	4279 4492 213 105,0	4549 4675 126 102,8	473 474 1 100,2	181 213 32 117,7	2823 2924 101 103,6	71541 73083 1542 102,2
Pomorskie b c d	a b c d	249262 260202 10940 104,4	8 8 - 100,0	36973 38426 1453 103,9	20929 22027 1098 105,2	15948 16304 356 102,2	1063 1062 -1 99,9	711 787 76 110,7	5177 5378 201 103,9	185317 193855 8538 104,6
Śląskie b c d	a b c d	430578 451635 21057 104,9	28 19 -9 67,9	65685 68139 2454 103,7	30772 32809 2037 106,6	34773 35189 416 101,2	1161 1162 1 100,1	808 884 76 109,4	8078 8395 317 103,9	325991 342941 16950 105,2
Świętokrzyskie b c d	a b c d	105678 108715 3037 102,9	6 5 -1 83,3	11590 11930 340 102,9	4550 4760 210 104,6	7003 7128 125 101,8	496 491 -5 99,0	175 203 28 116,0	2887 3022 135 104,7	84315 86663 2348 102,8
Warmińsko-mazurskie b c d	a b c d	114821 119028 4207 103,7	5 4 -1 80,0	12298 12632 334 102,7	5749 6043 294 105,1	6491 6532 41 100,6	695 695 0 100,0	231 263 32 113,9	3864 4072 208 105,4	84617 87743 3126 103,7
Wielkopolskie b c d	a b c d	359350 375482 16132 104,5	29 27 -2 93,1	49839 52388 2549 105,1	25778 27818 2040 107,9	23896 24406 510 102,1	1749 1752 3 100,2	757 831 74 109,8	8521 8882 361 104,2	279841 291948 12107 104,3
Zachodniopomorskie b c d	a b c d	215080 220405 5325 102,5	11 10 -1 90,9	26739 27423 684 102,6	13229 13884 655 105,0	13476 13505 29 100,2	1115 1111 -4 99,6	319 353 34 110,7	4124 4366 242 105,9	166646 170334 3688 102,2

Ź r ó d ł o: „Zmiany strukturalne grup podmiotów gospodarki narodowej wpisanych do rejestru Regon, 2010”, GUS Warszawa 2011.

S o u r c e: “Structural changes of groups of the national economy entities entered in the REGON register, 2010”, CSO Warsaw 2011.

TABL. 19. SPÓŁKI HANDLOWE WEDŁUG RODZAJU KAPITAŁU I WOJEWÓDZTW
COMMERCIAL COMPANIES BY TYPE OF CAPITAL AND BY VOIVODSHIPS

WYSZCZEGÓLNIENIE SPECIFICATION a – 31 XII 2009 r. b – 31 XII 2010 r. c – przyrost increase d – 31 XII 2009 r. = 100	Ogółem ¹ Grand total ¹	Kapitał Capital									
		Skarbu Państwa State Treasury		państwowych osób prawnych state legal persons		samorządu terytorialnego local self-government		prywatny krajowy domestic private		zagraniczny foreign	
		razem total	w tym jedno- osobowe of which sole shareholder	razem total	w tym o jedno- rodnym rodzaju of which homogeneous	razem total	w tym o jedno- rodnym rodzaju of which homogeneous	razem total	w tym o jedno- rodnym rodzaju of which homogeneous	razem total	w tym o jedno- rodnym rodzaju of which homogeneous
Polska Poland b c d	283712 303040 19328 106,8	1575 1479 -96 93,9	615 556 -59 90,4	3677 3636 -41 98,9	896 872 -24 97,3	2719 2806 87 103,2	1800 1891 91 105,1	239830 257303 17473 107,3	202736 218133 15397 107,6	65831 68325 2494 103,8	40026 41876 1850 104,6
Dolnośląskie a b c d	23188 24782 1594 106,9	117 110 -7 94,0	47 43 -4 91,5	234 228 -6 97,4	51 46 -5 90,2	277 283 6 102,2	174 181 7 104,0	19219 20701 1482 107,7	15648 16952 1304 108,3	6346 6521 175 102,8	3658 3771 113 103,1
Kujawsko-pomorskie a b c d	10810 11383 573 105,3	75 69 -6 92,0	26 25 -1 96,2	147 142 -5 96,6	29 29 - 100,0	157 161 4 102,5	104 107 3 102,9	9849 10396 547 105,6	8524 8999 475 105,6	1645 1695 50 103,0	781 807 26 103,3
Lubelskie a b c d	8231 8752 521 106,3	55 47 -8 85,5	22 20 -2 90,9	106 108 2 101,9	14 16 2 114,3	120 126 6 105,0	80 86 6 107,5	7638 8113 475 106,2	6791 7222 431 106,3	1008 1075 67 106,6	464 505 41 108,8
Lubuskie a b c d	7122 7428 306 104,3	34 31 -3 91,2	10 10 - 100,0	69 71 2 102,9	26 27 1 103,8	97 105 8 108,2	65 71 6 109,2	5407 5663 256 104,7	4249 4483 234 105,5	2660 2698 38 101,4	1605 1649 44 102,7
Łódzkie a b c d	13408 14198 790 105,9	87 83 -4 95,4	30 28 -2 93,3	165 159 -6 96,4	36 37 1 102,8	154 157 3 101,9	102 107 5 104,9	11635 12377 742 106,4	10044 10703 659 106,6	2664 2722 58 102,2	1574 1617 43 102,7
Małopolskie a b c d	20848 22530 1682 108,1	135 124 -11 91,9	43 33 -10 76,7	275 278 3 101,1	66 63 -3 95,5	190 196 6 103,2	115 120 5 104,3	18558 20128 1570 108,5	16015 17395 1380 108,6	3569 3740 171 104,8	2020 2139 119 105,9
Mazowieckie a b c d	82674 89319 6645 108,0	353 348 -5 98,6	120 117 -3 97,5	825 819 -6 99,3	190 188 -2 98,9	265 274 9 103,4	179 184 5 102,8	64907 70625 5718 108,8	54734 59661 4927 109,0	24334 25594 1260 105,2	17122 18048 926 105,4
Opolskie a b c d	5141 5363 222 104,3	35 29 -6 82,9	17 12 -5 70,6	89 89 - 100,0	16 17 1 106,3	89 92 3 103,4	70 74 4 105,7	4253 4465 212 105,0	3443 3611 168 104,9	1366 1395 29 102,1	767 779 12 101,6
Podkarpackie a b c d	7004 7452 448 106,4	69 61 -8 88,4	25 20 -5 80,0	120 116 -4 96,7	36 36 - 100,0	127 136 9 107,1	85 95 10 111,8	6346 6755 409 106,4	5587 5957 370 106,6	913 974 61 106,7	494 529 35 107,1
Podlaskie a b c d	4279 4492 213 105,0	41 42 1 102,4	19 17 -2 89,5	23 22 -1 95,7	5 5 - 100,0	68 69 1 101,5	55 55 - 100,0	3999 4179 180 104,5	3557 3725 168 104,7	488 529 41 108,4	196 232 36 118,4
Pomorskie a b c d	20929 22027 1098 105,2	95 92 -3 96,8	29 26 -3 89,7	340 337 -3 99,1	49 47 -2 95,9	201 204 3 101,5	131 139 8 106,1	18557 19568 1011 105,4	15667 16598 931 105,9	4065 4151 86 102,1	2137 2221 84 103,9
Śląskie a b c d	30772 32809 2037 106,6	200 188 -12 94,0	92 87 -5 94,6	552 538 -14 97,5	168 159 -9 94,6	289 299 10 103,5	158 169 11 107,0	27304 29139 1835 106,7	23452 25123 1671 107,1	5393 5629 236 104,4	2989 3192 203 106,8
Świętokrzyskie a b c d	4550 4760 210 104,6	50 44 -6 88,0	24 21 -3 87,5	70 70 - 100,0	17 17 - 100,0	83 85 2 102,4	62 64 2 103,2	4182 4384 202 104,8	3671 3872 201 105,5	553 563 10 101,8	261 268 7 102,7
Warmińsko-mazurskie a b c d	5749 6043 294 105,1	39 34 -5 87,2	20 18 -2 90,0	78 79 1 101,3	21 21 - 100,0	149 154 5 103,4	123 130 7 105,7	5154 5444 290 105,6	4445 4712 267 106,0	939 945 6 100,6	421 422 1 100,2
Wielkopolskie a b c d	25778 27818 2040 107,9	132 120 -12 90,9	68 57 -11 83,8	375 377 2 100,5	107 101 -6 94,4	255 264 9 103,5	180 190 10 105,6	22102 24046 1944 108,8	18578 20282 1704 109,2	5713 5838 125 102,2	3274 3378 104 103,2
Zachodniopomorskie a b c d	13229 13884 655 105,0	58 57 -1 98,3	23 22 -1 95,7	209 203 -6 97,1	65 63 -2 96,9	198 201 3 101,5	117 119 2 101,7	10720 11320 600 105,6	8331 8838 507 106,1	4175 4256 81 101,9	2263 2319 56 102,5

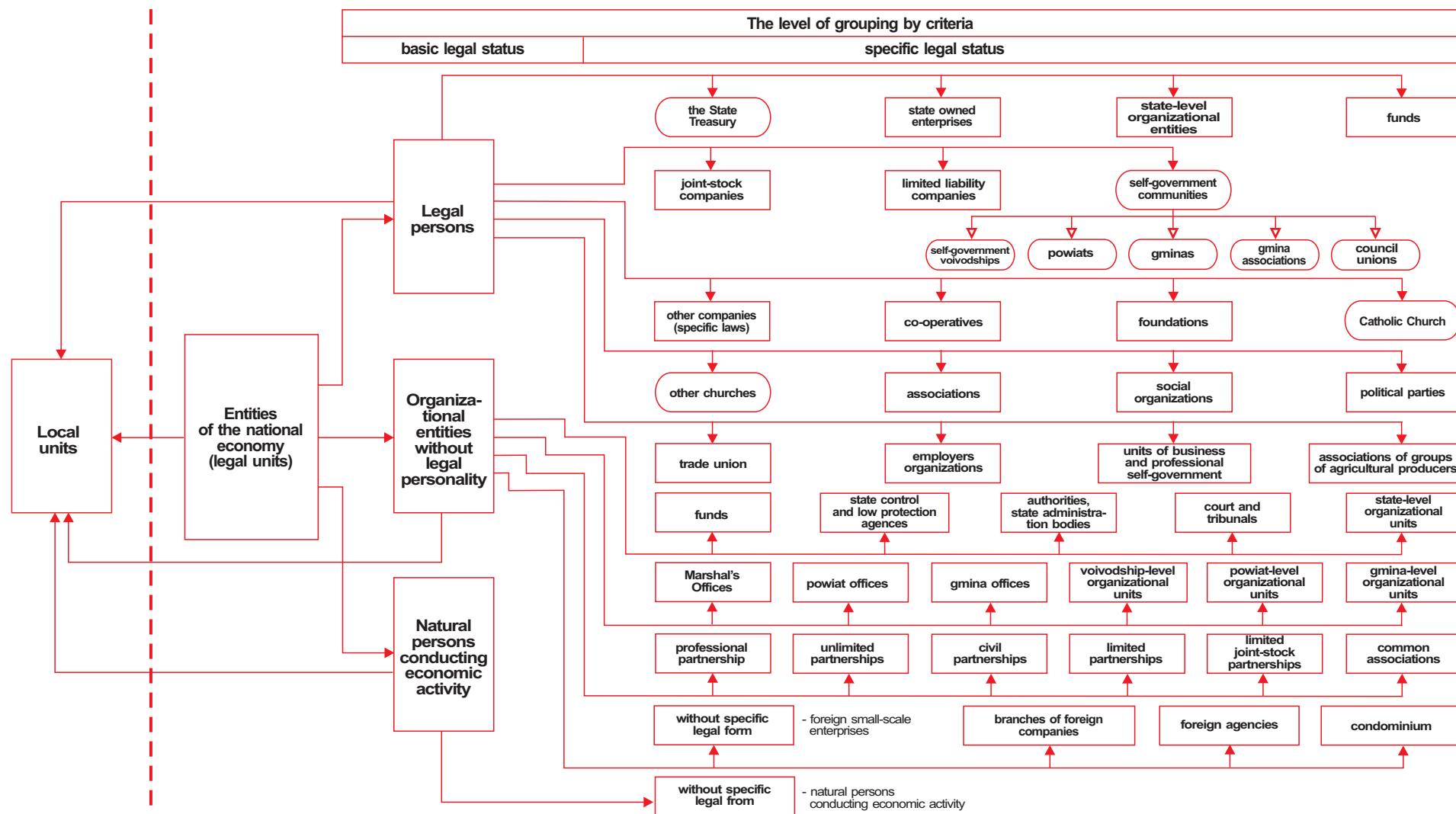
¹ Sumy danych według rodzajów kapitału nie równają się ich ogólnej liczbie, ponieważ spółki o mieszanym kapitale występują w dwóch lub więcej rubrykach tablicy, zależnie od rodzajów kapitału zaangażowanego w spółce.

Ź r ó d ł o: „Zmiany strukturalne grup podmiotów gospodarki narodowej wpisanych do rejestru Regon, 2010”, GUS Warszawa 2011.

¹ Grand total by types of capital is not the sum of totals, as one company can occur in more than one column, depending on whether the capital is owned by two or more entities.

S o u r c e: “Structural changes of groups of the national economy entities entered in the REGON register, 2010”, CSO Warsaw 2011.

ENTITIES OF THE NATIONAL ECONOMY BY BASIC AND SPECIFIC LEGAL STATUS



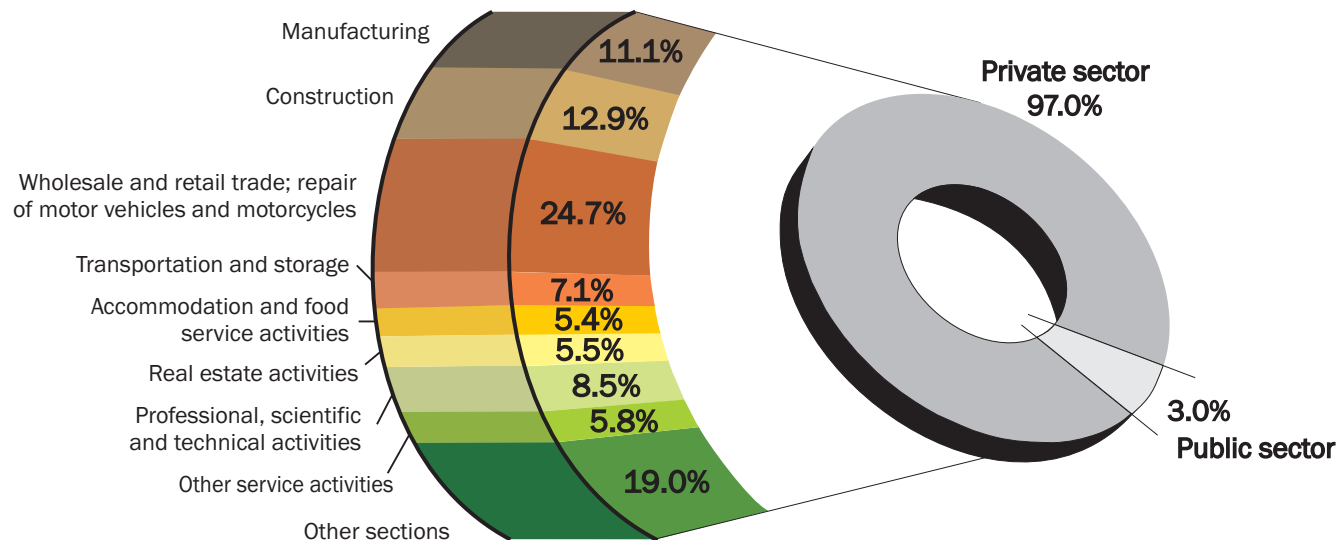
Entities of the national economy by legal status

As of 31 XII

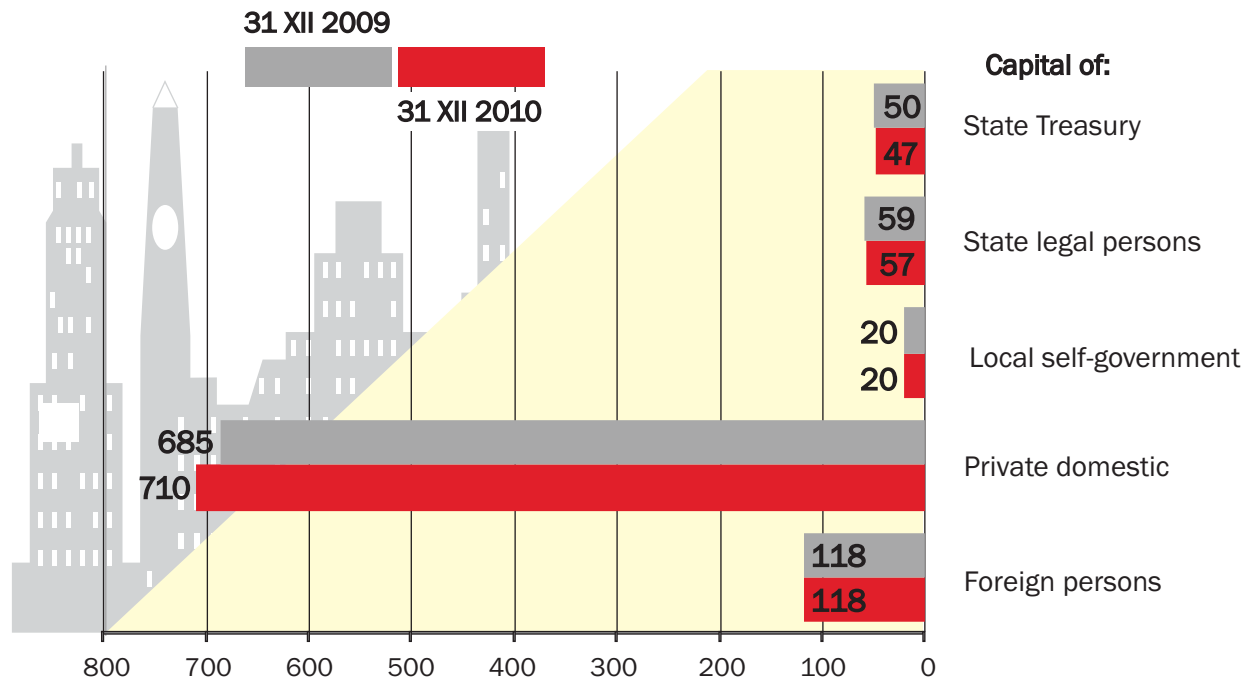
	2009	2010
STATE OWNED ENTERPRISES	8	8
COMPANIES	36 973	38 426
OF WHICH:		
COMMERCIAL COMPANIES	20 929	22 027
OF WHICH:		
JOINT-STOCK	749	773
LIMITED LIABILITY	18 175	19 053
CO-OPERATIVES	1 063	1 062
FOUNDATIONS	711	787
ASSOCIATIONS AND SOCIAL ORGANIZATIONS	5 177	5 378
NATURAL PERSONS CONDUCTING ECONOMIC ACTIVITY	185 317	193 855

STRUCTURE OF ENTITIES OF THE NATIONAL ECONOMY IN 2010

As of 31 XII

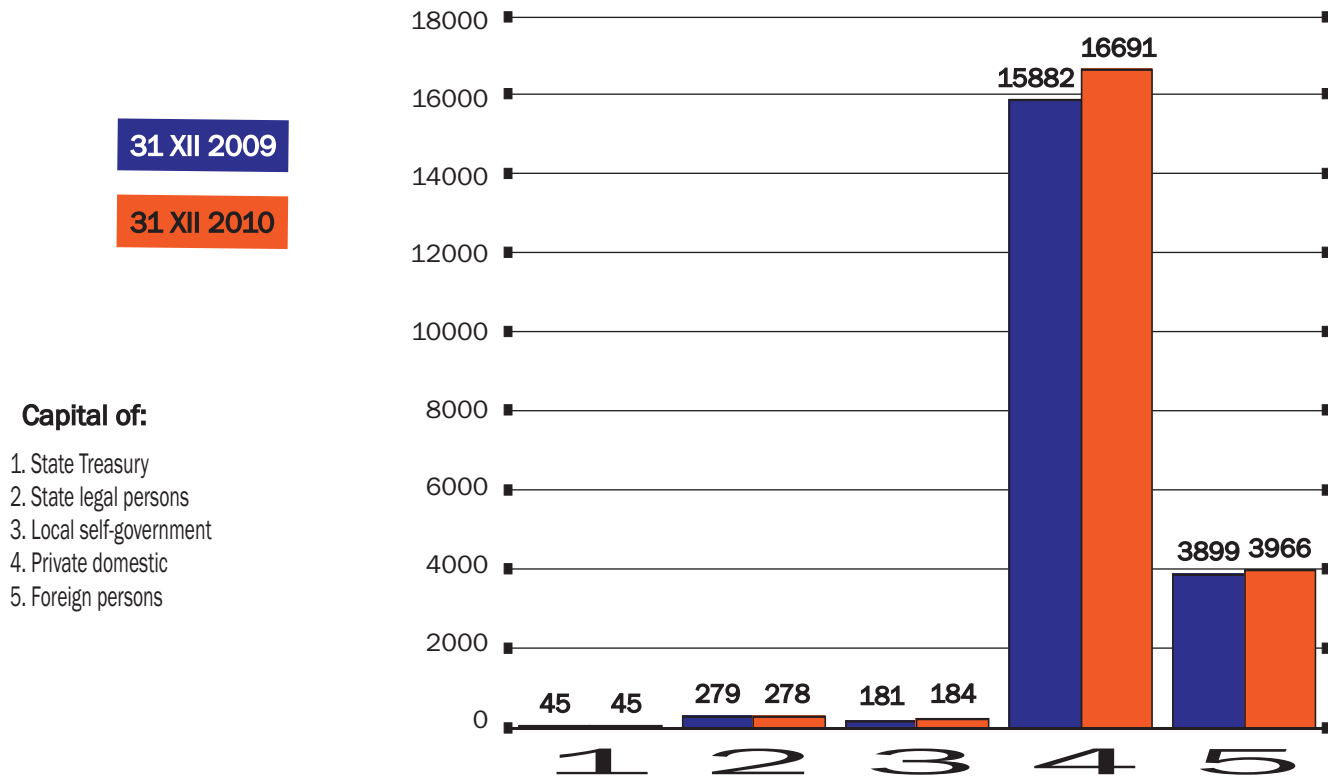


JOINT-STOCK COMPANIES BY TYPE OF CAPITAL ^a



^a Companies with mixed capital appear in two or more items, depending on type of capital involved in companies.

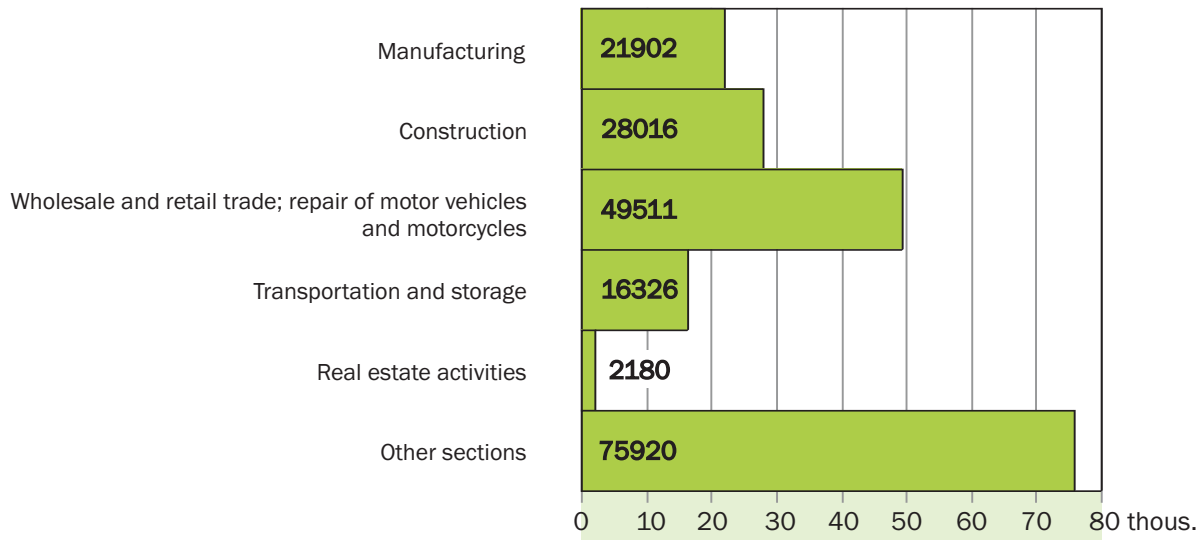
LIMITED LIABILITY COMPANIES BY TYPE OF CAPITAL ^a



a Companies with mixed capital appear in two or more items, depending on type of capital involved in companies.

NATURAL PERSONS^a CONDUCTING ECONOMIC ACTIVITY BY SECTIONS IN 2010

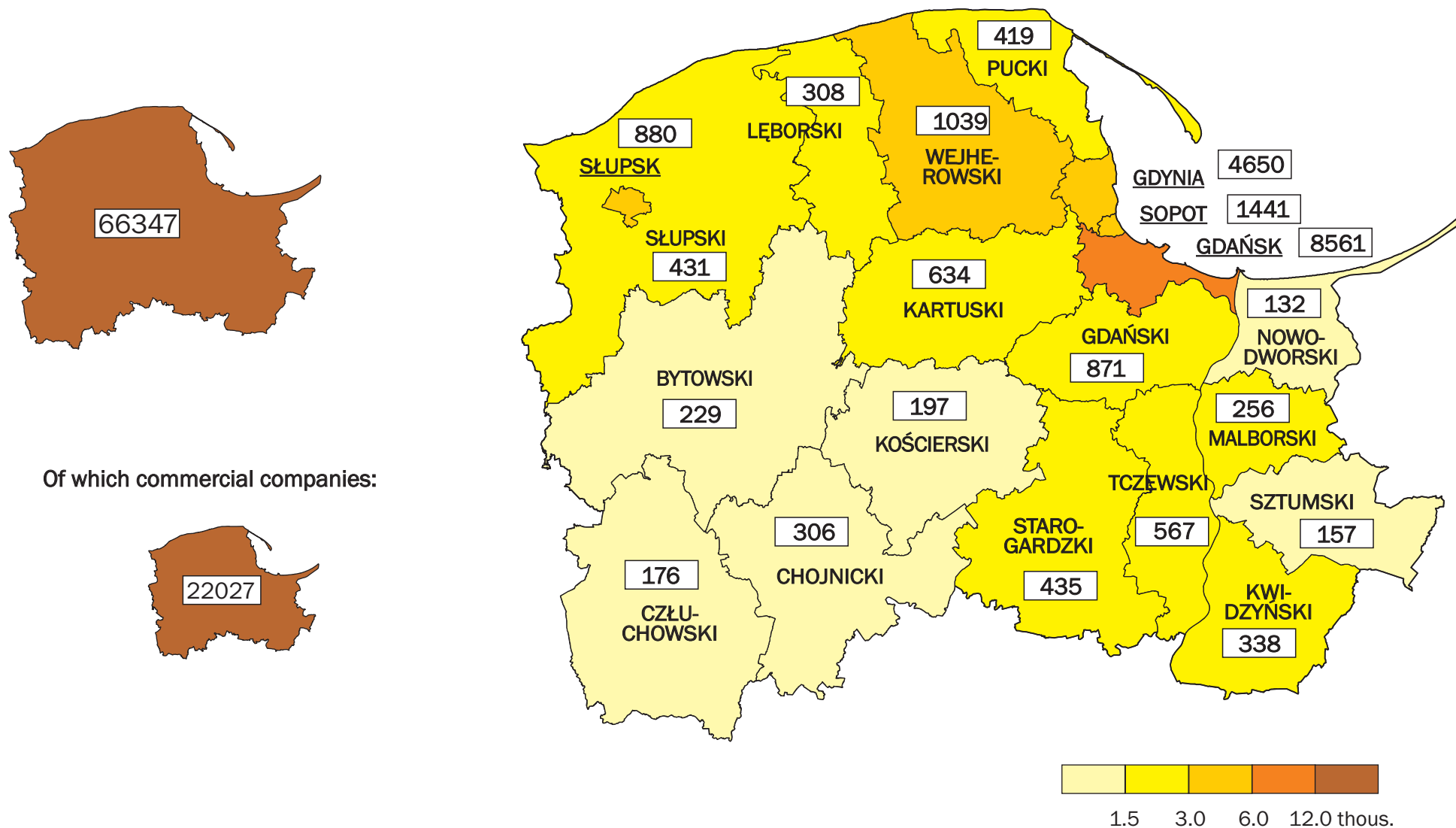
As of 31 XII



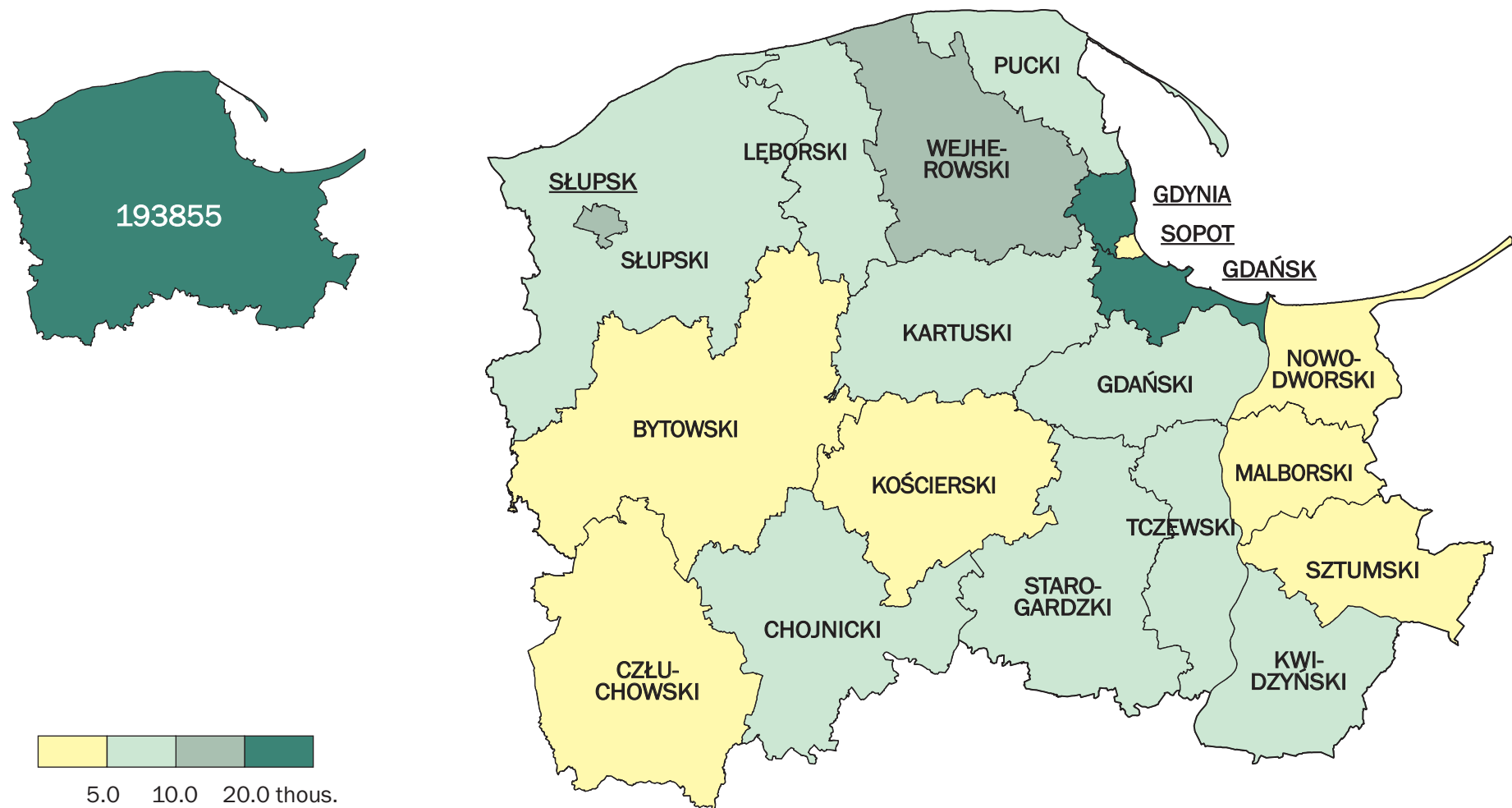
a Excluding persons tending private farms in agriculture.

LEGAL PERSONS AND ORGANIZATIONAL UNITS WITHOUT LEGAL STATUS BY POWIATS IN 2010

As of 31 XII



NATURAL PERSONS^a CONDUCTING ECONOMIC ACTIVITY
BY POWIATS IN 2010
As of 31 XII



^a Excluding persons tending private farms in agriculture.