



Informacje i opracowania statystyczne  
*Statistical information and elaborations*

**Zmiany strukturalne  
grup podmiotów  
gospodarki narodowej  
w województwie pomorskim w 2009 r.**

**Structural changes  
of groups entities  
of the national economy  
in Pomorskie Voivodship in 2009**

Urząd Statystyczny w Gdańsku **2010**  
*Statistical Office in Gdańsk*

**Zmiany strukturalne  
grup podmiotów gospodarki narodowej  
w województwie pomorskim  
w 2009 r.**

***Structural changes  
of groups entities of the national economy  
in Pomorskie Voivodship  
in 2009***

Publication was prepared by Register Division – under Barbara Brzezińska’s guidance.

Preparation of the publication and computer typesetting in Analysis, Aggregated Studies and Dissemination Division – under Aleksandra Sarnowska’s guidance.

*When publishing SO data – please indicate source.*

## SYMBOLS

- (-) - magnitude zero;
- „Of which” - indicates that not all elements of the sum are given;
- x - not applicable.

## GENERAL NOTES

This study is a continuation of the publication on groups of entities of the national economy, published by Statistical Office in Gdańsk in the previous years.

The National Official Business Register, hereinafter referred to as REGON, which is an administrative register held by the President of the CSO, provides the source of information for publisher data. The rules for running the register are defined by the Regulation of the council of ministers of 29 June 1995 on public statistics (Journal of Laws No. 88, item 439, with later amendments) and the provisions of the Regulation of the Council of Ministers of 27 July 1999 (Journal of Laws No. 69 item 763, with later amendments) on the mode and methodology of running and updating the business register, including application, questionnaire and certificate specimens and detailed conditions and mode of co-operation of official statistics services with other bodies running official registers and information systems in public administration.

The REGON register contains entities called legal units, namely: legal persons, organizational units without legal personality, natural persons conducting economic activity as well as their local units i.e. establishments, branches operating at separate addresses where legal entities conduct activities by at least one employed person.

The publication presents the state and structure of the national economy entities recorded in the REGON register according to selected groups, in arrangement by sections and divisions of Polish Classification of Activities (PKD - was introduced on 1 May 2004) and by powiats, gminas and voivodships. Moreover, data was presented for subregions (gdański, słupski, starogardzki and trójmiejski) established by decree of the Council of Ministers dated 14 November 2007 (Journal of Laws No. 214, item 1573 with later amendments).

Table No. 1 contains information on entities of the national economy recorded in the REGON register in 2000-2009. The table compares total numbers of entities recorded in the REGON register by ownership sectors: public and private as well as by legal status.

Tables No. 2 and 3 present entities of the national economy by numbers of employed persons.

Information on newly registered entities was given in table No. 4 and 5, on entities removed from REGON register - in table No. 6 and 7.

Changes in the number of legal persons and organizational entities without legal personality recorded in the REGON register according to selected groups of entities and sections of Polish Classification of Activities were presented in table No. 9.

Tables No. 10 and 11 contain information on entities according to legal status, subregions, powiats, gminas and sections of Polish Classification of Activities.

Data on commercial companies was presented in table No. 12-16, while in tables No. 12 and 13 by their legal status (joint-stock, with limited liability, professional partnerships, unlimited partnerships, limited partnerships and limited joint-stock partnerships), in table No. 14-16 by type of capital involved in partnerships (State Treasury, state legal persons, local self-government, domestic private capital and foreign capital). It should be stressed that the grand total by types of capital (table No. 14-16) is not the sum of totals, as one company may occur in more than one column, depending on whether the capital is owned by two or more entities.

Information on natural persons conducting economic activities by selected sections of Polish Classification of Activities and by subregions, powiats, gminas was presented in table No. 17.

Tables No. 18 and 19 present state and structure of selected entities of the national economy on the background of other voivodships.

The publication does not include entities with the status of local units (establishments, divisions, branches) in the REGON register. However, the information on the number of entities conducting activity in more than one place was given (table No. 8).

The information regarding natural persons conducting economic activities does not include farmers, i.e. natural persons tending private farms in agriculture.

The Annex presents information on - Tables No. 20 and 21 - the entities of the national economy accounting for Polish Classification of Activities - PKD 2007. The classification was introduced on 1 January 2008 by the decree of Council of Minister dated 24 December 2007 (Journal of Laws No. 251, item 1885) to replace the formerly applied PKD 2004. Until 31 December 2009 data in official registers were given in both PKD 2004 and PKD 2007 classifications parallelly.

# DICTIONARY

## Terms connected with the subject of REGON register

- 1. Entity of the national economy** – subject of civil law relations of Polish law, endowed with autonomy of legal, economic and financial decisions, being legal person, organizational unit without legal personality or natural person conducting economic activity. Legal personality is not a criterion determining whether the entity is a legal unit. In REGON register the term entity of the national economy is understood as a **legal unit**.
- 2. Local unit**
- organized integrity (establishment, branch and the like) located at separate address where the activity is conducted by at least one employed person, additionally:
    - **self-balancing enterprises** located at the same address are separate local units,
    - **organizational parts of entities falling under separate legal registration** (for example schools managed by natural persons) are local units,
    - **units conducting activity in the scope of transport** are local units by places where orders are given or work is organized,
    - **units conducting activity in the scope of construction** are local units according to place where construction and auxiliary work orders are placed or management board performs work or construction and auxiliary work is organized; building sites (place of single building construction) are not local units,
    - **portable retail sales points, retail sale outlets without permanent localization** as well as **services at the customer place only**, are local units at the place of residence of natural person, the seat of legal person or the seat of organizational unit without legal personality,
    - **management board headquarters of legal unit** is a separate local unit.

## Terms connected with classification of basic legal forms

- 1. Legal personality** – capacity to enter into legal transactions, in other words ability to participate in civil law relations with other entities. This ability is limited by the Law or statute which demarcate the sphere of activity of a legal person. The typical attributes of a legal person are the following:
- organizational structure acting upon legal person,
  - possession of separate property,
  - ability to be a subject to rights (including rights to undertake activities in one's own name and on own account) and duties,
  - capacity to be a party in a given civil case,
  - to be in possession of own property for obligations.
- 2. Basic legal form** – category defining a status of a unit which conducts an activity; units with or without status of a legal person - in case of organizational units - or capacity to enter into legal transactions - in case of natural persons.
- 3. Legal person** – organizational unit which obtains a legal personality on the basis of specific regulations. Typical legal persons are the following:
- companies (joint stock, limited liability),
  - co-operatives,
  - state owned enterprises,
  - government agencies (state-owned legal persons),
  - political parties,
  - trade unions,
  - unions of employers,
  - associations,
  - and others (see the chart "Entities of the national economy by basic and specific legal status").
- Specific legal persons are the following: the State Treasury, gminas, powiats, self-government voivodships, churches and religious unions. Legal person is **one of three types of legal unit**.
- 4. Organizational unit without legal personality** – organizational unit not equipped by law in legal personality which has limited legal capacity. Organizational unit without legal personality can act by its bodies as a representative of natural or legal persons administrating their properties - usually in the form of separate assets. This organizational unit in economic relations is a subject of rights and duties. Typical organizational units without legal personality are:
- partnerships (e.g. professional, limited, registered, joint-stock limited),
  - common associations.
- Specific units without legal personality are budgetary units (government, self government, audit, jurisdiction offices) as well as units established to implement the state and self-government tasks (schools, inspections, courts). Organizational unit without legal personality is **one of three types of legal unit**.
- 5. Natural person conducting economic activity** – a person of at least 18 years of age having the full capacity to enter into legal transactions, undertaking economic activity; a natural person is recognized by law as a legal person acting in his own name. Such a person falls under **one of three types of legal units**.

## Selected terms connected with classification of specific legal forms

- 1. Self-government community** – self government voivodship, powiat, gmina, gminas association, powiat unions - are legal persons.
- 2. The State Treasury** – party to a civil law relation, legal person not institutionalized.
- 3. Company** – defined in statutes relationship of two or more persons established in order to achieve a common, mainly economic, purpose.
- 4. Commercial company**
- a company conducting its activities on the basis of the Code of Commercial companies regulations. Commercial companies include partnerships (unlimited partnership, limited partnership, professional partnership, joint-stock limited partnership) and companies (joint stock, limited liability). Vital for partnerships are partners and for companies - share capital composed of shares defined in the statutes,
  - joint stock company
  - a company, the financial basis of which is capital contributed by partners and divided into shares. It is the main legal form of capital enterprise, where share capital composes of contributions made by founder who receive shares in form of bearer's shares documents,

- limited liability company	- a company of shareholders who pay their debts limited by share value, to creditors. It enables entities to conduct economic activity without the risk of losing all assets,
- professional partnership	- a partnership set up by partners in order to perform freelance profession in a company running an enterprise under its own business name. The company can be created for more than one line of business. Partnerships are set up for the following professions: lawyer, pharmacist, architect, expert auditor, broker, tax advisor, accountant, doctor, dentist, veterinary surgeon, notary, nurse, midwife, legal advisor, appraiser and sworn interpreter,
- registered partnership	- a partnership running a profit-making enterprise under its own business name which does not constitute another commercial company. Partners bear joint liability for the obligations of the partnership without limitation,
- limited partnership	- a partnership whose purpose is to conduct a business enterprise under its own business name. In a limited partnership, at least one partner (general partner) bears unlimited liability towards the creditors for obligations of the partnership and at least one partner (limited partner) bears limited liability. Natural persons, as well as legal persons, can be partners in limited partnership,
- limited joint-stock partnership	- a partnership whose purpose is to conduct a business enterprise under its own business name. In limited partnership, at least one partner (i.e. the general partner) bears unlimited liability towards the creditors for obligations of the partnership, and at least one partner is a shareholder. A limited joint-stock partnership is governed by the following: <ul style="list-style-type: none"> <li>• the provisions on limited joint-stock partnership - in respect of the legal partnership,</li> <li>• the provisions on joint-stock company - in all remaining matters.</li> </ul>
<b>5. Company (joint-stock, limited liability) with participation of the State Treasury, state owned legal persons, local self-government, domestic self-government of natural persons or private legal persons, foreign legal or natural persons</b>	- a commercial company at least one share of which is owned accordingly by: the State Treasury, the state legal person, local self-government, natural person or private legal person, foreign legal or natural person.
<b>6. Company (joint-stock, limited liability) with participation of homogenous capital of the State Treasury, state owned legal persons, local self-government, domestic natural persons or private legal persons, foreign legal or natural persons</b>	- a company owned accordingly by: the State Treasury, local self-government, natural or private legal persons, natural or legal foreign persons. Accepting criteria of homogenous capital contributed to the company enables to use terms such as "sole shareholder company of the State Treasury" or "sole shareholder company of gmina". When the only shareholders are state legal persons or natural persons we deal with principle of homogenous capital (100% of capital belong to one ownership type), but it does not mean that it is a sole shareholder company.
<b>7. Civil partnership</b>	- the oldest legal form of partnership in which shares may consist of contributions of objects or some other right or rendering services. The civil code regulates the activities of civil partnerships in Poland. Natural persons conducting economic activity as partners of civil partnership are not obliged to register in REGON as a separate unit.
<b>8. Other partnership</b>	- organization consisting of natural or legal persons, jointed for conducting the specific activity. Other partnerships act on basis of out separate regulations of law or other legal acts, which give them legal personality. Other partnerships are among others: water partnerships, land partnerships or other partnerships established on the basis of international conventions. This legal form includes among others mutual insurance societies.
<b>9. State owned enterprise</b>	- an enterprise established by the founding body who is a minister or a voivode respectively. It is entered in the commercial register of the National Court Register. An enterprise is entered in the register upon the court's approval of the enterprise statutes and the entry is equal to granting it legal personality. Legal basis for a state owned enterprise's activity is the law of September 25, 1981 on state owned enterprises or a separate act granting a particular enterprise legal personality.
<b>10. State organizational unit</b>	- legal unit without legal personality established by government on the basis of separate laws to realize the State purposes and financed in whole from parts of the State Budget available to certain ministers or voivodes; as well as a legal person established by government to realize the State purposes and not subsidised or partly subsidised from the certain part of the State Budget.
<b>11. Gmina, powiat, voivodship level organizational unit</b>	- legal unit without legal personality established on the basis of local self-government administrative decisions based on the law on public finances and other acts.
<b>12. Co-operative</b>	- legal person, voluntary confederation of natural persons, which performs economic activities in the interest of members on the basis of the "Co-operative Law" act and registered statute.
<b>13. Foundation</b>	- legal person established by natural persons regardless of their citizenship or by legal persons having their registered office in Poland or abroad. A foundation may be established to implement socially or economically useful purposes including the following: health care, development of economy and science, education and upbringing, culture and arts, environmental and historical monuments protection, in compliance with the basic interests of the Republic of Poland. The registered office of the foundation should be located on the territory of the Republic of Poland.
<b>14. Fund</b>	- the term fund is understood as: <ol style="list-style-type: none"> <li><b>1. organizational unit without legal personality</b>, established on the basis of separate law and managed by other state organizational unit with or without legal personality. This type of fund has its own managing body (mostly supervisory board, managing board),</li> <li><b>2. organizational unit with legal personality</b> established on the basis of separate law. This type of the fund has its own managing bodies (supervising board and managing board) and developed organizational structure. It is characteristic that bodies of such fund are appointed and dismissed by appropriate, in view of the found activity, minister.</li> </ol> <p><b>Note.</b> Term "fund" is sometimes used by organizational units conducting their activities as other legal forms i.e. joint stock companies or associations, etc.</p>
<b>15. Association</b>	- legal person who is a voluntary self-governing, non-profit and permanent association of citizens. The association enables its members to be actively involved in public life and to realize their individual interests. It defines self-governing purposes, activity programmes and organizational structures and also adopts internal regulations referring to its activity; bases its activity on civic activities of members. Association can engage employees to manage its matters.
<b>16. Political party</b>	- legal person belonging to a social organization of natural persons existing under a specified name, making one's aim to take part in public life, in particular through having an impact on carrying state policy and exercising authority.
<b>17. Trade union</b>	- legal person, or a voluntary, self-governing organization of workers, created to represent and protect their rights, professional and social interests. It is independent in its own statutes activities of employers, public administration and other bodies.

<b>18. Employers' association</b>	- legal person, or a voluntary union of employers created to protect their rights and to represent union members towards trade unions, state and public administration bodies.
<b>19. Economic and professional self-government</b>	- term used for designating legal persons - chambers of commerce, which are organizations representing the interest of entities conducting economic activity, particularly in relation to public administration bodies. The chambers of commerce shape and disseminate ethical principles in economic activity. They work out and improve solid behavioral norms in economic relations.
<b>20. Housing community</b>	- all owners of premises separated according to the agreement or adjudication who manage the common property; "disabled" legal person equipped with capacity to be a party in civil cases, who can acquire the rights and contract an obligations. Housing community is qualified as an organizational unit without legal personality in REGON register.

#### Terms connected with classification of ownership forms

<b>1. Type of ownership</b>	- term used in REGON register methodology, which allows to distinguish types of groups of owners. The following types of ownership exist in Polish Law: <ul style="list-style-type: none"> <li>• the State Treasury ownership,</li> <li>• local self-government ownership,</li> <li>• state legal persons ownership,</li> <li>• domestic natural persons ownership,</li> <li>• other domestic private entities ownership,</li> <li>• foreign entities ownership.</li> </ul>
<b>2. Form of ownership</b>	- term used in REGON register methodology, which allows to define the "ownership" type of unit's capital. The following forms of ownership are distinguished: <ul style="list-style-type: none"> <li>• pure, signifying that 100% of capital is owned by one or more entities, on the condition that all of them represent the same type of ownership,</li> <li>• mixed, signifying that the capital is owned by two or more entities, on the condition that they represent at least two types of ownership.</li> </ul>
<b>3. Ownership sector</b>	- term used in REGON register methodology, which allows grouping of entities of the national economy according to the criterion of property right. There are two existing ownership sectors: public sector (properties of entities from this sector are owned wholly or in the majority by the State or local self-government) and private sector (properties of entities from this sector are owned wholly or in the majority by private owners - natural or legal persons).

#### Terms connected with classification of financing forms

<b>1. Budgetary unit</b>	- organizational unit of the public finance sector established accordingly by minister (head of central office), voivod or authority constituting local self-government units and covering expenditures directly from the budget and paying in revenues into account of appropriate budget (the State budget or self-government budget). A budgetary units does not have legal personality. Local unit is a self-balancing unit.
<b>2. Budgetary establishment</b>	- organizational unit in public finances created accordingly by a minister (head of central office), voivod or authority constituting local self-government units. Budgetary establishment: <ul style="list-style-type: none"> <li>• performs separate tasks for a payment,</li> <li>• covers expenditures from its own revenues.</li> </ul> <p>Budgetary establishment either has or not legal personality. Budgetary establishment is a self-balancing unit.</p>
<b>3. Self-balancing local unit</b>	- a local unit for which a complete balance sheet is drawn up (assets, liabilities, income statement).
<b>4. Non self-balancing local unit</b>	- a local unit for which a complete balance sheet is not drawn up (assets, liabilities, income statement).

#### Terms connected with classification of types of activity (PKD)

<b>1. Economic activity</b>	- profit-making activity in: production, agriculture, trade, construction, service as well as exploration, recognition, organized and continuous exploitation of natural resources carried out in on-going way.
<b>2. Economic activity of natural person</b>	- is an activity entered into records of economic activity or, in case of statutory excluded activity from entry into mentioned above records, other profit-making activity conducted by natural person on his/her own account, as well as running of an agricultural farm.
<b>3. Polish Classification of Activities (PKD)</b>	- <b>a five-level classification</b> , with one extra indirect level for some sections of types of activities of the national economy entities. <p><b>First level</b> (section) - divides the general community into 17 groupings of activity types composed of activities related to each other due to traditionally formed general division of work. These groupings are given a <u>one-letter</u> code.</p> <p><b>Indirect level</b> (subsection) exists only in sections which include industrial activities, i.e. in section C "Mining and quarrying" (2 subsections) and in section D "Manufacturing" (14 subsections). This level is given a <u>two-letters</u> code.</p> <p><b>Second level</b> (division) divides the general community into 60 groupings of activity types, which is composed of activities selected according to attributes, having a significant affinity for determination as well as for determination of relations occurring in the national economy (for example in inter-branch flow tables). This level is given <u>two</u> digits numerical code.</p> <p><b>Third level</b> (group) includes 224 groupings of activity types which can be separated according to the manufacturing process, purpose of production as well as to the type of the service or type of a service receiver. This level is given <u>three</u> digits numerical code.</p> <p><b>Fourth level</b> (class) includes 520 groupings of activity types separated according to specialization in the manufacturing process or service activities. This level is given <u>four</u> digits numerical code.</p> <p><b>Fifth level</b> (subclass) includes 683 groupings. This level was introduced in all classes in order to select types of activities characteristic to Polish economy, which are subject to statistical studies. The fifth level is given <u>five</u> characters alphanumeric code whereby the first four numbers stand for a class and fifth character, a letter, for subclass within particular class.</p>

TABL. 1. PODMIOTY GOSPODARKI NARODOWEJ <sup>a</sup> WEDŁUG FORM PRAWNYCH I SEKTORÓW WŁASNOŚCI W LATACH 2000-2009

Stan w dniu 31 XII

ENTITIES OF THE NATIONAL ECONOMY <sup>a</sup> BY LEGAL STATUS AND OWNERSHIP SECTORS IN 2000-2009

As of 31 XII

WYSZCZEGÓLNIENIE SPECIFICATION	2000	2005	2007	2008	2009	
	w liczbach bezwzględnych in absolute numbers					2008 = 100
<b>OGÓŁEM</b> ..... <b>TOTAL</b>	<b>199265</b>	<b>226421</b>	<b>232806</b>	<b>240496</b>	<b>249262</b>	<b>103,6</b>
W tym spółki handlowe ..... <i>Of which commercial companies</i>	13488	17724	19321	20016	20929	104,6
w tym z udziałem kapitału zagranicznego ..... <i>of which with foreign capital participation</i>	2897	3492	3794	3928	4065	103,5
Sektor publiczny ..... <i>Public sector</i>	7774	9947	9964	8334	7829	93,9
w tym: <i>of which:</i>						
Przedsiębiorstwa państwowe ..... <i>State owned enterprises</i>	110	43	17	8	8	100,0
Spółki handlowe ..... <i>Commercial companies</i>	321	314	323	328	324	98,8
w tym z udziałem kapitału zagranicznego ..... <i>of which with foreign capital participation</i>	6	8	6	7	5	71,4



TABL. 1. PODMIOTY GOSPODARKI NARODOWEJ <sup>a</sup> WEDŁUG FORM PRAWNYCH I SEKTORÓW WŁASNOŚCI W LATACH 2000-2009 (dok.)

Stan w dniu 31 XII

ENTITIES OF THE NATIONAL ECONOMY <sup>a</sup> BY LEGAL STATUS AND OWNERSHIP SECTORS IN 2000-2009 (cont.)

As of 31 XII

WYSZCZEGÓLNIENIE SPECIFICATION	2000	2005	2007	2008	2009	
	w liczbach bezwzględnych in absolute numbers					2008 = 100
Sektor prywatny ..... <i>Private sector</i>	191491	216474	222842	232162	241433	104,0
w tym: <i>of which:</i>						
Spółki handlowe ..... <i>Commercial companies</i>	13167	17410	18998	19688	20605	104,7
w tym z udziałem kapitału zagranicznego ..... <i>of which with foreign capital participation</i>	2891	3484	3788	3921	4060	103,5
Spółdzielnie ..... <i>Co-operatives</i>	1145	1118	1099	1060	1063	100,3
Fundacje ..... <i>Foundations</i>	280	533	624	658	711	108,1
Stowarzyszenia i organizacje społeczne ..... <i>Associations and social organization</i>	2768	4303	4779	4962	5177	104,3
Osoby fizyczne ..... <i>Natural persons</i>	153369	169453	172046	178396	185317	103,9

<sup>a</sup> Zarejestrowane w rejestrze REGON; dotyczy osób prawnych, samodzielnych jednostek organizacyjnych niemających osobowości prawnej oraz osób fizycznych; bez osób prowadzących indywidualne gospodarstwa rolne.

<sup>a</sup> Recorded in the REGON register; concern legal persons, organizational entities without legal personality as well as natural persons; excluding persons tending private farms in agriculture.

TABL. 2. PODMIOTY GOSPODARKI NARODOWEJ WEDŁUG LICZBY PRACUJĄCYCH ORAZ SEKCJI I DZIAŁÓW POLSKIEJ KLASYFIKACJI DZIAŁALNOŚCI (PKD)  
ENTITIES OF THE NATIONAL ECONOMY BY THE NUMBER OF EMPLOYED PERSONS AND SECTIONS AND DIVISIONS OF THE POLISH CLASSIFICATION OF ACTIVITIES (PKD)

WYSZCZEGÓLNIENIE SPECIFICATION a - 31 XII 2008 r. b - 31 XII 2009 r. c - przyrost increase d - 31 XII 2008 r. = 100	Ogółem Grand total						Sektor publiczny Public sector						Sektor prywatny Private sector											
	ogółem total	0-9 osób persons	10-49	50-249	250-999	1000 i więcej osób and more persons	razem total	0-9 osób persons	10-49	50-249	250-999	1000 i więcej osób and more persons	razem total	0-9 osób persons	10-49	50-249	250-999	1000 i więcej osób and more persons	w tym osoby fizyczne of which natural persons					
																			razem total	0-9 osób persons	10-49	50-249	250 i więcej osób and more persons	
<b>OGÓŁEM .....</b> a	<b>240496</b>	<b>228597</b>	<b>9796</b>	<b>1843</b>	<b>220</b>	<b>40</b>	<b>8334</b>	<b>5470</b>	<b>2105</b>	<b>652</b>	<b>88</b>	<b>19</b>	<b>232162</b>	<b>223127</b>	<b>7691</b>	<b>1191</b>	<b>132</b>	<b>21</b>	<b>178396</b>	<b>175508</b>	<b>2719</b>	<b>162</b>	<b>6</b>	
<b>TOTAL</b> b	<b>249262</b>	<b>236926</b>	<b>10193</b>	<b>1881</b>	<b>220</b>	<b>42</b>	<b>7829</b>	<b>4975</b>	<b>2089</b>	<b>657</b>	<b>89</b>	<b>19</b>	<b>241433</b>	<b>231951</b>	<b>8104</b>	<b>1224</b>	<b>131</b>	<b>23</b>	<b>185317</b>	<b>182113</b>	<b>3030</b>	<b>171</b>	<b>3</b>	
c	<b>8766</b>	<b>8329</b>	<b>397</b>	<b>38</b>	<b>-</b>	<b>2</b>	<b>-505</b>	<b>-495</b>	<b>-16</b>	<b>5</b>	<b>1</b>	<b>-</b>	<b>9271</b>	<b>8824</b>	<b>413</b>	<b>33</b>	<b>-1</b>	<b>2</b>	<b>6921</b>	<b>6605</b>	<b>311</b>	<b>9</b>	<b>-3</b>	
d	<b>103,6</b>	<b>103,6</b>	<b>104,1</b>	<b>102,1</b>	<b>100,0</b>	<b>105,0</b>	<b>93,9</b>	<b>91,0</b>	<b>99,2</b>	<b>100,8</b>	<b>101,1</b>	<b>100,0</b>	<b>104,0</b>	<b>104,0</b>	<b>105,4</b>	<b>102,8</b>	<b>99,2</b>	<b>109,5</b>	<b>103,9</b>	<b>103,8</b>	<b>111,4</b>	<b>105,6</b>	<b>50,0</b>	
Rolnictwo, łowiectwo i leśnictwo <i>Agriculture, hunting and forestry</i>	a	5016	4716	250	49	1	-	38	3	13	22	-	-	4978	4713	237	27	1	-	4027	3974	51	2	-
b	5129	4833	246	48	2	-	38	4	12	22	-	-	5091	4829	234	26	2	-	4135	4078	54	3	-	
c	113	117	-4	-1	1	-	-	1	-1	-	-	-	113	116	-3	-1	1	-	108	104	3	1	-	
d	102,3	102,5	98,4	98,0	200,0	-	100,0	133,3	92,3	100,0	-	-	102,3	102,5	98,7	96,3	200,0	-	102,7	102,6	105,9	150,0	-	
Rolnictwo, łowiectwo, włą- czając działalność usłu- gową <i>Agriculture, hunting and related service activities</i>	a	3462	3222	212	27	1	-	8	3	5	-	-	-	3454	3219	207	27	1	-	2652	2621	29	2	-
b	3623	3387	208	26	2	-	8	4	4	-	-	-	3615	3383	204	26	2	-	2801	2765	33	3	-	
c	161	165	-4	-1	1	-	-	1	-1	-	-	-	161	164	-3	-1	1	-	149	144	4	1	-	
d	104,7	105,1	98,1	96,3	200,0	-	100,0	133,3	80,0	-	-	-	104,7	105,1	98,6	96,3	200,0	-	105,6	105,5	113,8	150,0	-	
Leśnictwo, włączając dzia- łalność usługową <i>Forestry, logging and related service activities</i>	a	1554	1494	38	22	-	-	30	-	8	22	-	-	1524	1494	30	-	-	-	1375	1353	22	-	-
b	1506	1446	38	22	-	-	30	-	8	22	-	-	1476	1446	30	-	-	-	1334	1313	21	-	-	
c	-48	-48	-	-	-	-	-	-	-	-	-	-	-48	-48	-	-	-	-	-41	-40	-1	-	-	
d	96,9	96,8	100,0	100,0	-	-	100,0	-	100,0	100,0	-	-	96,9	96,8	100,0	-	-	-	97,0	97,0	95,5	-	-	
Rybactwo .....	a	690	656	32	2	-	-	1	-	-	1	-	-	689	656	32	1	-	-	490	479	11	-	-
<i>Fishing</i>	b	711	680	29	2	-	-	1	-	-	1	-	-	710	680	29	1	-	-	514	505	9	-	-
c	21	24	-3	-	-	-	-	-	-	-	-	-	21	24	-3	-	-	-	24	26	-2	-	-	
d	103,0	103,7	90,6	100,0	-	-	100,0	-	-	100,0	-	-	103,0	103,7	90,6	100,0	-	-	104,9	105,4	81,8	-	-	
Górnictwo .....	a	148	126	17	4	1	-	-	-	-	-	-	-	148	126	17	4	1	-	69	65	4	-	-
<i>Mining and quarrying</i>	b	173	148	19	4	2	-	1	-	-	1	-	-	172	148	19	4	1	-	88	84	4	-	-
c	25	22	2	-	1	-	1	-	-	-	1	-	24	22	2	-	-	-	19	19	-	-	-	
d	116,9	117,5	111,8	100,0	200,0	-	x	-	-	-	x	-	116,2	117,5	111,8	100,0	100,0	-	127,5	129,2	100,0	-	-	
Górnictwo węgla kamien- nego i brunatnego; wydo- bywanie torfu <i>Mining of coal and lignite; extraction of peat</i>	a	12	8	4	-	-	-	-	-	-	-	-	-	12	8	4	-	-	-	5	3	2	-	-
b	11	7	4	-	-	-	-	-	-	-	-	-	-	11	7	4	-	-	-	3	1	2	-	-
c	-1	-1	-	-	-	-	-	-	-	-	-	-	-1	-1	-	-	-	-	-2	-2	-	-	-	
d	91,7	87,5	100,0	-	-	-	-	-	-	-	-	-	91,7	87,5	100,0	-	-	-	60,0	33,3	100,0	-	-	











TABL. 2. PODMIOTY GOSPODARKI NARODOWEJ WEDŁUG LICZBY PRACUJĄCYCH ORAZ SEKCJI I DZIAŁÓW POLSKIEJ KLASYFIKACJI DZIAŁALNOŚCI (PKD) (cd.)

ENTITIES OF THE NATIONAL ECONOMY BY THE NUMBER OF EMPLOYED PERSONS AND SECTIONS AND DIVISIONS OF THE POLISH CLASSIFICATION OF ACTIVITIES (PKD) (cont.)

WYSZCZEGÓLNIENIE SPECIFICATION a – 31 XII 2008 r. b – 31 XII 2009 r. c – przyrost increase d – 31 XII 2008 r. = 100	Ogółem Grand total						Sektor publiczny Public sector						Sektor prywatny Private sector										
	ogółem total	0-9 osób persons	10-49	50-249	250-999	1000 i więcej osób and more persons	razem total	0-9 osób persons	10-49	50-249	250-999	1000 i więcej osób and more persons	razem total	0-9 osób persons	10-49	50-249	250-999	1000 i więcej osób and more persons	w tym osoby fizyczne of which natural persons				
																			razem total	0-9 osób persons	10-49	50-249	250 i więcej osób and more persons
Handel hurtowy i detaliczny; naprawa pojazdów sa- mochodowych, moto- cykli oraz artykułów użytku osobistego i do- mowego <i>Wholesale and retail trade; repair of motor vehicles, motorcycles and personal and household goods</i>	a	60943	58663	2082	183	12	3	22	14	7	1	-	60921	58649	2075	182	12	3	48429	47635	767	26	1
	b	61939	59557	2174	193	12	3	22	14	7	1	-	61917	59543	2167	192	12	3	49245	48362	853	29	1
	c	996	894	92	10	-	-	-	-	-	-	-	996	894	92	10	-	-	816	727	86	3	-
	d	101,6	101,5	104,4	105,5	100,0	100,0	100,0	100,0	100,0	100,0	-	101,6	101,5	104,4	105,5	100,0	100,0	101,7	101,5	111,2	111,5	100,0
Sprzedaż, obsługa i napra- wa pojazdów samocho- dowych i motocykli; sprze- daż detaliczna paliw do pojazdów samocho- dowych <i>Sale, maintenance and repair of motor vehicles and motorcycles; retail of automotive fuel</i>	a	7153	6862	265	25	1	-	1	-	1	-	-	7152	6862	264	25	1	-	5856	5740	111	5	-
	b	7662	7354	278	29	1	-	1	-	1	-	-	7661	7354	277	29	1	-	6324	6193	125	6	-
	c	509	492	13	4	-	-	-	-	-	-	-	509	492	13	4	-	-	468	453	14	1	-
	d	107,1	107,2	104,9	116,0	100,0	-	100,0	-	100,0	-	-	107,1	107,2	104,9	116,0	100,0	-	108,0	107,9	112,6	120,0	-
Handel hurtowy i komisowy, z wyłączeniem handlu pojazdami samocho- dowymi, motocyklami <i>Wholesale trade and com- mission trade, except of motor vehicles and motorcycles</i>	a	15793	14697	995	92	8	1	17	10	6	1	-	15776	14687	989	91	8	1	9435	9152	272	10	1
	b	16158	15034	1021	93	9	1	17	10	6	1	-	16141	15024	1015	92	9	1	9728	9426	291	10	1
	c	365	337	26	1	1	-	-	-	-	-	-	365	337	26	1	1	-	293	274	19	-	-
	d	102,3	102,3	102,6	101,1	112,5	100,0	100,0	100,0	100,0	100,0	-	102,3	102,3	102,6	101,1	112,5	100,0	103,1	103,0	107,0	100,0	100,0
Handel detaliczny, z wyłą- czeniem sprzedaży po- jazdów samochodowych, motocykli; naprawa arty- kułów użytku osobistego i domowego <i>Retail trade, except of mo- tor vehicles and motor- cycles; repair of perso- nal household goods</i>	a	37997	37104	822	66	3	2	4	4	-	-	-	37993	37100	822	66	3	2	33138	32743	384	11	-
	b	38119	37169	875	71	2	2	4	4	-	-	-	38115	37165	875	71	2	2	33193	32743	437	13	-
	c	122	65	53	5	-1	-	-	-	-	-	-	122	65	53	5	-1	-	55	-	53	2	-
	d	100,3	100,2	106,4	107,6	66,7	100,0	100,0	100,0	-	-	-	100,3	100,2	106,4	107,6	66,7	100,0	100,2	100,0	113,8	118,2	-



TABL. 2. PODMIOTY GOSPODARKI NARODOWEJ WEDŁUG LICZBY PRACUJĄCYCH ORAZ SEKCJI I DZIAŁÓW POLSKIEJ KLASYFIKACJI DZIAŁALNOŚCI (PKD) (cd.)

ENTITIES OF THE NATIONAL ECONOMY BY THE NUMBER OF EMPLOYED PERSONS AND SECTIONS AND DIVISIONS OF THE POLISH CLASSIFICATION OF ACTIVITIES (PKD) (cont.)

WYSZCZEGÓLNIENIE SPECIFICATION a – 31 XII 2008 r. b – 31 XII 2009 r. c – przyrost increase d – 31 XII 2008 r. = 100	Ogółem Grand total						Sektor publiczny Public sector						Sektor prywatny Private sector											
	ogółem total	0-9 osób persons	10-49	50-249	250-999	1000 i więcej osób and more persons	razem total	0-9 osób persons	10-49	50-249	250-999	1000 i więcej osób and more persons	razem total	0-9 osób persons	10-49	50-249	250-999	1000 i więcej osób and more persons	w tym osoby fizyczne of which natural persons					
																			razem total	0-9 osób persons	10-49	50-249	250 i więcej osób and more persons	
Hotele i restauracje .....	a	11503	11109	374	19	1	-	40	16	19	4	1	-	11463	11093	355	15	-	-	9758	9597	156	5	-
Hotels and restaurants	b	13095	12671	403	21	-	-	37	15	18	4	-	-	13058	12656	385	17	-	-	11252	11063	181	8	-
	c	1592	1562	29	2	-1	-	-3	-1	-1	-	-1	-	1595	1563	30	2	-	-	1494	1466	25	3	-
	d	113,8	114,1	107,8	110,5	x	-	92,5	93,8	94,7	100,0	x	-	113,9	114,1	108,5	113,3	-	-	115,3	115,3	116,0	160,0	-
Transport, gospodarka magazynowa i łączność	a	16957	16466	410	61	19	1	53	18	15	11	8	1	16904	16448	395	50	11	-	14930	14793	134	3	-
Transport, storage and communication	b	17606	17083	437	66	18	2	55	18	15	11	10	1	17551	17065	422	55	8	1	15566	15401	160	5	-
	c	649	617	27	5	-1	1	2	-	-	-	2	-	647	617	27	5	-3	1	636	608	26	2	-
	d	103,8	103,7	106,6	108,2	94,7	200,0	103,8	100,0	100,0	100,0	125,0	100,0	103,8	103,8	106,8	110,0	72,7	x	104,3	104,1	119,4	166,7	-
Transport lądowy i rurociągi ow	a	14178	13902	239	27	9	1	19	4	2	6	6	1	14159	13898	237	21	3	-	13225	13115	109	1	-
Land and pipeline transport	b	14630	14342	249	29	9	1	19	4	2	6	6	1	14611	14338	247	23	3	-	13672	13545	124	3	-
	c	452	440	10	2	-	-	-	-	-	-	-	-	452	440	10	2	-	-	447	430	15	2	-
	d	103,2	103,2	104,2	107,4	100,0	100,0	100,0	100,0	100,0	100,0	100,0	100,0	103,2	103,2	104,2	109,5	100,0	-	103,4	103,3	113,8	300,0	-
Transport wodny .....	a	111	96	10	4	1	-	3	-	2	1	-	-	108	96	8	3	1	-	49	49	-	-	-
Water transport	b	134	116	12	5	1	-	3	-	2	1	-	-	131	116	10	4	1	-	70	70	-	-	-
	c	23	20	2	1	-	-	-	-	-	-	-	-	23	20	2	1	-	-	21	21	-	-	-
	d	120,7	120,8	120,0	125,0	100,0	-	100,0	-	100,0	100,0	-	-	121,3	120,8	125,0	133,3	100,0	-	142,9	142,9	-	-	-
Transport lotniczy .....	a	4	3	1	-	-	-	-	-	-	-	-	-	4	3	1	-	-	-	1	1	-	-	-
Air transport	b	7	6	1	-	-	-	-	-	-	-	-	-	7	6	1	-	-	-	4	4	-	-	-
	c	3	3	-	-	-	-	-	-	-	-	-	-	3	3	-	-	-	-	3	3	-	-	-
	d	175,0	200,0	100,0	-	-	-	-	-	-	-	-	-	175,0	200,0	100,0	-	-	-	400,0	400,0	-	-	-
Działalność wspomagająca transport; działalność związana z turystyką	a	2124	1957	131	28	8	-	31	14	11	4	2	-	2093	1943	120	24	6	-	1274	1250	22	2	-
Supporting and auxiliary transport activities; activi- ties of travel agencies	b	2228	2046	145	29	8	-	33	14	11	4	4	-	2195	2032	134	25	4	-	1383	1350	31	2	-
	c	104	89	14	1	-	-	2	-	-	-	2	-	102	89	14	1	-2	-	109	100	9	-	-
	d	104,9	104,5	110,7	103,6	100,0	-	106,5	100,0	100,0	100,0	200,0	-	104,9	104,6	111,7	104,2	66,7	-	108,6	108,0	140,9	100,0	-
Poczta i telekomunikacja	a	540	508	29	2	1	-	-	-	-	-	-	-	540	508	29	2	1	-	381	378	3	-	-
Post and telecommunica- tions	b	607	573	30	3	-	1	-	-	-	-	-	-	607	573	30	3	-	1	437	432	5	-	-
	c	67	65	1	1	-1	1	-	-	-	-	-	-	67	65	1	1	-1	1	56	54	2	-	-
	d	112,4	112,8	103,4	150,0	x	x	-	-	-	-	-	-	112,4	112,8	103,4	150,0	x	x	114,7	114,3	166,7	-	-

TABL. 2. PODMIOTY GOSPODARKI NARODOWEJ WEDŁUG LICZBY PRACUJĄCYCH ORAZ SEKCJI I DZIAŁÓW POLSKIEJ KLASYFIKACJI DZIAŁALNOŚCI (PKD) (cd.)

ENTITIES OF THE NATIONAL ECONOMY BY THE NUMBER OF EMPLOYED PERSONS AND SECTIONS AND DIVISIONS OF THE POLISH CLASSIFICATION OF ACTIVITIES (PKD) (cont.)

WYSZCZEGÓLNIENIE SPECIFICATION a – 31 XII 2008 r. b – 31 XII 2009 r. c – przyrost increase d – 31 XII 2008 r. = 100	Ogółem Grand total						Sektor publiczny Public sector						Sektor prywatny Private sector											
	ogółem total	0-9 osób persons	10-49	50-249	250-999	1000 i więcej osób and more persons	razem total	0-9 osób persons	10-49	50-249	250-999	1000 i więcej osób and more persons	razem total	0-9 osób persons	10-49	50-249	250-999	1000 i więcej osób and more persons	w tym osoby fizyczne of which natural persons					
																			razem total	0-9 osób persons	10-49	50-249	250 i więcej osób and more persons	
Pośrednictwo finansowe <i>Financial intermediation</i>	a	9027	8920	79	22	3	3	9	9	-	-	-	9018	8911	79	22	3	3	8303	8287	15	1	-	
	b	8818	8697	82	30	6	3	8	8	-	-	-	8810	8689	82	30	6	3	8070	8047	22	1	-	
	c	-209	-223	3	8	3	-	-1	-1	-	-	-	-208	-222	3	8	3	-	-233	-240	7	-	-	
	d	97,7	97,5	103,8	136,4	200,0	100,0	88,9	88,9	-	-	-	97,7	97,5	103,8	136,4	200,0	100,0	97,2	97,1	146,7	100,0	-	
Pośrednictwo finansowe, z wyłączeniem ubezpie- czeń i funduszy eme- rytalno-rentowych <i>Financial intermediation, except insurance and pension funding</i>	a	942	877	43	17	2	3	8	8	-	-	-	934	869	43	17	2	3	599	595	4	-	-	
	b	1031	960	42	23	3	3	8	8	-	-	-	1023	952	42	23	3	3	674	665	9	-	-	
	c	89	83	-1	6	1	-	-	-	-	-	-	89	83	-1	6	1	-	75	70	5	-	-	
	d	109,4	109,5	97,7	135,3	150,0	100,0	100,0	100,0	-	-	-	109,5	109,6	97,7	135,3	150,0	100,0	112,5	111,8	225,0	-	-	
Ubezpieczenia oraz fundu- sze emerytalno-rentowe, bez gwarantowanej pra- wnie opieki społecznej <i>Insurance and pension funding, except compul- sory social security</i>	a	28	24	1	2	1	-	-	-	-	-	-	28	24	1	2	1	-	10	10	-	-	-	
	b	39	34	1	3	1	-	-	-	-	-	-	39	34	1	3	1	-	22	22	-	-	-	
	c	11	10	-	1	-	-	-	-	-	-	-	11	10	-	1	-	-	12	12	-	-	-	
	d	139,3	141,7	100,0	150,0	100,0	-	-	-	-	-	-	139,3	141,7	100,0	150,0	100,0	-	220,0	220,0	-	-	-	
Działalność pomocnicza związana z pośrednictwem finansowym i ubezpie- czeniami <i>Activities auxiliary to finan- cial intermediation</i>	a	8057	8019	35	3	-	-	1	1	-	-	-	8056	8018	35	3	-	-	7694	7682	11	1	-	
	b	7748	7703	39	4	2	-	-	-	-	-	-	7748	7703	39	4	2	-	7374	7360	13	1	-	
	c	-309	-316	4	1	2	-	-1	-1	-	-	-	-308	-315	4	1	2	-	-320	-322	2	-	-	
	d	96,2	96,1	111,4	133,3	x	-	x	x	-	-	-	96,2	96,1	111,4	133,3	-	-	95,8	95,8	118,2	100,0	-	
Obsługa nieruchomości, wynajem i usługi związa- ne z prowadzeniem dzia- łalności gospodarczej <i>Real estate, renting and business activities</i>	a	45075	44006	888	157	22	2	4243	4013	178	45	7	-	40832	39993	710	112	15	2	25591	25398	180	12	1
	b	46991	45855	958	155	22	1	3752	3534	164	46	8	-	43239	42321	794	109	14	1	26605	26368	229	8	-
	c	1916	1849	70	-2	-	-1	-491	-479	-14	1	1	-	2407	2328	84	-3	-1	-1	1014	970	49	-4	-1
	d	104,3	104,2	107,9	98,7	100,0	50,0	88,4	88,1	92,1	102,2	114,3	-	105,9	105,8	111,8	97,3	93,3	50,0	104,0	103,8	127,2	66,7	x
Obsługa nieruchomości <i>Real estate activities</i>	a	16390	16138	204	40	7	1	3982	3928	43	7	4	-	12408	12210	161	33	3	1	1791	1765	25	1	-
	b	17559	17268	241	44	6	-	3506	3453	41	8	4	-	14053	13815	200	36	2	-	2347	2295	50	2	-
	c	1169	1130	37	4	-1	-1	-476	-475	-2	1	-	-	1645	1605	39	3	-1	-1	556	530	25	1	-
	d	107,1	107,0	118,1	110,0	85,7	x	88,0	87,9	95,3	114,3	100,0	-	113,3	113,1	124,2	109,1	66,7	x	131,0	130,0	200,0	200,0	-





TABL. 3. PODMIOTY GOSPODARKI NARODOWEJ WEDŁUG LICZBY PRACUJĄCYCH ORAZ PODREGIONÓW I POWIATÓW  
ENTITIES OF THE NATIONAL ECONOMY BY THE NUMBER OF EMPLOYED PERSONS AND SUBREGIONS AND POWIATS

WYSZCZEGÓLNIENIE SPECIFICATION a - 31 XII 2008 r. b - 31 XII 2009 r. c - przyrost increase d - 31 XII 2008 r. = 100	Ogółem Grand total						Sektor publiczny Public sector						Sektor prywatny Private sector										
	ogółem total	0-9 osób persons	10-49	50-249	250-999	1000 i więcej osób and more persons	razem total	0-9 osób persons	10-49	50-249	250-999	1000 i więcej osób and more persons	razem total	0-9 osób persons	10-49	50-249	250-999	1000 i więcej osób and more persons	w tym osoby fizyczne of which natural persons				
																			razem total	0-9 osób persons	10-49	50-249	250 i więcej osób and more persons
<b>WOJEWÓDZTWO .....</b>	<b>a 240496</b>	<b>228597</b>	<b>9796</b>	<b>1843</b>	<b>220</b>	<b>40</b>	<b>8334</b>	<b>5470</b>	<b>2105</b>	<b>652</b>	<b>88</b>	<b>19</b>	<b>232162</b>	<b>223127</b>	<b>7691</b>	<b>1191</b>	<b>132</b>	<b>21</b>	<b>178396</b>	<b>175508</b>	<b>2719</b>	<b>162</b>	<b>6</b>
<b>VOIVODSHIP</b>	<b>b 249262</b>	<b>236926</b>	<b>10193</b>	<b>1881</b>	<b>220</b>	<b>42</b>	<b>7829</b>	<b>4975</b>	<b>2089</b>	<b>657</b>	<b>89</b>	<b>19</b>	<b>241433</b>	<b>231951</b>	<b>8104</b>	<b>1224</b>	<b>131</b>	<b>23</b>	<b>185317</b>	<b>182113</b>	<b>3030</b>	<b>171</b>	<b>3</b>
	<b>c 8766</b>	<b>8329</b>	<b>397</b>	<b>38</b>	<b>-</b>	<b>2</b>	<b>-505</b>	<b>-495</b>	<b>-16</b>	<b>5</b>	<b>1</b>	<b>-</b>	<b>9271</b>	<b>8824</b>	<b>413</b>	<b>33</b>	<b>-1</b>	<b>2</b>	<b>6921</b>	<b>6605</b>	<b>311</b>	<b>9</b>	<b>-3</b>
	<b>d 103,6</b>	<b>103,6</b>	<b>104,1</b>	<b>102,1</b>	<b>100,0</b>	<b>105,0</b>	<b>93,9</b>	<b>91,0</b>	<b>99,2</b>	<b>100,8</b>	<b>101,1</b>	<b>100,0</b>	<b>104,0</b>	<b>104,0</b>	<b>105,4</b>	<b>102,8</b>	<b>99,2</b>	<b>109,5</b>	<b>103,9</b>	<b>103,8</b>	<b>111,4</b>	<b>105,6</b>	<b>50,0</b>
<b>Podregion gdański .....</b>	<b>a 49218</b>	<b>46801</b>	<b>2058</b>	<b>337</b>	<b>20</b>	<b>2</b>	<b>1306</b>	<b>708</b>	<b>490</b>	<b>101</b>	<b>6</b>	<b>1</b>	<b>47912</b>	<b>46093</b>	<b>1568</b>	<b>236</b>	<b>14</b>	<b>1</b>	<b>39930</b>	<b>39198</b>	<b>686</b>	<b>44</b>	<b>2</b>
<b>Subregion</b>	<b>b 52624</b>	<b>50079</b>	<b>2178</b>	<b>344</b>	<b>20</b>	<b>3</b>	<b>1259</b>	<b>661</b>	<b>488</b>	<b>104</b>	<b>5</b>	<b>1</b>	<b>51365</b>	<b>49418</b>	<b>1690</b>	<b>240</b>	<b>15</b>	<b>2</b>	<b>43124</b>	<b>42300</b>	<b>772</b>	<b>51</b>	<b>1</b>
	<b>c 3406</b>	<b>3278</b>	<b>120</b>	<b>7</b>	<b>-</b>	<b>1</b>	<b>-47</b>	<b>-47</b>	<b>-2</b>	<b>3</b>	<b>-1</b>	<b>-</b>	<b>3453</b>	<b>3325</b>	<b>122</b>	<b>4</b>	<b>1</b>	<b>1</b>	<b>3194</b>	<b>3102</b>	<b>86</b>	<b>7</b>	<b>-1</b>
	<b>d 106,9</b>	<b>107,0</b>	<b>105,8</b>	<b>102,1</b>	<b>100,0</b>	<b>150,0</b>	<b>96,4</b>	<b>93,4</b>	<b>99,6</b>	<b>103,0</b>	<b>83,3</b>	<b>100,0</b>	<b>107,2</b>	<b>107,2</b>	<b>107,8</b>	<b>101,7</b>	<b>107,1</b>	<b>200,0</b>	<b>108,0</b>	<b>107,9</b>	<b>112,5</b>	<b>115,9</b>	<b>50,0</b>
<b>Powiaty: Powiats:</b>																							
<b>gdański .....</b>	<b>a 9700</b>	<b>9199</b>	<b>435</b>	<b>64</b>	<b>2</b>	<b>-</b>	<b>237</b>	<b>142</b>	<b>78</b>	<b>16</b>	<b>1</b>	<b>-</b>	<b>9463</b>	<b>9057</b>	<b>357</b>	<b>48</b>	<b>1</b>	<b>-</b>	<b>7605</b>	<b>7477</b>	<b>120</b>	<b>8</b>	<b>-</b>
	<b>b 10249</b>	<b>9722</b>	<b>459</b>	<b>66</b>	<b>2</b>	<b>-</b>	<b>233</b>	<b>140</b>	<b>76</b>	<b>16</b>	<b>1</b>	<b>-</b>	<b>10016</b>	<b>9582</b>	<b>383</b>	<b>50</b>	<b>1</b>	<b>-</b>	<b>8058</b>	<b>7916</b>	<b>133</b>	<b>9</b>	<b>-</b>
	<b>c 549</b>	<b>523</b>	<b>24</b>	<b>2</b>	<b>-</b>	<b>-</b>	<b>-4</b>	<b>-2</b>	<b>-2</b>	<b>-</b>	<b>-</b>	<b>-</b>	<b>553</b>	<b>525</b>	<b>26</b>	<b>2</b>	<b>-</b>	<b>-</b>	<b>453</b>	<b>439</b>	<b>13</b>	<b>1</b>	<b>-</b>
	<b>d 105,7</b>	<b>105,7</b>	<b>105,5</b>	<b>103,1</b>	<b>100,0</b>	<b>-</b>	<b>98,3</b>	<b>98,6</b>	<b>97,4</b>	<b>100,0</b>	<b>100,0</b>	<b>-</b>	<b>105,8</b>	<b>105,8</b>	<b>107,3</b>	<b>104,2</b>	<b>100,0</b>	<b>-</b>	<b>106,0</b>	<b>105,9</b>	<b>110,8</b>	<b>112,5</b>	<b>-</b>
<b>kartuski .....</b>	<b>a 9451</b>	<b>8889</b>	<b>489</b>	<b>69</b>	<b>4</b>	<b>-</b>	<b>292</b>	<b>148</b>	<b>128</b>	<b>15</b>	<b>1</b>	<b>-</b>	<b>9159</b>	<b>8741</b>	<b>361</b>	<b>54</b>	<b>3</b>	<b>-</b>	<b>7702</b>	<b>7508</b>	<b>182</b>	<b>12</b>	<b>-</b>
	<b>b 9969</b>	<b>9357</b>	<b>538</b>	<b>68</b>	<b>5</b>	<b>1</b>	<b>294</b>	<b>148</b>	<b>130</b>	<b>15</b>	<b>1</b>	<b>-</b>	<b>9675</b>	<b>9209</b>	<b>408</b>	<b>53</b>	<b>4</b>	<b>1</b>	<b>8163</b>	<b>7936</b>	<b>215</b>	<b>12</b>	<b>-</b>
	<b>c 518</b>	<b>468</b>	<b>49</b>	<b>-1</b>	<b>1</b>	<b>1</b>	<b>2</b>	<b>-</b>	<b>2</b>	<b>-</b>	<b>-</b>	<b>-</b>	<b>516</b>	<b>468</b>	<b>47</b>	<b>-1</b>	<b>1</b>	<b>1</b>	<b>461</b>	<b>428</b>	<b>33</b>	<b>-</b>	<b>-</b>
	<b>d 105,5</b>	<b>105,3</b>	<b>110,0</b>	<b>98,6</b>	<b>125,0</b>	<b>X</b>	<b>100,7</b>	<b>100,0</b>	<b>101,6</b>	<b>100,0</b>	<b>100,0</b>	<b>-</b>	<b>105,6</b>	<b>105,4</b>	<b>113,0</b>	<b>98,1</b>	<b>133,3</b>	<b>X</b>	<b>106,0</b>	<b>105,7</b>	<b>118,1</b>	<b>100,0</b>	<b>-</b>
<b>nowodworski .....</b>	<b>a 3783</b>	<b>3627</b>	<b>138</b>	<b>18</b>	<b>-</b>	<b>-</b>	<b>155</b>	<b>97</b>	<b>50</b>	<b>8</b>	<b>-</b>	<b>-</b>	<b>3628</b>	<b>3530</b>	<b>88</b>	<b>10</b>	<b>-</b>	<b>-</b>	<b>3086</b>	<b>3055</b>	<b>30</b>	<b>1</b>	<b>-</b>
	<b>b 3744</b>	<b>3588</b>	<b>138</b>	<b>18</b>	<b>-</b>	<b>-</b>	<b>110</b>	<b>50</b>	<b>51</b>	<b>9</b>	<b>-</b>	<b>-</b>	<b>3634</b>	<b>3538</b>	<b>87</b>	<b>9</b>	<b>-</b>	<b>-</b>	<b>3133</b>	<b>3103</b>	<b>29</b>	<b>1</b>	<b>-</b>
	<b>c -39</b>	<b>-39</b>	<b>-</b>	<b>-</b>	<b>-</b>	<b>-</b>	<b>-45</b>	<b>-47</b>	<b>1</b>	<b>1</b>	<b>-</b>	<b>-</b>	<b>6</b>	<b>8</b>	<b>-1</b>	<b>-1</b>	<b>-</b>	<b>-</b>	<b>47</b>	<b>48</b>	<b>-1</b>	<b>-</b>	<b>-</b>
	<b>d 99,0</b>	<b>98,9</b>	<b>100,0</b>	<b>100,0</b>	<b>-</b>	<b>-</b>	<b>71,0</b>	<b>51,5</b>	<b>102,0</b>	<b>112,5</b>	<b>-</b>	<b>-</b>	<b>100,2</b>	<b>100,2</b>	<b>98,9</b>	<b>90,0</b>	<b>-</b>	<b>-</b>	<b>101,5</b>	<b>101,6</b>	<b>96,7</b>	<b>100,0</b>	<b>-</b>
<b>pucki .....</b>	<b>a 9026</b>	<b>8647</b>	<b>321</b>	<b>55</b>	<b>3</b>	<b>-</b>	<b>212</b>	<b>100</b>	<b>91</b>	<b>18</b>	<b>3</b>	<b>-</b>	<b>8814</b>	<b>8547</b>	<b>230</b>	<b>37</b>	<b>-</b>	<b>-</b>	<b>7458</b>	<b>7345</b>	<b>107</b>	<b>6</b>	<b>-</b>
	<b>b 10456</b>	<b>10071</b>	<b>324</b>	<b>59</b>	<b>2</b>	<b>-</b>	<b>212</b>	<b>101</b>	<b>90</b>	<b>19</b>	<b>2</b>	<b>-</b>	<b>10244</b>	<b>9970</b>	<b>234</b>	<b>40</b>	<b>-</b>	<b>-</b>	<b>8841</b>	<b>8716</b>	<b>116</b>	<b>9</b>	<b>-</b>
	<b>c 1430</b>	<b>1424</b>	<b>3</b>	<b>4</b>	<b>-1</b>	<b>-</b>	<b>-</b>	<b>1</b>	<b>-1</b>	<b>1</b>	<b>-1</b>	<b>-</b>	<b>1430</b>	<b>1423</b>	<b>4</b>	<b>3</b>	<b>-</b>	<b>-</b>	<b>1383</b>	<b>1371</b>	<b>9</b>	<b>3</b>	<b>-</b>
	<b>d 115,8</b>	<b>116,5</b>	<b>100,9</b>	<b>107,3</b>	<b>66,7</b>	<b>-</b>	<b>100,0</b>	<b>101,0</b>	<b>98,9</b>	<b>105,6</b>	<b>66,7</b>	<b>-</b>	<b>116,2</b>	<b>116,6</b>	<b>101,7</b>	<b>108,1</b>	<b>-</b>	<b>-</b>	<b>118,5</b>	<b>118,7</b>	<b>108,4</b>	<b>150,0</b>	<b>-</b>
<b>wejherowski .....</b>	<b>a 17258</b>	<b>16439</b>	<b>675</b>	<b>131</b>	<b>11</b>	<b>2</b>	<b>410</b>	<b>221</b>	<b>143</b>	<b>44</b>	<b>1</b>	<b>1</b>	<b>16848</b>	<b>16218</b>	<b>532</b>	<b>87</b>	<b>10</b>	<b>1</b>	<b>14079</b>	<b>13813</b>	<b>247</b>	<b>17</b>	<b>2</b>
	<b>b 18206</b>	<b>17341</b>	<b>719</b>	<b>133</b>	<b>11</b>	<b>2</b>	<b>410</b>	<b>222</b>	<b>141</b>	<b>45</b>	<b>1</b>	<b>1</b>	<b>17796</b>	<b>17119</b>	<b>578</b>	<b>88</b>	<b>10</b>	<b>1</b>	<b>14929</b>	<b>14629</b>	<b>279</b>	<b>20</b>	<b>1</b>
	<b>c 948</b>	<b>902</b>	<b>44</b>	<b>2</b>	<b>-</b>	<b>-</b>	<b>-</b>	<b>1</b>	<b>-2</b>	<b>1</b>	<b>-</b>	<b>-</b>	<b>948</b>	<b>901</b>	<b>46</b>	<b>1</b>	<b>-</b>	<b>-</b>	<b>850</b>	<b>816</b>	<b>32</b>	<b>3</b>	<b>-1</b>
	<b>d 105,5</b>	<b>105,5</b>	<b>106,5</b>	<b>101,5</b>	<b>100,0</b>	<b>100,0</b>	<b>100,0</b>	<b>100,5</b>	<b>98,6</b>	<b>102,3</b>	<b>100,0</b>	<b>100,0</b>	<b>105,6</b>	<b>105,6</b>	<b>108,6</b>	<b>101,1</b>	<b>100,0</b>	<b>100,0</b>	<b>106,0</b>	<b>105,9</b>	<b>113,0</b>	<b>117,6</b>	<b>50,0</b>

TABL. 3. PODMIOTY GOSPODARKI NARODOWEJ WEDŁUG LICZBY PRACUJĄCYCH ORAZ PODREGIONÓW I POWIATÓW (cd.)

ENTITIES OF THE NATIONAL ECONOMY BY THE NUMBER OF EMPLOYED PERSONS AND SUBREGIONS AND POWIATS (cont.)

WYSZCZEGÓLNIENIE SPECIFICATION a - 31 XII 2008 r. b - 31 XII 2009 r. c - przyrost increase d - 31 XII 2008 r. = 100	Ogółem Grand total						Sektor publiczny Public sector						Sektor prywatny Private sector										
	ogółem total	0-9 osób persons	10-49	50-249	250-999	1000 i więcej osób and more persons	razem total	0-9 osób persons	10-49	50-249	250-999	1000 i więcej osób and more persons	razem total	0-9 osób persons	10-49	50-249	250-999	1000 i więcej osób and more persons	w tym osoby fizyczne of which natural persons				
																			razem total	0-9 osób persons	10-49	50-249	250 i więcej osób and more persons
Podregion słupski ..... Subregion	a 49052	46774	1825	402	46	5	2154	1414	541	181	16	2	46898	45360	1284	221	30	3	37735	37096	586	50	3
	b 49298	46953	1893	404	44	4	2016	1279	540	180	16	1	47282	45674	1353	224	28	3	37818	37121	644	52	1
	c 246	179	68	2	-2	-1	-138	-135	-1	-1	-	-1	384	314	69	3	-2	-	83	25	58	2	-2
	d 100,5	100,4	103,7	100,5	95,7	80,0	93,6	90,5	99,8	99,4	100,0	50,0	100,8	100,7	105,4	101,4	93,3	100,0	100,2	100,1	109,9	104,0	33,3
Powiaty: Powiats:																							
bytowski .....	a 5962	5615	290	53	3	1	228	97	106	24	1	-	5734	5518	184	29	2	1	4601	4487	105	8	1
	b 6015	5657	298	57	2	1	223	95	104	23	1	-	5792	5562	194	34	1	1	4624	4501	113	10	-
	c 53	42	8	4	-1	-	-5	-2	-2	-1	-	-	58	44	10	5	-1	-	23	14	8	2	-1
	d 100,9	100,7	102,8	107,5	66,7	100,0	97,8	97,9	98,1	95,8	100,0	-	101,0	100,8	105,4	117,2	50,0	100,0	100,5	100,3	107,6	125,0	X
chojnicki .....	a 7623	7173	370	70	9	1	305	182	92	29	2	-	7318	6991	278	41	7	1	6237	6059	165	12	1
	b 7843	7363	397	73	9	1	230	105	96	27	2	-	7613	7258	301	46	7	1	6421	6219	187	14	1
	c 220	190	27	3	-	-	-75	-77	4	-2	-	-	295	267	23	5	-	-	184	160	22	2	-
	d 102,9	102,6	107,3	104,3	100,0	100,0	75,4	57,7	104,3	93,1	100,0	-	104,0	103,8	108,3	112,2	100,0	100,0	103,0	102,6	113,3	116,7	100,0
człuchowski .....	a 5199	4951	194	48	6	-	261	166	72	20	3	-	4938	4785	122	28	3	-	3994	3938	53	3	-
	b 5125	4875	197	47	6	-	259	164	70	22	3	-	4866	4711	127	25	3	-	3910	3849	59	2	-
	c -74	-76	3	-1	-	-	-2	-2	-2	2	-	-	-72	-74	5	-3	-	-	-84	-89	6	-1	-
	d 98,6	98,5	101,5	97,9	100,0	-	99,2	98,8	97,2	110,0	100,0	-	98,5	98,5	104,1	89,3	100,0	-	97,9	97,7	111,3	66,7	-
łęborski .....	a 8174	7868	241	57	8	-	361	256	72	30	3	-	7813	7612	169	27	5	-	6470	6390	71	9	-
	b 8117	7809	247	55	6	-	357	254	70	31	2	-	7760	7555	177	24	4	-	6402	6315	80	7	-
	c -57	-59	6	-2	-2	-	-4	-2	-2	1	-1	-	-53	-57	8	-3	-1	-	-68	-75	9	-2	-
	d 99,3	99,3	102,5	96,5	75,0	-	98,9	99,2	97,2	103,3	66,7	-	99,3	99,3	104,7	88,9	80,0	-	98,9	98,8	112,7	77,8	-
słupski .....	a 8318	7924	329	57	8	-	280	133	122	24	1	-	8038	7791	207	33	7	-	6356	6272	77	7	-
	b 8516	8106	346	56	8	-	281	133	124	23	1	-	8235	7973	222	33	7	-	6515	6422	85	8	-
	c 198	182	17	-1	-	-	1	-	2	-1	-	-	197	182	15	-	-	-	159	150	8	1	-
	d 102,4	102,3	105,2	98,2	100,0	-	100,4	100,0	101,6	95,8	100,0	-	102,5	102,3	107,2	100,0	100,0	-	102,5	102,4	110,4	114,3	-
Miasto na prawach powiatu: City with powiat status:																							
Słupsk .....	a 13776	13243	401	117	12	3	719	580	77	54	6	2	13057	12663	324	63	6	1	10077	9950	115	11	1
	b 13682	13143	408	116	13	2	666	528	76	54	7	1	13016	12615	332	62	6	1	9946	9815	120	11	-
	c -94	-100	7	-1	1	-1	-53	-52	-1	-	1	-1	-41	-48	8	-1	-	-	-131	-135	5	-	-1
	d 99,3	99,2	101,7	99,1	108,3	66,7	92,6	91,0	98,7	100,0	116,7	50,0	99,7	99,6	102,5	98,4	100,0	100,0	98,7	98,6	104,3	100,0	X

TABL. 3. PODMIOTY GOSPODARKI NARODOWEJ WEDŁUG LICZBY PRACUJĄCYCH ORAZ PODREGIONÓW I POWIATÓW (cd.)

## ENTITIES OF THE NATIONAL ECONOMY BY THE NUMBER OF EMPLOYED PERSONS AND SUBREGIONS AND POWIATS (cont.)

WYSZCZEGÓLNIENIE SPECIFICATION a – 31 XII 2008 r. b – 31 XII 2009 r. c – przyrost increase d – 31 XII 2008 r. = 100	Ogółem Grand total						Sektor publiczny Public sector						Sektor prywatny Private sector										
	ogółem total	0-9 osób persons	10-49	50-249	250-999	1000 i więcej osób and more persons	razem total	0-9 osób persons	10-49	50-249	250-999	1000 i więcej osób and more persons	razem total	0-9 osób persons	10-49	50-249	250-999	1000 i więcej osób and more persons	w tym osoby fizyczne of which natural persons				
																			razem total	0-9 osób persons	10-49	50-249	250 i więcej osób and more persons
Podregion starogardzki ..... a	41517	39312	1833	331	33	8	2004	1288	580	122	12	2	39513	38024	1253	209	21	6	32225	31673	519	32	1
Subregion b	42585	40315	1889	339	34	8	1953	1235	579	125	12	2	40632	39080	1310	214	22	6	33068	32466	571	30	1
c	1068	1003	56	8	1	-	-51	-53	-1	3	-	-	1119	1056	57	5	1	-	843	793	52	-2	-
d	102,6	102,6	103,1	102,4	103,0	100,0	97,5	95,9	99,8	102,5	100,0	100,0	102,8	102,8	104,5	102,4	104,8	100,0	102,6	102,5	110,0	93,8	100,0
Powiaty: Powiats:																							
kościerski ..... a	4901	4599	263	35	2	2	232	111	111	9	-	1	4669	4488	152	26	2	1	3955	3856	91	8	-
b	5113	4802	273	35	1	2	232	111	111	9	-	1	4881	4691	162	26	1	1	4150	4044	99	7	-
c	212	203	10	-	-1	-	-	-	-	-	-	-	212	203	10	-	-1	-	195	188	8	-1	-
d	104,3	104,4	103,8	100,0	50,0	100,0	100,0	100,0	100,0	100,0	-	100,0	104,5	104,5	106,6	100,0	50,0	100,0	104,9	104,9	108,8	87,5	-
kwidzyński ..... a	7467	7093	299	67	5	3	356	245	85	25	1	-	7111	6848	214	42	4	3	5585	5493	87	5	-
b	7624	7240	309	67	5	3	360	249	86	24	1	-	7264	6991	223	43	4	3	5696	5599	91	6	-
c	157	147	10	-	-	-	4	4	1	-1	-	-	153	143	9	1	-	-	111	106	4	1	-
d	102,1	102,1	103,3	100,0	100,0	100,0	101,1	101,6	101,2	96,0	100,0	-	102,2	102,1	104,2	102,4	100,0	100,0	102,0	101,9	104,6	120,0	-
malborski ..... a	5826	5528	247	45	6	-	404	304	74	22	4	-	5422	5224	173	23	2	-	4218	4153	61	4	-
b	5974	5675	245	47	7	-	400	299	74	23	4	-	5574	5376	171	24	3	-	4339	4274	61	4	-
c	148	147	-2	2	1	-	-4	-5	-	1	-	-	152	152	-2	1	1	-	121	121	-	-	-
d	102,5	102,7	99,2	104,4	116,7	-	99,0	98,4	100,0	104,5	100,0	-	102,8	102,9	98,8	104,3	150,0	-	102,9	102,9	100,0	100,0	-
starogardzki ..... a	10550	10025	440	76	8	1	389	199	156	30	4	-	10161	9826	284	46	4	1	8694	8553	129	11	1
b	10775	10229	459	77	9	1	391	200	156	31	4	-	10384	10029	303	46	5	1	8875	8714	151	9	1
c	225	204	19	1	1	-	2	1	-	1	-	-	223	203	19	-	1	-	181	161	22	-2	-
d	102,1	102,0	104,3	101,3	112,5	100,0	100,5	100,5	100,0	103,3	100,0	-	102,2	102,1	106,7	100,0	125,0	100,0	102,1	101,9	117,1	81,8	100,0
sztumski ..... a	3219	3007	183	27	2	-	172	112	47	11	2	-	3047	2895	136	16	-	-	2366	2323	42	1	-
b	3208	2988	188	30	2	-	170	109	48	11	2	-	3038	2879	140	19	-	-	2338	2290	46	2	-
c	-11	-19	5	3	-	-	-2	-3	1	-	-	-	-9	-16	4	3	-	-	-28	-33	4	1	-
d	99,7	99,4	102,7	111,1	100,0	-	98,8	97,3	102,1	100,0	100,0	-	99,7	99,4	102,9	118,8	-	-	98,8	98,6	109,5	200,0	-





TABL. 4. PODMIOTY GOSPODARKI NARODOWEJ NOWO ZAREJESTROWANE WEDŁUG SEKCJI POLSKIEJ KLASYFIKACJI DZIAŁALNOŚCI (PKD)

NEWLY REGISTERED ENTITIES OF THE NATIONAL ECONOMY BY SECTIONS OF THE POLISH CLASSIFICATION OF ACTIVITIES (PKD)

WYSZCZEGÓLNIENIE SPECIFICATION a - I-XII 2008 r. b - I-XII 2009 r. c - I-XII 2008 r. = 100	Ogółem Grand total	W tym Of which								
		razem total	spółki companies						spółdzielnie co-operatives	osoby fizyczne prowadzące działalność gospodarczą natural persons conducting economic activity
			w tym of which							
			handlowe commercial			cywilne civil law partnerships				
			razem total	akcyjne joint stock	z o.o. limited liability					
<b>OGÓŁEM</b> .....	<b>a</b>	<b>24480</b>	<b>1802</b>	<b>1029</b>	<b>19</b>	<b>852</b>	<b>82</b>	<b>769</b>	<b>4</b>	<b>21689</b>
<b>TOTAL</b> .....	<b>b</b>	<b>25099</b>	<b>1733</b>	<b>1074</b>	<b>22</b>	<b>911</b>	<b>70</b>	<b>657</b>	<b>12</b>	<b>22318</b>
	<b>c</b>	<b>102,5</b>	<b>96,2</b>	<b>104,4</b>	<b>115,8</b>	<b>106,9</b>	<b>85,4</b>	<b>85,4</b>	<b>300,0</b>	<b>102,9</b>
Rolnictwo, łowiectwo i leśnictwo <i>Agriculture, hunting and forestry</i>	a	248	11	9	1	8	-	2	1	236
	b	241	20	10	-	8	1	9	1	219
	c	97,2	181,8	111,1	x	100,0	x	450,0	100,0	92,8
Rybackstwo .....	a	51	4	2	-	2	-	2	-	47
<i>Fishing</i>	b	68	6	3	-	3	-	3	-	62
	c	133,3	150,0	150,0	-	150,0	-	150,0	-	131,9
Górnictwo .....	a	9	5	5	-	4	-	-	-	4
<i>Mining and quarrying</i>	b	21	7	4	-	4	-	3	-	14
	c	233,3	140,0	80,0	-	100,0	-	x	-	350,0
Przetwórstwo przemysłowe <i>Manufacturing</i>	a	2655	223	151	5	115	18	72	-	2431
	b	2761	188	129	2	110	9	59	1	2572
	c	104,0	84,3	85,4	40,0	95,7	50,0	81,9	x	105,8
Wytwarzanie i zaopatrywanie w energię elektryczną, gaz, wodę <i>Electricity, gas and water supply</i>	a	80	72	70	-	68	-	2	-	7
	b	93	77	75	1	71	1	1	-	14
	c	116,3	106,9	107,1	x	104,4	x	50,0	-	200,0
Budownictwo .....	a	4518	199	107	1	87	10	89	-	4318
<i>Construction</i>	b	3221	140	95	5	83	3	45	-	3081
	c	71,3	70,4	88,8	500,0	95,4	30,0	50,6	-	71,4
Handel hurtowy i detaliczny; naprawa pojazdów samochodowych, motocykli oraz artykułów użytku osobistego i domowego <i>Wholesale and retail trade; repair of motor vehicles, motorcycles and personal and household goods</i>	a	4730	416	185	1	154	23	231	2	4307
	b	5812	397	195	3	164	18	202	1	5410
	c	122,9	95,4	105,4	300,0	106,5	78,3	87,4	50,0	125,6
Hotele i restauracje .....	a	2984	108	34	-	28	5	74	1	2874
<i>Hotels and restaurants</i>	b	2737	132	43	-	32	7	89	2	2603
	c	91,7	122,2	126,5	-	114,3	140,0	120,3	200,0	90,6



TABLE 5. PODMIOTY GOSPODARKI NARODOWEJ NOWO ZAREJESTROWANE WEDŁUG PODREGIONÓW I POWIATÓW  
NEWLY REGISTERED ENTITIES OF THE NATIONAL ECONOMY BY SUBREGIONS AND POWIATS

WYSZCZEGÓLNIENIE SPECIFICATION a - I-XII 2008 r. b - I-XII 2009 r. c - I-XII 2008 r. = 100	Ogółem Grand total	W tym Of which								osoby fizyczne prowadzące działalność gospodarczą natural persons conducting economic activity
		spółki companies						cywilne civil law partnerships	spółdzielnie co-operatives	
		w tym of which				razem total				
		handlowe commercial								
		w tym of which								
razem total	akcyjne joint stock	z o.o. limited liability	jawne unlimited partnerships	razem total	razem total	razem total	razem total	razem total		
<b>WOJEWÓDZTWO</b> .....	<b>a</b>	<b>24480</b>	<b>1802</b>	<b>1029</b>	<b>19</b>	<b>852</b>	<b>82</b>	<b>769</b>	<b>4</b>	<b>21689</b>
<b>VOIVODSHIP</b>	<b>b</b>	<b>25099</b>	<b>1733</b>	<b>1074</b>	<b>22</b>	<b>911</b>	<b>70</b>	<b>657</b>	<b>12</b>	<b>22318</b>
	<b>c</b>	<b>102,5</b>	<b>96,2</b>	<b>104,4</b>	<b>115,8</b>	<b>106,9</b>	<b>85,4</b>	<b>85,4</b>	<b>300,0</b>	<b>102,9</b>
Podregion gdański .....	a	7468	316	155	-	127	23	160	-	6983
Subregion	b	6930	296	157	2	132	17	139	2	6486
	c	92,8	93,7	101,3	x	103,9	73,9	86,9	x	92,9
Powiaty: Powiats:										
gdański .....	a	1009	84	43	-	32	7	41	-	889
	b	1035	77	39	-	35	3	38	1	926
	c	102,6	91,7	90,7	-	109,4	42,9	92,7	x	104,2
kartuski .....	a	1090	63	39	-	31	8	24	-	997
	b	1068	62	39	-	29	8	23	-	981
	c	98,0	98,4	100,0	-	93,5	100,0	95,8	-	98,4
nowodworski .....	a	475	14	6	-	5	1	8	-	449
	b	504	12	5	-	5	-	7	-	479
	c	106,1	85,7	83,3	-	100,0	x	87,5	-	106,7
pucki .....	a	2783	40	19	-	17	1	20	-	2715
	b	2215	38	17	1	12	2	21	-	2147
	c	79,6	95,0	89,5	x	70,6	200,0	105,0	-	79,1
wejherowski .....	a	2111	115	48	-	42	6	67	-	1933
	b	2108	107	57	1	51	4	50	1	1953
	c	99,9	93,0	118,8	x	121,4	66,7	74,6	x	101,0
Podregion słupski .....	a	4044	227	103	2	92	5	122	2	3640
Subregion	b	4225	206	108	1	99	4	96	5	3878
	c	104,5	90,7	104,9	50,0	107,6	80,0	78,7	250,0	106,5
Powiaty: Powiats:										
bytowski .....	a	533	21	14	1	12	1	7	-	492
	b	553	16	10	-	10	-	5	-	511
	c	103,8	76,2	71,4	x	83,3	x	71,4	-	103,9
chojnicki .....	a	848	33	17	-	16	1	14	-	787
	b	807	42	25	1	22	-	16	3	744
	c	95,2	127,3	147,1	x	137,5	x	114,3	x	94,5
człuchowski .....	a	411	15	3	-	3	-	12	-	367
	b	387	7	3	-	3	-	4	-	362
	c	94,2	46,7	100,0	-	100,0	-	33,3	-	98,6
łęborski .....	a	680	35	15	-	13	1	20	-	612
	b	682	26	11	-	9	2	15	-	635
	c	100,3	74,3	73,3	-	69,2	200,0	75,0	-	103,8
słupski .....	a	671	36	17	-	15	1	19	-	607
	b	731	28	14	-	12	2	14	1	669
	c	108,9	77,8	82,4	-	80,0	200,0	73,7	x	110,2
Miasto na prawach powiatu: City with powiat status:										
Słupsk .....	a	901	87	37	1	33	1	50	2	775
	b	1065	87	45	-	43	-	42	1	957
	c	118,2	100,0	121,6	x	130,3	x	84,0	50,0	123,5

TABL. 5. PODMIOTY GOSPODARKI NARODOWEJ NOWO ZAREJESTROWANE WEDŁUG PODREGIONÓW I POWIATÓW (dok.)  
NEWLY REGISTERED ENTITIES OF THE NATIONAL ECONOMY BY SUBREGIONS AND POWIATS (cont.)

WYSZCZEGÓLNIENIE SPECIFICATION a - I-XII 2008 r. b - I-XII 2009 r. c - I-XII 2008 r. = 100	Ogółem Grand total	W tym Of which								osoby fizyczne prowadzące działalność gospodarczą natural persons conducting economic activity
		spółki companies							spółdzielnie co-operatives	
		razem total	w tym of which					cywilne civil law partnerships		
			handlowe commercial							
			razem total	w tym of which						
akcyjne joint stock	z o.o. limited liability	jawne unlimited partnerships								
Podregion starogardzki ..... Subregion	a	4112	156	71	1	58	7	84	1	3773
	b	4084	141	70	2	61	4	71	4	3773
	c	99,3	90,4	98,6	200,0	105,2	57,1	84,5	400,0	100,0
Powiaty: Powiats:										
kościerski .....	a	700	21	8	-	7	1	12	-	658
	b	649	19	8	1	6	1	11	-	622
	c	92,7	90,5	100,0	x	85,7	100,0	91,7	-	94,5
kwidzyński .....	a	571	26	10	1	7	2	16	-	524
	b	603	22	14	-	14	-	8	1	553
	c	105,6	84,6	140,0	x	200,0	x	50,0	x	105,5
malborski .....	a	519	21	13	-	11	-	8	-	477
	b	598	19	9	1	7	1	10	-	544
	c	115,2	90,5	69,2	x	63,6	x	125,0	-	114,0
starogardzki .....	a	996	32	14	-	10	2	18	-	933
	b	944	32	8	-	5	1	24	-	884
	c	94,8	100,0	57,1	-	50,0	50,0	133,3	-	94,7
sztumski .....	a	335	7	2	-	2	-	5	-	310
	b	259	6	3	-	3	-	3	1	233
	c	77,3	85,7	150,0	-	150,0	-	60,0	x	75,2
tczewski .....	a	991	49	24	-	21	2	25	1	871
	b	1031	43	28	-	26	1	15	2	937
	c	104,0	87,8	116,7	-	123,8	50,0	60,0	200,0	107,6
Podregion trójmiejski ..... Subregion	a	8856	1103	700	16	575	47	403	1	7293
	b	9860	1090	739	17	619	45	351	1	8181
	c	111,3	98,8	105,6	106,3	107,7	95,7	87,1	100,0	112,2
Miasta na prawach powiatu: Cities with powiat status:										
Gdańsk .....	a	5308	609	386	9	310	27	223	-	4455
	b	5792	606	396	5	330	27	210	-	4887
	c	109,1	99,5	102,6	55,6	106,5	100,0	94,2	-	109,7
Gdynia .....	a	2973	395	253	6	213	18	142	1	2403
	b	3437	374	264	12	221	15	110	1	2804
	c	115,6	94,7	104,3	200,0	103,8	83,3	77,5	100,0	116,7
Sopot .....	a	575	99	61	1	52	2	38	-	435
	b	631	110	79	-	68	3	31	-	490
	c	109,7	111,1	129,5	x	130,8	150,0	81,6	-	112,6

TABL. 6. PODMIOTY GOSPODARKI NARODOWEJ WYREJESTROWANE WEDŁUG SEKCJI POLSKIEJ KLASYFIKACJI DZIAŁALNOŚCI (PKD)

DELETED ENTITIES OF THE NATIONAL ECONOMY BY SECTIONS OF THE POLISH CLASSIFICATION OF ACTIVITIES (PKD)

WYSZCZEGÓLNIENIE SPECIFICATION a - I-XII 2008 r. b - I-XII 2009 r. c - I-XII 2008 r. = 100	Ogółem Grand total	W tym Of which							
		przedsiębiorstwa państwowe state owned enterprises	spółki companies					spółdzielnie co-operatives	osoby fizyczne prowadzące działalność gospodarczą natural persons conducting economic activity
			razem total	w tym of which			cywilne civil law partnerships		
				handlowe commercial		z o.o. limited liability			
			razem total	akcyjne joint stock					
<b>OGÓŁEM</b> .....	<b>a 16868</b>	<b>5</b>	<b>1049</b>	<b>400</b>	<b>21</b>	<b>315</b>	<b>647</b>	<b>42</b>	<b>15410</b>
<b>TOTAL</b> .....	<b>b 16443</b>	<b>-</b>	<b>650</b>	<b>192</b>	<b>10</b>	<b>135</b>	<b>456</b>	<b>9</b>	<b>15598</b>
	<b>c 97,5</b>	<b>x</b>	<b>62,0</b>	<b>48,0</b>	<b>47,6</b>	<b>42,9</b>	<b>70,5</b>	<b>21,4</b>	<b>101,2</b>
Rolnictwo, łowiectwo i leśnictwo	a 243	-	22	9	-	9	12	8	213
	b 222	-	14	6	-	4	7	1	207
<i>Agriculture, hunting and forestry</i>	c 91,4	-	63,6	66,7	-	44,4	58,3	12,5	97,2
Rybackтво	a 39	-	7	-	-	-	7	1	31
<i>Fishing</i>	b 38	-	7	-	-	-	7	1	30
	c 97,4	-	100,0	-	-	-	100,0	100,0	96,8
Górnictwo	a 3	-	2	2	-	1	-	-	1
<i>Mining and quarrying</i>	b 6	-	1	-	-	-	1	-	5
	c 200,0	-	50,0	x	-	x	x	-	500,0
Przetwórstwo przemysłowe	a 2498	3	172	83	6	68	89	5	2318
<i>Manufacturing</i>	b 2329	-	104	56	3	40	48	1	2223
	c 93,2	x	60,5	67,5	50,0	58,8	53,9	20,0	95,9
Wytwarzanie i zaopatrywanie w energię elektryczną, gaz, wodę	a 8	-	2	1	-	1	1	-	5
	b 8	-	2	1	-	1	1	-	5
<i>Electricity, gas and water supply</i>	c 100,0	-	100,0	100,0	-	100,0	100,0	-	100,0
Budownictwo	a 2178	1	92	36	2	31	56	1	2084
<i>Construction</i>	b 2537	-	52	15	1	12	37	2	2481
	c 116,5	x	56,5	41,7	50,0	38,7	66,1	200,0	119,0
Handel hurtowy i detaliczny; naprawa pojazdów samochodowych, motocykli oraz artykułów użytku osobistego i domowego	a 4608	1	364	114	3	87	250	6	4237
	b 4565	-	190	42	1	25	148	3	4371
<i>Wholesale and retail trade; repair of motor vehicles motorcycles and personal, and household goods</i>	c 99,1	x	52,2	36,8	33,3	28,7	59,2	50,0	103,2



TABL. 7. PODMIOTY GOSPODARKI NARODOWEJ WYREJESTROWANE WEDŁUG PODREGIONÓW I POWIATÓW  
DELETED ENTITIES OF THE NATIONAL ECONOMY BY SUBREGIONS AND POWIATS

WYSZCZEGÓLNIENIE SPECIFICATION a - I-XII 2008 r. b - I-XII 2009 r. c - I-XII 2008 r. = 100	Ogółem Grand total	przedsiębiorstwa państwowe state owned enterprises	W tym Of which							spółdzielnie co-operatives	osoby fizyczne prowadzące działalność gospodarczą natural persons conducting economic activity	
			razem total	spółki companies					cywilne civil law partnerships			
				razem total	w tym of which			razem total				
					handlowe commercial		akcyjne joint stock					z o.o. limited liability
					razem total	w tym of which						
<b>WOJEWÓDZTWO ..... a</b>	<b>16868</b>	<b>5</b>	<b>1049</b>	<b>400</b>	<b>21</b>	<b>315</b>	<b>647</b>	<b>42</b>	<b>15410</b>			
<b>VOIVODSHIP b</b>	<b>16443</b>	<b>-</b>	<b>650</b>	<b>192</b>	<b>10</b>	<b>135</b>	<b>456</b>	<b>9</b>	<b>15598</b>			
<b>c</b>	<b>97,5</b>	<b>x</b>	<b>62,0</b>	<b>48,0</b>	<b>47,6</b>	<b>42,9</b>	<b>70,5</b>	<b>21,4</b>	<b>101,2</b>			
Podregion gdański ..... a	4800	-	150	49	1	42	100	9	4583			
Subregion b	3896	-	121	39	2	29	81	1	3745			
c	81,2	-	80,7	79,6	200,0	69,0	81,0	11,1	81,7			
Powiaty: Powiats:												
gdański ..... a	719	-	35	10	-	9	25	2	673			
b	641	-	28	13	1	10	14	-	606			
c	89,2	-	80,0	130,0	x	111,1	56,0	x	90,0			
kartuski ..... a	628	-	22	6	-	5	16	1	596			
b	642	-	24	8	-	5	16	-	613			
c	102,2	-	109,1	133,3	-	100,0	100,0	x	102,9			
nowodworski ..... a	310	-	16	5	-	5	10	-	285			
b	443	-	4	1	-	1	3	1	435			
c	142,9	-	25,0	20,0	-	20,0	30,0	x	152,6			
pucki ..... a	1685	-	26	10	1	8	16	2	1652			
b	865	-	22	5	1	3	17	-	839			
c	51,3	-	84,6	50,0	100,0	37,5	106,3	x	50,8			
wejherowski ..... a	1458	-	51	18	-	15	33	4	1377			
b	1305	-	43	12	-	10	31	-	1252			
c	89,5	-	84,3	66,7	-	66,7	93,9	x	90,9			
Podregion słupski ..... a	2977	2	202	46	-	35	155	8	2686			
Subregion b	3913	-	132	26	-	13	105	2	3730			
c	131,4	x	65,3	56,5	-	37,1	67,7	25,0	138,9			
Powiaty: Powiats:												
bytowski ..... a	380	1	16	2	-	2	14	3	347			
b	479	-	12	6	-	3	6	-	461			
c	126,1	x	75,0	300,0	-	150,0	42,9	x	132,9			
chojnicki ..... a	516	1	39	6	-	3	32	2	458			
b	596	-	26	2	-	1	23	-	564			
c	115,5	x	66,7	33,3	-	33,3	71,9	x	123,1			
człuchowski ..... a	264	-	20	4	-	3	16	-	235			
b	436	-	10	5	-	3	5	-	423			
c	165,2	-	50,0	125,0	-	100,0	31,3	-	180,0			
łęborski ..... a	501	-	25	9	-	7	16	-	453			
b	705	-	17	3	-	2	14	1	678			
c	140,7	-	68,0	33,3	-	28,6	87,5	x	149,7			
słupski ..... a	519	-	33	5	-	3	28	1	475			
b	606	-	15	3	-	1	12	1	577			
c	116,8	-	45,5	60,0	-	33,3	42,9	100,0	121,5			
Miasto na prawach powiatu: City with powiat status:												
Słupsk ..... a	797	-	69	20	-	17	49	2	718			
b	1091	-	52	7	-	3	45	-	1027			
c	136,9	-	75,4	35,0	-	17,6	91,8	x	143,0			

TABL. 7. PODMIOTY GOSPODARKI NARODOWEJ WYREJESTROWANE WEDŁUG PODREGIONÓW I POWIATÓW (dok.)  
DELETED ENTITIES OF THE NATIONAL ECONOMY BY SUBREGIONS AND POWIATS (cont.)

WYSZCZEGÓLNIENIE SPECIFICATION a - I-XII 2008 r. b - I-XII 2009 r. c - I-XII 2008 r. = 100	Ogółem Grand total	W tym Of which								
		przedsiębiorstwa państwowe state owned enterprises	spółki companies						spółdzielnie co-operatives	osoby fizyczne prowadzące działalność gospodarczą natural persons conducting economic activity
			razem total	w tym of which			cywilne civil law partnerships			
				handlowe commercial		akcyjne joint stock				
				razem total	w tym of which			z o.o. limited liability		
Podregion starogardzki Subregion	a	2381	2	122	39	1	34	83	12	2185
	b	3003	-	67	23	1	19	44	3	2914
	c	126,1	x	54,9	59,0	100,0	55,9	53,0	25,0	133,4
Powiaty: Powiats:										
kościerski .....	a	416	-	20	6	-	5	14	1	386
	b	450	-	12	4	1	3	8	-	438
	c	108,2	-	60,0	66,7	x	60,0	57,1	x	113,5
kwidzyński .....	a	189	1	16	3	-	1	13	1	161
	b	451	-	11	2	-	2	9	-	438
	c	238,6	x	68,8	66,7	-	200,0	69,2	x	272,0
malborski .....	a	365	-	20	5	-	4	15	4	335
	b	434	-	13	5	-	4	8	1	417
	c	118,9	-	65,0	100,0	-	100,0	53,3	25,0	124,5
starogardzki .....	a	458	-	25	9	-	9	16	3	417
	b	719	-	11	7	-	7	4	-	703
	c	157,0	-	44,0	77,8	-	77,8	25,0	x	168,6
sztumski .....	a	202	1	6	4	-	4	2	2	188
	b	267	-	8	-	-	-	8	1	257
	c	132,2	x	133,3	x	-	x	400,0	50,0	136,7
tczewski .....	a	751	-	35	12	1	11	23	1	698
	b	682	-	12	5	-	3	7	1	661
	c	90,8	-	34,3	41,7	x	27,3	30,4	100,0	94,7
Podregion trójmiejski .....	a	6710	1	575	266	19	204	309	13	5956
Subregion	b	5631	-	330	104	7	74	226	3	5209
	c	83,9	x	57,4	39,1	36,8	36,3	73,1	23,1	87,5
Miasta na prawach powiatu: Cities with powiat status:										
Gdańsk .....	a	4067	1	317	145	12	112	172	12	3634
	b	3538	-	203	64	4	45	139	3	3273
	c	87,0	x	64,0	44,1	33,3	40,2	80,8	25,0	90,1
Gdynia .....	a	2195	-	204	97	5	74	107	1	1949
	b	1770	-	96	33	1	25	63	-	1651
	c	80,6	-	47,1	34,0	20,0	33,8	58,9	x	84,7
Sopot .....	a	448	-	54	24	2	18	30	-	373
	b	323	-	31	7	2	4	24	-	285
	c	72,1	-	57,4	29,2	100,0	22,2	80,0	-	76,4



TABL. 8. PODMIOTY GOSPODARKI NARODOWEJ PROWADZĄCE DZIAŁALNOŚĆ W WIĘCEJ NIŻ JEDNYM MIEJSCU WEDŁUG SEKCJI I DZIAŁÓW POLSKIEJ KLASYFIKACJI DZIAŁALNOŚCI (PKD)

ENTITIES OF THE NATIONAL ECONOMY RUNNING ACTIVITIES IN MORE THAN ONE PLACE BY SECTIONS AND DIVISIONS OF THE POLISH CLASSIFICATION OF ACTIVITIES (PKD)

WYSZCZEGÓLNIENIE SPECIFICATION		Ogółem Grand total	Liczba jednostek lokalnych Number of local units					więcej niż 6 more than
a - 31 XII 2008 r. b - 31 XII 2009 r. c - przyrost increase d - 31 XII 2008 r. = 100	2		3	4	5	6		
<b>OGÓŁEM</b> .....	<b>a</b>	<b>15100</b>	<b>13356</b>	<b>1156</b>	<b>297</b>	<b>128</b>	<b>57</b>	<b>106</b>
<b>TOTAL</b>	<b>b</b>	<b>16026</b>	<b>14064</b>	<b>1271</b>	<b>350</b>	<b>143</b>	<b>70</b>	<b>128</b>
	<b>c</b>	<b>926</b>	<b>708</b>	<b>115</b>	<b>53</b>	<b>15</b>	<b>13</b>	<b>22</b>
	<b>d</b>	<b>106,1</b>	<b>105,3</b>	<b>109,9</b>	<b>117,8</b>	<b>111,7</b>	<b>122,8</b>	<b>120,8</b>
Rolnictwo, łowiectwo i leśnictwo <i>Agriculture, hunting and forestry</i>	a	1845	1805	38	2	-	-	-
	b	1923	1874	43	4	1	1	-
	c	78	69	5	2	1	1	-
	d	104,2	103,8	113,2	200,0	x	x	-
Rolnictwo, łowiectwo, włączając działalność usługową <i>Agriculture, hunting and related service activities</i>	a	1457	1418	37	2	-	-	-
	b	1563	1517	41	3	1	1	-
	c	106	99	4	1	1	1	-
	d	107,3	107,0	110,8	150,0	x	x	-
Leśnictwo, włączając działalność usługową <i>Forestry, logging and related service activities</i>	a	388	387	1	-	-	-	-
	b	360	357	2	1	-	-	-
	c	-28	-30	1	1	-	-	-
	d	92,8	92,2	200,0	x	-	-	-
Rybackstwo .....	a	70	63	6	-	1	-	-
<i>Fishing</i>	b	70	64	5	-	1	-	-
	c	-	1	-1	-	-	-	-
	d	100,0	101,6	83,3	-	100,0	-	-
Górnictwo .....	a	30	27	2	-	-	-	1
<i>Mining and quarrying</i>	b	34	31	1	1	-	-	1
	c	4	4	-1	1	-	-	-
	d	113,3	114,8	50,0	x	-	-	100,0
Górnictwo węgla kamiennego i brunatnego; wydobywanie torfu <i>Mining of coal and lignite; extraction of peat</i>	a	2	1	1	-	-	-	-
	b	1	1	-	-	-	-	-
	c	-1	-	-1	-	-	-	-
	d	50,0	100,0	x	-	-	-	-
Górnictwo ropy naftowej i gazu ziemnego; włączając działalność usługową <i>Extraction of crude petroleum and natural gas; service activities incidental to oil and gas extraction, excluding surveying</i>	a	-	-	-	-	-	-	-
	b	1	1	-	-	-	-	-
	c	1	1	-	-	-	-	-
	d	x	x	-	-	-	-	-
Pozostałe górnictwo .....	a	28	26	1	-	-	-	1
<i>Other mining and quarrying</i>	b	32	29	1	1	-	-	1
	c	4	3	-	1	-	-	-
	d	114,3	111,5	100,0	x	-	-	100,0

TABL. 8. PODMIOTY GOSPODARKI NARODOWEJ PROWADZĄCE DZIAŁALNOŚĆ W WIĘCEJ NIŻ JEDNYM MIEJSCU WEDŁUG SEKCJI I DZIAŁÓW POLSKIEJ KLASYFIKACJI DZIAŁALNOŚCI (PKD) (cd.)

ENTITIES OF THE NATIONAL ECONOMY RUNNING ACTIVITIES IN MORE THAN ONE PLACE BY SECTIONS AND DIVISIONS OF THE POLISH CLASSIFICATION OF ACTIVITIES (PKD) (cont.)

WYSZCZEGÓLNIENIE SPECIFICATION		Ogółem Grand total	Liczba jednostek lokalnych Number of local units					więcej niż 6 more than
a - 31 XII 2008 r. b - 31 XII 2009 r. c - przyrost increase d - 31 XII 2008 r. = 100	2		3	4	5	6		
Przetwórstwo przemysłowe .....	a	1696	1491	127	39	15	10	14
<i>Manufacturing</i>	b	1748	1541	126	44	15	8	14
	c	52	50	-1	5	-	-2	-
	d	103,1	103,4	99,2	112,8	100,0	80,0	100,0
Produkcja artykułów spożywczych i napojów	a	234	159	29	19	9	6	12
<i>Manufacture of food products and beverages</i>	b	245	170	34	17	9	3	12
	c	11	11	5	-2	-	-3	-
	d	104,7	106,9	117,2	89,5	100,0	50,0	100,0
Włókiennictwo .....	a	24	21	3	-	-	-	-
<i>Manufacture of textiles</i>	b	34	32	2	-	-	-	-
	c	10	11	-1	-	-	-	-
	d	141,7	152,4	66,7	-	-	-	-
Produkcja odzieży i wyrobów futrarskich	a	87	69	10	6	1	1	-
<i>Manufacture of wearing apparel; dressing and dyeing of fur</i>	b	83	65	8	7	-	3	-
	c	-4	-4	-2	1	-1	2	-
	d	95,4	94,2	80,0	116,7	x	300,0	-
Produkcja skór wyprawionych i wyrobów ze skór wyprawionych	a	15	14	1	-	-	-	-
<i>Tanning and dressing of leather; manufacture of luggage, hand- bags, saddlery, harness and footwear</i>	b	13	12	1	-	-	-	-
	c	-2	-2	-	-	-	-	-
	d	86,7	85,7	100,0	-	-	-	-
Produkcja drewna i wyrobów z drewna oraz z korka (z wyłā- czeniem mebli), wyrobów ze słomy i materiałów używanych do wyplatania	a	315	295	16	1	-	1	2
<i>Manufacture of wood and of products of wood and cork, ex- cept furniture; manufacture of articles of straw and plaiting materials</i>	b	314	292	15	4	1	-	2
	c	-1	-3	-1	3	1	-1	-
	d	99,7	99,0	93,8	400,0	x	x	100,0
Produkcja masy włóknistej, papieru oraz wyrobów z papieru	a	7	7	-	-	-	-	-
<i>Manufacture of pulp, paper and paper products</i>	b	10	10	-	-	-	-	-
	c	3	3	-	-	-	-	-
	d	142,9	142,9	-	-	-	-	-
Działalność wydawnicza; poligra- fia i reprodukcja zapisanych nośników informacji	a	66	52	12	1	1	-	-
<i>Publishing, printing and reprodu- ction of recorded media</i>	b	66	54	11	-	1	-	-
	c	-	2	-1	-1	-	-	-
	d	100,0	103,8	91,7	x	100,0	-	-

TABL. 8. PODMIOTY GOSPODARKI NARODOWEJ PROWADZĄCE DZIAŁALNOŚĆ W WIĘCEJ NIŻ JEDNYM MIEJSCU WEDŁUG SEKCJI I DZIAŁÓW POLSKIEJ KLASYFIKACJI DZIAŁALNOŚCI (PKD) (cd.)

ENTITIES OF THE NATIONAL ECONOMY RUNNING ACTIVITIES IN MORE THAN ONE PLACE BY SECTIONS AND DIVISIONS OF THE POLISH CLASSIFICATION OF ACTIVITIES (PKD) (cont.)

WYSZCZEGÓLNIENIE SPECIFICATION		Ogółem Grand total	Liczba jednostek lokalnych Number of local units					więcej niż 6 more than
a - 31 XII 2008 r. b - 31 XII 2009 r. c - przyrost increase d - 31 XII 2008 r. = 100	2		3	4	5	6		
Przetwórstwo przemysłowe (cd.): Manufacturing (cont.):								
Produkcja wyrobów chemicznych Manufacture of chemicals and chemical products	a b c d	15 17 2 113,3	13 14 1 107,7	2 2 - 100,0	- - - -	- 1 1 x	- - - -	- - - -
Produkcja wyrobów gumowych i z tworzyw sztucznych Manufacture of rubber and plastic products	a b c d	57 58 1 101,8	53 55 2 103,8	4 3 -1 75,0	- - - -	- - - -	- - - -	- - - -
Produkcja wyrobów z pozostałych surowców niemetalicznych Manufacture of other non-met- allic mineral products	a b c d	82 92 10 112,2	72 81 9 112,5	6 7 1 116,7	3 4 1 133,3	1 - -1 x	- - - -	- - - -
Produkcja metali .....	a b c d	5 8 3 160,0	5 8 3 160,0	- - - -	- - - -	- - - -	- - - -	- - - -
Produkcja metalowych wyrobów gotowych, z wyłączeniem maszyn i urządzeń Manufacture of fabricated metal products, except machinery and equipment	a b c d	247 264 17 106,9	233 250 17 107,3	11 11 - 100,0	3 3 - 100,0	- - - -	- - - -	- - - -
Produkcja maszyn i urządzeń, gdzie indziej niesklasyfikowana Manufacture of machinery and equipment n.e.c.	a b c d	89 84 -5 94,4	81 75 -6 92,6	6 6 - 100,0	1 2 1 200,0	- - - -	1 1 - 100,0	- - - -
Produkcja maszyn biurowych i komputerów Manufacture of office machinery and computers	a b c d	5 5 - 100,0	4 4 - 100,0	1 1 - 100,0	- - - -	- - - -	- - - -	- - - -
Produkcja maszyn i aparatury elektrycznej, gdzie indziej niesklasyfikowana Manufacture of electrical machinery and apparatus n.e.c.	a b c d	22 23 1 104,5	20 20 - 100,0	2 3 1 150,0	- - - -	- - - -	- - - -	- - - -
Produkcja sprzętu i urządzeń radiowych, telewizyjnych i tele- komunikacyjnych Manufacture of radio, television and communication equipment and apparatus	a b c d	20 25 5 125,0	20 24 4 120,0	- - - -	- 1 1 x	- - - -	- - - -	- - - -

TABL. 8. PODMIOTY GOSPODARKI NARODOWEJ PROWADZĄCE DZIAŁALNOŚĆ W WIĘCEJ NIŻ JEDNYM MIEJSCU WEDŁUG SEKCJI I DZIAŁÓW POLSKIEJ KLASYFIKACJI DZIAŁALNOŚCI (PKD) (cd.)

ENTITIES OF THE NATIONAL ECONOMY RUNNING ACTIVITIES IN MORE THAN ONE PLACE BY SECTIONS AND DIVISIONS OF THE POLISH CLASSIFICATION OF ACTIVITIES (PKD) (cont.)

WYSZCZEGÓLNIENIE SPECIFICATION		Ogółem Grand total	Liczba jednostek lokalnych Number of local units					więcej niż 6 more than
a - 31 XII 2008 r. b - 31 XII 2009 r. c - przyrost increase d - 31 XII 2008 r. = 100	2		3	4	5	6		
Przetwórstwo przemysłowe (dok.): Manufacturing (cont.):								
Produkcja instrumentów medycznych, precyzyjnych i optycznych, zegarów i zegarków	a	46	39	5	2	-	-	-
	b	47	39	6	2	-	-	-
	c	1	-	1	-	-	-	-
Manufacture of medical, precision and optical instruments, watches and clocks	d	102,2	100,0	120,0	100,0	-	-	-
Produkcja pojazdów samochodowych, przyczep i naczep	a	13	13	-	-	-	-	-
	b	14	14	-	-	-	-	-
Manufacture of motor vehicles, trailers and semi-trailers	c	1	1	-	-	-	-	-
	d	107,7	107,7	-	-	-	-	-
Produkcja pozostałego sprzętu transportowego	a	75	69	4	1	1	-	-
	b	74	68	4	1	1	-	-
Manufacture of other transport equipment	c	-1	-1	-	-	-	-	-
	d	98,7	98,6	100,0	100,0	100,0	-	-
Produkcja mebli; działalność produkcyjna, gdzie indziej niesklafikowana	a	266	247	14	2	2	1	-
	b	267	249	12	3	2	1	-
	c	1	2	-2	1	-	-	-
Manufacture of furniture; manufacturing n.e.c.	d	100,4	100,8	85,7	150,0	100,0	100,0	-
Przetwarzanie odpadów	a	6	5	1	-	-	-	-
Recycling	b	5	5	-	-	-	-	-
	c	-1	-	-1	-	-	-	-
	d	83,3	100,0	x	-	-	-	-
Wytwarzanie i zaopatrywanie w energię elektryczną, gaz, wodę	a	36	33	1	-	1	-	1
	b	38	35	1	-	1	-	1
	c	2	2	-	-	-	-	-
Electricity, gas and water supply	d	105,6	106,1	100,0	-	100,0	-	100,0
Wytwarzanie i zaopatrywanie w energię elektryczną, gaz, parę wodną i gorącą wodę	a	26	23	1	-	1	-	1
	b	27	24	1	-	1	-	1
	c	1	1	-	-	-	-	-
Electricity, gas, steam and hot water supply	d	103,8	104,3	100,0	-	100,0	-	100,0
Pobór, uzdatnianie i rozprowadzanie wody	a	10	10	-	-	-	-	-
	b	11	11	-	-	-	-	-
Collection, purification and distribution of water	c	1	1	-	-	-	-	-
	d	110,0	110,0	-	-	-	-	-

TABL. 8. PODMIOTY GOSPODARKI NARODOWEJ PROWADZĄCE DZIAŁALNOŚĆ W WIĘCEJ NIŻ JEDNYM MIEJSCU WEDŁUG SEKCJI I DZIAŁÓW POLSKIEJ KLASYFIKACJI DZIAŁALNOŚCI (PKD) (cd.)

ENTITIES OF THE NATIONAL ECONOMY RUNNING ACTIVITIES IN MORE THAN ONE PLACE BY SECTIONS AND DIVISIONS OF THE POLISH CLASSIFICATION OF ACTIVITIES (PKD) (cont.)

WYSZCZEGÓLNIENIE SPECIFICATION		Ogółem Grand total	Liczba jednostek lokalnych Number of local units					więcej niż 6 more than
a - 31 XII 2008 r. b - 31 XII 2009 r. c - przyrost increase d - 31 XII 2008 r. = 100	2		3	4	5	6		
Budownictwo .....	a	1203	1149	48	6	-	-	-
Construction	b	1224	1160	58	6	-	-	-
	c	21	11	10	-	-	-	-
	d	101,7	101,0	120,8	100,0	-	-	-
Handel hurtowy i detaliczny; naprawa pojazdów samochodowych, motocykli oraz artykułów użytku osobistego i domowego	a	4553	3795	485	142	66	26	39
	b	4926	4082	523	160	76	35	50
	c	373	287	38	18	10	9	11
	d	108,2	107,6	107,8	112,7	115,2	134,6	128,2
Wholesale and retail trade; repair of motor vehicles, motorcycles and personal and household goods								
Sprzedaż, obsługa i naprawa pojazdów samochodowych i mo- tocykli; sprzedaż detaliczna paliw do pojazdów samochodowych	a	492	441	34	11	5	-	1
	b	539	484	33	13	6	1	2
	c	47	43	-1	2	1	1	1
	d	109,6	109,8	97,1	118,2	120,0	x	200,0
Sale, maintenance and repair of motor vehicles and motorcycles; retail of automotive fuel								
Handel hurtowy i komisowy, z wy- łączeniem handlu pojazdami sa- mochodowymi, motocyklami	a	1112	924	117	29	20	9	13
	b	1186	975	129	32	23	12	15
	c	74	51	12	3	3	3	2
	d	106,7	105,5	110,3	110,3	115,0	133,3	115,4
Wholesale trade and commission trade, except of motor vehicles and motorcycles								
Handel detaliczny, z wyłączeniem sprzedaży pojazdów samocho- dowych, motocykli; naprawa artykułów użytku osobistego i domowego	a	2949	2430	334	102	41	17	25
	b	3201	2623	361	115	47	22	33
	c	252	193	27	13	6	5	8
	d	108,5	107,9	108,1	112,7	114,6	129,4	132,0
Retail trade, except of motor vehi- cles and motorcycles; repair of personal household goods								
Hotele i restauracje .....	a	757	662	74	8	7	6	-
Hotels and restaurants	b	891	749	99	25	8	8	2
	c	134	87	25	17	1	2	2
	d	117,7	113,1	133,8	312,5	114,3	133,3	x

TABL. 8. PODMIOTY GOSPODARKI NARODOWEJ PROWADZĄCE DZIAŁALNOŚĆ W WIĘCEJ NIŻ JEDNYM MIEJSCU WEDŁUG SEKCJI I DZIAŁÓW POLSKIEJ KLASYFIKACJI DZIAŁALNOŚCI (PKD) (cd.)

ENTITIES OF THE NATIONAL ECONOMY RUNNING ACTIVITIES IN MORE THAN ONE PLACE BY SECTIONS AND DIVISIONS OF THE POLISH CLASSIFICATION OF ACTIVITIES (PKD) (cont.)

WYSZCZEGÓLNIENIE SPECIFICATION		Ogółem Grand total	Liczba jednostek lokalnych Number of local units					więcej niż 6 more than
a - 31 XII 2008 r. b - 31 XII 2009 r. c - przyrost increase d - 31 XII 2008 r. = 100	2		3	4	5	6		
Transport, gospodarka magazynowa i łączność <i>Transport, storage and communication</i>	a	1155	1092	51	8	3	-	1
	b	1135	1076	51	5	2	-	1
	c	-20	-16	-	-3	-1	-	-
	d	98,3	98,5	100,0	62,5	66,7	-	100,0
Transport lądowy i rurociągowy <i>Land and pipeline transport</i>	a	1021	972	41	5	2	-	1
	b	982	936	42	3	-	-	1
	c	-39	-36	1	-2	-2	-	-
	d	96,2	96,3	102,4	60,0	x	-	100,0
Transport wodny .....	a	4	4	-	-	-	-	-
<i>Water transport</i>	b	4	4	-	-	-	-	-
	c	-	-	-	-	-	-	-
	d	100,0	100,0	-	-	-	-	-
Transport lotniczy .....	a	1	1	-	-	-	-	-
<i>Air transport</i>	b	2	2	-	-	-	-	-
	c	1	1	-	-	-	-	-
	d	200,0	200,0	-	-	-	-	-
Działalność wspomagająca transport; działalność związana z turystyką <i>Supporting and auxiliary transport activities; activities of travel agencies</i>	a	115	102	10	2	1	-	-
	b	130	119	7	2	2	-	-
	c	15	17	-3	-	1	-	-
	d	113,0	116,7	70,0	100,0	200,0	-	-
Poczta i telekomunikacja .....	a	14	13	-	1	-	-	-
<i>Post and telecommunications</i>	b	17	15	2	-	-	-	-
	c	3	2	2	-1	-	-	-
	d	121,4	115,4	x	x	-	-	-
Pośrednictwo finansowe .....	a	535	474	40	11	5	2	3
<i>Financial intermediation</i>	b	567	500	41	11	4	4	7
	c	32	26	1	-	-1	2	4
	d	106,0	105,5	102,5	100,0	80,0	200,0	233,3
Pośrednictwo finansowe, z wyłączeniem ubezpieczeń i funduszy emerytalno-rentowych <i>Financial intermediation, except insurance and pension funding</i>	a	64	47	10	2	1	2	2
	b	93	70	11	3	2	2	5
	c	29	23	1	1	1	-	3
	d	145,3	148,9	110,0	150,0	200,0	100,0	250,0
Ubezpieczenia oraz fundusze emerytalno-rentowe, bez gwarantowanej prawnie opieki społecznej <i>Insurance and pension funding, except compulsory social security</i>	a	1	1	-	-	-	-	-
	b	3	3	-	-	-	-	-
	c	2	2	-	-	-	-	-
	d	300,0	300,0	-	-	-	-	-

TABL. 8. PODMIOTY GOSPODARKI NARODOWEJ PROWADZĄCE DZIAŁALNOŚĆ W WIĘCEJ NIŻ JEDNYM MIEJSCU WEDŁUG SEKCJI I DZIAŁÓW POLSKIEJ KLASYFIKACJI DZIAŁALNOŚCI (PKD) (cd.)

ENTITIES OF THE NATIONAL ECONOMY RUNNING ACTIVITIES IN MORE THAN ONE PLACE BY SECTIONS AND DIVISIONS OF THE POLISH CLASSIFICATION OF ACTIVITIES (PKD) (cont.)

WYSZCZEGÓLNIENIE SPECIFICATION		Ogółem Grand total	Liczba jednostek lokalnych Number of local units					więcej niż 6 more than
a - 31 XII 2008 r. b - 31 XII 2009 r. c - przyrost increase d - 31 XII 2008 r. = 100	2		3	4	5	6		
Obsługa nieruchomości, wynajem i usługi związane z prowadzeniem działalności gospodarczej <i>Real estate, renting and business activities</i>	a b c d	1424 1536 112 107,9	1265 1358 93 107,4	118 123 5 104,2	20 29 9 145,0	9 13 4 144,4	2 3 1 150,0	10 10 - 100,0
Działalność pomocnicza związana z pośrednictwem finansowym i ubezpieczeniami <i>Activities auxiliary to financial intermediation</i>	a b c d	470 471 1 100,2	426 427 1 100,2	30 30 - 100,0	9 8 -1 88,9	4 2 -2 50,0	- 2 2 x	1 2 1 200,0
Obsługa nieruchomości ..... <i>Real estate activities</i>	a b c d	221 269 48 121,7	180 219 39 121,7	31 31 - 100,0	6 11 5 183,3	1 4 3 400,0	1 - -1 x	2 4 2 200,0
Wynajem maszyn i urządzeń bez obsługi oraz wypożyczanie artykułów użytku osobistego i domowego <i>Renting of machinery and equipment without operator and of personal and household goods</i>	a b c d	47 47 - 100,0	43 40 -3 93,0	2 6 4 300,0	1 - -1 x	1 1 - 100,0	- - - -	- - - -
Informatyka ..... <i>Computer and related activities</i>	a b c d	104 108 4 103,8	93 99 6 106,5	7 6 -1 85,7	2 1 -1 50,0	1 1 - 100,0	- - - -	1 1 - 100,0
Działalność badawczo-rozwojowa <i>Research and development</i>	a b c d	11 13 2 118,2	10 11 1 110,0	1 1 - 100,0	- 1 1 x	- - - -	- - - -	- - - -
Działalność gospodarcza pozostała <i>Other business activities</i>	a b c d	1041 1099 58 105,6	939 989 50 105,3	77 79 2 102,6	11 16 5 145,5	6 7 1 116,7	1 3 2 300,0	7 5 -2 71,4
Administracja publiczna i obrona narodowa; obowiązkowe ubezpieczenia społeczne i powszechne ubezpieczenie zdrowotne <i>Public administration and defence; compulsory social security</i>	a b c d	42 36 -6 85,7	32 28 -4 87,5	4 2 -2 50,0	1 1 - 100,0	1 1 - 100,0	1 1 - 100,0	3 3 - 100,0

TABL. 8. PODMIOTY GOSPODARKI NARODOWEJ PROWADZĄCE DZIAŁALNOŚĆ W WIĘCEJ NIŻ JEDNYM MIEJSCU WEDŁUG SEKCJI I DZIAŁÓW POLSKIEJ KLASYFIKACJI DZIAŁALNOŚCI (PKD) (dok.)

ENTITIES OF THE NATIONAL ECONOMY RUNNING ACTIVITIES IN MORE THAN ONE PLACE BY SECTIONS AND DIVISIONS OF THE POLISH CLASSIFICATION OF ACTIVITIES (PKD) (cont.)

WYSZCZEGÓLNIENIE SPECIFICATION		Ogółem Grand total	Liczba jednostek lokalnych Number of local units					więcej niż 6 more than
a - 31 XII 2008 r. b - 31 XII 2009 r. c - przyrost increase d - 31 XII 2008 r. = 100	2		3	4	5	6		
Edukacja .....	a	210	151	20	15	5	6	13
<i>Education</i>	b	251	175	32	17	4	6	17
	c	41	24	12	2	-1	-	4
	d	119,5	115,9	160,0	113,3	80,0	100,0	130,8
Ochrona zdrowia i pomoc społeczna	a	943	810	94	27	6	2	4
<i>Health and social work</i>	b	973	822	109	30	6	1	5
	c	30	12	15	3	-	-1	1
	d	103,2	101,5	116,0	111,1	100,0	50,0	125,0
Działalność usługowa komunalna, społeczna i indywidualna, pozostała	a	601	507	48	18	9	2	17
<i>Other community, social and personal service activities</i>	b	674	569	57	17	11	3	17
	c	73	62	9	-1	2	1	-
	d	112,1	112,2	118,8	94,4	122,2	150,0	100,0
Odprowadzanie i oczyszczanie ścieków, gospodarowanie odpadami, pozostałe usługi sanitarne i pokrewne	a	47	45	2	-	-	-	-
<i>Sewage and refuse disposal, sanitation and similar activities</i>	b	49	47	2	-	-	-	-
	c	2	2	-	-	-	-	-
	d	104,3	104,4	100,0	-	-	-	-
Działalność organizacji członkowskich, gdzie indziej niesklasyfikowana	a	231	165	26	16	7	2	15
<i>Activities of membership organizations n.e.c.</i>	b	257	191	27	13	9	2	15
	c	26	26	1	-3	2	-	-
	d	111,3	115,8	103,8	81,3	128,6	100,0	100,0
Działalność związana z kulturą, rekreacją i sportem	a	129	122	7	-	-	-	-
<i>Recreational, cultural and sporting activities</i>	b	153	146	6	-	-	1	-
	c	24	24	-1	-	-	1	-
	d	118,6	119,7	85,7	-	-	-	-
Działalność usługowa pozostała	a	194	175	13	2	2	-	2
<i>Other service activities</i>	b	215	185	22	4	2	-	2
	c	21	10	9	2	-	-	-
	d	110,8	105,7	169,2	200,0	100,0	-	100,0
Gospodarstwa domowe zatrudniające pracowników	a	-	-	-	-	-	-	-
<i>Activities of households as employers of domestic staff</i>	b	-	-	-	-	-	-	-
	c	-	-	-	-	-	-	-
	d	-	-	-	-	-	-	-
Organizacje i zespoły eksterytorialne	a	-	-	-	-	-	-	-
<i>Extraterritorial organizations and bodies</i>	b	-	-	-	-	-	-	-
	c	-	-	-	-	-	-	-
	d	-	-	-	-	-	-	-



TABL. 9. PODMIOTY GOSPODARKI NARODOWEJ WEDŁUG SEKCJI I DZIAŁÓW POLSKIEJ KLASYFIKACJI DZIAŁALNOŚCI (PKD)

## ENTITIES OF THE NATIONAL ECONOMY BY SECTIONS AND DIVISIONS OF THE POLISH CLASSIFICATION OF ACTIVITIES (PKD)

WYSZCZEGÓLNIENIE SPECIFICATION a – 31 XII 2008 r. b – 31 XII 2009 r. c – przyrost increase d – 31 XII 2008 r. = 100	Ogółem Grand total	W tym Of which										
		przedsiębiorstwa państwowe state owned enterprises	spółki companies						spółdzielnie co-operatives	fundacje foundations	stowarzyszenia i organizacje społeczne associations and social organizations	osoby fizyczne prowadzące działalność gospodarczą natural persons conducting economic activity
			razem total	w tym of which								
				razem total	handlowe commercial		cywilne civil law partnerships					
					akcyjne joint stock	z o.o. limited liability						
<b>OGÓŁEM</b> .....	<b>a</b>	<b>240496</b>	<b>8</b>	<b>35884</b>	<b>20016</b>	<b>731</b>	<b>17407</b>	<b>15772</b>	<b>1060</b>	<b>658</b>	<b>4962</b>	<b>178396</b>
<b>TOTAL</b> .....	<b>b</b>	<b>249262</b>	<b>8</b>	<b>36973</b>	<b>20929</b>	<b>749</b>	<b>18175</b>	<b>15948</b>	<b>1063</b>	<b>711</b>	<b>5177</b>	<b>185317</b>
	<b>c</b>	<b>8766</b>	<b>-</b>	<b>1089</b>	<b>913</b>	<b>18</b>	<b>768</b>	<b>176</b>	<b>3</b>	<b>53</b>	<b>215</b>	<b>6921</b>
	<b>d</b>	<b>103,6</b>	<b>100,0</b>	<b>103,0</b>	<b>104,6</b>	<b>102,5</b>	<b>104,4</b>	<b>101,1</b>	<b>100,3</b>	<b>108,1</b>	<b>104,3</b>	<b>103,9</b>
Rolnictwo, łowiectwo i leśnictwo <i>Agriculture, hunting and forestry</i>	a	5016	-	684	451	9	430	211	109	-	134	4027
	b	5129	-	693	457	9	433	214	109	-	135	4135
	c	113	-	9	6	-	3	3	-	-	1	108
	d	102,3	-	101,3	101,3	100,0	100,7	101,4	100,0	-	100,7	102,7
Rolnictwo, łowiectwo, włączając działalność usługową <i>Agriculture, hunting and related service activities</i>	a	3462	-	535	426	8	408	87	109	-	134	2652
	b	3623	-	551	433	8	411	96	109	-	135	2801
	c	161	-	16	7	-	3	9	-	-	1	149
	d	104,7	-	103,0	101,6	100,0	100,7	110,3	100,0	-	100,7	105,6
Leśnictwo, włączając działalność usługową <i>Forestry, logging and related service activities</i>	a	1554	-	149	25	1	22	124	-	-	-	1375
	b	1506	-	142	24	1	22	118	-	-	-	1334
	c	-48	-	-7	-1	-	-	-6	-	-	-	-41
	d	96,9	-	95,3	96,0	100,0	100,0	95,2	-	-	-	97,0
Rybnictwo .....	a	690	-	195	39	-	34	156	5	-	-	490
<i>Fishing</i>	b	711	-	193	42	-	37	151	4	-	-	514
	c	21	-	-2	3	-	3	-5	-1	-	-	24
	d	103,0	-	99,0	107,7	-	108,8	96,8	80,0	-	-	104,9
Górnictwo .....	a	148	-	79	66	1	61	13	-	-	-	69
<i>Mining and quarrying</i>	b	173	-	85	71	2	65	14	-	-	-	88
	c	25	-	6	5	1	4	1	-	-	-	19
	d	116,9	-	107,6	107,6	200,0	106,6	107,7	-	-	-	127,5
Górnictwo węgla kamiennego i brunatnego; wydobywanie torfu <i>Mining of coal and lignite; extraction of peat</i>	a	12	-	7	7	-	6	-	-	-	-	5
	b	11	-	8	8	-	7	-	-	-	-	3
	c	-1	-	1	1	-	1	-	-	-	-	-2
	d	91,7	-	114,3	114,3	-	116,7	-	-	-	-	60,0
Górnictwo ropy naftowej i gazu ziemnego, włączając działalność usługową <i>Extraction of crude petroleum and natural gas; service activities incidental to oil and gas extraction, excluding surveying</i>	a	6	-	3	3	1	2	-	-	-	-	3
	b	12	-	4	4	2	2	-	-	-	-	8
	c	6	-	1	1	1	-	-	-	-	-	5
	d	200,0	-	133,3	133,3	200,0	100,0	-	-	-	-	266,7
Pozostałe górnictwo .....	a	130	-	69	56	-	53	13	-	-	-	61
<i>Other mining and quarrying</i>	b	150	-	73	59	-	56	14	-	-	-	77
	c	20	-	4	3	-	3	1	-	-	-	16
	d	115,4	-	105,8	105,4	-	105,7	107,7	-	-	-	126,2
Przetwórstwo przemysłowe .....	a	28138	4	6251	4104	191	3589	2147	125	-	1	21715
<i>Manufacturing</i>	b	28788	4	6311	4159	191	3647	2152	127	-	1	22307
	c	650	-	60	55	-	58	5	2	-	-	592
	d	102,3	100,0	101,0	101,3	100,0	101,6	100,2	101,6	-	100,0	102,7
Produkcja artykułów spożywczych i napojów <i>Manufacture of food products and beverages</i>	a	1754	1	833	491	27	397	342	26	-	-	892
	b	1834	1	844	497	26	407	347	28	-	-	960
	c	80	-	11	6	-1	10	5	2	-	-	68
	d	104,6	100,0	101,3	101,2	96,3	102,5	101,5	107,7	-	-	107,6
Produkcja wyrobów tytoniowych <i>Manufacture of tobacco products</i>	a	1	-	1	1	-	1	-	-	-	-	-
	b	1	-	1	1	-	1	-	-	-	-	-
	c	-	-	-	-	-	-	-	-	-	-	-
	d	100,0	-	100,0	100,0	-	100,0	-	-	-	-	-
Włókiennictwo .....	a	388	-	70	44	-	41	26	5	-	-	312
<i>Manufacture of textiles</i>	b	416	-	77	50	-	46	27	5	-	-	333
	c	28	-	7	6	-	5	1	-	-	-	21
	d	107,2	-	110,0	113,6	-	112,2	103,8	100,0	-	-	106,7
Produkcja odzieży i wyrobów futrzarskich <i>Manufacture of wearing apparel; dressing and dyeing of fur</i>	a	1306	-	268	163	5	153	105	12	-	-	1019
	b	1279	-	268	165	5	156	103	12	-	-	992
	c	-27	-	-	2	-	3	-2	-	-	-	-27
	d	97,9	-	100,0	101,2	100,0	102,0	98,1	100,0	-	-	97,4
Produkcja skór wyprawionych i wyrobów ze skór wyprawionych <i>Tanning and dressing of leather; manufacture of luggage, handbags, saddlery, harness and footwear</i>	a	244	-	89	60	2	48	29	5	-	-	146
	b	239	-	88	60	2	48	28	5	-	-	142
	c	-5	-	-1	-	-	-	-1	-	-	-	-4
	d	98,0	-	98,9	100,0	100,0	100,0	96,6	100,0	-	-	97,3

TABL. 9. PODMIOTY GOSPODARKI NARODOWEJ WEDŁUG SEKCJI I DZIAŁÓW POLSKIEJ KLASYFIKACJI DZIAŁALNOŚCI (PKD) (cd.)

## ENTITIES OF THE NATIONAL ECONOMY BY SECTIONS AND DIVISIONS OF THE POLISH CLASSIFICATION OF ACTIVITIES (PKD) (cont.)

WYSZCZEGÓLNIENIE SPECIFICATION a – 31 XII 2008 r. b – 31 XII 2009 r. c – przyrost increase d – 31 XII 2008 r. = 100		Ogółem Grand total	przedsiębiorstwa państwowe state owned enterprises	W tym Of which									
				razem total	spółki companies					spółdzielnie co-operatives	fundacje foundations	stowarzyszenia i organizacje społeczne associations and social organizations	osoby fizyczne prowadzące działalność gospodarczą natural persons conducting economic activity
					razem total	w tym of which							
						handlowe commercial		cywilne civil law partnerships					
akcyjne joint stock	z o.o. limited liability												
Przetwórstwo przemysłowe (cd.): Manufacturing (cont.):													
Produkcja drewna i wyrobów z drewna oraz z korka (z wyłączeniem mebli), wyrobów ze słomy i materiałów używanych do wyplatania Manufacture of wood and of products of wood and cork, except furniture; manufacture of articles of straw and plaiting materials	a	2174	-	518	330	11	301	188	8	-	-	1641	
	b	2187	-	524	334	13	303	190	7	-	-	1649	
	c	13	-	6	4	2	2	2	-1	-	-	8	
	d	100,6	-	101,2	101,2	118,2	100,7	101,1	87,5	-	-	100,5	
Produkcja masy włóknistej, papieru oraz wyrobów z papieru Manufacture of pulp, paper and paper products	a	164	-	76	53	3	44	23	2	-	-	86	
	b	189	-	78	55	3	44	23	2	-	-	109	
	c	25	-	2	2	-	-	-	-	-	-	23	
	d	115,2	-	102,6	103,8	100,0	100,0	100,0	100,0	-	-	126,7	
Działalność wydawnicza; poligrafia i reprodukcja zapisanych nośników informacji Publishing, printing and reproduction of recorded media	a	1673	-	605	404	20	351	201	5	-	1	1057	
	b	1751	-	603	400	18	351	203	5	-	1	1137	
	c	78	-	-2	-4	-2	-	2	-	-	-	80	
	d	104,7	-	99,7	99,0	90,0	100,0	101,0	100,0	-	100,0	107,6	
Wytwarzanie koksu, produktów rafinacji ropy naftowej i paliw jądrowych Manufacture of coke, refined petroleum products and nuclear fuel	a	14	-	11	10	4	6	1	-	-	-	3	
	b	16	-	13	12	4	8	1	-	-	-	3	
	c	2	-	2	2	-	2	-	-	-	-	-	
	d	114,3	-	118,2	120,0	100,0	133,3	100,0	-	-	-	100,0	
Produkcja wyrobów chemicznych Manufacture of chemicals and chemical products	a	284	-	186	140	8	125	46	2	-	-	95	
	b	302	-	189	145	9	128	44	2	-	-	111	
	c	18	-	3	5	1	3	-2	-	-	-	16	
	d	106,3	-	101,6	103,6	112,5	102,4	95,7	100,0	-	-	116,8	
Produkcja wyrobów gumowych i z tworzyw sztucznych Manufacture of rubber and plastic products	a	877	-	365	232	11	188	133	5	-	-	504	
	b	886	-	363	228	10	185	135	5	-	-	516	
	c	9	-	-2	-4	-1	-3	2	-	-	-	12	
	d	101,0	-	99,5	98,3	90,9	98,4	101,5	100,0	-	-	102,4	
Produkcja wyrobów z pozostałych surowców niemetalicznych Manufacture of other non-metallic mineral products	a	1007	1	321	211	14	189	110	3	-	-	681	
	b	1052	1	316	210	13	190	106	2	-	-	733	
	c	45	-	-5	-1	-1	1	-4	-1	-	-	52	
	d	104,5	100,0	98,4	99,5	92,9	100,5	96,4	66,7	-	-	107,6	
Produkcja metali ..... Manufacture of basic metals	a	66	-	30	20	-	19	10	1	-	-	35	
	b	80	-	32	22	-	21	10	2	-	-	46	
	c	14	-	2	2	-	2	-	1	-	-	11	
	d	121,2	-	106,7	110,0	-	110,5	100,0	200,0	-	-	131,4	
Produkcja metalowych wyrobów gotowych, z wyłączeniem maszyn i urządzeń Manufacture of fabricated metal products, except machinery and equipment	a	6233	-	787	529	22	468	258	12	-	-	5431	
	b	6431	-	805	539	22	477	266	12	-	-	5611	
	c	198	-	18	10	-	9	8	-	-	-	180	
	d	103,2	-	102,3	101,9	100,0	101,9	103,1	100,0	-	-	103,3	
Produkcja maszyn i urządzeń, gdzie indziej nieskasyfikowana Manufacture of machinery and equipment n.e.c.	a	1646	-	429	309	19	271	120	7	-	-	1208	
	b	1719	-	437	317	20	277	120	7	-	-	1273	
	c	73	-	8	8	1	6	-	-	-	-	65	
	d	104,4	-	101,9	102,6	105,3	102,2	100,0	100,0	-	-	105,4	
Produkcja maszyn biurowych i komputerów Manufacture of office machinery and computers	a	126	-	54	45	1	42	9	-	-	-	72	
	b	133	-	49	41	1	38	8	-	-	-	84	
	c	7	-	-5	-4	-	-4	-1	-	-	-	12	
	d	105,6	-	90,7	91,1	100,0	90,5	88,9	-	-	-	116,7	
Produkcja maszyn i aparatury elektrycznej, gdzie indziej nieskasyfikowana Manufacture of electrical machinery and apparatus n.e.c.	a	612	1	182	120	4	106	62	4	-	-	424	
	b	676	1	181	120	5	106	61	4	-	-	489	
	c	64	-	-1	-	1	-	-1	-	-	-	65	
	d	110,5	100,0	99,5	100,0	125,0	100,0	98,4	100,0	-	-	115,3	
Produkcja sprzętu i urządzeń radiowych, telewizyjnych i telekomunikacyjnych Manufacture of radio, television and communication equipment and apparatus	a	467	-	134	106	5	98	28	2	-	-	331	
	b	452	-	131	105	5	97	26	2	-	-	319	
	c	-15	-	-3	-1	-	-1	-2	-	-	-	-12	
	d	96,8	-	97,8	99,1	100,0	99,0	92,9	100,0	-	-	96,4	

TABL. 9. PODMIOTY GOSPODARKI NARODOWEJ WEDŁUG SEKCJI I DZIAŁÓW POLSKIEJ KLASYFIKACJI DZIAŁALNOŚCI (PKD) (cd.)

## ENTITIES OF THE NATIONAL ECONOMY BY SECTIONS AND DIVISIONS OF THE POLISH CLASSIFICATION OF ACTIVITIES (PKD) (cont.)

WYSZCZEGÓLNIENIE SPECIFICATION a – 31 XII 2008 r. b – 31 XII 2009 r. c – przyrost increase d – 31 XII 2008 r. = 100	Ogółem Grand total	przedsiębiorstwa państwowe state owned enterprises	W tym Of which										
			razem total	spółki companies						spółdzielnie co-operatives	fundacje foundations	stowarzyszenia i organizacje społeczne associations and social organizations	osoby fizyczne prowadzące działalność gospodarczą natural persons conducting economic activity
				w tym of which			cywilne civil law partnerships						
				handlowe commercial		z o.o. limited liability							
				razem total	akcyjne joint stock								
Przetwórstwo przemysłowe (dok.): Manufacturing (cont.):													
Produkcja instrumentów medycznych, precyzyjnych i optycznych, zegarów i zegarków Manufacture of medical, precision and optical instruments, watches and clocks	a b c d	876 901 25 102,9	- - - -	161 167 6 103,7	84 89 5 106,0	3 3 - 100,0	77 81 4 105,2	77 78 1 101,3	- - - -	- - - -	713 732 19 102,7		
Produkcja pojazdów samochodowych, przyczep i naczep Manufacture of motor vehicles, trailers and semi-trailers	a b c d	127 132 5 103,9	- - - -	66 65 -1 98,5	48 48 - 100,0	3 3 - 100,0	43 43 - 100,0	18 17 -1 94,4	2 2 - 100,0	- - - -	59 65 6 110,2		
Produkcja pozostałego sprzętu transportowego Manufacture of other transport equipment	a b c d	4384 4377 -7 99,8	1 1 - 100,0	487 498 11 102,3	405 416 11 102,7	20 21 1 105,0	362 373 11 103,0	82 82 - 100,0	9 9 - 100,0	- - - -	3885 3867 -18 99,5		
Produkcja mebli; działalność produkcyjna, gdzie indziej niesklasyfikowana Manufacture of furniture; manufacturing n.e.c.	a b c d	3600 3615 15 100,4	- - - -	527 530 3 100,6	259 265 6 102,3	9 8 -1 88,9	220 228 8 103,6	268 265 -3 98,9	15 16 1 106,7	- - - -	3057 3068 11 100,4		
Przetwarzanie odpadów ..... Recycling	a b c d	115 120 5 104,3	- - - -	51 52 1 102,0	40 40 - 100,0	- - - -	39 39 - 100,0	11 12 1 109,1	- - - -	- - - -	64 68 4 106,3		
Wytwarzanie i zaopatrywanie w energię elektryczną, gaz, wodę Electricity, gas and water supply	a b c d	441 541 100 122,7	- - - -	317 397 80 125,2	252 331 79 131,3	10 11 1 110,0	235 309 74 131,5	33 33 - 100,0	1 1 - 100,0	- - - -	94 113 19 120,2		
Wytwarzanie i zaopatrywanie w energię elektryczną, gaz, parę wodną i gorącą wodę Electricity, gas, steam and hot water supply	a b c d	332 421 89 126,8	- - - -	243 317 74 130,5	215 290 75 134,9	9 10 1 111,1	199 269 70 135,2	28 27 -1 96,4	1 1 - 100,0	- - - -	85 99 14 116,5		
Pobór, uzdatnianie i rozprowadzanie wody Collection, purification and distribution of water	a b c d	109 120 11 110,1	- - - -	74 80 6 108,1	37 41 4 110,8	1 1 - 100,0	36 40 4 111,1	5 6 1 120,0	- - - -	- - - -	9 14 5 155,6		
Budownictwo ..... Construction	a b c d	29480 30216 736 102,5	1 1 - 100,0	3800 3888 88 102,3	2457 2540 83 103,4	117 119 2 101,7	2178 2252 74 103,4	1317 1321 4 100,3	91 89 -2 97,8	- - - -	25571 26220 649 102,5		
Handel hurtowy i detaliczny; naprawa pojazdów samochodowych, motocykli oraz artykułów użytku osobistego i domowego Wholesale and retail trade; repair of motor vehicles, motorcycles and personal and household goods	a b c d	60943 61939 996 101,6	2 2 - 100,0	12345 12527 182 101,5	6119 6267 148 102,4	133 134 1 100,8	5216 5338 122 102,3	6226 6260 34 100,5	137 130 -7 94,9	- - - 150,0	2 3 1 101,7		
Sprzedaż, obsługa i naprawa pojazdów samochodowych i motocykli; sprzedaż detaliczna paliw do pojazdów samochodowych Sale, maintenance and repair of motor vehicles and motorcycles; retail of automotive fuel	a b c d	7153 7662 509 107,1	- - - -	1290 1331 41 103,2	536 560 24 104,5	9 10 1 111,1	451 472 21 104,7	754 771 17 102,3	4 4 - 100,0	- - - -	5856 6324 468 108,0		



TABL. 9. PODMIOTY GOSPODARKI NARODOWEJ WEDŁUG SEKCJI I DZIAŁÓW POLSKIEJ KLASYFIKACJI DZIAŁALNOŚCI (PKD) (cd.)

## ENTITIES OF THE NATIONAL ECONOMY BY SECTIONS AND DIVISIONS OF THE POLISH CLASSIFICATION OF ACTIVITIES (PKD) (cont.)

WYSZCZEGÓLNIENIE SPECIFICATION a – 31 XII 2008 r. b – 31 XII 2009 r. c – przyrost increase d – 31 XII 2008 r. = 100	Ogółem Grand total	przedsiębiorstwa państwowe state owned enterprises	W tym Of which										
			razem total	spółki companies						spółdzielnie co-operatives	fundacje foundations	stowarzyszenia i organizacje społeczne associations and social organizations	osoby fizyczne prowadzące działalność gospodarczą natural persons conducting economic activity
				w tym of which									
				handlowe commercial			cywilne civil law partnerships						
				razem total	akcyjne joint stock	z o.o. limited liability							
Pośrednictwo finansowe ..... <i>Financial intermediation</i>	a b c d	9027 8818 -209 97,7	- - - -	613 638 25 104,1	410 439 29 107,1	50 51 1 102,0	313 343 30 109,6	203 199 -4 98,0	50 50 - 100,0	- - - -	50 50 - 100,0	8303 8070 -233 97,2	
Pośrednictwo finansowe, z wyłączeniem ubezpieczeń i funduszków emerytalno-rentowych <i>Financial intermediation, except insurance and pension funding</i>	a b c d	942 1031 89 109,4	- - - -	236 250 14 105,9	194 209 15 107,7	31 33 2 106,5	146 157 11 107,5	42 41 -1 97,6	49 49 - 100,0	- - - -	50 50 - 100,0	599 674 75 112,5	
Ubezpieczenia oraz fundusze emerytalno-rentowe, bez gwarantowanej prawnie opieki społecznej <i>Insurance and pension funding, except compulsory social security</i>	a b c d	28 39 11 139,3	- - - -	16 16 - 100,0	11 11 - 100,0	5 5 - 100,0	5 5 - 100,0	5 5 - 100,0	- - - -	- - - -	- - - -	10 22 12 220,0	
Działalność pomocnicza związana z pośrednictwem finansowym i ubezpieczeniami <i>Activities auxiliary to financial intermediation</i>	a b c d	8057 7748 -309 96,2	- - - -	361 372 11 103,0	205 219 14 106,8	14 13 -1 92,9	162 181 19 111,7	156 153 -3 98,1	1 1 - 100,0	- - - -	- - - -	7694 7374 -320 95,8	
Obsługa nieruchomości, wynajem i usługi związane z prowadzeniem działalności gospodarczej <i>Real estate, renting and business activities</i>	a b c d	45075 46991 1916 104,3	- - - -	5852 6270 418 107,1	3616 3984 368 110,2	137 147 10 107,3	3167 3467 300 109,5	2236 2286 50 102,2	505 509 4 100,8	- - - -	5 4 -1 80,0	25591 26605 1014 104,0	
Obsługa nieruchomości ..... <i>Real estate activities</i>	a b c d	16390 17559 1169 107,1	- - - -	1314 1433 119 109,1	980 1084 104 110,6	49 50 1 102,0	830 908 78 109,4	334 349 15 104,5	458 462 4 100,9	- - - -	2 1 -1 50,0	1791 2347 556 131,0	
Wynajem maszyn i urządzeń bez obsługi oraz wypożyczanie artykułów użytku osobistego i domowego <i>Renting of machinery and equipment without operator and of personal and household goods</i>	a b c d	697 740 43 106,2	- - - -	161 172 11 106,8	80 86 6 107,5	4 4 - 100,0	76 81 5 106,6	81 86 5 106,2	1 1 - 100,0	- - - -	- - - -	532 564 32 106,0	
Informatyka ..... <i>Computer and related activities</i>	a b c d	3675 4115 440 112,0	- - - -	707 810 103 114,6	421 519 98 123,3	17 19 2 111,8	380 468 88 123,2	286 291 5 101,7	6 6 - 100,0	- - - -	- - - -	2954 3290 336 111,4	
Działalność badawczo-rozwojowa <i>Research and development activities</i>	a b c d	142 156 14 109,9	- - - -	56 56 - 100,0	51 51 - 100,0	4 4 - 100,0	46 46 - 100,0	5 5 - 100,0	- - - -	- - - -	2 2 - 100,0	78 93 15 119,2	
Działalność gospodarcza pozostała <i>Other business activities</i>	a b c d	24171 24421 250 101,0	- - - -	3614 3799 185 105,1	2084 2244 160 107,7	63 70 7 111,1	1835 1964 129 107,0	1530 1555 25 101,6	40 40 - 100,0	- - - -	1 1 - 100,0	20236 20311 75 100,4	



TABL. 10. PODMIOTY GOSPODARKI NARODOWEJ WEDŁUG PODREGIONÓW I SEKCJI POLSKIEJ KLASYFIKACJI DZIAŁALNOŚCI (PKD)

Stan w dniu 31 XII

ENTITIES OF THE NATIONAL ECONOMY BY SUBREGIONS AND SECTIONS OF THE POLISH CLASSIFICATION OF ACTIVITIES (PKD)

As of 31 XII

WYSZCZEGÓLNIENIE SPECIFICATION	Ogółem Grand total	W tym Of which										
		przedsiębiorstwa państwowe state owned enterprises	spółki companies						spółdzielnie co-operatives	fundacje foundations	stowarzyszenia i organizacje społeczne associations and social organizations	osoby fizyczne prowadzące działalność gospodarczą natural persons conducting economic activity
			razem total	w tym of which								
				razem total	handlowe commercial		cywilne civil law partnerships					
					akcyjne joint stock	z o.o. limited liability						
<b>WOJEWÓDZTWO VOIVODSHIP</b>												
<b>OGÓŁEM</b> ..... 2008	240496	8	35884	20016	731	17407	15772	1060	658	4962	178396	
<b>GRAND TOTAL</b> ..... 2009	249262	8	36973	20929	749	18175	15948	1063	711	5177	185317	
<b>PODREGION GDAŃSKI SUBREGION</b>												
<b>RAZEM</b> ..... 2008	49218	-	5725	2754	58	2347	2946	175	74	875	39930	
<b>TOTAL</b> ..... 2009	52624	-	5919	2892	59	2465	3003	176	86	928	43124	
Rolnictwo, łowiectwo i leśnictwo ..... <i>Agriculture, hunting and forestry</i>	1368	-	158	111	4	103	41	30	-	18	1154	
Rybackтво ..... <i>Fishing</i>	319	-	72	10	-	6	62	3	-	-	244	
Przemysł ..... <i>Industry</i>	7089	-	1304	798	22	696	503	12	-	-	5757	
górnictwo ..... <i>mining and quarrying</i>	47	-	20	13	-	11	7	-	-	-	27	
przetwórstwo przemysłowe ..... <i>manufacturing</i>	6964	-	1237	744	20	648	493	11	-	-	5705	
wytwarzanie i zaopatrywanie w energię elektryczną, gaz, wodę ..... <i>electricity, gas and water supply</i>	78	-	47	41	2	37	3	1	-	-	25	
Budownictwo ..... <i>Construction</i>	8572	-	752	431	11	376	312	14	-	-	7805	
Handel hurtowy i detaliczny; naprawa pojazdów samochodowych, motocykli oraz artykułów użytku osobistego i domowego ..... <i>Wholesale and retail trade; repair of motor vehicles, motorcycles and personal and household goods</i>	12277	-	1908	840	15	684	1068	30	-	1	10334	
Hotele i restauracje ..... <i>Hotels and restaurants</i>	5732	-	409	103	1	91	306	1	1	-	5313	
Transport, gospodarka magazynowa i łączność ..... <i>Transport, storage and communication</i>	3349	-	287	136	-	109	151	1	-	-	3057	
Pośrednictwo finansowe ..... <i>Financial intermediation</i>	1411	-	59	31	1	25	28	12	-	27	1312	
Obsługa nieruchomości, wynajem i usługi związane z prowadzeniem działalności gospodarczej ..... <i>Real estate, renting and business activities</i>	6014	-	650	333	4	291	317	73	-	1	4312	
Administracja publiczna i obrona narodowa; obowiązkowe ubezpieczenia społeczne i powszechne ubezpieczenie zdrowotne ..... <i>Public administration and defence; compulsory social security</i>	295	-	-	-	-	-	-	-	-	158	3	
Edukacja ..... <i>Education</i>	1219	-	42	6	-	6	36	-	1	1	595	

TABL. 10. PODMIOTY GOSPODARKI NARODOWEJ WEDŁUG PODREGIONÓW I SEKCJI POLSKIEJ KLASYFIKACJI DZIAŁALNOŚCI (PKD) (cd.)

Stan w dniu 31 XII

ENTITIES OF THE NATIONAL ECONOMY BY SUBREGIONS AND SECTIONS OF THE POLISH CLASSIFICATION OF ACTIVITIES (PKD) (cont.)

As of 31 XII

WYSZCZEGÓLNIENIE SPECIFICATION	Ogółem Grand total	W tym Of which										
		przedsiębiorstwa państwowe state owned enterprises	spółki companies						spółdzielnie co-operatives	fundacje foundations	stowarzyszenia i organizacje społeczne associations and social organizations	osoby fizyczne prowadzące działalność gospodarczą natural persons conducting economic activity
			razem total	w tym of which								
				handlowe commercial		cywilne civil law partnerships						
				razem total	akcyjne joint stock		z o.o. limited liability					
PODREGION GDAŃSKI (dok.) SUBREGION (cont.)												
Ochrona zdrowia i pomoc społeczna .... Health and social work	1693	-	133	46	-	38	87	-	-	-	1462	
Działalność usługowa komunalna, społeczna i indywidualna, pozostała ..... Other community, social and personal service activities	3286	-	145	47	1	40	92	-	84	722	1776	
PODREGION SŁUPSKI SUBREGION												
RAZEM ..... 2008 TOTAL ..... 2009	49052 49298	1 1	5566 5638	2162 2243	52 52	1808 1892	3353 3343	205 208	56 58	1226 1279	37735 37818	
Rolnictwo, łowiectwo i leśnictwo ..... Agriculture, hunting and forestry	2042	-	281	154	2	146	117	24	-	51	1650	
Rybackstwo ..... Fishing	260	-	90	14	-	13	76	-	-	-	170	
Przemysł ..... Industry	5176	1	1212	680	31	574	505	28	-	-	3913	
górnictwo ..... mining and quarrying	33	-	12	9	-	9	3	-	-	-	21	
przetwórstwo przemysłowe ..... manufacturing	4959	1	1068	586	29	482	482	28	-	-	3854	
wytwarzanie i zaopatrywanie w energię elektryczną, gaz, wodę ..... electricity, gas and water supply	184	-	132	85	2	83	20	-	-	-	38	
Budownictwo ..... Construction	5703	-	476	208	3	185	256	10	-	-	5212	
Handel hurtowy i detaliczny; naprawa pojazdów samochodowych, motocykli oraz artykułów użytku osobistego i domowego ..... Wholesale and retail trade; repair of motor vehicles, motorcycles and personal and household goods	13346	-	1910	638	6	498	1272	35	-	2	11393	
Hotele i restauracje ..... Hotels and restaurants	3251	-	362	61	1	56	301	1	-	-	2884	
Transport, gospodarka magazynowa i łączność ..... Transport, storage and communication	3142	-	288	116	3	95	172	2	-	-	2849	
Pośrednictwo finansowe ..... Financial intermediation	1485	-	51	24	1	19	27	7	-	1	1426	
Obsługa nieruchomości, wynajem i usługi związane z prowadzeniem działalności gospodarczej ..... Real estate, renting and business activities	7794	-	604	269	4	235	335	94	-	1	4266	
Administracja publiczna i obrona narodowa; obowiązkowe ubezpieczenia społeczne i powszechne ubezpieczenie zdrowotne ..... Public administration and defence; compulsory social security	422	-	-	-	-	-	-	-	-	247	2	
Edukacja ..... Education	1293	-	61	11	-	10	50	1	-	2	647	
Ochrona zdrowia i pomoc społeczna ..... Health and social work	2053	-	142	33	-	29	109	2	2	1	1808	
Działalność usługowa komunalna, społeczna i indywidualna, pozostała ..... Other community, social and personal service activities	3331	-	161	35	1	32	123	4	56	974	1598	



TABL. 10. PODMIOTY GOSPODARKI NARODOWEJ WEDŁUG PODREGIONÓW I SEKCJI POLSKIEJ KLASYFIKACJI DZIAŁALNOŚCI (PKD) (cd.)

Stan w dniu 31 XII

ENTITIES OF THE NATIONAL ECONOMY BY SUBREGIONS AND SECTIONS OF THE POLISH CLASSIFICATION OF ACTIVITIES (PKD) (cont.)

As of 31 XII

WYSZCZEGÓLNIENIE SPECIFICATION	Ogółem Grand total	W tym Of which										
		przedsiębiorstwa państwowe state owned enterprises	spółki companies					spółdzielnie co-operatives	fundacje foundations	stowarzyszenia i organizacje społeczne associations and social organizations	osoby fizyczne prowadzące działalność gospodarczą natural persons conducting economic activity	
			razem total	w tym of which			cywilne civil law partnerships					
				handlowe commercial		z o.o. limited liability						
razem total	akcyjne joint stock											
<b>PODREGION STAROGARDZKI SUBREGION</b>												
<b>RAZEM ..... 2008</b>	<b>41517</b>	<b>2</b>	<b>3914</b>	<b>1795</b>	<b>53</b>	<b>1516</b>	<b>2102</b>	<b>241</b>	<b>69</b>	<b>935</b>	<b>32225</b>	
<b>TOTAL ..... 2009</b>	<b>42585</b>	<b>2</b>	<b>3989</b>	<b>1850</b>	<b>52</b>	<b>1559</b>	<b>2122</b>	<b>242</b>	<b>72</b>	<b>990</b>	<b>33068</b>	
Rolnictwo, łowiectwo i leśnictwo ..... <i>Agriculture, hunting and forestry</i>	1257	-	173	124	-	121	43	54	-	29	989	
Rybacktvo ..... <i>Fishing</i>	23	-	5	3	-	3	2	-	-	-	18	
Przemysł ..... <i>Industry</i>	5030	1	950	582	29	502	366	31	-	-	4036	
górnictwo ..... <i>mining and quarrying</i>	29	-	10	9	-	9	1	-	-	-	19	
przetwórstwo przemysłowe ..... <i>manufacturing</i>	4918	1	892	533	29	453	359	31	-	-	3992	
wytwarzanie i zaopatrywanie w energię elektryczną, gaz, wodę ..... <i>electricity, gas and water supply</i>	83	-	48	40	-	40	6	-	-	-	25	
Budownictwo ..... <i>Construction</i>	6103	-	404	215	7	190	183	9	-	-	5688	
Handel hurtowy i detaliczny; naprawa pojazdów samochodowych, motocykli oraz artykułów użytku osobistego i domowego ..... <i>Wholesale and retail trade; repair of motor vehicles, motorcycles and personal and household goods</i>	11729	1	1398	523	4	405	875	33	-	-	10296	
Hotele i restauracje ..... <i>Hotels and restaurants</i>	1043	-	174	40	1	33	134	1	-	-	855	
Transport, gospodarka magazynowa i łączność ..... <i>Transport, storage and communication</i>	2800	-	198	75	3	53	123	-	-	-	2596	
Pośrednictwo finansowe ..... <i>Financial intermediation</i>	1429	-	50	24	2	18	26	13	-	7	1359	
Obsługa nieruchomości, wynajem i usługi związane z prowadzeniem działalności gospodarczej ..... <i>Real estate, renting and business activities</i>	6564	-	384	181	2	167	203	99	-	-	3626	
Administracja publiczna i obrona narodowa; obowiązkowe ubezpieczenia społeczne i powszechne ubezpieczenie zdrowotne ..... <i>Public administration and defence; compulsory social security</i>	360	-	-	-	-	-	-	-	-	200	3	
Edukacja ..... <i>Education</i>	1097	-	32	5	-	4	27	2	-	1	424	
Ochrona zdrowia i pomoc społeczna ..... <i>Health and social work</i>	2100	-	128	43	2	30	85	-	1	1	1843	
Działalność usługowa komunalna, społeczna i indywidualna, pozostała ..... <i>Other community, social and personal service activities</i>	3050	-	93	35	2	33	55	-	71	752	1335	



TABL. 11. PODMIOTY GOSPODARKI NARODOWEJ WEDŁUG SEKTORÓW WŁASNOŚCI I FORM PRAWNYCH ORAZ PODREGIONÓW, POWIATÓW I GMIN W 2009 R.

Stan w dniu 31 XII

ENTITIES OF THE NATIONAL ECONOMY BY OWNERSHIP SECTORS AND LEGAL STATUS AND SUBREGIONS, POWIATS AND GMINAS IN 2009

As of 31 XII

WYSZCZEGÓLNIENIE SPECIFICATION	Ogółem Grand total	Sektor Sector		Z liczby ogółem według form prawnych Of total number by legal status							
		publiczny public	prywatny private	przedsiębiorstwa państwowe state owned enterprises	spółki handlowe commercial companies		spółki cywilne civil law partnerships	spółdzielnie co-operatives	fundacje foundations	stowarzyszenia i organizacje społeczne associations and social organizations	osoby fizyczne prowadzące działalność gospodarczą natural persons conducting economic activity
					razem total	w tym z udziałem kapitału zagranicznego of which with foreign capital participation					
<b>WOJEWÓDZTWO ..... VOIVODSHIP</b>	<b>249262</b>	<b>7829</b>	<b>241433</b>	<b>8</b>	<b>20929</b>	<b>4065</b>	<b>15948</b>	<b>1063</b>	<b>711</b>	<b>5177</b>	<b>185317</b>
PODREGION GDAŃSKI ..... SUBREGION	52624	1259	51365	-	2892	538	3003	176	86	928	43124
POWIATY: POWIATS:											
Gdański .....	10249	233	10016	-	812	156	642	43	16	173	8058
Gminy miejskie: Urban gminas:											
Pruszcz Gdański .....	3618	105	3513	-	374	70	267	13	6	48	2699
Gminy wiejskie: Rural gminas:											
Cedry Wielkie .....	444	17	427	-	25	7	20	5	1	11	354
Kolbudy .....	1509	20	1489	-	113	17	68	8	3	34	1231
Pruszcz Gdański .....	2482	42	2440	-	215	49	189	6	5	25	1935
Przywidz .....	442	12	430	-	11	1	16	2	-	11	383
Pszczółki .....	820	10	810	-	46	8	48	3	-	11	684
Suchy Dąb .....	278	11	267	-	8	1	11	1	-	11	226
Trąbki Wielkie .....	656	16	640	-	20	3	23	5	1	22	546
Kartuski .....	9969	294	9675	-	580	100	500	29	16	216	8163
Gminy miejsko-wiejskie: Urban-rural gminas:											
Kartuzy .....	3071	101	2970	-	191	31	184	13	3	64	2433
Żukowo .....	2875	39	2836	-	235	40	198	8	6	50	2307
Gminy wiejskie: Rural gminas:											
Chmielno .....	534	18	516	-	21	2	8	-	1	13	469
Przodkowo .....	568	27	541	-	29	5	19	1	1	12	469
Sierakowice .....	1305	38	1267	-	39	7	39	2	1	19	1147
Somonino .....	609	26	583	-	29	10	22	2	1	17	499
Stężycza .....	692	29	663	-	29	5	23	1	3	29	571
Sulęczyo .....	315	16	299	-	7	-	7	2	-	12	268
Nowodworski .....	3744	110	3634	-	121	18	163	18	9	84	3133
Gminy miejskie: Urban gminas:											
Krynica Morska .....	480	8	472	-	11	4	26	3	4	7	412
Gminy miejsko-wiejskie: Urban-rural gminas:											
Nowy Dwór Gdański .....	1537	63	1474	-	54	6	79	9	3	43	1226
Gminy wiejskie: Rural gminas:											
Ostaszewo .....	232	10	222	-	7	-	6	1	-	6	193
Stegna .....	1059	20	1039	-	35	5	36	3	2	21	925
Sztutowo .....	436	9	427	-	14	3	16	2	-	7	377
Pucki .....	10456	212	10244	-	393	75	614	33	17	154	8841
Gminy miejskie: Urban gminas:											
Hel .....	554	16	538	-	11	1	31	1	2	8	468
Jastarnia .....	1034	12	1022	-	14	2	70	4	1	9	906
Puck .....	1356	75	1281	-	66	11	111	6	7	37	995
Władysławowo .....	3788	34	3754	-	88	18	230	7	3	32	3368
Gminy wiejskie: Rural gminas:											
Kosakowo .....	1263	12	1251	-	74	15	74	1	3	11	1082
Krokowa .....	857	26	831	-	73	14	37	7	1	30	667
Puck .....	1604	37	1567	-	67	14	61	7	-	27	1355

TABL. 11. PODMIOTY GOSPODARKI NARODOWEJ WEDŁUG SEKTORÓW WŁASNOŚCI I FORM PRAWNYCH ORAZ PODREGIONÓW, POWIATÓW I GMIN W 2009 R. (cd.)

Stan w dniu 31 XII

ENTITIES OF THE NATIONAL ECONOMY BY OWNERSHIP SECTORS AND LEGAL STATUS AND SUBREGIONS, POWIATS AND GMINAS IN 2009 (cont.)

As of 31 XII

WYSZCZEGÓLNIENIE SPECIFICATION	Ogółem Grand total	Sektor Sector		Z liczby ogółem według form prawnych Of total number by legal status								
		publiczny public	prywatny private	przedsiębiorstwa państwowe state owned enterprises	spółki handlowe commercial companies		spółki cywilne civil law partnerships	spółdzielnie co-operatives	fundacje foundations	stowarzyszenia i organizacje społeczne associations and social organizations	osoby fizyczne prowadzące działalność gospodarczą natural persons conducting economic activity	
					razem total	w tym z udziałem kapitału zagranicznego of which with foreign capital participation						
PODREGION GDAŃSKI (dok.): SUBREGION (cont.):												
POWIATY (dok.): POWIATS (cont.):												
Wejherowski .....	18206	410	17796	-	986	189	1084	53	28	301	14929	
Gminy miejskie: Urban gminas:												
Reda .....	2208	30	2178	-	119	22	115	6	1	29	1879	
Rumia .....	5006	65	4941	-	285	48	321	13	8	59	4161	
Wejherowo .....	5049	200	4849	-	283	40	385	22	12	94	3886	
Gminy wiejskie: Rural gminas:												
Choczewo .....	398	14	384	-	16	4	14	1	-	9	322	
Gniewino .....	440	18	422	-	33	8	16	2	-	18	328	
Linia .....	309	22	287	-	7	1	9	-	-	11	256	
Luzino .....	1004	14	990	-	37	8	40	3	-	13	891	
Łęczyce .....	764	15	749	-	29	14	31	2	1	20	649	
Szemud .....	1269	21	1248	-	80	26	68	3	3	23	1049	
Wejherowo .....	1759	11	1748	-	97	18	85	1	3	25	1508	
PODREGION SŁUPSKI .....	49298	2016	47282	1	2243	546	3343	208	58	1279	37818	
POWIATY: POWIATS:												
Bytowski .....	6015	223	5792	-	229	79	280	31	12	240	4624	
Gminy miejsko-wiejskie: Urban-rural gminas:												
Bytów .....	2245	73	2172	-	88	23	126	11	9	68	1656	
Miastko .....	1711	49	1662	-	68	26	86	9	1	47	1341	
Gminy wiejskie: Rural gminas:												
Borzytuchom .....	176	10	166	-	5	2	7	1	-	9	140	
Czarna Dąbrówka .....	349	13	336	-	10	3	14	4	-	21	278	
Kołczygłowy .....	267	12	255	-	8	3	8	4	1	16	212	
Lipnica .....	313	18	295	-	11	3	10	-	1	19	246	
Parchowo .....	237	12	225	-	7	4	8	-	-	20	184	
Studzienice .....	234	15	219	-	9	2	9	-	-	11	185	
Trzebielino .....	236	9	227	-	12	6	7	-	-	11	193	
Tuchomie .....	247	12	235	-	11	7	5	2	-	18	189	
Chojnicki .....	7843	230	7613	-	290	60	324	35	15	211	6421	
Gminy miejskie: Urban gminas:												
Chojnice .....	3850	97	3753	-	174	32	207	11	11	76	3066	
Gminy miejsko-wiejskie: Urban-rural gminas:												
Brusy .....	1107	25	1082	-	14	6	22	3	1	39	971	
Czersk .....	1743	76	1667	-	51	9	46	13	-	37	1487	
Gminy wiejskie: Rural gminas:												
Chojnice .....	1031	24	1007	-	49	13	42	8	3	51	814	
Konarzyny .....	112	8	104	-	2	-	7	-	-	8	83	
Człuchowski .....	5125	259	4866	1	170	40	296	30	5	143	3910	
Gminy miejskie: Urban gminas:												
Człuchów .....	2365	90	2275	-	85	12	149	13	1	53	1845	
Gminy miejsko-wiejskie: Urban-rural gminas:												
Czarne .....	627	73	554	1	12	2	35	7	-	19	418	
Debrzno .....	674	38	636	-	9	5	30	3	2	15	518	
Gminy wiejskie: Rural gminas:												
Człuchów .....	577	18	559	-	32	9	27	1	1	18	469	
Koczala .....	227	11	216	-	4	2	22	2	1	8	163	
Przechlewo .....	396	14	382	-	17	6	16	2	-	23	296	
Rzeczonica .....	259	15	244	-	11	4	17	2	-	7	201	

TABL. 11. PODMIOTY GOSPODARKI NARODOWEJ WEDŁUG SEKTORÓW WŁASNOŚCI I FORM PRAWNYCH ORAZ PODREGIONÓW, POWIATÓW I GMIN W 2009 R. (cd.)

Stan w dniu 31 XII

ENTITIES OF THE NATIONAL ECONOMY BY OWNERSHIP SECTORS AND LEGAL STATUS AND SUBREGIONS, POWIATS AND GMINAS IN 2009 (cont.)

As of 31 XII

WYSZCZEGÓLNIENIE SPECIFICATION	Ogółem Grand total	Sektor Sector		Z liczby ogółem według form prawnych Of total number by legal status								
		publiczny public	prywatny private	przedsiębiorstwa państwowe state owned enterprises	spółki handlowe commercial companies		spółki cywilne civil law partnerships	spółdzielnie co-operatives	fundacje foundations	stowarzyszenia i organizacje społeczne associations and social organizations	osoby fizyczne prowadzące działalność gospodarczą natural persons conducting economic activity	
					razem total	w tym z udziałem kapitału zagranicznego of which with foreign capital participation						
PODREGION SŁUPSKI (dok.): SUBREGION (cont.):												
POWIATY (dok.): POWIATS (cont.):												
Lęborski .....	8117	357	7760	-	294	83	564	32	4	145	6402	
Gminy miejskie: Urban gminas:												
Lębork .....	4557	280	4277	-	191	46	357	16	3	70	3402	
Łeba .....	1417	11	1406	-	33	4	123	6	-	20	1198	
Gminy wiejskie: Rural gminas:												
Cewice .....	462	15	447	-	11	4	23	4	-	16	374	
Nowa Wieś Lęborska	1025	37	988	-	41	23	48	5	1	22	843	
Wicko .....	656	14	642	-	18	6	13	1	-	17	585	
Słupski .....	8516	281	8235	-	412	134	651	36	5	260	6515	
Gminy miejskie: Urban gminas:												
Ustka .....	2490	84	2406	-	104	32	217	12	1	48	1911	
Gminy miejsko-wiejskie: Urban-rural gminas:												
Kępice .....	764	39	725	-	24	8	37	1	1	18	595	
Gminy wiejskie: Rural gminas:												
Damnica .....	298	24	274	-	8	4	15	2	-	14	230	
Dębica Kaszubska .....	660	18	642	-	33	11	54	3	2	33	478	
Główczyce .....	536	25	511	-	25	12	24	5	-	24	418	
Kobylnica .....	1137	15	1122	-	67	15	115	3	-	30	862	
Potęgowo .....	368	15	353	-	25	12	24	3	-	16	278	
Słupsk .....	1212	30	1182	-	74	23	70	5	1	38	940	
Smółdzino .....	240	12	228	-	9	4	16	1	-	16	173	
Ustka .....	811	19	792	-	43	13	79	1	-	23	630	
MIASTO NA PRAWACH POWIATU: CITY WITH POWIAT STATUS:												
Słupsk .....	13682	666	13016	-	848	150	1228	44	17	280	9946	
PODREGION STAROGARDZKI SUBREGION	42585	1953	40632	2	1850	353	2122	242	72	990	33068	
POWIATY: POWIATS:												
Kościerski .....	5113	232	4881	-	181	24	171	30	9	148	4150	
Gminy miejskie: Urban gminas:												
Kościerzyna .....	2262	99	2163	-	103	11	103	13	7	43	1800	
Gminy wiejskie: Rural gminas:												
Dziemiany .....	263	13	250	-	8	3	10	3	-	11	213	
Karsin .....	335	18	317	-	8	4	7	2	1	16	271	
Kościerzyna .....	982	32	950	-	31	1	19	1	1	26	850	
Liniewo .....	278	14	264	-	7	1	7	2	-	13	224	
Lipusz .....	226	14	212	-	9	-	3	2	-	9	187	
Nowa Karczma .....	365	19	346	-	8	2	10	4	-	15	287	
Stara Kiszewa .....	402	23	379	-	7	2	12	3	-	15	318	
Kwidziński .....	7624	360	7264	1	318	68	424	39	12	189	5696	
Gminy miejskie: Urban gminas:												
Kwidzyn .....	4635	242	4393	1	226	51	303	21	10	102	3285	
Gminy miejsko-wiejskie: Urban-rural gminas:												
Prabuty .....	1015	61	954	-	25	3	41	9	1	18	769	
Gminy wiejskie: Rural gminas:												
Gardeja .....	470	18	452	-	9	4	13	1	-	16	403	
Kwidzyn .....	843	12	831	-	43	8	46	2	-	22	696	
Ryjewo .....	414	16	398	-	11	2	11	3	1	19	339	
Sadlinki .....	247	11	236	-	4	-	10	3	-	12	204	

TABL. 11. PODMIOTY GOSPODARKI NARODOWEJ WEDŁUG SEKTORÓW WŁASNOŚCI I FORM PRAWNYCH ORAZ PODREGIONÓW, POWIATÓW I GMIN W 2009 R. (dok.)

Stan w dniu 31 XII

ENTITIES OF THE NATIONAL ECONOMY BY OWNERSHIP SECTORS AND LEGAL STATUS AND SUBREGIONS, POWIATS AND GMINAS IN 2009 (cont.)

As of 31 XII

WYSZCZEGÓLNIENIE SPECIFICATION	Ogółem Grand total	Sektor Sector		Z liczby ogółem według form prawnych Of total number by legal status								
		publiczny public	prywatny private	przedsiębiorstwa państwowe state owned enterprises	spółki handlowe commercial companies		spółki cywilne civil law partnerships	spółdzielnie co-operatives	fundacje foundations	stowarzyszenia i organizacje społeczne associations and social organizations	osoby fizyczne prowadzące działalność gospodarczą natural persons conducting economic activity	
					razem total	w tym z udziałem kapitału zagranicznego of which with foreign capital participation						
PODREGION STAROGARDZKI (dok.): SUBREGION (cont.):												
POWIATY (dok.): POWIATS (cont.):												
Malborski .....	5974	400	5574	1	246	54	399	29	11	131	4339	
Gminy miejskie: Urban gminas:												
Malbork .....	4320	296	4024	-	186	39	320	14	8	88	3134	
Gminy miejsko-wiejskie: Urban-rural gminas:												
Nowy Staw .....	572	59	513	-	21	6	18	7	2	15	365	
Gminy wiejskie: Rural gminas:												
Lichnowy .....	248	18	230	1	12	6	10	2	1	8	188	
Malbork .....	343	6	337	-	10	1	32	-	-	8	276	
Miłoradz .....	201	9	192	-	7	-	4	2	-	6	155	
Stare Pole .....	290	12	278	-	10	2	15	4	-	6	221	
Starogardzki .....	10775	391	10384	-	414	75	467	45	18	223	8875	
Gminy miejskie: Urban gminas:												
Czarna Woda .....	227	19	208	-	7	1	12	2	-	11	158	
Skórcz .....	354	30	324	-	12	-	13	3	-	10	275	
Starogard Gdański .....	5550	139	5411	-	225	48	264	16	10	79	4674	
Gminy miejsko-wiejskie: Urban-rural gminas:												
Skarszewy .....	926	57	869	-	46	4	42	7	3	22	726	
Gminy wiejskie: Rural gminas:												
Bobowo .....	177	10	167	-	1	-	6	-	-	4	149	
Kaliska .....	386	12	374	-	10	4	10	2	-	8	330	
Lubichowo .....	377	12	365	-	5	3	13	2	2	10	318	
Osieczna .....	146	13	133	-	3	1	8	-	-	14	102	
Osiek .....	199	11	188	-	5	1	4	1	-	10	157	
Skórcz .....	198	8	190	-	5	-	8	1	-	10	155	
Smętowo Graniczne .....	270	17	253	-	8	2	6	3	1	13	203	
Starogard Gdański .....	1115	33	1082	-	60	8	43	6	1	17	921	
Zblewo .....	850	30	820	-	27	3	38	2	1	15	707	
Sztumski .....	3208	170	3038	-	158	25	143	33	4	104	2338	
Gminy miejsko-wiejskie: Urban-rural gminas:												
Dzierzgoń .....	819	52	767	-	48	8	33	4	-	21	574	
Sztum .....	1666	79	1587	-	81	13	83	22	2	59	1213	
Gminy wiejskie: Rural gminas:												
Mikołajki Pomorskie .....	200	17	183	-	8	3	4	3	-	6	152	
Stary Dzierzgoń .....	220	9	211	-	6	-	12	1	1	9	174	
Stary Targ .....	303	13	290	-	15	1	11	3	1	9	225	
Tczewski .....	9891	400	9491	-	533	107	518	66	18	195	7670	
Gminy miejskie: Urban gminas:												
Tczew .....	5768	238	5530	-	346	72	349	30	12	87	4424	
Gminy miejsko-wiejskie: Urban-rural gminas:												
Gniew .....	1217	50	1167	-	52	8	48	8	1	37	948	
Pelplin .....	1247	63	1184	-	58	12	56	15	2	31	949	
Gminy wiejskie: Rural gminas:												
Morzeszczyn .....	201	10	191	-	16	3	2	1	1	7	151	
Subkowy .....	381	13	368	-	10	1	14	2	2	11	312	
Tczew .....	1077	26	1051	-	51	11	49	10	-	22	886	
PODREGION TRÓJMIEJSKI SUBREGION	104755	2601	102154	5	13944	2628	7480	437	495	1980	71307	
MIASTA NA PRAWACH POWIATU: CITIES WITH POWIAT STATUS:												
Gdańsk .....	62281	1832	60449	4	8145	1423	4415	303	300	1199	42007	
Gdynia .....	34455	503	33952	1	4424	951	2474	98	136	567	24747	
Sopot .....	8019	266	7753	-	1375	254	591	36	59	214	4553	

TABL. 12. SPÓŁKI HANDLOWE WEDŁUG FORM PRAWNYCH, SEKCJI I DZIAŁÓW POLSKIEJ KLASYFIKACJI DZIAŁALNOŚCI (PKD)

## COMMERCIAL COMPANIES BY LEGAL STATUS, SECTIONS AND DIVISIONS OF THE POLISH CLASSIFICATION OF ACTIVITIES (PKD)

WYSZCZEGÓLNIENIE SPECIFICATION a - 31 XII 2008 r. b - 31 XII 2009 r. c - przyrost increase d - 31 XII 2008 r. = 100	Ogółem Grand total	Spółki kapitałowe Capital companies			Spółki osobowe Personal companies					
		razem total	akcyjne joint stock	z ograniczoną odpowie- dzialnością limited liability	razem total	partnerskie professional	jawne unlimited	komandytowe limited	komandytowo- akcyjne joint stock limited	
<b>OGÓŁEM</b> .....	<b>a</b>	<b>20016</b>	<b>18138</b>	<b>731</b>	<b>17407</b>	<b>1878</b>	<b>83</b>	<b>1578</b>	<b>181</b>	<b>36</b>
<b>TOTAL</b> .....	<b>b</b>	<b>20929</b>	<b>18924</b>	<b>749</b>	<b>18175</b>	<b>2005</b>	<b>93</b>	<b>1625</b>	<b>242</b>	<b>45</b>
	<b>c</b>	<b>913</b>	<b>786</b>	<b>18</b>	<b>768</b>	<b>127</b>	<b>10</b>	<b>47</b>	<b>61</b>	<b>9</b>
	<b>d</b>	<b>104,6</b>	<b>104,3</b>	<b>102,5</b>	<b>104,4</b>	<b>106,8</b>	<b>112,0</b>	<b>103,0</b>	<b>133,7</b>	<b>125,0</b>
sektor publiczny .....	a	328	327	53	274	1	-	1	-	-
public sector	b	324	323	53	270	1	-	1	-	-
	c	-4	-4	-	-4	-	-	-	-	-
	d	98,8	98,8	100,0	98,5	100,0	-	100,0	-	-
sektor prywatny .....	a	19688	17811	678	17133	1877	83	1577	181	36
private sector	b	20605	18601	696	17905	2004	93	1624	242	45
	c	917	790	18	772	127	10	47	61	9
	d	104,7	104,4	102,7	104,5	106,8	112,0	103,0	133,7	125,0
Rolnictwo, łowiectwo i leśnictwo .....	a	451	439	9	430	12	-	9	3	-
Agriculture, hunting and forestry	b	457	442	9	433	15	-	11	4	-
	c	6	3	-	3	3	-	2	1	-
	d	101,3	100,7	100,0	100,7	125,0	-	122,2	133,3	-
Rolnictwo, łowiectwo, włączając działalność usługową	a	426	416	8	408	10	-	7	3	-
Agriculture, hunting and related service activities	b	433	419	8	411	14	-	10	4	-
	c	7	3	-	3	4	-	3	1	-
	d	101,6	100,7	100,0	100,7	140,0	-	142,9	133,3	-
Leśnictwo, włączając działalność usługową	a	25	23	1	22	2	-	2	-	-
Forestry, logging and related service activities	b	24	23	1	22	1	-	1	-	-
	c	-1	-	-	-	-1	-	-1	-	-
	d	96,0	100,0	100,0	100,0	50,0	-	50,0	-	-
Rybackstwo .....	a	39	34	-	34	5	-	4	-	1
Fishing	b	42	37	-	37	5	-	4	-	1
	c	3	3	-	3	-	-	-	-	-
	d	107,7	108,8	-	108,8	100,0	-	100,0	-	100,0
Górnictwo .....	a	66	62	1	61	4	-	1	3	-
Mining and quarrying	b	71	67	2	65	4	-	1	3	-
	c	5	5	1	4	-	-	-	-	-
	d	107,6	108,1	200,0	106,6	100,0	-	100,0	100,0	-
Górnictwo węgla kamiennego i brunatnego; wydobywanie torfu	a	7	6	-	6	1	-	1	-	-
Mining of coal and lignite; extraction of peat	b	8	7	-	7	1	-	1	-	-
	c	1	1	-	1	-	-	-	-	-
	d	114,3	116,7	-	116,7	100,0	-	100,0	-	-
Górnictwo ropy naftowej i gazu ziemnego, włączając działalność usługową	a	3	3	1	2	-	-	-	-	-
Extraction of crude petroleum and natural gas; service activities incidental to oil and gas extraction, excluding surveying	b	4	4	2	2	-	-	-	-	-
	c	1	1	1	-	-	-	-	-	-
	d	133,3	133,3	200,0	100,0	-	-	-	-	-
Pozostałe górnictwo .....	a	56	53	-	53	3	-	-	3	-
Other mining and quarrying	b	59	56	-	56	3	-	-	3	-
	c	3	3	-	3	-	-	-	-	-
	d	105,4	105,7	-	105,7	100,0	-	-	100,0	-
Przetwórstwo przemysłowe .....	a	4104	3780	191	3589	324	-	297	26	1
Manufacturing	b	4159	3838	191	3647	321	-	285	35	1
	c	55	58	-	58	-3	-	-12	9	-
	d	101,3	101,5	100,0	101,6	99,1	-	96,0	134,6	100,0
Produkcja artykułów spożywczych i napojów	a	491	424	27	397	67	-	65	2	-
Manufacture of food products and beverages	b	497	433	26	407	64	-	60	4	-
	c	6	9	-1	10	-3	-	-5	2	-
	d	101,2	102,1	96,3	102,5	95,5	-	92,3	200,0	-

TABL. 12. SPÓŁKI HANDLOWE WEDŁUG FORM PRAWNYCH, SEKCJI I DZIAŁÓW POLSKIEJ KLASYFIKACJI DZIAŁALNOŚCI (PKD) (cd.)

## COMMERCIAL COMPANIES BY LEGAL STATUS, SECTIONS AND DIVISIONS OF THE POLISH CLASSIFICATION OF ACTIVITIES (PKD) (cont.)

WYSZCZEGÓLNIENIE SPECIFICATION a - 31 XII 2008 r. b - 31 XII 2009 r. c - przyrost increase d - 31 XII 2008 r. = 100	Ogółem Grand total	Spółki kapitałowe Capital companies			Spółki osobowe Personal companies				
		razem total	akcyjne joint stock	z ograniczoną odpowie- dzialnością limited liability	razem total	partnerskie professional	jawne unlimited	komandytowe limited	komandytowo- akcyjne joint stock limited
Przetwórstwo przemysłowe (cd.): Manufacturing (cont.):									
Produkcja wyrobów tytoniowych ..... Manufacture of tobacco products	a 1 b 1 c - d 100,0	1 1 - 100,0	- - - -	1 1 - 100,0	- - - -	- - - -	- - - -	- - - -	- - - -
Włókiennictwo ..... Manufacture of textiles	a 44 b 50 c 6 d 113,6	41 46 5 112,2	- - - -	41 46 5 112,2	3 4 1 133,3	- - - -	3 4 1 133,3	- - - -	- - - -
Produkcja odzieży i wyrobów futrzarskich Manufacture of wearing apparel; dressing and dyeing of fur	a 163 b 165 c 2 d 101,2	158 161 3 101,9	5 5 - 100,0	153 156 3 102,0	5 4 -1 80,0	- - - -	5 4 -1 80,0	- - - -	- - - -
Produkcja skór wyprawionych i wyrobów ze skór wyprawionych Tanning and dressing of leather; manufa- cture of luggage, handbags, saddlery, harness and footwear	a 60 b 60 c - d 100,0	50 50 - 100,0	2 2 - 100,0	48 48 - 100,0	10 10 - 100,0	- - - -	10 10 - 100,0	- - - -	- - - -
Produkcja drewna i wyrobów z drewna oraz korka (z wyłączeniem mebli); wyrobów ze słomy i materiałów używanych do wyplatania Manufacture of wood and of products of wood and cork, except furniture; manufa- cture of articles of straw and plaiting ma- terials	a 330 b 334 c 4 d 101,2	312 316 4 101,3	11 13 2 118,2	301 303 2 100,7	18 18 - 100,0	- - - -	15 14 -1 93,3	3 4 1 133,3	- - - -
Produkcja masy włóknistej, papieru oraz wyrobów z papieru Manufacture of pulp, paper and paper products	a 53 b 55 c 2 d 103,8	47 47 - 100,0	3 3 - 100,0	44 44 - 100,0	6 8 2 133,3	- - - -	6 7 1 116,7	- 1 1 x	- - - -
Działalność wydawnicza; poligrafia i repro- dukcja zapisanych nośników informacji Publishing, printing and reproduction of recorded media	a 404 b 400 c -4 d 99,0	371 369 -2 99,5	20 18 -2 90,0	351 351 - 100,0	33 31 -2 93,9	- - - -	24 22 -2 91,7	9 9 - 100,0	- - - -
Wytwarzanie koksu, produktów rafinacji ropy naftowej i paliw jądrowych Manufacture of coke, refined petroleum products and nuclear fuel	a 10 b 12 c 2 d 120,0	10 12 2 120,0	4 4 - 100,0	6 8 2 133,3	- - - -	- - - -	- - - -	- - - -	- - - -
Produkcja wyrobów chemicznych ..... Manufacture of chemicals and chemical products	a 140 b 145 c 5 d 103,6	133 137 4 103,0	8 9 1 112,5	125 128 3 102,4	7 8 1 114,3	- - - -	5 6 1 120,0	2 2 - 100,0	- - - -
Produkcja wyrobów gumowych i z tworzyw sztucznych Manufacture of rubber and plastic products	a 232 b 228 c -4 d 98,3	199 195 -4 98,0	11 10 -1 90,9	188 185 -3 98,4	33 33 - 100,0	- - - -	32 32 - 100,0	1 1 - 100,0	- - - -
Produkcja wyrobów z pozostałych surowców niemetalicznych Manufacture of other non-metallic mineral products	a 211 b 210 c -1 d 99,5	203 203 - 100,0	14 13 -1 92,9	189 190 1 100,5	8 7 -1 87,5	- - - -	8 7 -1 87,5	- - - -	- - - -
Produkcja metali ..... Manufacture of basic metals	a 20 b 22 c 2 d 110,0	19 21 2 110,5	- - - -	19 21 2 110,5	1 1 - 100,0	- - - -	1 1 - 100,0	- - - -	- - - -



TABL. 12. SPÓŁKI HANDLOWE WEDŁUG FORM PRAWNYCH, SEKCJI I DZIAŁÓW POLSKIEJ KLASYFIKACJI DZIAŁALNOŚCI (PKD) (cd.)

## COMMERCIAL COMPANIES BY LEGAL STATUS, SECTIONS AND DIVISIONS OF THE POLISH CLASSIFICATION OF ACTIVITIES (PKD) (cont.)

WYSZCZEGÓLNIENIE SPECIFICATION a - 31 XII 2008 r. b - 31 XII 2009 r. c - przyrost increase d - 31 XII 2008 r. = 100		Ogółem Grand total	Spółki kapitałowe Capital companies			Spółki osobowe Personal companies				
			razem total	akcyjne joint stock	z ograniczoną odpowie- dzialnością limited liability	razem total	partnerskie professional	jawne unlimited	komandytowe limited	komandytowo- akcyjne joint stock limited
Przetwórstwo przemysłowe (dok.): Manufacturing (cont.):										
Produkcja metalowych wyrobów gotowych, z wyłączeniem maszyn i urządzeń	a b	529 539	490 499	22 22	468 477	39 40	- -	38 37	1 3	- -
Manufacture of fabricated metal products, except machinery and equipment	c d	10 101,9	9 101,8	- 100,0	9 101,9	1 102,6	- -	-1 97,4	2 300,0	- -
Produkcja maszyn i urządzeń, gdzie indziej niesklasyfikowana	a b	309 317	290 297	19 20	271 277	19 20	- -	15 15	3 4	1 1
Manufacture of machinery and equipment n.e.c.	c d	8 102,6	7 102,4	1 105,3	6 102,2	1 105,3	- -	- 100,0	1 133,3	- 100,0
Produkcja maszyn biurowych i komputerów	a	45	43	1	42	2	-	2	-	-
Manufacture of office machinery and computers	b c d	41 -4 91,1	39 -4 90,7	1 - 100,0	38 -4 90,5	2 - 100,0	- - -	2 2 100,0	- - -	- - -
Produkcja maszyn i aparatury elektrycznej, gdzie indziej niesklasyfikowana	a b	120 120	110 111	4 5	106 106	10 9	- -	9 7	1 2	- -
Manufacture of electrical machinery and apparatus n.e.c.	c d	- 100,0	1 100,9	1 125,0	- 100,0	-1 90,0	- -	-2 77,8	1 200,0	- -
Produkcja sprzętu i urządzeń radiowych, telewizyjnych i telekomunikacyjnych	a b	106 105	103 102	5 5	98 97	3 3	- -	2 2	1 1	- -
Manufacture of radio, television and com- munication equipment and apparatus	c d	-1 99,1	-1 99,0	- 100,0	-1 99,0	- 100,0	- -	- 100,0	- 100,0	- -
Produkcja instrumentów medycznych, pre- cyzyjnych i optycznych, zegarów i zegarków	a b	84 89	80 84	3 3	77 81	4 5	- -	4 5	- -	- -
Manufacture of medical, precision and optical instruments, watches and clocks	c d	5 106,0	4 105,0	- 100,0	4 105,2	1 125,0	- -	1 125,0	- -	- -
Produkcja pojazdów samochodowych, przyczep i naczep	a b	48 48	46 46	3 3	43 43	2 2	- -	2 2	- -	- -
Manufacture of motor vehicles, trailers and semi-trailers	c d	- 100,0	- 100,0	- 100,0	- 100,0	- 100,0	- -	- 100,0	- -	- -
Produkcja pozostałego sprzętu transportowego	a	405	382	20	362	23	-	21	2	-
Manufacture of other transport equipment	b c d	416 11 102,7	394 12 103,1	21 1 105,0	373 11 103,0	22 -1 95,7	- - -	20 -1 95,2	2 - 100,0	- - -
Produkcja mebli; działalność produkcyjna, gdzie indziej niesklasyfikowana	a b	259 265	229 236	9 8	220 228	30 29	- -	29 27	1 2	- -
Manufacture of furniture; manufacturing n.e.c.	c d	6 102,3	7 103,1	-1 88,9	8 103,6	-1 96,7	- -	-2 93,1	1 200,0	- -
Przetwarzanie odpadów .....	a	40	39	-	39	1	-	1	-	-
Recycling	b c d	40 - 100,0	39 - 100,0	- - -	39 - 100,0	1 - 100,0	- - -	1 - 100,0	- - -	- - -
Wytwarzanie i zaopatrywanie w energię elektryczną, gaz i wodę	a b	252 331	245 320	10 11	235 309	7 11	- -	3 4	4 7	- -
Electricity, gas and water supply	c d	79 131,3	75 130,6	1 110,0	74 131,5	4 157,1	- -	1 133,3	3 175,0	- -
Wytwarzanie i zaopatrywanie w energię ele- ktryczną, gaz, parę wodną i gorącą wodę	a b	215 290	208 279	9 10	199 269	7 11	- -	3 4	4 7	- -
Electricity, gas, steam and hot water supply	c d	75 134,9	71 134,1	1 111,1	70 135,2	4 157,1	- -	1 133,3	3 175,0	- -
Pobór, uzdatnianie i rozprowadzanie wody	a	37	37	1	36	-	-	-	-	-
Collection, purification and distribution of water	b c d	41 4 110,8	41 4 110,8	1 - 100,0	40 4 111,1	- - -	- - -	- - -	- - -	- - -
Budownictwo .....	a	2457	2295	117	2178	162	-	135	24	3
Construction	b c d	2540 83 103,4	2371 76 103,3	119 2 101,7	2252 74 103,4	169 7 104,3	- - -	136 1 100,7	28 4 116,7	5 2 166,7

TABL. 12. SPÓŁKI HANDLOWE WEDŁUG FORM PRAWNYCH, SEKCJI I DZIAŁÓW POLSKIEJ KLASYFIKACJI DZIAŁALNOŚCI (PKD) (cd.)

## COMMERCIAL COMPANIES BY LEGAL STATUS, SECTIONS AND DIVISIONS OF THE POLISH CLASSIFICATION OF ACTIVITIES (PKD) (cont.)

WYSZCZEGÓLNIENIE SPECIFICATION a - 31 XII 2008 r. b - 31 XII 2009 r. c - przyrost increase d - 31 XII 2008 r. = 100		Ogółem Grand total	Spółki kapitałowe Capital companies			Spółki osobowe Personal companies				
			razem total	akcyjne joint stock	z ograniczoną odpowie- dzialnością limited liability	razem total	partnerskie professional	jawne unlimited	komandytowe limited	komandytowo- akcyjne joint stock limited
Handel hurtowy i detaliczny; naprawa pojazdów samochodowych, motocykli oraz artykułów użytku osobistego i domowego	a	6119	5349	133	5216	770	-	731	36	3
	b	6267	5472	134	5338	795	-	744	47	4
	c	148	123	1	122	25	-	13	11	1
<i>Wholesale and retail trade; repair of motor vehicles, motorcycles and personal and household goods</i>	d	102,4	102,3	100,8	102,3	103,2	-	101,8	130,6	133,3
Sprzedaż, obsługa i naprawa pojazdów samochodowych i motocykli; sprzedaż detaliczna paliw do pojazdów samochodowych	a	536	460	9	451	76	-	75	1	-
	b	560	482	10	472	78	-	75	3	-
	c	24	22	1	21	2	-	-	2	-
<i>Sale, maintenance and repair of motor vehicles and motorcycles; retail of automotive fuel</i>	d	104,5	104,8	111,1	104,7	102,6	-	100,0	300,0	-
Handel hurtowy i komisowy, z wyłączeniem handlu pojazdami samochodowymi, motocyklami	a	4222	3834	93	3741	388	-	361	24	3
	b	4292	3891	93	3798	401	-	364	33	4
	c	70	57	-	57	13	-	3	9	1
<i>Wholesale trade and commission trade, except of motor vehicles and motorcycles</i>	d	101,7	101,5	100,0	101,5	103,4	-	100,8	137,5	133,3
Handel detaliczny, z wyłączeniem sprzedaży pojazdów samochodowych, motocykli; naprawa artykułów użytku osobistego i domowego	a	1361	1055	31	1024	306	-	295	11	-
	b	1415	1099	31	1068	316	-	305	11	-
	c	54	44	-	44	10	-	10	-	-
<i>Retail trade, except of motor vehicles and motorcycles; repair of personal household goods</i>	d	104,0	104,2	100,0	104,3	103,3	-	103,4	100,0	-
Hotele i restauracje	a	495	443	8	435	52	-	48	4	-
<i>Hotels and restaurants</i>	b	537	473	8	465	64	-	56	7	1
	c	42	30	-	30	12	-	8	3	1
	d	108,5	106,8	100,0	106,9	123,1	-	116,7	175,0	x
Transport, gospodarka magazynowa i łączność	a	1167	1074	42	1032	93	-	88	4	1
	b	1192	1084	42	1042	108	-	100	7	1
<i>Transport, storage and communication</i>	c	25	10	-	10	15	-	12	3	-
	d	102,1	100,9	100,0	101,0	116,1	-	113,6	175,0	100,0
Transport lądowy i rurociągowy	a	421	365	6	359	56	-	53	3	-
<i>Land and pipeline transport</i>	b	444	376	7	369	68	-	64	4	-
	c	23	11	1	10	12	-	11	1	-
	d	105,5	103,0	116,7	102,8	121,4	-	120,8	133,3	-
Transport wodny	a	39	38	5	33	1	-	1	-	-
<i>Water transport</i>	b	41	40	6	34	1	-	1	-	-
	c	2	2	1	1	-	-	-	-	-
	d	105,1	105,3	120,0	103,0	100,0	-	100,0	-	-
Transport lotniczy	a	2	2	-	2	-	-	-	-	-
<i>Air transport</i>	b	2	2	-	2	-	-	-	-	-
	c	-	-	-	-	-	-	-	-	-
	d	100,0	100,0	-	100,0	-	-	-	-	-
Działalność wspomagająca transport; działalność związana z turystyką	a	601	573	18	555	28	-	27	1	-
	b	595	566	17	549	29	-	27	2	-
<i>Supporting and auxiliary transport activities; activities of travel agencies</i>	c	-6	-7	-1	-6	1	-	-	1	-
	d	99,0	98,8	94,4	98,9	103,6	-	100,0	200,0	-
Poczta i telekomunikacja	a	104	96	13	83	8	-	7	-	1
<i>Post and telecommunications</i>	b	110	100	12	88	10	-	8	1	1
	c	6	4	-1	5	2	-	1	1	-
	d	105,8	104,2	92,3	106,0	125,0	-	114,3	x	100,0

TABL. 12. SPÓŁKI HANDLOWE WEDŁUG FORM PRAWNYCH, SEKCJI I DZIAŁÓW POLSKIEJ KLASYFIKACJI DZIAŁALNOŚCI (PKD) (cd.)

## COMMERCIAL COMPANIES BY LEGAL STATUS, SECTIONS AND DIVISIONS OF THE POLISH CLASSIFICATION OF ACTIVITIES (PKD) (cont.)

WYSZCZEGÓLNIENIE SPECIFICATION a - 31 XII 2008 r. b - 31 XII 2009 r. c - przyrost increase d - 31 XII 2008 r. = 100		Ogółem Grand total	Spółki kapitałowe Capital companies			Spółki osobowe Personal companies				
			razem total	akcyjne joint stock	z ograniczoną odpowie- dzialnością limited liability	razem total	partnerskie professional	jawne unlimited	komandytowe limited	komandytowo- akcyjne joint stock limited
Pośrednictwo finansowe .....	a	410	363	50	313	47	3	33	8	3
<i>Financial intermediation</i>	b	439	394	51	343	45	3	30	9	3
	c	29	31	1	30	-2	-	-3	1	-
	d	107,1	108,5	102,0	109,6	95,7	100,0	90,9	112,5	100,0
Pośrednictwo finansowe, z wyłączeniem	a	194	177	31	146	17	-	9	6	2
ubezpieczeń i funduszów emerytalno-	b	209	190	33	157	19	-	10	7	2
-rentowych	c	15	13	2	11	2	-	1	1	-
<i>Financial intermediation, except insurance</i>	d	107,7	107,3	106,5	107,5	111,8	-	111,1	116,7	100,0
<i>and pension funding</i>										
Ubezpieczenia oraz fundusze emerytalno-	a	11	10	5	5	1	-	1	-	-
-rentowe, bez gwarantowanej prawnie	b	11	10	5	5	1	-	1	-	-
opieki społecznej	c	-	-	-	-	-	-	-	-	-
<i>Insurance and pension funding, except</i>	d	100,0	100,0	100,0	100,0	100,0	-	100,0	-	-
<i>compulsory social security</i>										
Działalność pomocnicza związana z pośred-	a	205	176	14	162	29	3	23	2	1
nictwem finansowym i ubezpieczeniami	b	219	194	13	181	25	3	19	2	1
<i>Activities auxiliary to financial intermediation</i>	c	14	18	-1	19	-4	-	-4	-	-
	d	106,8	110,2	92,9	111,7	86,2	100,0	82,6	100,0	100,0
Obsługa nieruchomości, wynajem i usługi	a	3616	3304	137	3167	312	50	182	57	23
związane z prowadzeniem działalności	b	3984	3614	147	3467	370	58	206	78	28
gospodarczej	c	368	310	10	300	58	8	24	21	5
<i>Real estate, renting and business activities</i>	d	110,2	109,4	107,3	109,5	118,6	116,0	113,2	136,8	121,7
Obsługa nieruchomości .....	a	980	879	49	830	101	-	61	19	21
<i>Real estate activities</i>	b	1084	958	50	908	126	-	73	28	25
	c	104	79	1	78	25	-	12	9	4
	d	110,6	109,0	102,0	109,4	124,8	-	119,7	147,4	119,0
Wynajem maszyn i urządzeń bez obsługi	a	80	80	4	76	-	-	-	-	-
oraz wypożyczanie artykułów użytku	b	86	85	4	81	1	-	-	1	-
osobistego i domowego	c	6	5	-	5	1	-	-	1	-
<i>Renting of machinery and equipment without</i>	d	107,5	106,3	100,0	106,6	x	-	-	x	-
<i>operator and of personal and household</i>										
<i>goods</i>										
Informatyka .....	a	421	397	17	380	24	-	21	3	-
<i>Computer and related activities</i>	b	519	487	19	468	32	-	24	7	1
	c	98	90	2	88	8	-	3	4	1
	d	123,3	122,7	111,8	123,2	133,3	-	114,3	233,3	x
Działalność badawczo-rozwojowa .....	a	51	50	4	46	1	-	1	-	-
<i>Research and development activities</i>	b	51	50	4	46	1	-	1	-	-
	c	-	-	-	-	-	-	-	-	-
	d	100,0	100,0	100,0	100,0	100,0	-	100,0	-	-

TABL. 12. SPÓŁKI HANDLOWE WEDŁUG FORM PRAWNYCH, SEKCJI I DZIAŁÓW POLSKIEJ KLASYFIKACJI DZIAŁALNOŚCI (PKD) (dok.)

## COMMERCIAL COMPANIES BY LEGAL STATUS, SECTIONS AND DIVISIONS OF THE POLISH CLASSIFICATION OF ACTIVITIES (PKD) (cont.)

WYSZCZEGÓLNIENIE SPECIFICATION a - 31 XII 2008 r. b - 31 XII 2009 r. c - przyrost increase d - 31 XII 2008 r. = 100	Ogółem Grand total	Spółki kapitałowe Capital companies			Spółki osobowe Personal companies					
		razem total	akcyjne joint stock	z ograniczoną odpowie- dzialnością limited liability	razem total	partnerskie professional	jawne unlimited	komandytowe limited	komandytowo- akcyjne joint stock limited	
Obsługa nieruchomości, wynajem i usługi związane z prowadzeniem działalności gospodarczej (dok.): <i>Real estate, renting and business activities (cont.):</i>										
Działalność gospodarcza pozostała ..... a	2084	1898	63	1835	186	50	99	35	2	
<i>Other business activities</i> b	2244	2034	70	1964	210	58	108	42	2	
c	160	136	7	129	24	8	9	7	-	
d	107,7	107,2	111,1	107,0	112,9	116,0	109,1	120,0	100,0	
Administracja publiczna i obrona narodowa; obowiązkowe ubezpieczenia społeczne i powszechne ubezpieczenie zdrowotne <i>Public administration and defence; compulsory social security</i>	4	4	1	3	-	-	-	-	-	
a	4	4	-	4	-	-	-	-	-	
b	4	4	-	4	-	-	-	-	-	
c	-	-	-1	1	-	-	-	-	-	
d	100,0	100,0	x	133,3	-	-	-	-	-	
Edukacja ..... <i>Education</i>	126	113	3	110	13	-	12	1	-	
a	126	113	3	110	13	-	12	1	-	
b	132	118	3	115	14	-	13	1	-	
c	6	5	-	5	1	-	1	-	-	
d	104,8	104,4	100,0	104,5	107,7	-	108,3	100,0	-	
Ochrona zdrowia i pomoc społeczna ..... <i>Health and social work</i>	300	249	9	240	51	30	17	3	1	
a	300	249	9	240	51	30	17	3	1	
b	322	269	9	260	53	32	17	3	1	
c	22	20	-	20	2	2	-	-	-	
d	107,3	108,0	100,0	108,3	103,9	106,7	100,0	100,0	100,0	
Działalność usługowa komunalna, społeczna i indywidualna, pozostała <i>Other community, social and personal service activities</i>	410	384	20	364	26	-	18	8	-	
a	410	384	20	364	26	-	18	8	-	
b	452	421	23	398	31	-	18	13	-	
c	42	37	3	34	5	-	-	5	-	
d	110,2	109,6	115,0	109,3	119,2	-	100,0	162,5	-	
Odprowadzanie i oczyszczanie ścieków, gospodarowanie odpadami, pozostałe usługi sanitarne i pokrewne <i>Sewage and refuse disposal, sanitation and similar activities</i>	96	87	2	85	9	-	8	1	-	
a	96	87	2	85	9	-	8	1	-	
b	106	96	2	94	10	-	8	2	-	
c	10	9	-	9	1	-	-	1	-	
d	110,4	110,3	100,0	110,6	111,1	-	100,0	200,0	-	
Działalność organizacji członkowskich, gdzie indziej niesklasyfikowana <i>Activities of membership organizations n.e.c.</i>	1	1	-	1	-	-	-	-	-	
a	1	1	-	1	-	-	-	-	-	
b	2	2	-	2	-	-	-	-	-	
c	1	1	-	1	-	-	-	-	-	
d	200,0	200,0	-	200,0	-	-	-	-	-	
Działalność związana z kulturą, rekreacją i sportem <i>Recreational, cultural and sporting activities</i>	232	224	17	207	8	-	4	4	-	
a	232	224	17	207	8	-	4	4	-	
b	252	244	20	224	8	-	3	5	-	
c	20	20	3	17	-	-	-1	1	-	
d	108,6	108,9	117,6	108,2	100,0	-	75,0	125,0	-	
Działalność usługowa pozostała ..... <i>Other service activities</i>	81	72	1	71	9	-	6	3	-	
a	81	72	1	71	9	-	6	3	-	
b	92	79	1	78	13	-	7	6	-	
c	11	7	-	7	4	-	1	3	-	
d	113,6	109,7	100,0	109,9	144,4	-	116,7	200,0	-	

TABL. 13. SPÓŁKI HANDLOWE WEDŁUG FORM PRAWNYCH ORAZ PODREGIONÓW, POWIATÓW I GMIN W 2009 R.

Stan w dniu 31 XII

COMMERCIAL COMPANIES BY LEGAL STATUS AND SUBREGIONS, POWIATS AND GMINAS IN 2009

As of 31 XII

WYSZCZEGÓLNIENIE SPECIFICATION	Ogółem Grand total	Spółki kapitałowe Capital companies			Spółki osobowe Personal companies				
		razem total	akcyjne joint stock	z ograniczoną odpowie- dzialnością limited liability	razem total	partnerskie professional	jawne unlimited	komandytowe limited	komandytowo- akcyjne joint stock limited
<b>WOJEWÓDZTWO</b> .....	<b>20929</b>	<b>18924</b>	<b>749</b>	<b>18175</b>	<b>2005</b>	<b>93</b>	<b>1625</b>	<b>242</b>	<b>45</b>
<b>VOIVODSHIP</b>									
PODREGION GDAŃSKI .....	2892	2524	59	2465	368	3	334	29	2
SUBREGION									
POWIATY: POWIATS:									
Gdański .....	812	710	25	685	102	-	90	12	-
Gminy miejskie: Urban areas:									
Pruszcz Gdański .....	374	322	14	308	52	-	47	5	-
Gminy wiejskie: Rural areas:									
Cedry Wielkie .....	25	21	-	21	4	-	3	1	-
Kolbudy .....	113	103	3	100	10	-	10	-	-
Pruszcz Gdański .....	215	182	4	178	33	-	27	6	-
Przywidz .....	11	10	-	10	1	-	1	-	-
Pszczółki .....	46	44	3	41	2	-	2	-	-
Suchy Dąb .....	8	8	-	8	-	-	-	-	-
Trąbki Wielkie .....	20	20	1	19	-	-	-	-	-
Kartuski .....	580	499	8	491	81	-	76	5	-
Gminy miejsko-wiejskie: Urban-rural areas:									
Kartuzy .....	191	167	1	166	24	-	23	1	-
Żukowo .....	235	204	5	199	31	-	29	2	-
Gminy wiejskie: Rural areas:									
Chmielno .....	21	19	-	19	2	-	2	-	-
Przodkowo .....	29	25	-	25	4	-	3	1	-
Sierakowice .....	39	30	-	30	9	-	8	1	-
Somonino .....	29	27	1	26	2	-	2	-	-
Stężycza .....	29	21	-	21	8	-	8	-	-
Sulęczyo .....	7	6	1	5	1	-	1	-	-
Nowodworski .....	121	109	-	109	12	1	11	-	-
Gminy miejskie: Urban areas:									
Krynica Morska .....	11	10	-	10	1	-	1	-	-
Gminy miejsko-wiejskie: Urban-rural areas:									
Nowy Dwór Gdański .....	54	48	-	48	6	1	5	-	-
Gminy wiejskie: Rural areas:									
Ostaszewo .....	7	6	-	6	1	-	1	-	-
Stegna .....	35	34	-	34	1	-	1	-	-
Sztutowo .....	14	11	-	11	3	-	3	-	-
Pucki .....	393	342	11	331	51	1	43	5	2
Gminy miejskie: Urban areas:									
Hel .....	11	11	-	11	-	-	-	-	-
Jastarnia .....	14	12	-	12	2	-	1	-	1
Puck .....	66	57	3	54	9	-	7	2	-
Władysławowo .....	88	73	1	72	15	-	15	-	-
Gminy wiejskie: Rural areas:									
Kosakowo .....	74	65	1	64	9	1	6	1	1
Krokowa .....	73	67	6	61	6	-	6	-	-
Puck .....	67	57	-	57	10	-	8	2	-

TABL. 13. SPÓŁKI HANDLOWE WEDŁUG FORM PRAWNYCH ORAZ PODREGIONÓW, POWIATÓW I GMIN W 2009 R. (cd.)

Stan w dniu 31 XII

COMMERCIAL COMPANIES BY LEGAL STATUS AND SUBREGIONS, POWIATS AND GMINAS IN 2009 (cont.)

As of 31 XII

WYSZCZEGÓLNIENIE SPECIFICATION	Ogółem Grand total	Spółki kapitałowe Capital companies			Spółki osobowe Personal companies				
		razem total	akcyjne joint stock	z ograniczoną odpowie- dzialnością limited liability	razem total	partnerskie professional	jawne unlimited	komandytowe limited	komandytowo- akcyjne joint stock limited
PODREGION GDAŃSKI (dok.): SUBREGION (cont.):									
POWIATY (dok.): POWIATS (cont.):									
Wejherowski .....	986	864	15	849	122	1	114	7	-
Gminy miejskie: Urban areas:									
Reda .....	119	101	-	101	18	-	17	1	-
Rumia .....	285	246	4	242	39	-	36	3	-
Wejherowo .....	283	246	7	239	37	1	34	2	-
Gminy wiejskie: Rural areas:									
Choczewo .....	16	14	1	13	2	-	2	-	-
Gniewino .....	33	31	1	30	2	-	1	1	-
Linia .....	7	7	-	7	-	-	-	-	-
Luzino .....	37	32	-	32	5	-	5	-	-
Łęczyce .....	29	26	-	26	3	-	3	-	-
Szemud .....	80	71	2	69	9	-	9	-	-
Wejherowo .....	97	90	-	90	7	-	7	-	-
PODREGION SŁUPSKI .....	2243	1944	52	1892	299	5	272	19	3
POWIATY: POWIATS:									
Bytowski .....	229	201	12	189	28	-	27	1	-
Gminy miejsko-wiejskie: Urban-rural areas:									
Bytów .....	88	81	7	74	7	-	7	-	-
Miastko .....	68	57	4	53	11	-	10	1	-
Gminy wiejskie: Rural areas:									
Borzytuchoń .....	5	4	-	4	1	-	1	-	-
Czarna Dąbrówka .....	10	9	-	9	1	-	1	-	-
Kończygłowy .....	8	8	-	8	-	-	-	-	-
Lipnica .....	11	7	-	7	4	-	4	-	-
Parchowo .....	7	6	-	6	1	-	1	-	-
Studzienice .....	9	7	1	6	2	-	2	-	-
Trzebielino .....	12	11	-	11	1	-	1	-	-
Tuchomie .....	11	11	-	11	-	-	-	-	-
Chojnicki .....	290	250	9	241	40	1	34	2	3
Gminy miejskie: Urban areas:									
Chojnice .....	174	147	7	140	27	-	23	2	2
Gminy miejsko-wiejskie: Urban-rural areas:									
Brusy .....	14	13	-	13	1	-	1	-	-
Czersk .....	51	45	1	44	6	1	4	-	1
Gminy wiejskie: Rural areas:									
Chojnice .....	49	45	1	44	4	-	4	-	-
Konarzyny .....	2	-	-	-	2	-	2	-	-
Człuchowski .....	170	144	3	141	26	-	26	-	-
Gminy miejskie: Urban areas:									
Człuchów .....	85	70	1	69	15	-	15	-	-
Gminy miejsko-wiejskie: Urban-rural areas:									
Czarne .....	12	12	-	12	-	-	-	-	-
Debrzno .....	9	7	1	6	2	-	2	-	-
Gminy wiejskie: Rural areas:									
Człuchów .....	32	26	-	26	6	-	6	-	-
Koczała .....	4	4	-	4	-	-	-	-	-
Przechlewo .....	17	15	1	14	2	-	2	-	-
Rzeczonica .....	11	10	-	10	1	-	1	-	-

TABL. 13. SPÓŁKI HANDLOWE WEDŁUG FORM PRAWNYCH ORAZ PODREGIONÓW, POWIATÓW I GMIN W 2009 R. (cd.)

Stan w dniu 31 XII

COMMERCIAL COMPANIES BY LEGAL STATUS AND SUBREGIONS, POWIATS AND GMINAS IN 2009 (cont.)

As of 31 XII

WYSZCZEGÓLNIENIE SPECIFICATION	Ogółem Grand total	Spółki kapitałowe Capital companies			Spółki osobowe Personal companies				
		razem total	akcyjne joint stock	z ograniczoną odpowie- dzialnością limited liability	razem total	partnerskie professional	jawne unlimited	komandytowe limited	komandytowo- akcyjne joint stock limited
PODREGION SŁUPSKI (dok.): SUBREGION (cont.):									
POWIATY (dok.): POWIATS (cont.):									
Lęborski .....	294	253	6	247	41	2	36	3	-
Gminy miejskie: Urban areas:									
Lębork .....	191	165	3	162	26	2	23	1	-
Łeba .....	33	27	1	26	6	-	5	1	-
Gminy wiejskie: Rural areas:									
Cewice .....	11	11	-	11	-	-	-	-	-
Nowa Wieś Lęborska .....	41	34	-	34	7	-	6	1	-
Wicko .....	18	16	2	14	2	-	2	-	-
Słupski .....	412	359	8	351	53	-	49	4	-
Gminy miejskie: Urban areas:									
Ustka .....	104	97	6	91	7	-	6	1	-
Gminy miejsko-wiejskie: Urban-rural areas:									
Kępice .....	24	21	-	21	3	-	3	-	-
Gminy wiejskie: Rural areas:									
Damnica .....	8	6	-	6	2	-	2	-	-
Dębica Kaszubska .....	33	29	1	28	4	-	4	-	-
Główczyce .....	25	24	-	24	1	-	1	-	-
Kobylnica .....	67	56	-	56	11	-	11	-	-
Potęgowo .....	25	19	-	19	6	-	5	1	-
Słupsk .....	74	63	1	62	11	-	10	1	-
Smółdzino .....	9	8	-	8	1	-	-	1	-
Ustka .....	43	36	-	36	7	-	7	-	-
MIASTO NA PRAWACH POWIATU: CITY WITH POWIAT STATUS:									
Słupsk .....	848	737	14	723	111	2	100	9	-
PODREGION STAROGARDZKI .....	1850	1611	52	1559	239	8	214	16	1
SUBREGION									
POWIATY: POWIATS:									
Kościerski .....	181	162	5	157	19	1	17	1	-
Gminy miejskie: Urban areas:									
Kościerzyna .....	103	91	3	88	12	1	11	-	-
Gminy wiejskie: Rural areas:									
Dziemiany .....	8	8	-	8	-	-	-	-	-
Karsin .....	8	8	-	8	-	-	-	-	-
Kościerzyna .....	31	27	1	26	4	-	4	-	-
Liniewo .....	7	7	1	6	-	-	-	-	-
Lipusz .....	9	8	-	8	1	-	1	-	-
Nowa Karczma .....	8	7	-	7	1	-	-	1	-
Stara Kiszewa .....	7	6	-	6	1	-	1	-	-
Kwidzyński .....	318	271	3	268	47	-	45	2	-
Gminy miejskie: Urban areas:									
Kwidzyn .....	226	191	2	189	35	-	33	2	-
Gminy miejsko-wiejskie: Urban-rural areas:									
Prabuty .....	25	20	-	20	5	-	5	-	-
Gminy wiejskie: Rural areas:									
Gardeja .....	9	8	-	8	1	-	1	-	-
Kwidzyn .....	43	37	1	36	6	-	6	-	-
Ryjewo .....	11	11	-	11	-	-	-	-	-
Sadlinki .....	4	4	-	4	-	-	-	-	-

TABL. 13. SPÓŁKI HANDLOWE WEDŁUG FORM PRAWNYCH ORAZ PODREGIONÓW, POWIATÓW I GMIN W 2009 R. (dok.)

Stan w dniu 31 XII

COMMERCIAL COMPANIES BY LEGAL STATUS AND SUBREGIONS, POWIATS AND GMINAS IN 2009 (cont.)

As of 31 XII

WYSZCZEGÓLNIENIE SPECIFICATION	Ogółem Grand total	Spółki kapitałowe Capital companies			Spółki osobowe Personal companies				
		razem total	akcyjne joint stock	z ograniczoną odpowie- dzialnością limited liability	razem total	partnerskie professional	jawne unlimited	komandytowe limited	komandytowo- akcyjne joint stock limited
PODREGION STAROGARDZKI (dok.): SUBREGION (cont.):									
POWIATY (dok.): POWIATS (cont.):									
Malborski .....	246	210	10	200	36	-	34	2	-
Gminy miejskie: Urban areas:									
Malbork .....	186	156	9	147	30	-	28	2	-
Gminy miejsko-wiejskie: Urban-rural areas:									
Nowy Staw .....	21	18	1	17	3	-	3	-	-
Gminy wiejskie: Rural areas:									
Lichnowy .....	12	12	-	12	-	-	-	-	-
Malbork .....	10	9	-	9	1	-	1	-	-
Miłoradz .....	7	6	-	6	1	-	1	-	-
Stare Pole .....	10	9	-	9	1	-	1	-	-
Starogardzki .....	414	350	14	336	64	2	55	7	-
Gminy miejskie: Urban areas:									
Czarna Woda .....	7	6	2	4	1	-	1	-	-
Skórcz .....	12	11	1	10	1	-	1	-	-
Starogard Gdański .....	225	192	9	183	33	-	29	4	-
Gminy miejsko-wiejskie: Urban-rural areas:									
Skarszewy .....	46	36	-	36	10	1	8	1	-
Gminy wiejskie: Rural areas:									
Bobowo .....	1	1	-	1	-	-	-	-	-
Kaliska .....	10	8	-	8	2	1	1	-	-
Lubichowo .....	5	5	1	4	-	-	-	-	-
Osieczna .....	3	2	-	2	1	-	1	-	-
Osiek .....	5	5	-	5	-	-	-	-	-
Skórcz .....	5	5	-	5	-	-	-	-	-
Smętowo Graniczne .....	8	8	-	8	-	-	-	-	-
Starogard Gdański .....	60	47	1	46	13	-	12	1	-
Zblewo .....	27	24	-	24	3	-	2	1	-
Sztumski .....	158	140	3	137	18	1	16	1	-
Gminy miejsko-wiejskie: Urban-rural areas:									
Dzierżgoń .....	48	44	1	43	4	1	3	-	-
Sztum .....	81	70	2	68	11	-	10	1	-
Gminy wiejskie: Rural areas:									
Mikołajki Pomorskie .....	8	8	-	8	-	-	-	-	-
Stary Dzierżgoń .....	6	6	-	6	-	-	-	-	-
Stary Targ .....	15	12	-	12	3	-	3	-	-
Tczewski .....	533	478	17	461	55	4	47	3	1
Gminy miejskie: Urban areas:									
Tczew .....	346	311	15	296	35	4	27	3	1
Gminy miejsko-wiejskie: Urban-rural areas:									
Gniew .....	52	44	1	43	8	-	8	-	-
Pelplin .....	58	54	1	53	4	-	4	-	-
Gminy wiejskie: Rural areas:									
Morzeszczyn .....	16	16	-	16	-	-	-	-	-
Subkowy .....	10	6	-	6	4	-	4	-	-
Tczew .....	51	47	-	47	4	-	4	-	-
PODREGION TRÓJMIEJSKI .....	13944	12845	586	12259	1099	77	805	178	39
MIASTA NA PRAWACH POWIATU: CITIES WITH POWIAT STATUS:									
Gdańsk .....	8145	7484	343	7141	661	48	484	107	22
Gdynia .....	4424	4090	178	3912	334	21	255	43	15
Sopot .....	1375	1271	65	1206	104	8	66	28	2



TABL. 14. SPÓŁKI HANDLOWE WEDŁUG RODZAJU KAPITAŁU I FORM PRAWNYCH  
COMMERCIAL COMPANIES BY TYPE OF CAPITAL AND LEGAL STATUS

WYSZCZEGÓLNIENIE SPECIFICATION a – 31 XII 2008 r. b – 31 XII 2009 r. c – przyrost increase d – 31 XII 2008 r. = 100	Ogółem <sup>1</sup> Grand total <sup>1</sup>	Kapitał Capital										
		Skarbu Państwa State Treasury		państwowych osób prawnych state legal persons		samorządu terytorialnego local self-government		prywatny krajowy domestic private		zagraniczny foreign entities		
		razem total	w tym jedno- osobowe of which sole shareholder	razem total	w tym o jedno- rodnym rodzaju of which homogenous	razem total	w tym o jedno- rodnym rodzaju of which homogenous	razem total	w tym o jedno- rodnym rodzaju of which homogenous	razem total	w tym o jedno- rodnym rodzaju of which homogenous	
<b>OGÓŁEM</b> .....	<b>a</b>	<b>20016</b>	<b>100</b>	<b>32</b>	<b>349</b>	<b>52</b>	<b>199</b>	<b>125</b>	<b>17711</b>	<b>14935</b>	<b>3928</b>	<b>2064</b>
<b>TOTAL</b>	<b>b</b>	<b>20929</b>	<b>95</b>	<b>29</b>	<b>340</b>	<b>49</b>	<b>201</b>	<b>131</b>	<b>18557</b>	<b>15667</b>	<b>4065</b>	<b>2137</b>
	<b>c</b>	<b>913</b>	<b>-5</b>	<b>-3</b>	<b>-9</b>	<b>-3</b>	<b>2</b>	<b>6</b>	<b>846</b>	<b>732</b>	<b>137</b>	<b>73</b>
	<b>d</b>	<b>104,6</b>	<b>95,0</b>	<b>90,6</b>	<b>97,4</b>	<b>94,2</b>	<b>101,0</b>	<b>104,8</b>	<b>104,8</b>	<b>104,9</b>	<b>103,5</b>	<b>103,5</b>
Spółki kapitałowe .....	<b>a</b>	<b>18138</b>	<b>100</b>	<b>32</b>	<b>347</b>	<b>51</b>	<b>199</b>	<b>125</b>	<b>15845</b>	<b>13166</b>	<b>3888</b>	<b>2053</b>
<i>Capital companies</i>	<b>b</b>	<b>18924</b>	<b>95</b>	<b>29</b>	<b>338</b>	<b>48</b>	<b>201</b>	<b>131</b>	<b>16567</b>	<b>13813</b>	<b>4017</b>	<b>2123</b>
	<b>c</b>	<b>786</b>	<b>-5</b>	<b>-3</b>	<b>-9</b>	<b>-3</b>	<b>2</b>	<b>6</b>	<b>722</b>	<b>647</b>	<b>129</b>	<b>70</b>
	<b>d</b>	<b>104,3</b>	<b>95,0</b>	<b>90,6</b>	<b>97,4</b>	<b>94,1</b>	<b>101,0</b>	<b>104,8</b>	<b>104,6</b>	<b>104,9</b>	<b>103,3</b>	<b>103,4</b>
Spółki akcyjne .....	<b>a</b>	<b>731</b>	<b>51</b>	<b>19</b>	<b>57</b>	<b>2</b>	<b>20</b>	<b>1</b>	<b>671</b>	<b>476</b>	<b>112</b>	<b>33</b>
<i>Joint stock companies</i>	<b>b</b>	<b>749</b>	<b>50</b>	<b>19</b>	<b>59</b>	<b>4</b>	<b>20</b>	<b>1</b>	<b>685</b>	<b>488</b>	<b>118</b>	<b>37</b>
	<b>c</b>	<b>18</b>	<b>-1</b>	<b>-</b>	<b>2</b>	<b>2</b>	<b>-</b>	<b>-</b>	<b>14</b>	<b>12</b>	<b>6</b>	<b>4</b>
	<b>d</b>	<b>102,5</b>	<b>98,0</b>	<b>100,0</b>	<b>103,5</b>	<b>200,0</b>	<b>100,0</b>	<b>100,0</b>	<b>102,1</b>	<b>102,5</b>	<b>105,4</b>	<b>112,1</b>
Spółki z ograniczoną odpowiedzialnością	<b>a</b>	<b>17407</b>	<b>49</b>	<b>13</b>	<b>290</b>	<b>49</b>	<b>179</b>	<b>124</b>	<b>15174</b>	<b>12690</b>	<b>3776</b>	<b>2020</b>
<i>Limited liability companies</i>	<b>b</b>	<b>18175</b>	<b>45</b>	<b>10</b>	<b>279</b>	<b>44</b>	<b>181</b>	<b>130</b>	<b>15882</b>	<b>13325</b>	<b>3899</b>	<b>2086</b>
	<b>c</b>	<b>768</b>	<b>-4</b>	<b>-3</b>	<b>-11</b>	<b>-5</b>	<b>2</b>	<b>6</b>	<b>708</b>	<b>635</b>	<b>123</b>	<b>66</b>
	<b>d</b>	<b>104,4</b>	<b>91,8</b>	<b>76,9</b>	<b>96,2</b>	<b>89,8</b>	<b>101,1</b>	<b>104,8</b>	<b>104,7</b>	<b>105,0</b>	<b>103,3</b>	<b>103,3</b>
Spółki osobowe .....	<b>a</b>	<b>1878</b>	<b>-</b>	<b>-</b>	<b>2</b>	<b>1</b>	<b>-</b>	<b>-</b>	<b>1866</b>	<b>1769</b>	<b>40</b>	<b>11</b>
<i>Personal companies</i>	<b>b</b>	<b>2005</b>	<b>-</b>	<b>-</b>	<b>2</b>	<b>1</b>	<b>-</b>	<b>-</b>	<b>1990</b>	<b>1854</b>	<b>48</b>	<b>14</b>
	<b>c</b>	<b>127</b>	<b>-</b>	<b>-</b>	<b>-</b>	<b>-</b>	<b>-</b>	<b>-</b>	<b>124</b>	<b>85</b>	<b>8</b>	<b>3</b>
	<b>d</b>	<b>106,8</b>	<b>-</b>	<b>-</b>	<b>100,0</b>	<b>100,0</b>	<b>-</b>	<b>-</b>	<b>106,6</b>	<b>104,8</b>	<b>120,0</b>	<b>127,3</b>
Spółki partnerskie .....	<b>a</b>	<b>83</b>	<b>-</b>	<b>-</b>	<b>-</b>	<b>-</b>	<b>-</b>	<b>-</b>	<b>83</b>	<b>83</b>	<b>-</b>	<b>-</b>
<i>Professional companies</i>	<b>b</b>	<b>93</b>	<b>-</b>	<b>-</b>	<b>-</b>	<b>-</b>	<b>-</b>	<b>-</b>	<b>93</b>	<b>93</b>	<b>-</b>	<b>-</b>
	<b>c</b>	<b>10</b>	<b>-</b>	<b>-</b>	<b>-</b>	<b>-</b>	<b>-</b>	<b>-</b>	<b>10</b>	<b>10</b>	<b>-</b>	<b>-</b>
	<b>d</b>	<b>112,0</b>	<b>-</b>	<b>-</b>	<b>-</b>	<b>-</b>	<b>-</b>	<b>-</b>	<b>112,0</b>	<b>112,0</b>	<b>-</b>	<b>-</b>
Spółki jawne .....	<b>a</b>	<b>1578</b>	<b>-</b>	<b>-</b>	<b>2</b>	<b>1</b>	<b>-</b>	<b>-</b>	<b>1575</b>	<b>1558</b>	<b>14</b>	<b>2</b>
<i>Unlimited companies</i>	<b>b</b>	<b>1625</b>	<b>-</b>	<b>-</b>	<b>2</b>	<b>1</b>	<b>-</b>	<b>-</b>	<b>1622</b>	<b>1597</b>	<b>17</b>	<b>2</b>
	<b>c</b>	<b>47</b>	<b>-</b>	<b>-</b>	<b>-</b>	<b>-</b>	<b>-</b>	<b>-</b>	<b>47</b>	<b>39</b>	<b>3</b>	<b>-</b>
	<b>d</b>	<b>103,0</b>	<b>-</b>	<b>-</b>	<b>100,0</b>	<b>100,0</b>	<b>-</b>	<b>-</b>	<b>103,0</b>	<b>102,5</b>	<b>121,4</b>	<b>100,0</b>
Spółki komandytowe .....	<b>a</b>	<b>181</b>	<b>-</b>	<b>-</b>	<b>-</b>	<b>-</b>	<b>-</b>	<b>-</b>	<b>173</b>	<b>95</b>	<b>25</b>	<b>8</b>
<i>Limited companies</i>	<b>b</b>	<b>242</b>	<b>-</b>	<b>-</b>	<b>-</b>	<b>-</b>	<b>-</b>	<b>-</b>	<b>231</b>	<b>123</b>	<b>30</b>	<b>11</b>
	<b>c</b>	<b>61</b>	<b>-</b>	<b>-</b>	<b>-</b>	<b>-</b>	<b>-</b>	<b>-</b>	<b>58</b>	<b>28</b>	<b>5</b>	<b>3</b>
	<b>d</b>	<b>133,7</b>	<b>-</b>	<b>-</b>	<b>-</b>	<b>-</b>	<b>-</b>	<b>-</b>	<b>133,5</b>	<b>129,5</b>	<b>120,0</b>	<b>137,5</b>
Spółki komandytowo- -akcyjne	<b>a</b>	<b>36</b>	<b>-</b>	<b>-</b>	<b>-</b>	<b>-</b>	<b>-</b>	<b>-</b>	<b>35</b>	<b>33</b>	<b>1</b>	<b>1</b>
<i>Joint stock limited companies</i>	<b>b</b>	<b>45</b>	<b>-</b>	<b>-</b>	<b>-</b>	<b>-</b>	<b>-</b>	<b>-</b>	<b>44</b>	<b>41</b>	<b>1</b>	<b>1</b>
	<b>c</b>	<b>9</b>	<b>-</b>	<b>-</b>	<b>-</b>	<b>-</b>	<b>-</b>	<b>-</b>	<b>9</b>	<b>8</b>	<b>-</b>	<b>-</b>
	<b>d</b>	<b>125,0</b>	<b>-</b>	<b>-</b>	<b>-</b>	<b>-</b>	<b>-</b>	<b>-</b>	<b>125,7</b>	<b>124,2</b>	<b>100,0</b>	<b>100,0</b>

1 Sumy danych według rodzajów kapitału nie równają się ich ogólnej liczbie, ponieważ spółki o mieszanym kapitale występują w dwóch lub więcej rubrykach tablicy, zależnie od rodzajów kapitału zaangażowanego w spółce.

1 Grand total by types of capital is not the sum of totals, as one company can occur in more than one column, depending on whether the capital is owned by two or more entities.

TABL. 15. SPÓŁKI HANDLOWE WEDŁUG RODZAJU KAPITAŁU ORAZ SEKCJI I DZIAŁÓW POLSKIEJ KLASYFIKACJI DZIAŁALNOŚCI (PKD)

## COMMERCIAL COMPANIES BY TYPE OF CAPITAL AND SECTION S AND DIVISIONS OF THE POLISH CLASSIFICATION OF ACTIVITIES (PKD)

WYSZCZEGÓLNIENIE SPECIFICATION a - 31 XII 2008 r. b - 31 XII 2009 r. c - przyrost increase d - 31 XII 2008 r. = 100		Ogółem <sup>1</sup> Grand total <sup>1</sup>	Kapitał Capital									
			Skarbu Państwa State Treasury		państwowych osób prawnych state legal persons		samorządu terytorialnego self-government		prywatny krajowy domestic private		zagraniczny foreign	
			razem total	w tym jedno- osobowe of which sole shareholder	razem total	w tym o jedno- rodnym rodzaju of which homogenous	razem total	w tym o jedno- rodnym rodzaju of which homogenous	razem total	w tym o jedno- rodnym rodzaju of which homogenous	razem total	w tym o jedno- rodnym rodzaju of which homogenous
<b>OGÓŁEM</b> .....	<b>a</b>	<b>20016</b>	<b>100</b>	<b>32</b>	<b>349</b>	<b>52</b>	<b>199</b>	<b>125</b>	<b>17711</b>	<b>14935</b>	<b>3928</b>	<b>2064</b>
<b>TOTAL</b>	<b>b</b>	<b>20929</b>	<b>95</b>	<b>29</b>	<b>340</b>	<b>49</b>	<b>201</b>	<b>131</b>	<b>18557</b>	<b>15667</b>	<b>4065</b>	<b>2137</b>
	<b>c</b>	<b>913</b>	<b>-5</b>	<b>-3</b>	<b>-9</b>	<b>-3</b>	<b>2</b>	<b>6</b>	<b>846</b>	<b>732</b>	<b>137</b>	<b>73</b>
	<b>d</b>	<b>104,6</b>	<b>95,0</b>	<b>90,6</b>	<b>97,4</b>	<b>94,2</b>	<b>101,0</b>	<b>104,8</b>	<b>104,8</b>	<b>104,9</b>	<b>103,5</b>	<b>103,5</b>
Rolnictwo, łowiectwo i leśnictwo	a	451	2	1	5	3	2	2	385	293	139	59
Agriculture, hunting and forestry	b	457	2	1	5	3	2	2	392	304	137	58
	c	6	-	-	-	-	-	-	7	11	-2	-1
	d	101,3	100,0	100,0	100,0	100,0	100,0	100,0	101,8	103,8	98,6	98,3
Rolnictwo i łowiectwo, łącznie z działalnością usługową	a	426	2	1	4	3	2	2	363	281	127	56
Agriculture, hunting and related service activities	b	433	2	1	4	3	2	2	371	292	126	55
	c	7	-	-	-	-	-	-	8	11	-1	-1
	d	101,6	100,0	100,0	100,0	100,0	100,0	100,0	102,2	103,9	99,2	98,2
Leśnictwo, łącznie z działalnością usługową	a	25	-	-	1	-	-	-	22	12	12	3
Forestry, logging and related service activities	b	24	-	-	1	-	-	-	21	12	11	3
	c	-1	-	-	-	-	-	-	-1	-	-1	-
	d	96,0	-	-	100,0	-	-	-	95,5	100,0	91,7	100,0
Rybackstwo	a	39	-	-	1	1	-	-	33	24	14	5
Fishing	b	42	-	-	1	1	-	-	36	26	14	5
	c	3	-	-	-	-	-	-	3	2	-	-
	d	107,7	-	-	100,0	100,0	-	-	109,1	108,3	100,0	100,0
Górnictwo	a	66	2	-	1	-	1	-	62	49	10	4
Mining and quarrying	b	71	1	-	2	-	1	-	69	54	10	2
	c	5	-1	-	1	-	-	-	7	5	-	-2
	d	107,6	50,0	-	200,0	-	100,0	-	111,3	110,2	100,0	50,0
Górnictwo węgla kamiennego i brunatnego; wydobywanie torfu	a	7	-	-	-	-	-	-	6	6	1	1
Mining of coal and lignite; extraction of peat	b	8	-	-	-	-	-	-	7	7	1	1
	c	1	-	-	-	-	-	-	1	1	-	-
	d	114,3	-	-	-	-	-	-	116,7	116,7	100,0	100,0
Górnictwo ropy naftowej i gazu ziemnego, włączając działalność usługową	a	3	1	-	1	-	-	-	3	1	1	-
Extraction of crude petroleum and natural gas; service activities incidental to oil and gas extraction, excluding surveying	b	4	-	-	2	-	-	-	4	1	2	-
	c	1	-1	-	1	-	-	-	1	-	1	-
	d	133,3	x	-	200,0	-	-	-	133,3	100,0	200,0	-
Pozostałe górnictwo	a	56	1	-	-	-	1	-	53	42	8	3
Other mining and quarrying	b	59	1	-	-	-	1	-	58	46	7	1
	c	3	-	-	-	-	-	-	5	4	-1	-2
	d	105,4	100,0	-	-	-	100,0	-	109,4	109,5	87,5	33,3
Przetwórstwo przemysłowe	a	4104	41	7	114	15	21	4	3611	2927	911	458
Manufacturing	b	4159	39	6	110	14	20	4	3666	2979	917	460
	c	55	-2	-1	-4	-1	-1	-	55	52	6	2
	d	101,3	95,1	85,7	96,5	93,3	95,2	100,0	101,5	101,8	100,7	100,4
Produkcja artykułów spożywczych i napojów	a	491	9	1	16	2	2	-	446	362	96	39
Manufacture of food products and beverages	b	497	7	1	16	2	2	-	450	369	98	41
	c	6	-2	-	-	-	-	-	4	7	2	2
	d	101,2	77,8	100,0	100,0	100,0	100,0	-	100,9	101,9	102,1	105,1

TABL. 15. SPÓŁKI HANDLOWE WEDŁUG RODZAJU KAPITAŁU ORAZ SEKCJI I DZIAŁÓW POLSKIEJ KLASYFIKACJI DZIAŁALNOŚCI (PKD) (cd.)

## COMMERCIAL COMPANIES BY TYPE OF CAPITAL AND SECTION S AND DIVISIONS OF THE POLISH CLASSIFICATION OF ACTIVITIES (PKD) (cont.)

WYSZCZEGÓLNIENIE SPECIFICATION a – 31 XII 2008 r. b – 31 XII 2009 r. c – przyrost increase d – 31 XII 2008 r. = 100		Ogółem <sup>1</sup> Grand total <sup>1</sup>	Kapitał Capital									
			Skarbu Państwa State Treasury		państwowych osób prawnych state legal persons		samorządu terytorialnego self-government		prywatny krajowy domestic private		zagraniczny foreign	
			razem total	w tym jedno- osobowe of which sole shareholder	razem total	w tym o jedno- rodnym rodzaju of which homogenous	razem total	w tym o jedno- rodnym rodzaju of which homogenous	razem total	w tym o jedno- rodnym rodzaju of which homogenous	razem total	w tym o jedno- rodnym rodzaju of which homogenous
Przetwórstwo przemysłowe (cd.): Manufacturing (cont.):												
Produkcja wyrobów tytoniowych Manufacture of tobacco products	a b c d	1 1 - 100,0	- - - -	- - - -	- - - -	- - - -	- - - -	- - - -	- - - -	- - - -	1 1 - 100,0	1 1 - 100,0
Włókiennictwo ..... Manufacture of textiles	a b c d	44 50 6 113,6	- - - -	- - - -	- - - -	- - - -	- - - -	34 40 6 117,6	27 32 5 118,5	17 18 1 105,9	10 10 - 100,0	
Produkcja odzieży i wyrobów futrzarskich Manufacture of wearing apparel; dressing and dyeing of fur	a b c d	163 165 2 101,2	1 1 - 100,0	- - - -	4 4 - 100,0	- - - -	1 1 - 100,0	- - - -	140 142 2 101,4	109 111 2 101,8	45 45 - 100,0	23 23 - 100,0
Produkcja skór wyprawionych i wyrobów ze skór wyprawionych Tanning and dressing of leather; manufacture of luggage, hand- bags, saddlery, harness and footwear	a b c d	60 60 - 100,0	- - - -	- - - -	- - - -	- - - -	- - - -	54 54 - 100,0	45 45 - 100,0	11 11 - 100,0	6 6 - 100,0	
Produkcja drewna i wyrobów z dre- wna oraz z korka (z wyłącze- niem mebli), wyrobów ze słomy i materiałów używanych do wyplatania Manufacture of wood and of products of wood and cork, except furniture; manufacture of articles of straw and plaiting materials	a b c d	330 334 4 101,2	3 3 - 100,0	1 1 - 100,0	8 8 - 100,0	1 1 - 100,0	1 1 - 100,0	- - - -	284 286 2 100,7	216 219 3 101,4	100 101 1 101,0	43 45 2 104,7
Produkcja masy włóknistej, pa- pieru oraz wyrobów z papieru Manufacture of pulp, paper and paper products	a b c d	53 55 2 103,8	1 1 - 100,0	1 1 - 100,0	1 1 - 100,0	- - - -	- - - -	- - - -	45 47 2 104,4	40 40 - 100,0	10 10 - 100,0	7 7 - 100,0
Działalność wydawnicza; poligra- fia i reprodukcja zapisanych nośników informacji Publishing, printing and reprodu- ction of recorded media	a b c d	404 400 -4 99,0	- - - -	- - - -	5 5 - 100,0	- - - -	2 2 - 100,0	1 1 - 100,0	379 377 -2 99,5	324 323 -1 99,7	54 51 -3 94,4	24 22 -2 91,7
Wytwarzanie koksu, produktów rafinacji ropy naftowej i paliw jądrowych Manufacture of coke, refined petroleum products and nuclear fuel	a b c d	10 12 2 120,0	1 1 - 100,0	- - - -	1 1 - 100,0	- - - -	- - - -	- - - -	9 11 2 122,2	7 9 2 128,6	2 2 - 100,0	1 1 - 100,0

TABL. 15. SPÓŁKI HANDLOWE WEDŁUG RODZAJU KAPITAŁU ORAZ SEKCJI I DZIAŁÓW POLSKIEJ KLASYFIKACJI DZIAŁALNOŚCI (PKD) (cd.)

## COMMERCIAL COMPANIES BY TYPE OF CAPITAL AND SECTION S AND DIVISIONS OF THE POLISH CLASSIFICATION OF ACTIVITIES (PKD) (cont.)

WYSZCZEGÓLNIENIE SPECIFICATION a – 31 XII 2008 r. b – 31 XII 2009 r. c – przyrost increase d – 31 XII 2008 r. = 100	Ogółem <sup>1</sup> Grand total <sup>1</sup>	Kapitał Capital										
		Skarbu Państwa State Treasury		państwowych osób prawnych state legal persons		samorządu terytorialnego self-government		prywatny krajowy domestic private		zagraniczny foreign		
		razem total	w tym jedno- osobowe of which sole shareholder	razem total	w tym o jedno- rodnym rodzaju of which homogenous	razem total	w tym o jedno- rodnym rodzaju of which homogenous	razem total	w tym o jedno- rodnym rodzaju of which homogenous	razem total	w tym o jedno- rodnym rodzaju of which homogenous	
Przetwórstwo przemysłowe (cd.): Manufacturing (cont.):												
Produkcja wyrobów chemicznych Manufacture of chemicals and chemical products	a b c d	140 145 5 103,6	1 1 - 100,0	- - - -	- - - -	- - - -	- - - -	- - - -	123 128 5 104,1	94 98 4 104,3	38 38 - 100,0	17 17 - 100,0
Produkcja wyrobów gumowych i z tworzyw sztucznych Manufacture of rubber and plastic products	a b c d	232 228 -4 98,3	- - - -	- - - -	2 2 - 100,0	- - - -	1 1 - 100,0	- - - -	204 200 -4 98,0	166 164 -2 98,8	59 58 -1 98,3	28 28 - 100,0
Produkcja wyrobów z pozostałych surowców niemetalicznych Manufacture of other non- -metallic mineral products	a b c d	211 210 -1 99,5	1 - -1 x	1 - -1 x	12 11 -1 91,7	2 1 -1 50,0	2 1 -1 50,0	- - - -	189 190 1 100,5	154 157 3 101,9	37 35 -2 94,6	19 19 - 100,0
Produkcja metali ..... Manufacture of basic metals	a b c d	20 22 2 110,0	- - - -	- - - -	1 1 - 100,0	- - - -	- - - -	- - - -	18 20 2 111,1	15 16 1 106,7	4 4 - 100,0	2 2 - 100,0
Produkcja metalowych wyrobów gotowych, z wyłączeniem ma- szyn i urządzeń Manufacture of fabricated metal products, except ma- chinery and equipment	a b c d	529 539 10 101,9	- - - -	- - - -	13 11 -2 84,6	4 3 -1 75,0	2 2 - 100,0	1 1 - 100,0	447 459 12 102,7	362 376 14 103,9	140 140 - 100,0	76 75 -1 98,7
Produkcja maszyn i urządzeń, gdzie indziej nieskasyfikowana Manufacture of machinery and equipment n.e.c.	a b c d	309 317 8 102,6	4 5 1 125,0	1 1 - 100,0	10 10 - 100,0	- - - -	7 7 - 100,0	2 2 - 100,0	263 272 9 103,4	212 220 8 103,8	70 72 2 102,9	42 41 -1 97,6
Produkcja maszyn biurowych i komputerów Manufacture of office machi- nery and computers	a b c d	45 41 -4 91,1	- - - -	- - - -	- - - -	- - - -	- - - -	- - - -	40 36 -4 90,0	37 32 -5 86,5	8 8 - 100,0	5 5 - 100,0
Produkcja maszyn i aparatury elektrycznej, gdzie indziej niesklasyfikowana Manufacture of electrical machi- nery and apparatus n.e.c.	a b c d	120 120 - 100,0	3 3 - 100,0	- - - -	5 6 1 120,0	- 1 1 x	- - - -	- - - -	115 114 -1 99,1	90 89 -1 98,9	22 22 - 100,0	4 4 - 100,0
Produkcja sprzętu i urządzeń radiowych, telewizyjnych i tele- komunikacyjnych Manufacture of radio, television and communication equipment and apparatus	a b c d	106 105 -1 99,1	4 4 - 100,0	- - - -	4 4 - 100,0	1 1 - 100,0	- - - -	- - - -	93 91 -2 97,8	79 77 -2 97,5	16 18 2 112,5	12 13 1 108,3
Produkcja instrumentów medyc- nych, precyzyjnych i optycznych, zegarów i zegarków Manufacture of medical, preci- sion and optical instruments, watches and clocks	a b c d	84 89 5 106,0	- - - -	- - - -	3 3 - 100,0	1 1 - 100,0	- - - -	- - - -	71 76 5 107,0	58 59 1 101,7	21 21 - 100,0	12 12 - 100,0
Produkcja pojazdów samocho- dowych, przyczep i naczep Manufacture of motor vehicles, trailers and semi-trailers	a b c d	48 48 - 100,0	1 1 - 100,0	- - - -	2 1 -1 50,0	1 1 - 100,0	- - - -	- - - -	35 34 -1 97,1	31 30 -1 96,8	15 16 1 106,7	12 13 1 108,3

TABL. 15. SPÓŁKI HANDLOWE WEDŁUG RODZAJU KAPITAŁU ORAZ SEKCJI I DZIAŁÓW POLSKIEJ KLASYFIKACJI DZIAŁALNOŚCI (PKD) (cd.)

## COMMERCIAL COMPANIES BY TYPE OF CAPITAL AND SECTION S AND DIVISIONS OF THE POLISH CLASSIFICATION OF ACTIVITIES (PKD) (cont.)

WYSZCZEGÓLNIENIE SPECIFICATION a - 31 XII 2008 r. b - 31 XII 2009 r. c - przyrost increase d - 31 XII 2008 r. = 100		Ogółem <sup>1</sup> Grand total <sup>1</sup>	Kapitał Capital									
			Skarbu Państwa State Treasury		państwowych osób prawnych state legal persons		samorządu terytorialnego self-government		prywatny krajowy domestic private		zagraniczny foreign	
			razem total	w tym jedno- osobowe of which sole shareholder	razem total	w tym o jedno- rodnym rodzaju of which homogenous	razem total	w tym o jedno- rodnym rodzaju of which homogenous	razem total	w tym o jedno- rodnym rodzaju of which homogenous	razem total	w tym o jedno- rodnym rodzaju of which homogenous
Przetwórstwo przemysłowe (cd.): Manufacturing (cont.):												
Produkcja pozostałego sprzętu transportowego	a	405	12	2	21	3	3	-	359	275	79	40
	b	416	12	2	20	3	3	-	369	283	81	41
Manufacture of other transport equipment	c	11	-	-	-1	-	-	-	10	8	2	1
	d	102,7	100,0	100,0	95,2	100,0	100,0	-	102,8	102,9	102,5	102,5
Produkcja mebli; działalność pro- dukcyjna, gdzie indziej nieskla- syfikowana	a	259	-	-	5	-	-	-	225	197	57	33
	b	265	-	-	5	-	-	-	231	201	59	33
	c	6	-	-	-	-	-	-	6	4	2	-
Manufacture of furniture; manufacturing n.e.c.	d	102,3	-	-	100,0	-	-	-	102,7	102,0	103,5	100,0
Przetwarzanie odpadów .....	a	40	-	-	1	-	-	-	38	27	9	2
Recycling	b	40	-	-	1	-	-	-	39	29	8	1
	c	-	-	-	-	-	-	-	1	2	-1	-1
	d	100,0	-	-	100,0	-	-	-	102,6	107,4	88,9	50,0
Wytwarzanie i zaopatrywanie w energię elektryczną, gaz, wodę	a	252	4	1	7	5	47	38	159	124	66	43
	b	331	4	1	7	5	49	41	224	153	111	56
	c	79	-	-	-	-	2	3	65	29	45	13
Electricity, gas and water supply	d	131,3	100,0	100,0	100,0	100,0	104,3	107,9	140,9	123,4	168,2	130,2
Wytwarzanie i zaopatrywanie w energię elektryczną, gaz, parę wodną i gorącą wodę	a	215	3	-	7	5	17	10	152	118	65	43
	b	290	3	-	6	5	17	11	215	146	110	56
	c	75	-	-	-1	-	-	1	63	28	45	13
Electricity, gas, steam and hot water supply	d	134,9	100,0	-	85,7	100,0	100,0	110,0	141,4	123,7	169,2	130,2
Pobór, uzdatnianie i rozprowa- dzanie wody	a	37	1	1	-	-	30	28	7	6	1	-
	b	41	1	1	1	-	32	30	9	7	1	-
	c	4	-	-	1	-	2	2	2	1	-	-
Collection, purification and distri- bution of water	d	110,8	100,0	100,0	x	-	106,7	107,1	128,6	116,7	100,0	-
Budownictwo .....	a	2457	8	4	89	3	27	17	2300	1963	300	130
Construction	b	2540	9	5	87	2	25	16	2377	2043	306	137
	c	83	1	1	-2	-1	-2	-1	77	80	6	7
	d	103,4	112,5	125,0	97,8	66,7	92,6	94,1	103,3	104,1	102,0	105,4
Handel hurtowy i detaliczny; na- prawa pojazdów samocho- dowych, motocykli oraz artykułów użytku osobistego i domowego	a	6119	5	2	38	6	5	1	5313	4581	1371	796
	b	6267	5	2	38	6	5	1	5447	4700	1398	810
	c	148	-	-	-	-	-	-	134	119	27	14
Wholesale and retail trade; repair of motor vehicles, motorcycles and personal and household goods	d	102,4	100,0	100,0	100,0	100,0	100,0	100,0	102,5	102,6	102,0	101,8
Sprzedaż, obsługa i naprawa po- jazdów samochodowych i mo- tocykli; sprzedaż detaliczna paliw do pojazdów samocho- dowych	a	536	-	-	1	1	-	-	487	426	100	48
	b	560	-	-	1	1	-	-	509	449	102	50
	c	24	-	-	-	-	-	-	22	23	2	2
Sale, maintenance and repair of motor vehicles and motorcycles; retail of automotive fuel	d	104,5	-	-	100,0	100,0	-	-	104,5	105,4	102,0	104,2
Handel hurtowy i komisowy, z wy- jątkiem handlu pojazdami sa- mochodowymi, motocyklami	a	4222	4	1	24	5	5	1	3661	3116	998	553
	b	4292	4	1	24	5	5	1	3721	3160	1022	563
	c	70	-	-	-	-	-	-	60	44	24	10
Wholesale trade and commission trade, except of motor vehicles and motorcycles	d	101,7	100,0	100,0	100,0	100,0	100,0	100,0	101,6	101,4	102,4	101,8

TABL. 15. SPÓŁKI HANDLOWE WEDŁUG RODZAJU KAPITAŁU ORAZ SEKCJI I DZIAŁÓW POLSKIEJ KLASYFIKACJI DZIAŁALNOŚCI (PKD) (cd.)

## COMMERCIAL COMPANIES BY TYPE OF CAPITAL AND SECTION S AND DIVISIONS OF THE POLISH CLASSIFICATION OF ACTIVITIES (PKD) (cont.)

WYSZCZEGÓLNIENIE SPECIFICATION a - 31 XII 2008 r. b - 31 XII 2009 r. c - przyrost increase d - 31 XII 2008 r. = 100		Ogółem <sup>1</sup> Grand total <sup>1</sup>	Kapitał Capital									
			Skarbu Państwa State Treasury		państwowych osób prawnych state legal persons		samorządu terytorialnego self-government		prywatny krajowy domestic private		zagraniczny foreign	
			razem total	w tym jedno- osobowe of which sole shareholder	razem total	w tym o jedno- rodnym rodzaju of which homogenous	razem total	w tym o jedno- rodnym rodzaju of which homogenous	razem total	w tym o jedno- rodnym rodzaju of which homogenous	razem total	w tym o jedno- rodnym rodzaju of which homogenous
Handel hurtowy i detaliczny; na- prawa pojazdów samochodowych, motocykli oraz artykułów użytku osobistego i domowego (dok.): Wholesale and retail trade; repair of motor vehicles, motorcycles and personal and household goods (cont.):												
Handel detaliczny, z wyjątkiem sprzedaży pojazdów samocho- dowych, motocykli; naprawa artykułów użytku osobistego i domowego Retail trade, except of motor vehicles and motorcycles; repair of personal household goods	a	1361	1	1	13	-	-	-	1165	1039	273	195
	b	1415	1	1	13	-	-	-	1217	1091	274	197
	c	54	-	-	-	-	-	-	52	52	1	2
	d	104,0	100,0	100,0	100,0	-	-	-	104,5	105,0	100,4	101,0
Hotele i restauracje .....	a	495	-	-	4	1	1	1	414	335	145	79
Hotels and restaurants	b	537	-	-	3	-	1	1	457	377	143	79
	c	42	-	-	-1	-1	-	-	43	42	-2	-
	d	108,5	-	-	75,0	x	100,0	100,0	110,4	112,5	98,6	100,0
Transport, gospodarka magazy- nowa i łączność Transport, storage and commu- nication	a	1167	18	6	31	10	13	11	1020	845	235	117
	b	1192	18	6	30	10	14	12	1049	870	232	112
	c	25	-	-	-1	-	1	1	29	25	-3	-5
	d	102,1	100,0	100,0	96,8	100,0	107,7	109,1	102,8	103,0	98,7	95,7
Transport lądowy i rurociągowy Land and pipeline transport	a	421	5	3	9	2	9	8	364	308	83	43
	b	444	6	3	8	2	10	9	388	329	85	41
	c	23	1	-	-1	-	1	1	24	21	2	-2
	d	105,5	120,0	100,0	88,9	100,0	111,1	112,5	106,6	106,8	102,4	95,3
Transport wodny .....	a	39	2	-	3	2	-	-	29	20	15	8
Water transport	b	41	2	-	3	2	-	-	31	21	15	8
	c	2	-	-	-	-	-	-	2	1	-	-
	d	105,1	100,0	-	100,0	100,0	-	-	106,9	105,0	100,0	100,0
Transport lotniczy .....	a	2	-	-	-	-	-	-	2	2	-	-
Air transport	b	2	-	-	-	-	-	-	2	2	-	-
	c	-	-	-	-	-	-	-	-	-	-	-
	d	100,0	-	-	-	-	-	-	100,0	100,0	-	-
Działalność wspomagająca tran- sport; działalność związana z turystyką Supporting and auxiliary transport activities; activities of travel agencies	a	601	11	3	19	6	4	3	527	426	127	60
	b	595	10	3	19	6	4	3	523	425	123	58
	c	-6	-1	-	-	-	-	-	-4	-1	-4	-2
	d	99,0	90,9	100,0	100,0	100,0	100,0	100,0	99,2	99,8	96,9	96,7
Poczta i telekomunikacja .....	a	104	-	-	-	-	-	-	98	89	10	6
Post and telecommunications	b	110	-	-	-	-	-	-	105	93	9	5
	c	6	-	-	-	-	-	-	7	4	-1	-1
	d	105,8	-	-	-	-	-	-	107,1	104,5	90,0	83,3
Pośrednictwo finansowe .....	a	410	-	-	2	1	7	2	386	348	41	21
Financial intermediation	b	439	-	-	1	1	7	2	412	369	47	24
	c	29	-	-	-1	-	-	-	26	21	6	3
	d	107,1	-	-	50,0	100,0	100,0	100,0	106,7	106,0	114,6	114,3
Pośrednictwo finansowe z wyłąc- zeniem ubezpieczeń i fundu- szów emerytalno-rentowych Financial intermediation, except insurance and pension funding	a	194	-	-	1	1	7	2	180	155	19	11
	b	209	-	-	1	1	7	2	193	165	24	13
	c	15	-	-	-	-	-	-	13	10	5	2
	d	107,7	-	-	100,0	100,0	100,0	100,0	107,2	106,5	126,3	118,2



TABL. 15. SPÓŁKI HANDLOWE WEDŁUG RODZAJU KAPITAŁU ORAZ SEKCJI I DZIAŁÓW POLSKIEJ KLASYFIKACJI DZIAŁALNOŚCI (PKD) (dok.)

## COMMERCIAL COMPANIES BY TYPE OF CAPITAL AND SECTION S AND DIVISIONS OF THE POLISH CLASSIFICATION OF ACTIVITIES (PKD) (cont.)

WYSZCZEGÓLNIENIE SPECIFICATION a – 31 XII 2008 r. b – 31 XII 2009 r. c – przyrost increase d – 31 XII 2008 r. = 100	Ogółem <sup>1</sup> Grand total <sup>1</sup>	Kapitał Capital										
		Skarbu Państwa State Treasury		państwowych osób prawnych state legal persons		samorządu terytorialnego self-government		prywatny krajowy domestic private		zagraniczny foreign		
		razem total	w tym jedno- osobowe of which sole shareholder	razem total	w tym o jedno- rodnym rodzaju of which homogenous	razem total	w tym o jedno- rodnym rodzaju of which homogenous	razem total	w tym o jedno- rodnym rodzaju of which homogenous	razem total	w tym o jedno- rodnym rodzaju of which homogenous	
Administracja publiczna i obrona narodowa; obowiązkowe ubez- pieczenia społeczne i powszech- ne ubezpieczenie zdrowotne <i>Public administration and defence; compulsory social security</i>	a b c d	4 4 - 100,0	1 - -1 x	- - - -	- - - -	- - - -	1 - -1 x	- - - -	3 4 1 133,3	3 4 1 133,3	- - - -	- - - -
Edukacja .....	a b c d	126 132 6 104,8	1 - -1 x	1 - -1 x	2 2 - 100,0	1 1 - 100,0	- - - -	- - - -	120 128 8 106,7	101 108 7 106,9	18 18 - 100,0	4 3 -1 75,0
Ochrona zdrowia i pomoc spo- łeczna <i>Health and social work</i>	a b c d	300 322 22 107,3	1 1 - 100,0	1 1 - 100,0	1 1 - 100,0	1 1 - 100,0	4 5 1 125,0	3 4 1 133,3	284 305 21 107,4	259 277 18 106,9	25 26 1 104,0	11 11 - 100,0
Działalność usługowa komunal- na, społeczna i indywidualna, pozostała <i>Other community, social and personal service activities</i>	a b c d	410 452 42 110,2	2 2 - 100,0	1 1 - 100,0	11 11 - 100,0	2 1 -1 50,0	32 32 - 100,0	22 22 - 100,0	354 391 37 110,5	294 322 28 109,5	65 76 11 116,9	29 35 6 120,7
Odprowadzanie i oczyszczanie ścieków, gospodarowanie odpadami, pozostałe usługi sanitarne i pokrewne <i>Sewage and refuse disposal, sanitation and similar activities</i>	a b c d	96 106 10 110,4	1 1 - 100,0	- - - -	1 1 - 100,0	- - - -	26 25 -1 96,2	17 16 -1 94,1	72 82 10 113,9	57 65 8 114,0	11 13 2 118,2	5 6 1 120,0
Działalność organizacji członkows- kich, gdzie indziej niesklasyfi- kowana <i>Activities of membership organi- zations n.e.c.</i>	a b c d	1 2 1 200,0	- - - -	- - - -	- - - -	- - - -	- - - -	- - - -	1 2 1 200,0	1 2 1 200,0	- - - -	- - - -
Działalność związana z kulturą, rekreacją i sportem <i>Recreational, cultural and spor- ting activities</i>	a b c d	232 252 20 108,6	1 1 - 100,0	1 1 - 100,0	8 8 - 100,0	2 1 -1 50,0	6 7 1 116,7	5 6 1 120,0	213 232 19 108,9	182 196 14 107,7	31 35 4 112,9	11 12 1 109,1
Działalność usługowa pozostała <i>Other service activities</i>	a b c d	81 92 11 113,6	- - - -	- - - -	2 2 - 100,0	- - - -	- - - -	- - - -	68 75 7 110,3	54 59 5 109,3	23 28 5 121,7	13 17 4 130,8

1 Sumy danych według rodzajów kapitału nie równają się ich ogólnej liczbie, ponieważ spółki o mieszanym kapitale występują w dwóch lub więcej rubrykach tablicy, zależnie od rodzajów kapitału zaangażowanego w spółce.

1 Grand total by types of capital is not the sum of totals, as one company can occur in more than one column, depending on whether the capital is owned by two or more entities.



TABL. 16. SPÓŁKI HANDLOWE WEDŁUG RODZAJU KAPITAŁU ORAZ PODREGIONÓW, POWIATÓW I GMIN W 2009 R.

Stan w dniu 31 XII

COMMERCIAL COMPANIES BY TYPE OF CAPITAL AND SUBREGIONS, POWIATS AND GMINAS IN 2009

As of 31 XII

WYSZCZEGÓLNIENIE SPECIFICATION	Ogółem <sup>a</sup> Grand total <sup>a</sup>	Kapitał Capital									
		Skarbu Państwa State Treasury		państwowych osób prawnych state legal persons		samorządu terytorialnego local self-government		prywatny krajowy domestic private		zagraniczny foreign entities	
		razem total	w tym jedno- osobowe of which sole shareholder	razem total	w tym o jedno- rodnym rodzaju of which homogenous	razem total	w tym o jedno- rodnym rodzaju of which homogenous	razem total	w tym o jedno- rodnym rodzaju of which homogenous	razem total	w tym o jedno- rodnym rodzaju of which homogenous
<b>WOJEWÓDZTWO .....</b> <b>VOIVODSHIP</b>	<b>20929</b>	<b>95</b>	<b>29</b>	<b>340</b>	<b>49</b>	<b>201</b>	<b>131</b>	<b>18557</b>	<b>15667</b>	<b>4065</b>	<b>2137</b>
<b>PODREGION GDAŃSKI</b> <b>SUBREGION</b>	<b>2892</b>	<b>4</b>	<b>3</b>	<b>28</b>	<b>5</b>	<b>41</b>	<b>29</b>	<b>2598</b>	<b>2212</b>	<b>538</b>	<b>252</b>
POWIATY: POWIATS:											
Gdański .....	812	1	1	6	1	6	4	737	621	156	68
Gminy miejskie: Urban gminas:											
Pruszcz Gdański .....	374	1	1	5	1	3	2	339	286	70	30
Gminy wiejskie: Rural gminas:											
Cedry Wielkie .....	25	-	-	-	-	-	-	21	18	7	4
Kolbudy .....	113	-	-	-	-	2	1	104	93	17	8
Pruszcz Gdański .....	215	-	-	-	-	1	1	190	156	49	24
Przywidz .....	11	-	-	-	-	-	-	11	8	1	-
Pszczółki .....	46	-	-	1	-	-	-	45	37	8	1
Suchy Dąb .....	8	-	-	-	-	-	-	8	7	1	-
Trąbki Wielkie .....	20	-	-	-	-	-	-	19	16	3	1
Kartuski .....	580	-	-	5	-	7	5	528	458	100	46
Gminy miejsko-wiejskie: Urban-rural gminas:											
Kartuzy .....	191	-	-	1	-	3	3	175	153	31	13
Żukowo .....	235	-	-	2	-	3	1	211	186	40	22
Gminy wiejskie: Rural gminas:											
Chmielno .....	21	-	-	-	-	-	-	20	18	2	1
Przodkowo .....	29	-	-	-	-	-	-	27	24	5	2
Sierakowice .....	39	-	-	1	-	1	1	34	30	7	4
Somonino .....	29	-	-	1	-	-	-	26	16	10	3
Stężycza .....	29	-	-	-	-	-	-	28	24	5	1
Sulęcyno .....	7	-	-	-	-	-	-	7	7	-	-
Nowodworski .....	121	-	-	1	-	5	5	111	94	18	5
Gminy miejskie: Urban gminas:											
Krynica Morska .....	11	-	-	-	-	1	1	10	6	4	-
Gminy miejsko-wiejskie: Urban-rural gminas:											
Nowy Dwór Gdański .....	54	-	-	-	-	3	3	49	43	6	2
Gminy wiejskie: Rural gminas:											
Ostaszewo .....	7	-	-	-	-	-	-	7	6	-	-
Stegna .....	35	-	-	1	-	1	1	33	28	5	1
Sztutowo .....	14	-	-	-	-	-	-	12	11	3	2
Pucki .....	393	2	2	8	2	11	7	339	283	75	42
Gminy miejskie: Urban gminas:											
Hel .....	11	-	-	3	1	1	-	9	7	1	-
Jastarnia .....	14	-	-	-	-	1	-	13	10	2	1
Puck .....	66	1	1	-	-	4	2	56	45	11	7
Władysławowo .....	88	1	1	2	-	2	2	75	62	18	10
Gminy wiejskie: Rural gminas:											
Kosakowo .....	74	-	-	-	-	1	1	63	54	15	10
Krokowa .....	73	-	-	3	1	1	1	64	53	14	7
Puck .....	67	-	-	-	-	1	1	59	52	14	7
Wejherowski .....	986	1	-	8	2	12	8	883	756	189	91
Gminy miejskie: Urban gminas:											
Reda .....	119	-	-	-	-	2	1	105	93	22	13
Rumia .....	285	1	-	3	-	3	1	261	230	48	22
Wejherowo .....	283	-	-	1	-	2	2	260	231	40	21
Gminy wiejskie: Rural gminas:											
Choczewo .....	16	-	-	-	-	-	-	14	11	4	2
Gniewino .....	33	-	-	4	2	4	3	23	16	8	4
Linia .....	7	-	-	-	-	-	-	7	5	1	-
Luzino .....	37	-	-	-	-	-	-	33	28	8	4
Łęczyce .....	29	-	-	-	-	-	-	23	13	14	6
Szemud .....	80	-	-	-	-	-	-	65	53	26	15
Wejherowo .....	97	-	-	-	-	1	1	92	76	18	4

TABL. 16. SPÓŁKI HANDLOWE WEDŁUG RODZAJU KAPITAŁU ORAZ PODREGIONÓW, POWIATÓW I GMIN W 2009 R. (cd.)

Stan w dniu 31 XII

COMMERCIAL COMPANIES BY TYPE OF CAPITAL AND SUBREGIONS, POWIATS AND GMINAS IN 2009 (cont.)

As of 31 XII

WYSZCZEGÓLNIENIE SPECIFICATION	Ogółem <sup>a</sup> Grand total <sup>a</sup>	Kapitał Capital									
		Skarbu Państwa State Treasury		państwowych osób prawnych state legal persons		samorządu terytorialnego local self-government		prywatny krajowy domestic private		zagraniczny foreign entities	
		razem total	w tym jedno- osobowe of which sole shareholder	razem total	w tym o jedno- rodnym rodzaju of which homogenous	razem total	w tym o jedno- rodnym rodzaju of which homogenous	razem total	w tym o jedno- rodnym rodzaju of which homogenous	razem total	w tym o jedno- rodnym rodzaju of which homogenous
PODREGION SŁUPSKI SUBREGION	2243	18	4	40	10	56	40	1909	1545	546	275
POWIATY: POWIATS:											
Bytowski .....	229	4	1	5	1	7	5	186	130	79	34
Gminy miejsko-wiejskie: Urban-rural gminas:											
Bytów .....	88	2	1	2	1	6	4	71	53	23	11
Miastko .....	68	2	-	1	-	1	1	52	40	26	13
Gminy wiejskie: Rural gminas:											
Borzytuchoń .....	5	-	-	-	-	-	-	5	3	2	-
Czarna Dąbrówka .....	10	-	-	1	-	-	-	8	6	3	2
Kończygłowy .....	8	-	-	-	-	-	-	6	5	3	2
Lipnica .....	11	-	-	-	-	-	-	9	7	3	2
Parchowo .....	7	-	-	-	-	-	-	7	2	4	-
Studzienice .....	9	-	-	1	-	-	-	9	6	2	-
Trzebielino .....	12	-	-	-	-	-	-	10	4	6	2
Tuchomie .....	11	-	-	-	-	-	-	9	4	7	2
Chojnicki .....	290	4	-	3	1	10	9	253	206	60	27
Gminy miejskie: Urban gminas:											
Chojnice .....	174	2	-	2	1	9	8	148	123	32	17
Gminy miejsko-wiejskie: Urban-rural gminas:											
Brusy .....	14	-	-	-	-	-	-	12	6	6	2
Czersk .....	51	1	-	-	-	1	1	48	40	9	2
Gminy wiejskie: Rural gminas:											
Chojnice .....	49	1	-	1	-	-	-	43	35	13	6
Konarzyny .....	2	-	-	-	-	-	-	2	2	-	-
Człuchowski .....	170	1	-	2	-	5	4	145	121	40	20
Gminy miejskie: Urban gminas:											
Człuchów .....	85	-	-	2	-	2	1	79	69	12	5
Gminy miejsko-wiejskie: Urban-rural gminas:											
Czarne .....	12	-	-	-	-	3	3	9	7	2	-
Debrzno .....	9	-	-	-	-	-	-	5	4	5	4
Gminy wiejskie: Rural gminas:											
Człuchów .....	32	-	-	-	-	-	-	28	22	9	4
Koczała .....	4	-	-	-	-	-	-	3	2	2	1
Przechlewo .....	17	1	-	-	-	-	-	12	10	6	4
Rzeczenica .....	11	-	-	-	-	-	-	9	7	4	2
Lęborski .....	294	1	1	3	-	8	6	234	190	83	53
Gminy miejskie: Urban gminas:											
Lębork .....	191	-	-	3	-	5	4	157	131	46	30
Łeba .....	33	1	1	-	-	-	-	29	27	4	3
Gminy wiejskie: Rural gminas:											
Cewice .....	11	-	-	-	-	-	-	9	5	4	2
Nowa Wieś Lęborska .....	41	-	-	-	-	1	1	25	17	23	15
Wicko .....	18	-	-	-	-	2	1	14	10	6	3
Słupski .....	412	2	1	6	2	12	9	336	254	134	63
Gminy miejskie: Urban gminas:											
Ustka .....	104	2	1	3	1	6	3	84	63	32	14
Gminy miejsko-wiejskie: Urban-rural gminas:											
Kępice .....	24	-	-	1	-	1	1	21	14	8	2
Gminy wiejskie: Rural gminas:											
Damnica .....	8	-	-	1	1	-	-	6	3	4	1
Dębica Kaszubska .....	33	-	-	-	-	2	2	27	20	11	4
Główczyce .....	25	-	-	-	-	1	1	17	12	12	7
Kobylnica .....	67	-	-	-	-	-	-	61	51	15	6
Potęgowo .....	25	-	-	-	-	-	-	17	12	12	8
Słupsk .....	74	-	-	1	-	2	2	58	47	23	14
Smółdzino .....	9	-	-	-	-	-	-	6	4	4	3
Ustka .....	43	-	-	-	-	-	-	39	28	13	4
MIASTO NA PRAWACH POWIATU: CITY WITH POWIAT STATUS:											
Słupsk .....	848	6	1	21	6	14	7	755	644	150	78

TABL. 16. SPÓŁKI HANDLOWE WEDŁUG RODZAJU KAPITAŁU ORAZ PODREGIONÓW, POWIATÓW I GMIN W 2009 R. (cd.)

Stan w dniu 31 XII

COMMERCIAL COMPANIES BY TYPE OF CAPITAL AND SUBREGIONS, POWIATS AND GMINAS IN 2009 (cont.)

As of 31 XII

WYSZCZEGÓLNIENIE SPECIFICATION	Ogółem <sup>a</sup> Grand total <sup>a</sup>	Kapitał Capital									
		Skarbu Państwa State Treasury		państwowych osób prawnych state legal persons		samorządu terytorialnego local self-government		prywatny krajowy domestic private		zagraniczny foreign entities	
		razem total	w tym jedno- osobowe of which sole shareholder	razem total	w tym o jedno- rodnym rodzaju of which homogenous	razem total	w tym o jedno- rodnym rodzaju of which homogenous	razem total	w tym o jedno- rodnym rodzaju of which homogenous	razem total	w tym o jedno- rodnym rodzaju of which homogenous
PODREGION STAROGARDZKI SUBREGION	1850	12	5	25	2	53	36	1624	1370	353	181
POWIATY: POWIATS:											
Kościerski .....	181	-	-	6	-	7	5	164	138	24	12
Gminy miejskie: Urban gminas:											
Kościerzyna .....	103	-	-	4	-	6	5	93	78	11	5
Gminy wiejskie: Rural gminas:											
Dziemiany .....	8	-	-	1	-	-	-	7	4	3	1
Karsin .....	8	-	-	-	-	-	-	5	4	4	3
Kościerzyna .....	31	-	-	-	-	1	-	30	27	1	1
Liniewo .....	7	-	-	-	-	-	-	7	6	1	-
Lipusz .....	9	-	-	1	-	-	-	9	8	-	-
Nowa Karczma .....	8	-	-	-	-	-	-	7	6	2	1
Stara Kiszewa .....	7	-	-	-	-	-	-	6	5	2	1
Kwidziński .....	318	3	-	3	-	8	6	273	233	68	39
Gminy miejskie: Urban gminas:											
Kwidzyn .....	226	3	-	3	-	6	4	190	163	51	32
Gminy miejsko-wiejskie: Urban-rural gminas:											
Prabuty .....	25	-	-	-	-	1	1	23	20	3	1
Gminy wiejskie: Rural gminas:											
Gardeja .....	9	-	-	-	-	-	-	8	5	4	1
Kwidzyn .....	43	-	-	-	-	1	1	39	32	8	3
Ryjewo .....	11	-	-	-	-	-	-	9	9	2	2
Sadlinki .....	4	-	-	-	-	-	-	4	4	-	-
Malborski .....	246	-	-	3	2	9	7	206	176	54	31
Gminy miejskie: Urban gminas:											
Malbork .....	186	-	-	1	-	8	6	158	135	39	22
Gminy miejsko-wiejskie: Urban-rural gminas:											
Nowy Staw .....	21	-	-	-	-	1	1	17	14	6	3
Gminy wiejskie: Rural gminas:											
Lichnowy .....	12	-	-	-	-	-	-	8	6	6	4
Malbork .....	10	-	-	2	2	-	-	7	7	1	1
Miłoradz .....	7	-	-	-	-	-	-	7	6	-	-
Stare Pole .....	10	-	-	-	-	-	-	9	8	2	1
Starogardzki .....	414	3	3	4	-	12	8	362	312	75	40
Gminy miejskie: Urban gminas:											
Czarna Woda .....	7	2	2	-	-	-	-	5	4	1	-
Skórcz .....	12	-	-	1	-	1	1	11	10	-	-
Starogard Gdański .....	225	1	1	2	-	8	4	193	160	48	26
Gminy miejsko-wiejskie: Urban-rural gminas:											
Skarszewy .....	46	-	-	-	-	2	2	43	39	4	1
Gminy wiejskie: Rural gminas:											
Bobowo .....	1	-	-	-	-	-	-	1	1	-	-
Kaliska .....	10	-	-	-	-	-	-	8	6	4	2

TABL. 16. SPÓŁKI HANDLOWE WEDŁUG RODZAJU KAPITAŁU ORAZ PODREGIONÓW, POWIATÓW I GMIN W 2009 R. (dok.)

Stan w dniu 31 XII

COMMERCIAL COMPANIES BY TYPE OF CAPITAL AND SUBREGIONS, POWIATS AND GMINAS IN 2009 (cont.)

As of 31 XII

WYSZCZEGÓLNIENIE SPECIFICATION	Ogółem <sup>a</sup> Grand total <sup>a</sup>	Kapitał Capital										
		Skarbu Państwa State Treasury		państwowych osób prawnych state legal persons		samorządu terytorialnego local self-government		prywatny krajowy domestic private		zagraniczny foreign entities		
		razem total	w tym jedno- osobowe of which sole shareholder	razem total	w tym o jedno- rodnym rodzaju of which homogenous	razem total	w tym o jedno- rodnym rodzaju of which homogenous	razem total	w tym o jedno- rodnym rodzaju of which homogenous	razem total	w tym o jedno- rodnym rodzaju of which homogenous	
PODREGION STAROGARDZKI (dok.): SUBREGION (cont.):												
POWIATY (dok.): POWIATS (cont.):												
Starogardzki (dok.) (cont.):												
Gminy wiejskie (dok.): Rural gminas (cont.):												
Lubichowo .....	5	-	-	-	-	-	-	4	2	3	1	
Osieczna .....	3	-	-	-	-	-	-	2	2	1	1	
Osiek .....	5	-	-	-	-	-	-	5	4	1	-	
Skórcz .....	5	-	-	-	-	-	-	5	5	-	-	
Smętowo Graniczne .....	8	-	-	-	-	-	-	7	5	2	1	
Starogard Gdański .....	60	-	-	1	-	-	-	55	51	8	5	
Zblewo .....	27	-	-	-	-	1	1	23	23	3	3	
Sztumski .....	158	-	-	2	-	5	2	148	124	25	8	
Gminy miejsko-wiejskie: Urban-rural gminas:												
Dzierżgoń .....	48	-	-	2	-	3	1	45	35	8	2	
Sztum .....	81	-	-	-	-	2	1	75	64	13	5	
Gminy wiejskie: Rural gminas:												
Mikołajki Pomorskie .....	8	-	-	-	-	-	-	7	5	3	1	
Stary Dzierżgoń .....	6	-	-	-	-	-	-	6	6	-	-	
Stary Targ .....	15	-	-	-	-	-	-	15	14	1	-	
Tczewski .....	533	6	2	7	-	12	8	471	387	107	51	
Gminy miejskie: Urban gminas:												
Tczew .....	346	5	2	6	-	8	5	301	243	72	37	
Gminy miejsko-wiejskie: Urban-rural gminas:												
Gniew .....	52	-	-	-	-	2	2	48	40	8	2	
Pelplin .....	58	1	-	1	-	2	1	51	44	12	6	
Gminy wiejskie: Rural gminas:												
Morzeszczyn .....	16	-	-	-	-	-	-	14	13	3	2	
Subkowy .....	10	-	-	-	-	-	-	10	9	1	-	
Tczew .....	51	-	-	-	-	-	-	47	38	11	4	
PODREGION TRÓJMIEJSKI SUBREGION	13944	61	17	247	32	51	26	12426	10540	2628	1429	
MIASTA NA PRAWACH POWIATU: CITIES WITH POWIAT STATUS:												
Gdańsk .....	8145	39	12	145	18	30	13	7303	6265	1423	791	
Gdynia .....	4424	20	4	82	14	16	10	3886	3224	951	505	
Sopot .....	1375	2	1	20	-	5	3	1237	1051	254	133	

<sup>a</sup> Sumy danych według rodzajów kapitału nie równają się ich ogólnej liczbie, ponieważ spółki o mieszanym kapitale występują w dwóch lub więcej rubrykach tablicy, zależnie od rodzajów kapitału zaangażowanego w spółce.

<sup>a</sup> Grand total by types of capital is not the sum of totals, as one company can occur in more than one column, depending on whether the capital is owned by two or more entities.

TABL. 17. OSOBY FIZYCZNE PROWADZĄCE DZIAŁALNOŚĆ GOSPODARCZĄ WEDŁUG WYBRANYCH SEKCJI ORAZ PODREGIONÓW, POWIATÓW I GMIN W 2009 R.  
 Stan w dniu 31 XII  
 NATURAL PERSONS CONDUCTING ECONOMIC ACTIVITY BY SELECTED SECTIONS AND SUBREGIONS, POWIATS AND GMINAS IN 2009  
 As of 31 XII

WYSZCZEGÓLNIENIE SPECIFICATION	Ogółem Total	W tym Of which						
		przetwórstwo przemysłowe manufacturing	budownictwo construction	handel hurtowy i detaliczny; naprawa pojazdów samochodowych, motocykli oraz artykułów użytku osobistego i domowego wholesale and retail trade; repair of motor vehicles, motorcycles and personal and household goods	hotele i restauracje hotels and restaurants	transport, gospodarka magazynowa i łączność transport, storage and communications	pośrednictwo finansowe financial intermediation	obsługa nieruchomości, wynajem i usługi związane z prowadzeniem działalności gospodarczej real estate, renting and business activities
<b>WOJEWÓDZTWO ..... VOIVODSHIP</b>	<b>185317</b>	<b>22307</b>	<b>26220</b>	<b>49245</b>	<b>11252</b>	<b>15566</b>	<b>8070</b>	<b>26605</b>
PODREGION GDAŃSKI SUBREGION	43124	5705	7805	10334	5313	3057	1312	4312
POWIATY: POWIATS:								
Gdański .....	8058	1334	1351	2054	172	823	289	1059
Gminy miejskie: Urban gminas:								
Pruszcz Gdański .....	2699	389	424	781	68	255	117	389
Gminy wiejskie: Rural gminas:								
Cedry Wielkie .....	354	57	71	82	10	45	9	33
Kolbudy .....	1231	183	182	271	16	125	40	211
Pruszcz Gdański .....	1935	299	298	498	40	227	69	261
Przywidz .....	383	78	71	88	13	32	10	35
Pszczółki .....	684	147	136	151	12	74	25	68
Suchy Dąb .....	226	68	39	60	3	18	8	14
Trąbki Wielkie .....	546	113	130	123	10	47	11	48
Kartuski .....	8163	1074	2081	2009	230	554	220	743
Gminy miejsko-wiejskie: Urban-rural gminas:								
Kartuzy .....	2433	270	576	612	62	139	87	280
Żukowo .....	2307	340	439	555	45	216	69	278
Gminy wiejskie: Rural gminas:								
Chmielno .....	469	60	138	107	31	23	12	25
Przodkowo .....	469	62	138	128	9	36	10	31
Sierakowice .....	1147	191	320	310	31	50	17	56
Somonino .....	499	52	193	110	11	32	6	31
Stężycza .....	571	75	187	115	30	46	15	33
Sulęczyńno .....	268	24	90	72	11	12	4	9
Nowodworski .....	3133	427	414	785	648	149	73	234
Gminy miejskie: Urban gminas:								
Krynica Morska .....	412	13	9	74	230	7	4	13
Gminy miejsko-wiejskie: Urban-rural gminas:								
Nowy Dwór Gdański	1226	164	195	386	60	82	51	131
Gminy wiejskie: Rural gminas:								
Ostaszewo .....	193	67	24	30	4	10	5	21
Stegna .....	925	132	132	222	248	37	10	51
Sztutowo .....	377	51	54	73	106	13	3	18
Pucki .....	8841	622	948	1578	3701	467	151	527
Gminy miejskie: Urban gminas:								
Hel .....	468	14	24	122	166	46	9	21
Jastarnia .....	906	18	25	107	609	26	3	25
Puck .....	995	103	118	274	178	67	18	118
Władysławowo .....	3368	84	151	405	2274	108	38	114
Gminy wiejskie: Rural gminas:								
Kosakowo .....	1082	145	152	270	102	101	41	145
Krokowa .....	667	56	132	107	213	17	10	34
Puck .....	1355	202	346	293	159	102	32	70
Wejherowski .....	14929	2248	3011	3908	562	1064	579	1749
Gminy miejskie: Urban gminas:								
Reda .....	1879	320	342	469	84	142	75	242
Rumia .....	4161	645	581	1117	126	392	216	579
Wejherowo .....	3886	566	761	1017	180	223	164	494
Gminy wiejskie: Rural gminas:								
Choczewo .....	322	49	75	82	35	11	12	24
Gniewino .....	328	29	109	69	18	28	10	20
Linia .....	256	52	85	61	10	11	1	8
Luzino .....	891	126	282	247	10	48	19	55
Łęczyce .....	649	107	219	152	20	24	18	29
Szemud .....	1049	147	193	269	24	88	32	149
Wejherowo .....	1508	207	364	425	55	97	32	149

TABL. 17. OSOBY FIZYCZNE PROWADZĄCE DZIAŁALNOŚĆ GOSPODARCZĄ WEDŁUG WYBRANYCH SEKCJI ORAZ PODREGIONÓW, POWIATÓW I GMIN W 2009 R. (cd.)

Stan w dniu 31 XII

NATURAL PERSONS CONDUCTING ECONOMIC ACTIVITY BY SELECTED SECTIONS AND SUBREGIONS, POWIATS AND GMINAS IN 2009 (cont.)

As of 31 XII

WYSZCZEGÓLNIENIE SPECIFICATION	Ogółem Total	W tym Of which						
		przetwórstwo przemysłowe manufacturing	budownictwo construction	handel hurtowy i detaliczny; naprawa pojazdów samochodowych, motocykli oraz artykułów użytku osobistego i domowego wholesale and retail trade; repair of motor vehicles, motorcycles and personal and household goods	hotele i restauracje hotels and restaurants	transport, gospodarka magazynowa i łączność transport, storage and communications	pośrednictwo finansowe financial intermediation	obsługa nieruchomości, wynajem i usługi związane z prowadzeniem działalności gospodarczej real estate, renting and business activities
PODREGION SŁUPSKI SUBREGION	37818	3854	5212	11393	2884	2849	1426	4266
POWIATY: POWIATS:								
Bytowski .....	4624	594	828	1284	114	333	146	407
Gminy miejsko-wiejskie: Urban-rural gminas:								
Bytów .....	1656	210	265	488	34	126	64	189
Miastko .....	1341	163	181	438	40	101	40	119
Gminy wiejskie: Rural gminas:								
Borzytuchoń .....	140	25	34	23	1	12	1	13
Czarna Dąbrówka .....	278	29	68	74	10	13	6	17
Kończygłowy .....	212	31	40	49	2	15	8	14
Lipnica .....	246	33	62	54	8	14	3	13
Parchowo .....	184	22	61	31	2	19	4	9
Studzienice .....	185	21	46	39	3	10	4	12
Trzebielino .....	193	18	35	48	9	10	12	14
Tuchomie .....	189	42	36	40	5	13	4	7
Chojnicki .....	6421	869	1039	1955	183	398	196	734
Gminy miejskie: Urban gminas:								
Chojnice .....	3066	319	439	960	71	223	119	438
Gminy miejsko-wiejskie: Urban-rural gminas:								
Brusy .....	971	200	221	224	25	41	26	65
Czersk .....	1487	250	216	506	49	83	31	129
Gminy wiejskie: Rural gminas:								
Chojnice .....	814	87	148	243	34	47	20	96
Konarzyny .....	83	13	15	22	4	4	-	6
Człuchowski .....	3910	393	585	1284	146	270	160	405
Gminy miejskie: Urban gminas:								
Człuchów .....	1845	164	243	641	79	124	95	234
Gminy miejsko-wiejskie: Urban-rural gminas:								
Czarne .....	418	46	54	152	7	33	11	34
Debrzno .....	518	57	98	185	19	29	21	34
Gminy wiejskie: Rural gminas:								
Człuchów .....	469	52	87	129	12	35	5	47
Koczala .....	163	25	24	41	8	11	3	11
Przechlewo .....	296	27	55	86	8	27	19	22
Rzeczenica .....	201	22	24	50	13	11	6	23
Lęborski .....	6402	603	971	1900	1065	358	162	568
Gminy miejskie: Urban gminas:								
Lębork .....	3402	376	543	1161	204	202	112	387
Łeba .....	1198	31	39	241	692	52	5	48
Gminy wiejskie: Rural gminas:								
Cewice .....	374	41	81	106	10	18	10	29
Nowa Wieś Lęborska .....	843	102	202	250	42	46	23	71
Wicko .....	585	53	106	142	117	40	12	33
Słupski .....	6515	627	798	1855	856	520	223	561
Gminy miejskie: Urban gminas:								
Ustka .....	1911	156	109	509	530	135	72	166
Gminy miejsko-wiejskie: Urban-rural gminas:								
Kępice .....	595	64	103	172	23	38	18	41
Gminy wiejskie: Rural gminas:								
Damnica .....	230	29	34	69	11	23	8	16
Dębica Kaszubska .....	478	47	68	134	19	38	22	34
Główczyce .....	418	53	80	127	16	31	16	32
Kobylnica .....	862	99	109	297	42	65	22	93
Potęgowo .....	278	16	60	92	11	25	7	18
Słupsk .....	940	95	145	268	31	108	43	94
Smółdzino .....	173	24	31	46	16	16	1	14
Ustka .....	630	44	59	141	157	41	14	53
MIASTO NA PRAWACH POWIATU: CITY WITH POWIAT STATUS:								
Słupsk .....	9946	768	991	3115	520	970	539	1591

TABL. 17. OSOBY FIZYCZNE PROWADZĄCE DZIAŁALNOŚĆ GOSPODARCZĄ WEDŁUG WYBRANYCH SEKCJI ORAZ PODREGIONÓW, POWIATÓW I GMIN W 2009 R. (cd.)

Stan w dniu 31 XII

NATURAL PERSONS CONDUCTING ECONOMIC ACTIVITY BY SELECTED SECTIONS AND SUBREGIONS, POWIATS AND GMINAS IN 2009 (cont.)

As of 31 XII

WYSZCZEGÓLNIENIE SPECIFICATION	Ogółem Total	W tym Of which						
		przetwórstwo przemysłowe manufacturing	budownictwo construction	handel hurtowy i detaliczny; naprawa pojazdów samochodowych, motocykli oraz artykułów użytku osobistego i domowego wholesale and retail trade; repair of motor vehicles, motorcycles and personal and household goods	hotele i restauracje hotels and restaurants	transport, gospodarka magazynowa i łączność transport, storage and communications	pośrednictwo finansowe financial intermediation	obsługa nieruchomości, wynajem i usługi związane z prowadzeniem działalności gospodarczej real estate, renting and business activities
PODREGION STAROGARDZKI ..... SUBREGION	33068	3992	5688	10296	855	2596	1359	3626
POWIATY: POWIATS:								
Kościerski .....	4150	528	1011	1029	149	336	105	374
Gminy miejskie: Urban gminas:								
Kościerzyna .....	1800	175	375	510	53	139	63	202
Gminy wiejskie: Rural gminas:								
Dziemiany .....	213	34	60	50	5	15	2	19
Karsin .....	271	45	55	56	26	24	6	14
Kościerzyna .....	850	126	242	163	35	87	19	61
Liniewo .....	224	49	44	69	6	11	5	15
Lipusz .....	187	22	55	40	2	30	1	14
Nowa Karczma .....	287	32	90	63	10	14	7	21
Stara Kiszewa .....	318	45	90	78	12	16	2	28
Kwidziński .....	5696	634	698	1707	136	579	262	828
Gminy miejskie: Urban gminas:								
Kwidzyn .....	3285	327	359	977	86	370	176	530
Gminy miejsko-wiejskie: Urban-rural gminas:								
Prabuty .....	769	92	120	271	17	46	26	55
Gminy wiejskie: Rural gminas:								
Gardeja .....	403	63	42	126	12	33	15	39
Kwidzyn .....	696	87	82	186	10	95	25	134
Ryjewo .....	339	42	57	99	6	17	10	55
Sadlinki .....	204	23	38	48	5	18	10	15
Malborski .....	4339	562	591	1369	107	317	223	539
Gminy miejskie: Urban gminas:								
Malbork .....	3134	355	403	998	86	222	186	421
Gminy miejsko-wiejskie: Urban-rural gminas:								
Nowy Staw .....	365	64	46	124	4	26	17	41
Gminy wiejskie: Rural gminas:								
Lichnowy .....	188	49	32	50	2	13	4	17
Malbork .....	276	33	39	93	6	24	4	29
Miłoradz .....	155	20	26	41	2	14	5	13
Stare Pole .....	221	41	45	63	7	18	7	18
Starogardzki .....	8875	935	1558	3190	212	612	325	787
Gminy miejskie: Urban gminas:								
Czarna Woda .....	158	21	41	44	5	8	5	13
Skórcz .....	275	31	61	89	9	26	5	24
Starogard Gdański	4674	445	653	1835	97	343	198	502
Gminy miejsko-wiejskie: Urban-rural gminas:								
Skarszewy .....	726	82	194	216	20	42	16	52

TABL. 17. OSOBY FIZYCZNE PROWADZĄCE DZIAŁALNOŚĆ GOSPODARCZĄ WEDŁUG WYBRANYCH SEKCJI ORAZ PODREGIONÓW, POWIATÓW I GMIN W 2009 R. (dok.)

Stan w dniu 31 XII

NATURAL PERSONS CONDUCTING ECONOMIC ACTIVITY BY SELECTED SECTIONS AND SUBREGIONS, POWIATS AND GMINAS IN 2009 (cont.)

As of 31 XII

WYSZCZEGÓLNIENIE SPECIFICATION	Ogółem Total	W tym Of which							
		przetwórstwo przemysłowe manufacturing	budownictwo construction	handel hurtowy i detaliczny; naprawa pojazdów samochodowych, motocykli oraz artykułów użytku osobistego i domowego wholesale and retail trade; repair of motor vehicles, motorcycles and personal and household goods	hotele i restauracje hotels and restaurants	transport, gospodarka magazynowa i łączność transport, storage and communications	pośrednictwo finansowe financial intermediation	obsługa nieruchomości, wynajem i usługi związane z prowadzeniem działalności gospodarczej real estate, renting and business activities	
PODREGION STAROGARDZKI (dok.): SUBREGION (cont.):									
POWIATY: POWIATS:									
Starogardzki (dok) (cont.):									
Gminy wiejskie: Rural gminas:									
Bobowo .....	149	23	19	64	1	10	1	7	
Kaliska .....	330	36	70	109	11	24	7	18	
Lubichowo .....	318	30	67	113	11	18	10	20	
Osieczna .....	102	13	18	24	3	3	2	4	
Osiek .....	157	19	29	36	7	4	10	9	
Skórcz .....	155	21	32	52	4	10	-	13	
Smętowo Graniczne	203	34	41	65	6	12	12	4	
Starogard Gdański .....	921	86	172	327	14	66	35	80	
Zblewo .....	707	94	161	216	24	46	24	41	
Sztumski .....	2338	258	487	669	52	149	131	252	
Gminy miejsko-wiejskie: Urban-rural gminas:									
Dzierzgoń .....	574	48	184	168	12	29	23	52	
Sztum .....	1213	134	163	351	31	86	84	154	
Gminy wiejskie: Rural gminas:									
Mikołajki Pomorskie	152	25	25	47	2	8	6	21	
Stary Dzierzgoń .....	174	16	56	50	2	8	6	4	
Stary Targ .....	225	35	59	53	5	18	12	21	
Tczewski .....	7670	1075	1343	2332	199	603	313	846	
Gminy miejskie: Urban gminas:									
Tczew .....	4424	596	650	1314	119	327	225	586	
Gminy miejsko-wiejskie: Urban-rural gminas:									
Gniew .....	948	121	178	328	33	71	33	73	
Pelplin .....	949	160	237	283	17	80	19	75	
Gminy wiejskie: Rural gminas:									
Morzeszczyn .....	151	46	30	39	2	7	6	9	
Subkowy .....	312	43	79	78	-	32	9	23	
Tczew .....	886	109	169	290	28	86	21	80	
PODREGION TRÓJMIEJSKI SUBREGION	71307	8756	7515	17222	2200	7064	3973	14401	
MIASTA NA PRAWACH POWIATU: CITIES WITH POWIAT STATUS:									
Gdańsk .....	42007	5321	4454	10150	1200	4185	2263	8390	
Gdynia .....	24747	3014	2626	6084	813	2448	1471	4905	
Sopot .....	4553	421	435	988	187	431	239	1106	



TABL. 18. PODMIOTY GOSPODARKI NARODOWEJ WEDŁUG WOJEWÓDZTW  
ENTITIES OF THE NATIONAL ECONOMY BY VOIVODSHIPS

WYSZCZEGÓLNIENIE SPECIFICATION a – 31 XII 2008 r. b – 31 XII 2009 r. c – przyrost increase d – 31 XII 2008 r. = 100	Ogółem Grand total	W tym Of which							
		przedsiębiorstwa państwowe state owned enterprises	spółki companies			spółdzielnie co-operatives	fundacje foundations	stowarzyszenia i organizacje społeczne social organizations	osoby fizyczne prowadzące działalność gospodarczą natural persons conducting economic activity
			razem total	handlowe commercial	cywilne civil partnerships				
<b>Polska</b> .....	<b>3757093</b>	<b>363</b>	<b>547017</b>	<b>268942</b>	<b>276112</b>	<b>17352</b>	<b>10409</b>	<b>84343</b>	<b>2845321</b>
<b>Poland</b> .....	<b>3742673</b>	<b>289</b>	<b>553317</b>	<b>283712</b>	<b>267615</b>	<b>17193</b>	<b>11305</b>	<b>88096</b>	<b>2815618</b>
c	-14420	-74	6300	14770	-8497	-159	896	3753	-29703
d	99,6	79,6	101,2	105,5	96,9	99,1	108,6	104,4	99,0
Dolnośląskie .....	316720	16	45504	22060	23387	1389	797	6546	227079
b	316811	14	46125	23188	22882	1378	874	6862	224925
c	91	-2	621	1128	-505	-11	77	316	-2154
d	100,0	87,5	101,4	105,1	97,8	99,2	109,7	104,8	99,1
Kujawsko-pomorskie .....	192182	11	23327	10400	12708	968	380	4370	151475
b	182031	9	23610	10810	12587	962	417	4548	140560
c	-10151	-2	283	410	-121	-6	37	178	-10915
d	94,7	81,8	101,2	103,9	99,0	99,4	109,7	104,1	92,8
Lubelskie .....	154595	13	17532	7859	9548	1170	399	5176	120150
b	156180	9	17916	8231	9552	1164	444	5401	120987
c	1585	-4	384	372	4	-6	45	225	837
d	101,0	69,2	102,2	104,7	100,0	99,5	111,3	104,3	100,7
Lubuskie .....	101861	12	12752	6830	5889	484	144	2382	75601
b	101405	9	13063	7122	5909	475	155	2498	74513
c	-456	-3	3575	292	20	-9	11	116	-1088
d	99,6	75,0	102,4	104,3	100,3	98,1	107,6	104,9	98,6
Łódzkie .....	242264	29	31422	12844	18420	976	570	5540	191220
b	220706	18	29237	13408	15669	963	621	5738	171584
c	-21558	-11	-2185	564	-2751	-13	51	198	-19636
d	91,1	62,1	93,0	104,4	85,1	98,7	108,9	103,6	89,7
Małopolskie .....	301573	33	46763	19541	26907	1130	893	7195	228862
b	314017	31	48122	20848	26955	1124	972	7510	239191
c	12444	-2	1359	1307	48	-6	79	315	10329
d	104,1	93,9	102,9	106,7	100,2	99,5	108,8	104,4	104,5
Mazowieckie .....	649354	110	130423	77655	52543	3174	3972	11689	471094
b	646696	101	135146	82674	52234	3156	4293	12208	462544
c	-2658	-9	4723	5019	-309	-18	321	519	-8550
d	99,6	91,8	103,6	106,5	99,4	99,4	108,1	104,4	98,2
Opolskie .....	96246	4	11351	4917	6370	493	98	2354	72002
b	95481	4	11536	5141	6331	489	110	2486	70783
c	-765	-	185	224	-39	-4	12	132	-1219
d	99,2	100,0	101,6	104,6	99,4	99,2	112,2	105,6	98,3
Podkarpackie .....	144263	5	16546	6629	9785	742	217	5143	111716
b	144999	3	16498	7004	9360	730	237	5371	112263
c	736	-2	-48	375	-425	-12	20	228	547
d	100,5	60,0	99,7	105,7	95,7	98,4	109,2	104,4	100,5
Podlaskie .....	90229	9	8758	4100	4548	479	167	2721	72581
b	89578	4	8940	4279	4549	473	181	2823	71541
c	-651	-5	182	179	1	-6	14	102	-1040
d	99,3	44,4	102,1	104,4	100,0	98,7	108,4	103,7	98,6
Pomorskie .....	240496	8	35884	20016	15772	1060	658	4962	178396
b	249262	8	36973	20929	15948	1063	711	5177	185317
c	8766	-	1089	913	176	3	53	215	6921
d	103,6	100,0	103,0	104,6	101,1	100,3	108,1	104,3	103,9
Śląskie .....	428920	51	67063	29267	37658	1187	749	7793	323485
b	430578	28	65685	30772	34773	1161	808	8078	325991
c	1658	-23	-1378	1505	-2885	-26	59	285	2506
d	100,4	54,9	97,9	105,1	92,3	97,8	107,9	103,7	100,8
Świętokrzyskie .....	108399	5	11548	4439	7076	505	162	2767	87202
b	105678	6	11590	4550	7003	496	175	2887	84315
c	-2721	1	42	111	-73	-9	13	120	-2887
d	97,5	120,0	100,4	102,5	99,0	98,2	108,0	104,3	96,7
Warmińsko-mazurskie .....	115821	10	12307	5514	6734	702	209	3674	86243
b	114821	5	12298	5749	6491	695	231	3864	84617
c	-1000	-5	-9	235	-243	-7	22	190	-1626
d	99,1	50,0	99,9	104,3	96,4	99,0	110,5	105,2	98,1
Wielkopolskie .....	361046	32	49513	24239	25111	1764	702	8154	282408
b	359350	29	49839	25778	23896	1749	757	8521	279841
c	-1696	-3	326	1539	-1215	-15	55	367	-2567
d	99,5	90,6	100,7	106,3	95,2	99,1	107,8	104,5	99,1
Zachodniopomorskie .....	213124	15	26324	12632	13656	1129	292	3877	165807
b	215080	11	26739	13229	13476	1115	319	4124	166646
c	1956	-4	415	597	-180	-14	27	247	839
d	100,9	73,3	101,6	104,7	98,7	98,8	109,2	106,4	100,5

Źródło: „Zmiany strukturalne grup podmiotów gospodarki narodowej w 2009 r.”, GUS Warszawa 2010.

Source: “Structural changes of groups of entities of the national economy in 2009”, CSO Warsaw 2010.

TABL. 19. SPÓŁKI HANDLOWE WEDŁUG RODZAJU KAPITAŁU I WOJEWÓDZTW  
COMMERCIAL COMPANIES BY TYPE OF CAPITAL AND BY VOIVODSHIPS

WYSZCZEGÓLNIENIE SPECIFICATION a - 31 XII 2008 r. b - 31 XII 2009 r. c - przyrost increase d - 31 XII 2008 r. = 100	Ogółem <sup>1</sup> Grand total <sup>1</sup>	Kapitał Capital										
		Skarbu Państwa State Treasury		państwowych osób prawnych state legal persons		samorządu terytorialnego local self-government		prywatny krajowy domestic private		zagraniczny foreign		
		razem total	w tym jedno- osobowe of which sole shareholder	razem total	w tym o jedno- rodnym rodzaju of which homogenous	razem total	w tym o jedno- rodnym rodzaju of which homogenous	razem total	w tym o jedno- rodnym rodzaju of which homogenous	razem total	w tym o jedno- rodnym rodzaju of which homogenous	
<b>Polska</b> .....	<b>a</b>	<b>268942</b>	<b>1660</b>	<b>613</b>	<b>3795</b>	<b>935</b>	<b>2667</b>	<b>1735</b>	<b>226592</b>	<b>190959</b>	<b>63871</b>	<b>38489</b>
<b>Poland</b> .....	<b>b</b>	<b>283712</b>	<b>1575</b>	<b>615</b>	<b>3677</b>	<b>896</b>	<b>2719</b>	<b>1800</b>	<b>239830</b>	<b>202736</b>	<b>65831</b>	<b>40026</b>
	<b>c</b>	<b>14770</b>	<b>-85</b>	<b>2</b>	<b>-118</b>	<b>-39</b>	<b>52</b>	<b>65</b>	<b>13238</b>	<b>11777</b>	<b>1960</b>	<b>1537</b>
	<b>d</b>	<b>105,5</b>	<b>94,9</b>	<b>100,3</b>	<b>96,9</b>	<b>95,8</b>	<b>101,9</b>	<b>103,7</b>	<b>105,8</b>	<b>106,2</b>	<b>103,1</b>	<b>104,0</b>
Dolnośląskie .....	a	22060	133	54	234	49	280	173	18202	14749	6178	3543
	b	23188	117	47	234	51	277	174	19219	15648	6346	3658
	c	1128	-16	-7	-	2	-3	1	1017	899	168	115
	d	105,1	88,0	87,0	100,0	104,1	98,9	100,6	105,6	106,1	102,7	103,2
Kujawsko-pomorskie .....	a	10400	82	26	158	31	158	105	9450	8186	1617	764
	b	10810	75	26	147	29	157	104	9849	8524	1645	781
	c	410	-7	-	-11	-2	-1	-1	399	338	28	17
	d	103,9	91,5	100,0	93,0	93,5	99,4	99,0	104,2	104,1	101,7	102,2
Lubelskie .....	a	7859	59	23	110	15	119	78	7286	6464	972	443
	b	8231	55	22	106	14	120	80	7638	6791	1008	464
	c	372	-4	-1	-4	-1	1	2	352	327	36	21
	d	104,7	93,2	95,7	96,4	93,3	100,8	102,6	104,8	105,1	103,7	104,7
Lubuskie .....	a	6830	36	10	70	25	91	59	5142	4010	2616	1585
	b	7122	34	10	69	26	97	65	5407	4249	2660	1605
	c	292	-2	-	-1	1	6	6	265	239	44	20
	d	104,3	94,4	100,0	98,6	104,0	106,6	110,2	105,2	106,0	101,7	101,3
Łódzkie .....	a	12844	87	28	179	40	151	97	11156	9591	2584	1493
	b	13408	87	30	165	36	154	102	11635	10044	2664	1574
	c	564	-	2	-14	-4	3	5	479	453	80	81
	d	104,4	100,0	107,1	92,2	90,0	102,0	105,2	104,3	104,7	103,1	105,4
Małopolskie .....	a	19541	144	46	277	68	187	111	17356	14970	3398	1910
	b	20848	135	43	275	66	190	115	18558	16015	3569	2020
	c	1307	-9	-3	-2	-2	3	4	1202	1045	171	110
	d	106,7	93,8	93,5	99,3	97,1	101,6	103,6	106,9	107,0	105,0	105,8
Mazowieckie .....	a	77655	365	114	855	196	253	166	60583	50893	23541	16427
	b	82674	353	120	825	190	265	179	64907	54734	24334	17122
	c	5019	-12	6	-30	-6	12	13	4324	3841	793	695
	d	106,5	96,7	105,3	96,5	96,9	104,7	107,8	107,1	107,5	103,4	104,2
Opolskie .....	a	4917	39	17	93	18	89	68	4055	3268	1333	741
	b	5141	35	17	89	16	89	70	4253	3443	1366	767
	c	224	-4	-	-4	-2	-	2	198	175	33	26
	d	104,6	89,7	100,0	95,7	88,9	100,0	102,9	104,9	105,4	102,5	103,5
Podkarpackie .....	a	6629	68	25	123	39	127	81	5999	5297	865	465
	b	7004	69	25	120	36	127	85	6346	5587	913	494
	c	375	1	-	-3	-3	-	4	347	290	48	29
	d	105,7	101,5	100,0	97,6	92,3	100,0	104,9	105,8	105,5	105,5	106,2
Podlaskie .....	a	4100	41	16	24	5	66	54	3841	3404	469	177
	b	4279	41	19	23	5	68	55	3999	3557	488	196
	c	179	-	3	-1	-	2	1	158	153	19	19
	d	104,4	100,0	118,8	95,8	100,0	103,0	101,9	104,1	104,5	104,1	110,7
Pomorskie .....	a	20016	100	32	349	52	199	125	17711	14935	3928	2064
	b	20929	95	29	340	49	201	131	18557	15667	4065	2137
	c	913	-5	-3	-9	-3	2	6	846	732	137	73
	d	104,6	95,0	90,6	97,4	94,2	101,0	104,8	104,8	104,9	103,5	103,5
Śląskie .....	a	29267	210	87	569	175	279	152	25910	22170	5231	2879
	b	30772	200	92	552	168	289	158	27304	23452	5393	2989
	c	1505	-10	5	-17	-7	10	6	1394	1282	162	110
	d	105,1	95,2	105,7	97,0	96,0	103,6	103,9	105,4	105,8	103,1	103,8
Świętokrzyskie .....	a	4439	54	27	76	21	85	65	4076	3569	537	247
	b	4550	50	24	70	17	83	62	4182	3671	553	261
	c	111	-4	-3	-6	-4	-2	-3	106	102	16	14
	d	102,5	92,6	88,9	92,1	81,0	97,6	95,4	102,6	102,9	103,0	105,7
Warmińsko-mazurskie .....	a	5514	37	17	84	23	147	118	4946	4246	924	401
	b	5749	39	20	78	21	149	123	5154	4445	939	421
	c	235	2	3	-6	-2	2	5	208	199	15	20
	d	104,3	105,4	117,6	92,9	91,3	101,4	104,2	104,2	104,7	101,6	105,0
Wielkopolskie .....	a	24239	147	69	379	111	247	171	20679	17315	5588	3162
	b	25778	132	68	375	107	255	180	22102	18578	5713	3274
	c	1539	-15	-1	-4	-4	8	9	1423	1263	125	112
	d	106,3	89,8	98,6	98,9	96,4	103,2	105,3	106,9	107,3	102,2	103,5
Zachodniopomorskie .....	a	12632	58	22	215	67	189	112	10200	7892	4090	2188
	b	13229	58	23	209	65	198	117	10720	8331	4175	2263
	c	597	-	1	-6	-2	9	5	520	439	85	75
	d	104,7	100,0	104,5	97,2	97,0	104,8	104,5	105,1	105,6	102,1	103,4

<sup>1</sup> Sumy danych według rodzajów kapitału nie równają się ich ogólnej liczbie, ponieważ spółki o mieszanym kapitale występują w dwóch lub więcej rubrykach tablicy, zależnie od rodzajów kapitału zaangażowanego w spółce.

Źródło: „Zmiany strukturalne grup podmiotów gospodarki narodowej w 2009 r.”, GUS Warszawa 2010.

<sup>1</sup> Grand total by types of capital is not the sum of totals, as one company can occur in more than one column, depending on whether the capital is owned by two or more entities.

Source: “Structural changes of groups of entities of the national economy in 2009”, CSO Warsaw 2010.

**ANEKS ANNEX**

TABL. 20. PODMIOTY GOSPODARKI NARODOWEJ WEDŁUG PODREGIONÓW I SEKCJI POLSKIEJ KLASYFIKACJI DZIAŁALNOŚCI (PKD 2007)

Stan w dniu 31 XII

**ENTITIES OF THE NATIONAL ECONOMY BY SUBREGIONS AND SECTIONS OF THE POLISH CLASSIFICATION OF ACTIVITIES (PKD 2007)**

As of 31 XII

WYSZCZEGÓLNIENIE SPECIFICATION	Ogółem Grand total	W tym Of which												
		przedsiębiorstwa państwowe state owned enterprises	spółki companies						spółdzielnie co-operatives	fundacje foundations	stowarzyszenia i organizacje społeczne associations and social organizations	osoby fizyczne prowadzące działalność gospodarczą natural persons conducting economic activity		
			razem total	w tym of which										
				handlowe commercial		cywilne civil law partnerships	spółdzielnie co-operatives	fundacje foundations					stowarzyszenia i organizacje społeczne associations and social organizations	osoby fizyczne prowadzące działalność gospodarczą natural persons conducting economic activity
				razem total	akcyjne joint stock									
<b>WOJEWÓDZTWO VOIVODSHIP</b>														
<b>OGÓŁEM</b> ..... 2008	240496	8	35884	20016	731	17407	15772	1060	658	4962	178396			
<b>GRAND TOTAL</b> ..... 2009	249262	8	36973	20929	749	18175	15948	1063	711	5177	185317			
<b>PODREGION GDAŃSKI SUBREGION</b>														
Razem ..... 2008	49218	-	5725	2754	58	2347	2946	175	74	875	39930			
<b>Total</b> ..... 2009	52624	-	5919	2892	59	2465	3003	176	86	928	43124			
Rolnictwo, leśnictwo, łowiectwo i rybactwo ..... <i>Agriculture, forestry, hunting and fishing</i>	1546	-	219	117	4	106	98	33	-	17	1269			
Przemysł ..... <i>Industry</i>	6980	-	1307	798	21	695	501	12	-	-	5641			
górnictwo i wydobywanie ..... <i>mining and quarrying</i>	46	-	19	12	-	10	7	-	-	-	27			
przetwórstwo przemysłowe ..... <i>manufacturing</i>	6704	-	1199	721	19	627	478	11	-	-	5483			
wytwarzanie i zaopatrywanie w energię elektryczną, gaz, parę wodną, gorącą wodę i powietrze do układów klimatyzacyjnych ..... <i>electricity, gas, steam and air conditioning supply</i>	56	-	33	31	2	27	2	1	-	-	22			
dostawa wody; gospodarowanie ściekami i odpadami oraz działalność związana z rekultywacją ..... <i>water supply; sewerage, waste management and remediation activities</i>	174	-	56	34	-	31	14	-	-	-	109			
Budownictwo ..... <i>Construction</i>	8878	-	799	462	11	400	328	40	-	-	8038			
Handel hurtowy i detaliczny; naprawa pojazdów samochodowych, włączając motocykle ..... <i>Wholesale and retail trade; repair of motor vehicles and motorcycles</i>	12017	-	1897	838	15	682	1059	30	-	1	10085			
Transport, gospodarka magazynowa ..... <i>Transportation and storage</i>	3468	-	258	115	-	90	143	1	-	-	3205			
Działalność związana z zakwaterowaniem i usługami gastronomicznymi ..... <i>Accommodation and food service activities</i>	5735	-	409	103	1	91	306	1	1	-	5316			
Informacja i komunikacja ..... <i>Information and communication</i>	737	-	98	59	1	51	39	-	-	-	639			
Działalność finansowa i ubezpieczeniowa ..... <i>Financial and insurance activities</i>	1412	-	59	31	1	25	28	12	-	27	1313			
Działalność związana z obsługą rynku nieruchomości ..... <i>Real estate activities</i>	1377	-	126	90	1	74	36	44	-	1	284			
Działalność profesjonalna, naukowa i techniczna ..... <i>Professional, scientific and technical activities</i>	2921	-	337	146	2	133	191	2	-	-	2560			

TABL. 20. PODMIOTY GOSPODARKI NARODOWEJ WEDŁUG PODREGIONÓW I SEKCJI POLSKIEJ KLASYFIKACJI DZIAŁALNOŚCI (PKD 2007) (cd.)

Stan w dniu 31 XII

ENTITIES OF THE NATIONAL ECONOMY BY SUBREGIONS AND SECTIONS OF THE POLISH CLASSIFICATION OF ACTIVITIES (PKD 2007) (cont.)

As of 31 XII

WYSZCZEGÓLNIENIE SPECIFICATION	Ogółem Grand total	W tym Of which									
		przedsiębiorstwa państwowe state owned enterprises	spółki companies					spółdzielnie co-operatives	fundacje foundations	stowarzyszenia i organizacje społeczne associations and social organizations	osoby fizyczne prowadzące działalność gospodarczą natural persons conducting economic activity
			razem total	w tym of which			cywilne civil law partnerships				
				handlowe commercial	w tym of which						
			razem total	akcyjne joint stock	z o.o. limited liability						
<b>PODREGION GDAŃSKI (dok.) SUBREGION (cont.)</b>											
Działalność w zakresie usług administrowania i działalność wspierająca <i>Administrative and support service activities</i>	928	-	130	54	1	50	74	1	-	1	786
Administracja publiczna i obrona narodowa; obowiązkowe zabezpieczenia społeczne ..... <i>Public administration and defence; compulsory social security</i>	293	-	-	-	-	-	-	-	-	158	1
Edukacja ..... <i>Education</i>	1338	-	48	6	-	6	42	-	1	16	664
Opieka zdrowotna i pomoc społeczna <i>Human health and social work activities</i>	1596	-	118	45	-	38	73	-	-	-	1384
Działalność związana z kulturą i rekreacją <i>Arts, entertainment and recreation</i>	723	-	49	15	1	14	34	-	3	239	353
Pozostała działalność usługowa ..... <i>Other service activities</i>	2675	-	65	13	-	10	51	-	81	468	1586
Gospodarstwa domowe zatrudniające pracowników; gospodarstwa domowe produkujące wyroby i świadczące usługi na własne potrzeby ..... <i>Activities of households as employers; undifferentiated goods- and services-producing activities of households for own use</i>	-	-	-	-	-	-	-	-	-	-	-
Organizacje i zespoły eksterytorialne <i>Extraterritorial organizations and bodies</i>	-	-	-	-	-	-	-	-	-	-	-
<b>PODREGION SŁUPSKI SUBREGION</b>											
Razem ..... 2008	49052	1	5566	2162	52	1808	3353	205	56	1226	37735
Total ..... 2009	49298	1	5638	2243	52	1892	3343	208	58	1279	37818
Rolnictwo, leśnictwo, łowiectwo i rybactwo ..... <i>Agriculture, forestry, hunting and fishing</i>	2222	-	362	165	2	157	190	24	-	51	1749
Przemysł ..... <i>Industry</i>	5077	1	1214	679	31	572	504	28	-	-	3812
górnictwo i wydobywanie ..... <i>mining and quarrying</i>	33	-	12	9	-	9	3	-	-	-	21
przetwórstwo przemysłowe ..... <i>manufacturing</i>	4765	1	1040	570	29	466	469	28	-	-	3691
wytwarzanie i zaopatrywanie w energię elektryczną, gaz, parę wodną, gorącą wodę i powietrze do układów klimatyzacyjnych ..... <i>electricity, gas, steam and air conditioning supply</i>	127	-	90	73	2	71	17	-	-	-	33
dostawa wody; gospodarowanie ściekami i odpadami oraz działalność związana z rekultywacją ..... <i>water supply; sewerage, waste management and remediation activities</i>	152	-	72	27	-	26	15	-	-	-	67



TABL. 20. PODMIOTY GOSPODARKI NARODOWEJ WEDŁUG PODREGIONÓW I SEKCJI POLSKIEJ KLASYFIKACJI DZIAŁALNOŚCI (PKD 2007) (cd.)

Stan w dniu 31 XII

ENTITIES OF THE NATIONAL ECONOMY BY SUBREGIONS AND SECTIONS OF THE POLISH CLASSIFICATION OF ACTIVITIES (PKD 2007) (cont.)

As of 31 XII

WYSZCZEGÓLNIENIE SPECIFICATION	Ogółem Grand total	W tym Of which										
		przedsiębiorstwa państwowe state owned enterprises	spółki companies					spółdzielnie co-operatives	fundacje foundations	stowarzyszenia i organizacje społeczne associations and social organizations	osoby prowadzące działalność gospodarczą natural persons conducting economic activity	
			razem total	w tym of which			cywilne civil law partnerships					
				razem total	handlowe commercial							
				w tym of which								
				akcyjne joint stock	z o.o. limited liability							
PODREGION STAROGARDZKI SUBREGION												
Razem ..... 2008	41517	2	3914	1795	53	1516	2102	241	69	935	32225	
Total ..... 2009	42585	2	3989	1850	52	1559	2122	242	72	990	33068	
Rolnictwo, leśnictwo, łowiectwo i rybactwo ..... <i>Agriculture, forestry, hunting and fishing</i>	1200	-	174	125	-	123	43	54	-	29	931	
Przemysł ..... <i>Industry</i>	4907	1	944	582	30	502	358	31	-	-	3914	
górnictwo i wydobywanie ..... <i>mining and quarrying</i>	28	-	10	9	-	9	1	-	-	-	18	
przetwórstwo przemysłowe ..... <i>manufacturing</i>	4684	1	851	509	29	430	342	31	-	-	3799	
wytwarzanie i zaopatrywanie w energię elektryczną, gaz, parę wodną, gorącą wodę i powietrze do układów klimatyzacyjnych ..... <i>electricity, gas, steam and air conditioning supply</i>	56	-	32	27	-	27	5	-	-	-	24	
dostawa wody; gospodarowanie ściekami i odpadami oraz działalność związana z rekultywacją ..... <i>water supply; sewerage, waste management and remediation activities</i>	139	-	51	37	1	36	10	-	-	-	73	
Budownictwo ..... <i>Construction</i>	6293	-	416	223	7	196	187	35	-	-	5840	
Handel hurtowy i detaliczny; naprawa pojazdów samochodowych, włączając motocykle ..... <i>Wholesale and retail trade; repair of motor vehicles and motorcycles</i>	11457	1	1391	523	4	405	868	33	-	-	10031	
Transport, gospodarka magazynowa <i>Transportation and storage</i>	3196	-	181	69	3	49	112	-	-	-	3010	
Działalność związana z zakwaterowaniem i usługami gastronomicznymi <i>Accommodation and food service activities</i>	1044	-	174	40	1	33	134	1	-	-	856	
Informacja i komunikacja ..... <i>Information and communication</i>	547	-	77	41	-	38	36	-	-	-	470	
Działalność finansowa i ubezpieczeniowa <i>Financial and insurance activities</i>	1432	-	51	25	2	19	26	13	-	7	1361	
Działalność związana z obsługą rynku nieruchomości ..... <i>Real estate activities</i>	2651	-	60	42	1	39	18	69	-	-	164	
Działalność profesjonalna, naukowa i techniczna ..... <i>Professional, scientific and technical activities</i>	2341	-	227	79	1	73	148	3	-	-	2075	
Działalność w zakresie usług administrowania i działalność wspierająca <i>Administrative and support service activities</i>	764	-	79	37	-	33	42	1	-	-	663	







**ANEKS ANNEX**

TABL. 21. OSOBY FIZYCZNE PROWADZĄCE DZIAŁALNOŚĆ GOSPODARCZĄ WEDŁUG WYBRANYCH SEKCJI (PKD 2007) ORAZ PODREGIONÓW, POWIATÓW I GMIN W 2009 R.

Stan w dniu 31 XII

**NATURAL PERSONS CONDUCTING ECONOMIC ACTIVITY BY SELECTED SECTIONS (PKD 2007) AND SUBREGIONS, POWIATS AND GMINAS IN 2009**

As of 31 XII

WYSZCZEGÓLNIENIE SPECIFICATION	Ogółem Total	W tym Of which						
		przetwórstwo przemysłowe manufacturing	budownictwo construction	handel hurtowy i detaliczny; naprawa pojazdów samochodowych, włączając motocykle wholesale and retail trade; repair of motor vehicles and motorcycles	działalność związana z zakwaterowaniem i usługami gastronomicznymi accommodation and food service activities	transport i gospodarka magazynowa transportation and storage	działalność finansowa i ubezpieczeniowa financial and insurance activities	działalność związana z obsługą rynku nieruchomości real estate activities
<b>WOJEWÓDZTWO .....</b> <b>VOIVODSHIP</b>	<b>185317</b>	<b>21315</b>	<b>26945</b>	<b>47866</b>	<b>11260</b>	<b>16119</b>	<b>8075</b>	<b>1879</b>
PODREGION GDAŃSKI SUBREGION	43124	5483	8038	10085	5316	3205	1313	284
POWIATY: POWIATS:								
Gdański .....	8058	1278	1403	2013	173	865	290	56
Gminy miejskie: Urban gminas:								
Pruszcz Gdański .....	2699	372	439	763	68	267	117	25
Gminy wiejskie: Rural gminas:								
Cedry Wielkie .....	354	56	79	80	10	49	9	1
Kolbudy .....	1231	173	188	264	17	123	40	9
Pruszcz Gdański .....	1935	289	305	489	40	241	70	16
Przywidz .....	383	75	75	87	13	36	10	-
Pszczółki .....	684	140	142	147	12	77	25	2
Suchy Dąb .....	226	64	40	60	3	20	8	2
Trąbki Wielkie .....	546	109	135	123	10	52	11	1
Kartuski .....	8163	1032	2135	1954	230	578	220	54
Gminy miejsko-wiejskie: Urban-rural gminas:								
Kartuzy .....	2433	258	593	592	62	155	87	19
Żukowo .....	2307	324	450	541	45	215	69	23
Gminy wiejskie: Rural gminas:								
Chmielno .....	469	52	144	105	31	25	12	3
Przodkowo .....	469	62	140	124	9	37	10	1
Sierakowice .....	1147	187	328	301	31	55	17	4
Somonino .....	499	52	198	107	11	35	6	2
Stężycza .....	571	74	192	113	30	45	15	1
Sulęcyno .....	268	23	90	71	11	11	4	1
Nowodworski .....	3133	414	425	763	648	177	73	7
Gminy miejskie: Urban gminas:								
Krynica Morska .....	412	11	10	73	230	8	4	1
Gminy miejsko-wiejskie: Urban-rural gminas:								
Nowy Dwór Gdański	1226	161	198	370	60	101	51	6
Gminy wiejskie: Rural gminas:								
Ostaszewo .....	193	68	24	29	4	13	5	-
Stegna .....	925	128	137	219	248	42	10	-
Sztutowo .....	377	46	56	72	106	13	3	-
Pucki .....	8841	596	975	1545	3703	466	151	36
Gminy miejskie: Urban gminas:								
Hel .....	468	13	25	122	166	48	9	-
Jastarnia .....	906	18	26	106	609	27	3	1
Puck .....	995	98	121	268	178	64	18	9
Władysławowo .....	3368	79	154	396	2276	106	38	7
Gminy wiejskie: Rural gminas:								
Kosakowo .....	1082	138	155	264	102	98	41	12
Krokowa .....	667	54	136	105	213	24	10	4
Puck .....	1355	196	358	284	159	99	32	3
Wejherowski .....	14929	2163	3100	3810	562	1119	579	131
Gminy miejskie: Urban gminas:								
Reda .....	1879	314	349	457	84	152	75	18
Rumia .....	4161	607	605	1072	126	400	216	39
Wejherowo .....	3886	545	785	992	180	237	164	38
Gminy wiejskie: Rural gminas:								
Choczewo .....	322	49	77	81	35	15	12	3
Gniewino .....	328	28	109	68	18	30	10	3
Linia .....	256	51	86	61	10	12	1	2
Luzino .....	891	120	287	242	10	53	19	1
Łęczyce .....	649	107	221	152	20	26	18	-
Szemud .....	1049	142	198	266	24	94	32	17
Wejherowo .....	1508	200	383	419	55	100	32	10

TABL. 21. OSOBY FIZYCZNE PROWADZĄCE DZIAŁALNOŚĆ GOSPODARCZĄ WEDŁUG WYBRANYCH SEKCJI (PKD 2007) ORAZ PODREGIONÓW, POWIATÓW I GMIN W 2009 R. (cd.)

Stan w dniu 31 XII

NATURAL PERSONS CONDUCTING ECONOMIC ACTIVITY BY SELECTED SECTIONS (PKD 2007) AND SUBREGIONS, POWIATS AND GMINAS IN 2009 (cont.)

As of 31 XII

WYSZCZEGÓLNIENIE SPECIFICATION	Ogółem Total	W tym Of which						
		przetwórstwo przemysłowe manufacturing	budownictwo construction	handel hurtowy i detaliczny; naprawa pojazdów samochodowych, włączając motocykle wholesale and retail trade; repair of motor vehicles and motorcycles	działalność związana z zakwaterowaniem i usługami gastronomicznymi accommodation and food service activities	transport i gospodarka magazynowa transportation and storage	działalność finansowa i ubezpieczeniowa financial and insurance activities	działalność związana z obsługą rynku nieruchomości real estate activities
PODREGION SŁUPSKI SUBREGION	37818	3691	5327	11089	2884	2923	1427	383
POWIATY: POWIATS:								
Bytowski .....	4624	579	838	1261	114	335	146	14
Gminy miejsko-wiejskie: Urban-rural gminas:								
Bytów .....	1656	205	268	472	34	125	64	9
Miastko .....	1341	158	182	434	40	97	40	4
Gminy wiejskie: Rural gminas:								
Borzytuchoń .....	140	25	34	23	1	13	1	-
Czarna Dąbrówka .....	278	27	70	74	10	13	6	-
Kończygłowy .....	212	31	40	49	2	18	8	-
Lipnica .....	246	33	63	54	8	13	3	-
Parchowo .....	184	21	62	30	2	18	4	-
Studzienice .....	185	21	46	39	3	12	4	1
Trzebielino .....	193	18	35	48	9	11	12	-
Tuchomie .....	189	40	38	38	5	15	4	-
Chojnicki .....	6421	834	1067	1902	183	451	196	35
Gminy miejskie: Urban gminas:								
Chojnice .....	3066	307	444	930	71	227	119	22
Gminy miejsko-wiejskie: Urban-rural gminas:								
Brusy .....	971	195	233	222	25	55	26	2
Czersk .....	1487	237	223	490	49	110	31	5
Gminy wiejskie: Rural gminas:								
Chojnice .....	814	82	152	238	34	53	20	6
Konarzyny .....	83	13	15	22	4	6	-	-
Człuchowski .....	3910	382	592	1240	146	291	160	13
Gminy miejskie: Urban gminas:								
Człuchów .....	1845	158	243	616	79	140	95	8
Gminy miejsko-wiejskie: Urban-rural gminas:								
Czarne .....	418	44	55	147	7	33	11	1
Debrzno .....	518	54	100	176	19	31	21	-
Gminy wiejskie: Rural gminas:								
Człuchów .....	469	53	88	127	12	38	5	2
Koczała .....	163	24	26	40	8	10	3	1
Przechlewo .....	296	27	55	84	8	26	19	-
Rzeczynica .....	201	22	25	50	13	13	6	1
Lęborski .....	6402	572	1002	1859	1065	368	163	22
Gminy miejskie: Urban gminas:								
Lębork .....	3402	355	561	1135	204	207	113	18
Łeba .....	1198	31	39	239	692	50	5	1
Gminy wiejskie: Rural gminas:								
Cewice .....	374	36	85	102	10	19	10	-
Nowa Wieś Lęborska .....	843	99	207	243	42	54	23	3
Wicko .....	585	51	110	140	117	38	12	-
Słupski .....	6515	591	818	1809	856	518	223	70
Gminy miejskie: Urban gminas:								
Ustka .....	1911	141	113	496	530	128	72	27
Gminy miejsko-wiejskie: Urban-rural gminas:								
Kępice .....	595	62	104	168	23	38	18	1
Gminy wiejskie: Rural gminas:								
Damnica .....	230	26	34	65	11	23	8	3
Dębica Kaszubska .....	478	44	71	133	19	38	22	1
Główczyce .....	418	50	85	125	16	38	16	2
Kobylnica .....	862	98	111	289	42	63	22	6
Potęgowo .....	278	16	60	90	11	26	7	2
Słupsk .....	940	89	147	261	31	108	43	16
Smółdzino .....	173	22	32	43	16	19	1	2
Ustka .....	630	43	61	139	157	37	14	10
MIASTO NA PRAWACH POWIATU: CITY WITH POWIAT STATUS:								
Słupsk .....	9946	733	1010	3018	520	960	539	229

TABL. 21. OSOBY FIZYCZNE PROWADZĄCE DZIAŁALNOŚĆ GOSPODARCZĄ WEDŁUG WYBRANYCH SEKCJI (PKD 2007) ORAZ PODREGIONÓW, POWIATÓW I GMIN W 2009 R. (cd.)

Stan w dniu 31 XII

NATURAL PERSONS CONDUCTING ECONOMIC ACTIVITY BY SELECTED SECTIONS (PKD 2007) AND SUBREGIONS, POWIATS AND GMINAS IN 2009 (cont.)

As of 31 XII

WYSZCZEGÓLNIENIE SPECIFICATION	Ogółem Total	W tym Of which						
		przetwórstwo przemysłowe manufacturing	budownictwo construction	handel hurtowy i detaliczny; naprawa pojazdów włączając motocykle wholesale and retail trade; repair of motor vehicles and motorcycles	działalność związana z zakwaterowa- niem i usługami gastronomicznymi accommodation and food service activities	transport i gospodarka magazynowa transportation and storage	działalność finansowa i ubezpieczeniowa financial and insurance activities	działalność związana z obsługą rynku nieruchomości real estate activities
PODREGION STAROGAR- DZKI .....	33068	3799	5840	10031	856	3010	1361	164
SUBREGION								
POWIATY: POWIATS:								
Kościerski .....	4150	512	1055	1003	149	345	105	18
Gminy miejskie: Urban gminas:								
Kościerzyna .....	1800	169	381	490	53	139	63	16
Gminy wiejskie: Rural gminas:								
Dziemiany .....	213	33	66	49	5	18	2	-
Karsin .....	271	43	61	55	26	24	6	-
Kościerzyna .....	850	123	252	160	35	90	19	1
Liniewo .....	224	47	46	68	6	13	5	-
Lipusz .....	187	22	59	40	2	31	1	-
Nowa Karczma .....	287	31	98	63	10	14	7	1
Stara Kiszewa .....	318	44	92	78	12	16	2	-
Kwidziński .....	5696	600	710	1667	136	760	264	29
Gminy miejskie: Urban gminas:								
Kwidzyn .....	3285	307	362	947	86	437	178	24
Gminy miejsko-wiejskie: Urban-rural gminas:								
Prabuty .....	769	89	122	268	17	50	26	4
Gminy wiejskie: Rural gminas:								
Gardeja .....	403	60	43	126	12	51	15	-
Kwidzyn .....	696	84	86	183	10	144	25	1
Ryjewo .....	339	39	59	97	6	57	10	-
Sadlinki .....	204	21	38	46	5	21	10	-
Malborski .....	4339	537	611	1326	107	358	223	24
Gminy miejskie: Urban gminas:								
Malbork .....	3134	337	417	964	86	240	186	21
Gminy miejsko-wiejskie: Urban-rural gminas:								
Nowy Staw .....	365	65	46	120	4	35	17	1
Gminy wiejskie: Rural gminas:								
Lichnowy .....	188	49	34	50	2	16	4	1
Malbork .....	276	29	41	89	6	28	4	1
Miłoradz .....	155	18	26	41	2	20	5	-
Stare Pole .....	221	39	47	62	7	19	7	-
Starogardzki .....	8875	882	1583	3111	212	688	325	40
Gminy miejskie: Urban gminas:								
Czarna Woda .....	158	20	42	42	5	10	5	1
Skórcz .....	275	28	62	84	9	32	5	-
Starogard Gdański	4674	416	664	1786	97	375	198	29
Gminy miejsko-wiejskie: Urban-rural gminas:								
Skarszewy .....	726	82	194	211	20	45	16	1

TABL. 21. OSOBY FIZYCZNE PROWADZĄCE DZIAŁALNOŚĆ GOSPODARCZĄ WEDŁUG WYBRANYCH SEKCJI (PKD 2007) ORAZ PODREGIONÓW, POWIATÓW I GMIN W 2009 R. (dok.)  
Stan w dniu 31 XII  
NATURAL PERSONS CONDUCTING ECONOMIC ACTIVITY BY SELECTED SECTIONS (PKD 2007) AND SUBREGIONS, POWIATS AND GMINAS IN 2009 (cont.)  
As of 31 XII

WYSZCZEGÓLNIENIE SPECIFICATION	Ogółem Total	W tym Of which							
		przetwórstwo przemysłowe manufacturing	budownictwo construction	handel hurtowy i detaliczny; naprawa pojazdów samochodowych, włączając motocykle wholesale and retail trade; repair of motor vehicles and motorcycles	działalność związana z zakwaterowaniem i usługami gastronomicznymi accommodation and food service activities	transport i gospodarka magazynowa transportation and storage	działalność finansowa i ubezpieczeniowa financial and insurance activities	działalność związana z obsługą rynku nieruchomości real estate activities	
PODREGION STAROGARDZKI (dok.): SUBREGION (cont.):									
POWIATY: POWIATS:									
Starogardzki (dok) (cont.):									
Gminy wiejskie: Rural gminas:									
Bobowo .....	149	23	19	62	1	11	1	-	
Kaliska .....	330	34	72	105	11	27	7	1	
Lubichowo .....	318	29	68	111	11	21	10	1	
Osieczna .....	102	12	19	23	3	4	2	-	
Osiek .....	157	17	30	36	7	6	10	-	
Skórcz .....	155	21	32	52	4	14	-	2	
Smętowo Graniczne	203	32	43	65	6	12	12	-	
Starogard Gdański .....	921	78	175	321	14	80	35	3	
Zblewo .....	707	90	163	213	24	51	24	2	
Sztumski .....	2338	248	496	648	52	182	131	8	
Gminy miejsko-wiejskie: Urban-rural gminas:									
Dzierżgoń .....	574	46	185	166	12	38	23	1	
Sztum .....	1213	128	168	334	31	101	84	6	
Gminy wiejskie: Rural gminas:									
Mikołajki Pomorskie	152	25	25	47	2	14	6	1	
Stary Dzierżgoń .....	174	16	57	50	2	8	6	-	
Stary Targ .....	225	33	61	51	5	21	12	-	
Tczewski .....	7670	1020	1385	2276	200	677	313	45	
Gminy miejskie: Urban gminas:									
Tczew .....	4424	567	674	1275	119	357	225	35	
Gminy miejsko-wiejskie: Urban-rural gminas:									
Gniew .....	948	115	182	323	33	81	33	3	
Pelplin .....	949	152	241	276	17	99	19	1	
Gminy wiejskie: Rural gminas:									
Morzeszczyn .....	151	41	33	39	2	10	6	-	
Subkowy .....	312	42	80	77	1	35	9	-	
Tczew .....	886	103	175	286	28	95	21	6	
PODREGION TRÓJMIEJSKI SUBREGION	71307	8342	7740	16661	2204	6981	3974	1048	
MIASTA NA PRAWACH POWIATU: CITIES WITH POWIAT STATUS:									
Gdańsk .....	42007	5103	4578	9809	1202	4094	2264	502	
Gdynia .....	24747	2849	2706	5893	815	2476	1471	443	
Sopot .....	4553	390	456	959	187	411	239	103	

**OFFICES SUPERVISING BODIES OF STATE AUTHORITIES****1. LIST OF OFFICES SUPERVISING CHIEF BODIES OF STATE AUTHORITIES**

REGON NUMBER	Office name	Seat of office	Web side
001103340	Chancellery of the Sejm of the Republic of Poland	ul. Wiejska 4/6/8 00-902 Warszawa	<a href="http://www.sejm.gov.pl">www.sejm.gov.pl</a>
001393800	Chancellery of the Senate of the Republic of Poland	ul. Wiejska 4/6/8 00-902 Warszawa	<a href="http://www.senat.gov.pl">www.senat.gov.pl</a>
000000023	Office of the President of the Republic of Poland	ul. Wiejska 10 00-902 Warszawa	<a href="http://www.prezydent.pl">www.prezydent.pl</a>

**2. LIST OF OFFICES SUPERVISING BODIES OF STATE INSPECTORATE AND LAW PROTECTION**

REGON NUMBER	Office name	Seat of office	Web side
010182401	The National Broadcasting Council	ul. Jana Sobieskiego 101 00-763 Warszawa	<a href="http://www.krrit.gov.pl">www.krrit.gov.pl</a>
000000052	Supreme Chamber of Control	ul. Filtrowa 57 02-056 Warszawa	<a href="http://www.nik.gov.pl">www.nik.gov.pl</a>
013049097	Office of the Inspector General for Personal Data Protection	ul. Stawki 2 00-193 Warszawa	<a href="http://www.giodo.gov.pl">www.giodo.gov.pl</a>
007021519	National Labour Inspectorate Chief Labour Inspectorate	ul. Krucza 38/42 00-926 Warszawa	<a href="http://www.pip.gov.pl">www.pip.gov.pl</a>
012093073	Office of the Commissioner for Civil Rights Protection	Aleja Solidarności 77 00-090 Warszawa	<a href="http://www.rpo.gov.pl">www.rpo.gov.pl</a>
016387630	Office of the Ombudsmen for Children	ul. Śniadeckich 10 00-656 Warszawa	<a href="http://www.brpd.gov.pl">www.brpd.gov.pl</a>
016365090	The Institute of National Remembrance Commission for the Prosecution of Crimes against the Polish Nation	Pl. Krasińskich 2/4/6 00-207 Warszawa	<a href="http://www.ipn.gov.pl">www.ipn.gov.pl</a>

**OFFICES SUPERVISING SELECTED BODIES OF JUSTICE**

REGON NUMBER	Office name	Seat of office	Web side
001276402	Constitutional Tribunal of the Republic of Poland	Al. Jana Chrystiana Szucha 12 A 00-918 Warszawa	<a href="http://www.trybunal.gov.pl">www.trybunal.gov.pl</a>
000000224	Supreme Court of the Republic of Poland	Pl. Krasińskich 2/4/6 00-951 Warszawa	<a href="http://www.sn.pl">www.sn.pl</a>
000849310	Supreme Administrative Court of the Republic of Poland	ul. Jasna 6 00-013 Warszawa	<a href="http://www.nsa.gov.pl">www.nsa.gov.pl</a>

## SELECTED OFFICES OF GOVERNMENT ADMINISTRATION

### 1. LIST OF OFFICES HANDLING BODIES OF CENTRAL GOVERNMENT ADMINISTRATION

REGON NUMBER	Office name	Seat of office	Web side
012261725	The Chancellery of the Prime Minister	ul. Aleje Ujazdowskie 1/3 00-583 Warszawa	www.kprm.gov.pl
000002217	Ministry of Finance	ul. Świętokrzyska 12 00-916 Warszawa	www.mf.gov.pl
000017733	Ministry of Economy	Pl. Trzech Krzyży 3/5 00-507 Warszawa	www.mg.gov.pl
012149187	Ministry of Treasury	ul. Krucza 36 00-522 Warszawa	www.msp.gov.pl
000063880	Ministry of Agriculture and Rural Development	ul. Wspólna 30 00-930 Warszawa	www.minrol.gov.pl
001064858	Ministry of the Environment	ul. Wawelska 52/54 00-922 Warszawa	www.mos.gov.pl
000665337	Ministry of National Defence	ul. Klonowa 1 00-909 Warszawa	www.wp.mil.pl www.mon.gov.pl
012293240	Ministry of the Interior and Administration	ul. Stefana Batoiego 5 02-591 Warszawa	www.mswia.gov.pl
000177916	Ministry of Foreign Affairs	Al. Jana Chrystiana Szucha 23 00-580 Warszawa	www.msz.gov.pl
000177939	Ministry of National Education	Al. Jana Chrystiana Szucha 25 00-918 Warszawa	www.men.gov.pl
000274068	The Ministry of Culture and National Heritage	ul. Krakowskie Przedmieście 15/17 00-071 Warszawa	www.mkidn.gov.pl
000287987	Ministry of Health	ul. Miodowa 15 00-952 Warszawa	www.mz.gov.pl
000319150	Ministry of Justice	ul. Aleje Ujazdowskie 11 00-950 Warszawa	www.ms.gov.pl
015725935	Ministry of Labour and Social Policy	ul. Nowogrodzka 1/3/5 00-513 Warszawa	www.mpips.gov.pl
140315583	Ministry of Regional Development	ul. Wspólna 2/4 00-926 Warszawa	www.mrr.gov.pl
140217142	Ministry of Sport and Tourism	ul. Senatorska 14 00-082 Warszawa	www.msport.gov.pl
140533156	Ministry of Science and Higher Education	ul. Wspólna 1/3 00-529 Warszawa	www.nauka.gov.pl
000124647	Ministry of Infrastructure	ul. Tytusa Chałubińskiego 4/6 00-928 Warszawa	www.mi.gov.pl

### 2. LIST OF CENTRAL OFFICES SUPERVISING UNITS OF TERRITORIAL GOVERNMENT ADMINISTRATION

REGON NUMBER	Office name	Seat of office	Web side
016182425	Main Pharmaceutical Inspectorate	ul. Długa 38/40 00-238 Warszawa	www.gif.gov.pl
017508290	Main Inspectorate of Plant Health and Seed Inspection	ul. Młynarska 42 01-171 Warszawa	www.piorin.gov.pl
000861593	Main Inspectorate for Environmental Protection	ul. Wawelska 52/54 00-922 Warszawa	www.gios.gov.pl
016182448	Chief Sanitary Inspectorate	ul. Długa 38/40 00-238 Warszawa	www.gis.gov.pl
013298660	Veterinary Inspectorate Chief Veterinary Inspectorate	ul. Wspólna 30 00-930 Warszawa	www.wetgiw.gov.pl
012276098	General Office of Geodesy and Cartography	ul. Wspólna 2 00-926 Warszawa	www.gugik.gov.pl
010849220	The General Office of Building Control	ul. Krucza 38/42 00-926 Warszawa	www.gunb.gov.pl
000173404	National Headquarters of the State Fire Service	ul. Podchorążych 38 00-463 Warszawa	www.straz.gov.pl
012137497	General Headquarters of Police	ul. Puławska 148/150 02-624 Warszawa	www.policja.pl
015294620	Agricultural and Food Quality Inspection Main Inspectorate	ul. Wspólna 30 00-930 Warszawa	www.ijhar-s.gov.pl
017427604	Chief Inspectorate of Road Transport	ul. Młynarska 42 01-171 Warszawa	www.gitd.gov.pl

### 3. LIST OF CENTRAL OFFICES SUPERVISING UNITS OF TERRITORIAL SPECIAL ADMINISTRATION

REGON NUMBER	Office name	Seat of office	Web side
017511575	General Directorate for National Roads and Motorways	ul. Żelazna 59 00-848 Warszawa	www.gddkia.gov.pl
010415420	Central Office of Measures	ul. Elektoralna 2 00-139 Warszawa	www.gum.gov.pl
000331501	Central Statistical Office	Al. Niepodległości 208 00-925 Warszawa	www.stat.gov.pl
013008431	National Headquarters of Border Guard	Al. Niepodległości 100 02-514 Warszawa	www.strazgraniczna.pl
017231686	Transport Technical Inspection	ul. Tytusa Chałubińskiego 4 00-928 Warszawa	www.tdt.pl
017196300	Office of Technical Inspection	ul. Szczęśliwicka 34 02-353 Warszawa	www.udt.gov.pl
000332245	State Mining Authority	ul. Księcia Józefa Poniatowskiego 31 40-055 Katowice	www.wug.gov.pl

### 4. LIST OF REMAINING CENTRAL OFFICES

REGON NUMBER	Office name	Seat of office	Web side
015179728	The Internal Security Agency	ul. Rakowiecka 2A 00-993 Warszawa	www.abw.gov.pl
015179898	Foreign Intelligence Agency	ul. Miłobędzka 55 02-634 Warszawa	www.aw.gov.pl
014925224	The Central Examination Board	ul. Józefa Lewartowskiego 6 00-190 Warszawa	www.cke.edu.pl
015481433	Rail Transport Office	ul. Tytusa Chałubińskiego 4 00-928 Warszawa	www.utk.gov.pl
015266812	Civil Aviation Office	ul. M. Flisa 2 02-247 Warszawa	www.ulc.gov.pl
140674649	Polish Financial Supervision Authority	Pl. Powstańców Warszawy 1 00-950 Warszawa	www.knf.gov.pl
000001005	The Head Office of State Archives	ul. Rakowiecka 2D 02-517 Warszawa	www.archiwa.gov.pl
000907473	National Atomic Energy Agency	ul. Krucza 36 00-522 Warszawa	www.paa.gov.pl
016213775	Polish National Tourist Office	ul. Tytusa Chałubińskiego 8 00-613 Warszawa	www.pot.gov.pl
010415408	Polish Committee for Standardization	ul. Świętokrzyska 14 00-050 Warszawa	www.pkn.pl
017168960	Polish Centre for Accreditation	ul. Szczotkarska 42 01-382 Warszawa	www.pca.gov.pl
012052708	Office for War Veterans and Victims of Oppression	ul. Wspólna 2/4 00-926 Warszawa	www.udskior.gov.pl
017315012	Office for Foreigners	ul. Koszykowa 16 00-564 Warszawa	www.udsc.gov.pl
006212789	Office of Competition and Customer Protection	Pl. Powstańców Warszawy 1 00-950 Warszawa	www.uokik.gov.pl
000332251	The Patent Office of the Republic of Poland	Al. Niepodległości 188/192 00-950 Warszawa	www.uprp.pl
012726443	Energy Regulatory Office	ul. Chłodna 64 00-872 Warszawa	www.ure.gov.pl
017510794	Office of Electronic Communications	ul. Marcina Kasprzaka 18/20 01-211 Warszawa	www.uke.gov.pl
010828091	Public Procurement Office	ul. Postępu 17A 02-676 Warszawa	www.uzp.gov.pl
010415957	Polish Centre of Research and Certification	ul. Kłobucka 23 A 02-699 Warszawa	www.pcbc.gov.pl
192634129	Maritime Search and Rescue Service	ul. A. Hryniewickiego 10 81-340 Gdynia	www.sar.gov.pl
013298630	Office of the Central Committee of Degrees and Titles	Pl. Defilad 1 00-901 Warszawa	www.ck.gov.pl
472934346	Bureau for Chemical Substances and Preparations	ul. Dowborczyków 30/34 90-019 Łódź	www.chemikalia.gov.pl



## 5. STATE ORGANIZATIONAL UNITS OF THE FIRST DEGREE BUDGETS

REGON NUMBER	Office name	Seat of office	Web side
016179067	The Government Legislation Centre	Aleja Jana Chrystiana Szucha 2/4 00-582 Warszawa	www.rcl.gov.pl
012215903	Office of the Committee for European Integration	Aleja Jana Chrystiana Szucha 23 00-580 Warszawa	www.polskawue.gov.pl

## 6. LIST OF VOIVODSHIP OFFICES

REGON NUMBER	Office name	Seat of office	Web side
000514377	Lower Silesian Governor's Office	Pl. Powstańców Warszawy 1 50-951 Wrocław	www.duw.pl
000514236	Kujawsko-Pomorski Voivodship Office in Bydgoszcz	ul. Jagiellońska 3 85-950 Bydgoszcz	www.bydgoszcz.uw.gov.pl
000514294	Lubelskie Voivodship Office in Lublin	ul. Spokojna 4 20-914 Lublin	www.lublin.uw.gov.pl
210467089	Lubuskie Voivodship Office in Gorzów Wielkopolski	ul. Kazimierza Jagiellończyka 8 66-400 Gorzów Wlkp.	www.wojewodalubuski.pl
004308002	Łódź Voivodship Office	ul. Piotrkowska 104 90-926 Łódź	www.uw.lodz.pl
000514176	Małopolska Provincial Office in Krakow	ul. Basztowa 22 31-156 Kraków	www.malopolska.uw.gov.pl
013272620	Mazowieckie Province Office	Pl. Bankowy 3/5 00-950 Warszawa	www.mazowieckie.pl
000514325	Opolskie Province Office in Opole	ul. Piastowska 14 45-082 Opole	www.opole.uw.gov.pl
000514348	Podkarpackie Voivodship Office in Rzeszów	ul. Grunwaldzka 15 35-959 Rzeszów	www.rzeszow.uw.gov.pl
000514213	Podlasie Voivodship Office	ul. Adama Mickiewicza 3 15-213 Białystok	www.bialystok.uw.gov.pl
000514242	Pomorskie Voivodship Office in Gdańsk	ul. Okopowa 21/27 80-810 Gdańsk	www.uw.gda.pl
000514259	Silesian Voivodship Office in Katowice	ul. Jagiellońska 25 40-032 Katowice	www.katowice.uw.gov.pl
000514265	Świętokrzyskie Voivodship Office	Al. IX Wieków Kielc 3 25-516 Kielce	www.kielce.uw.gov.pl
000514319	Warmińsko-Mazurskie Voivodship Office in Olsztyn	Al. Marsz. Józefa Piłsudskiego 7/9 10-575 Olsztyn	www.uw.olsztyn.pl
000514331	Wielkopolska Voivodship Office in Poznań	Al. Niepodległości 16/18 61-713 Poznań	www.poznan.uw.gov.pl
000514354	Zachodniopomorskie Voivodship Office	ul. Wały Chrobrego 4 70-502 Szczecin	www.szczecin.uw.gov.pl

ADMINISTRATION OF AGENCIES AND FUNDS

LIST OF OFFICES OF AGENCIE AND FUNDS ADMINISTRATION

REGON NUMBER	Office name	Seat of office	Web side
012456707	The Military Property Agency	ul. Nowowiejska 26 A 00-911 Warszawa	www.amw.com.pl
010613083	The Agency for Restructuring and Modernisation of Agriculture	ul. Żelazna 59 00-848 Warszawa	www.arimr.gov.pl
012199305	The Material Reserves Agency	ul. Nowy Świat 6/12 00-400 Warszawa	www.arm.gov.pl
006222434	Agricultural Market Agency	ul. Nowy Świat 6/12 00-400 Warszawa	www.arr.gov.pl
010344708	Agricultural Property Agency	ul. Włodzimierza Dolańskiego 2 00-215 Warszawa	www.anr.gov.pl
001381056	National Fund for Environmental Protection and Water Management	ul. Konstruktorska 3 A 02-673 Warszawa	www.nfosigw.gov.pl
010266925	The State Agency for Prevention of Alcohol Related Problems	ul. Szańcowa 25 01-458 Warszawa	www.parpa.pl
012059538	National Disabled Persons Rehabilitation Fund	Al. Jana Pawła II 13 00-828 Warszawa	www.pfron.org.pl
017181095	Polish Agency for Enterprise Development	ul. Pańska 81/83 00-834 Warszawa	www.parp.gov.pl
011263946	Military Housing Agency	ul. Tytusa Chałubińskiego 3 A 02-004 Warszawa	www.wam.net.pl
000325713	Polish Academy of Sciences	Pl. Defilad 1 00-110 Warszawa	www.pan.pl

## ADMINISTRATION OF SOCIAL SECURITIES

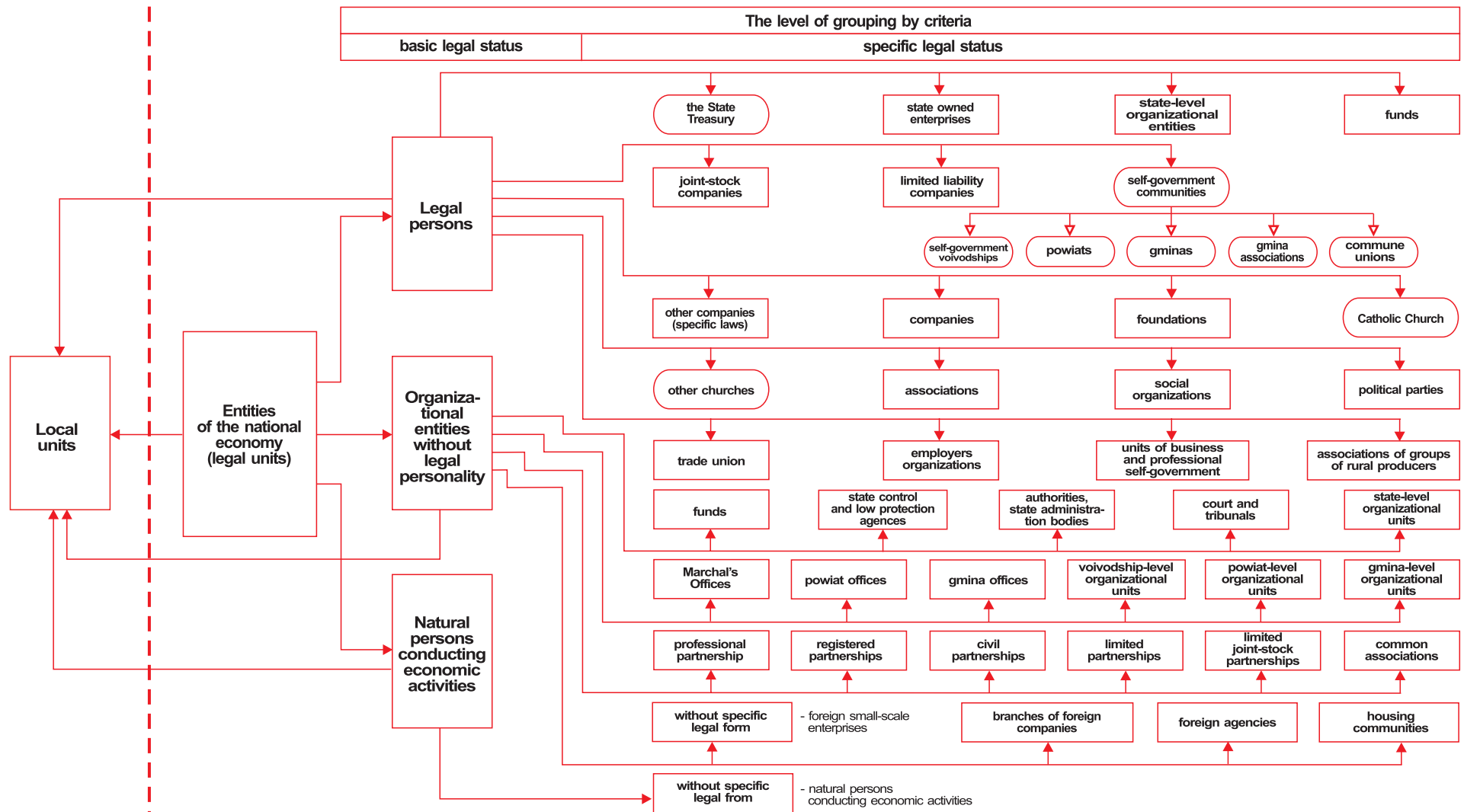
REGON NUMBER	Office name	Seat of office	Web side
000017756	Social Insurance Institution	ul. Czerniakowska 16 00-701 Warszawa	<a href="http://www.zus.pl">www.zus.pl</a>
012513262	Agricultural Social Insurance Fund	Al. Niepodległości 190 00-608 Warszawa	<a href="http://www.krus.gov.pl">www.krus.gov.pl</a>
015817985	National Health Fund	ul. Grójecka 186 02-390 Warszawa	<a href="http://www.nfz.gov.pl">www.nfz.gov.pl</a>

## OFFICES SUPERVISING SELECTED BODIES OF LOCAL SELF-GOVERNMENT ADMINISTRATION

## LIST OF MARSHAL OFFICES

REGON NUMBER	Office name	Seat of office	Web side
931950382	Marshal Office of Dolnośląskie Voivodship	Wybrzeże Juliusza Słowackiego 12-14 50-411 Wrocław	<a href="http://www.umwd.dolnyslask.pl">www.umwd.dolnyslask.pl</a>
871121290	Marshal Office of Kujawsko-Pomorskie Voivodship in Toruń	Pl. Teatralny 2 87-100 Toruń	<a href="http://www.kujawsko-pomorskie.pl">www.kujawsko-pomorskie.pl</a>
431028631	Marshal Office of Lubelskie Voivodship in Lublin	ul. Spokojna 4 20-074 Lublin	<a href="http://www.lubelskie.pl">www.lubelskie.pl</a>
970770089	Marshal Office of Lubuskie Voivodship	ul. Podgórna 7 65-057 Zielona Góra	<a href="http://www.lubuskie.pl">www.lubuskie.pl</a>
472071715	Marshal's Office of the Lodz Voivodship	Al. Marsz. Józefa Piłsudskiego 8 90-051 Łódź	<a href="http://www.lodzkie.pl">www.lodzkie.pl</a>
351555335	Marshal Office of Małopolskie Voivodship	ul. Raclawicka 56 30-017 Kraków	<a href="http://www.malopolskie.pl">www.malopolskie.pl</a>
013272636	Marshal Office of Mazowieckie Voivodship	ul. Jagiellońska 26 03-719 Warszawa	<a href="http://www.mazovia.pl">www.mazovia.pl</a>
531412250	Marshal Office of the Opole Voivodship	ul. Piastowska 14 45-082 Opole	<a href="http://www.umwo.opole.pl">www.umwo.opole.pl</a>
690587255	Marshal Office of Podkarpackie Voivodship	Al. Łukasza Cieplińskiego 4 35-010 Rzeszów	<a href="http://www.si.podkarpackie.pl">www.si.podkarpackie.pl</a>
050667685	Podlaskie Voivodship Marshal's Office	ul. Kard. Stefana Wyszyńskiego 1 15-888 Białystok	<a href="http://www.wrotapodlasia.pl">www.wrotapodlasia.pl</a>
191686443	Marshal Office of PomorskiegoVoivodship in Gdańsk	ul. Okopowa 21/27 80-810 Gdańsk	<a href="http://www.woj-pomorskie.pl">www.woj-pomorskie.pl</a>
276284638	Marshal's Office of the Silesian Voivodship	ul. Juliusza Ligonia 46 40-037 Katowice	<a href="http://www.silesia-region.pl">www.silesia-region.pl</a>
291019005	Marshal Office of ŚwiętokrzyskieVoivodship in Kielce	Al. IX Wieków Kielc 3 25-516 Kielce	<a href="http://www.sejmik.kielce.pl">www.sejmik.kielce.pl</a>
510750309	Marshal Office of Warmińsko-Mazurskie Voivodship in Olsztyn	ul. Emilii Plater 1 10-562 Olsztyn	<a href="http://www.warmia.mazury.pl">www.warmia.mazury.pl</a>
631268501	Marshal's Office of the Wielkopolska Region	Al. Niepodległości 18 61-713 Poznań	<a href="http://www.umww.pl">www.umww.pl</a>
811686780	Marshal Office of Zachodniopomorskie Voivodship	ul. Korsarzy 34 70-540 Szczecin	<a href="http://www.wzp.pl">www.wzp.pl</a>

# ENTITIES OF THE NATIONAL ECONOMY BY BASIC AND SPECIFIC LEGAL STATUS



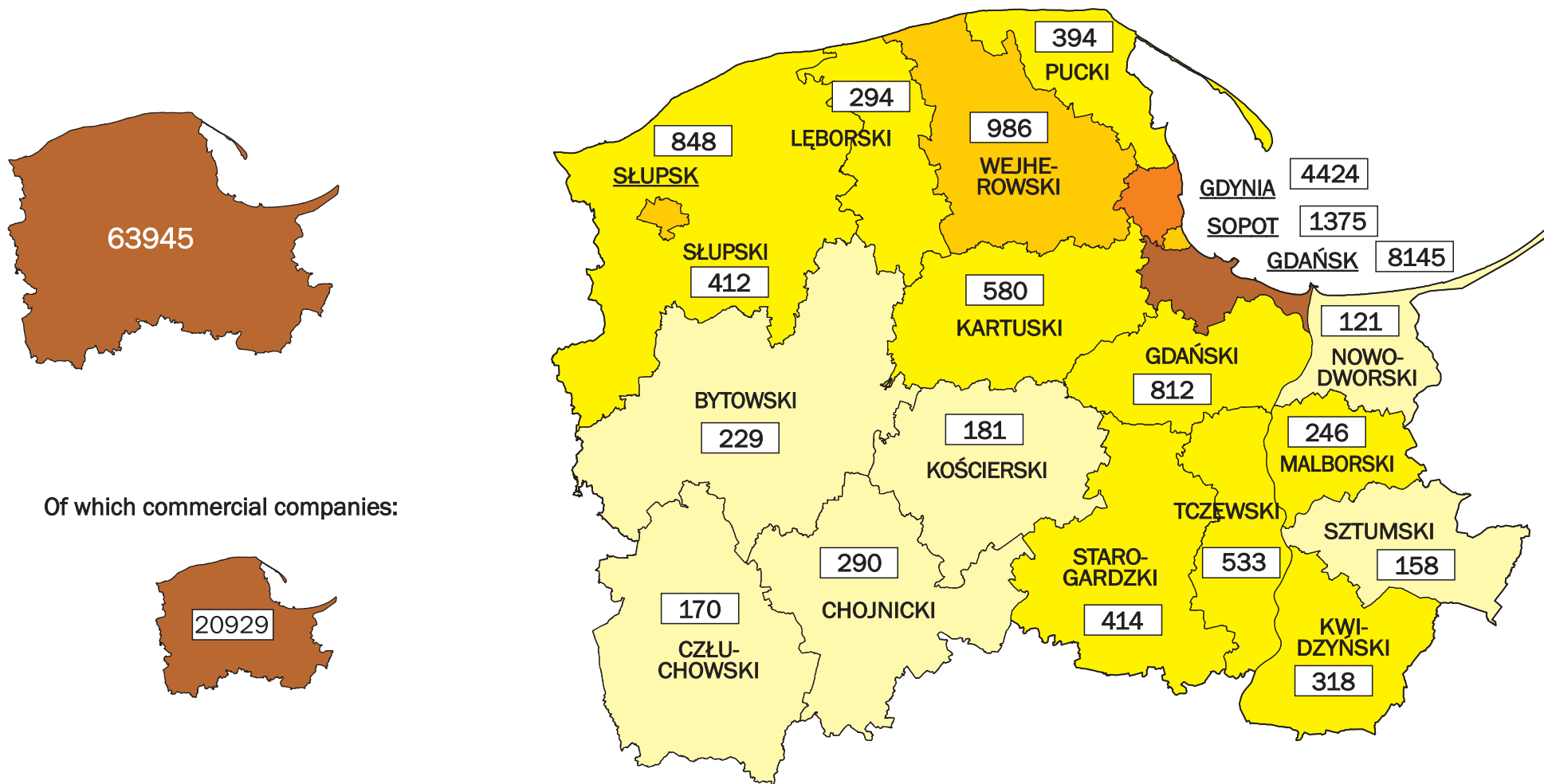
# Entities of the national economy by legal status

As of 31 XII

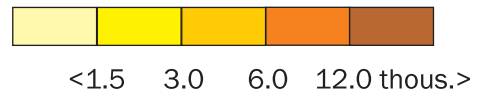
	2008	2009
STATE OWNED ENTERPRISES	8	8
COMPANIES	35 884	36 973
OF WHICH:		
COMMERCIAL COMPANIES	20 016	20 929
OF WHICH:		
JOINT-STOCK	731	749
LIMITED LIABILITY	17 407	18 175
CO-OPERATIVES	1 060	1 063
FOUNDATIONS	658	711
ASSOCIATIONS AND SOCIAL ORGANIZATIONS	4 962	5 177
NATURAL PERSONS CONDUCTING ECONOMIC ACTIVITY	178 396	185 317

# LEGAL PERSONS AND ORGANIZATIONAL UNITS WITHOUT LEGAL STATUS BY POWIATS IN 2009

As of 31 XII



Of which commercial companies:

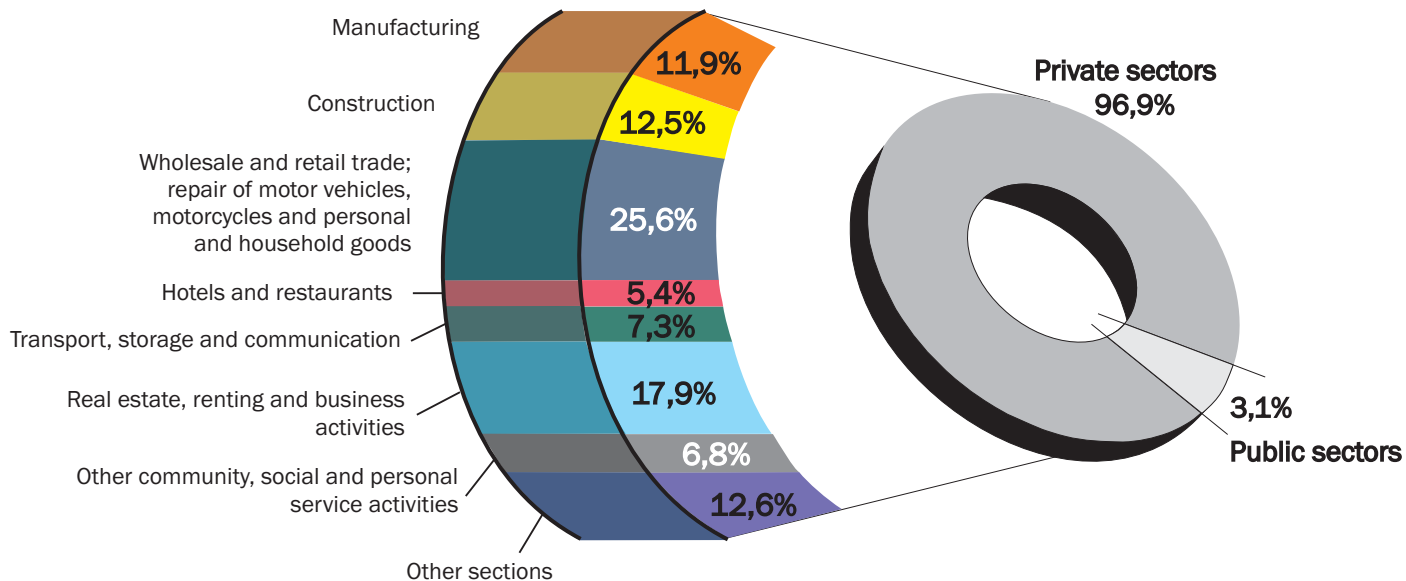




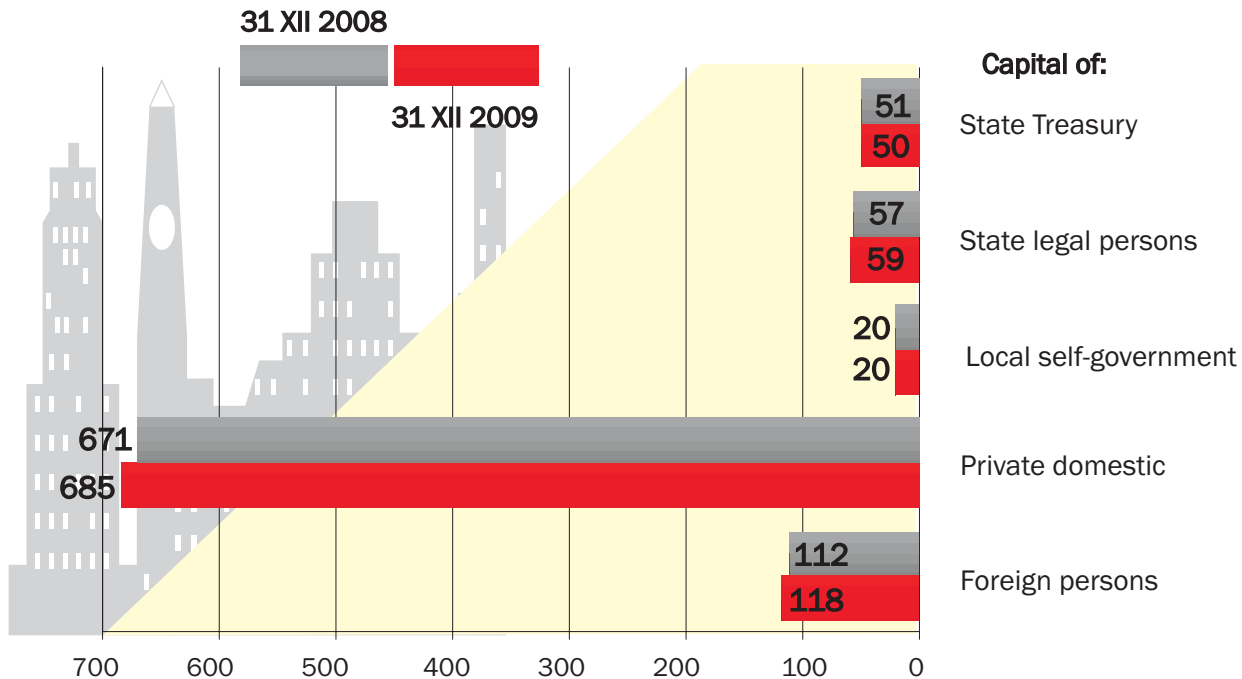


# STRUCTURE OF ENTITIES OF THE NATIONAL ECONOMY IN 2009

As of 31 XII

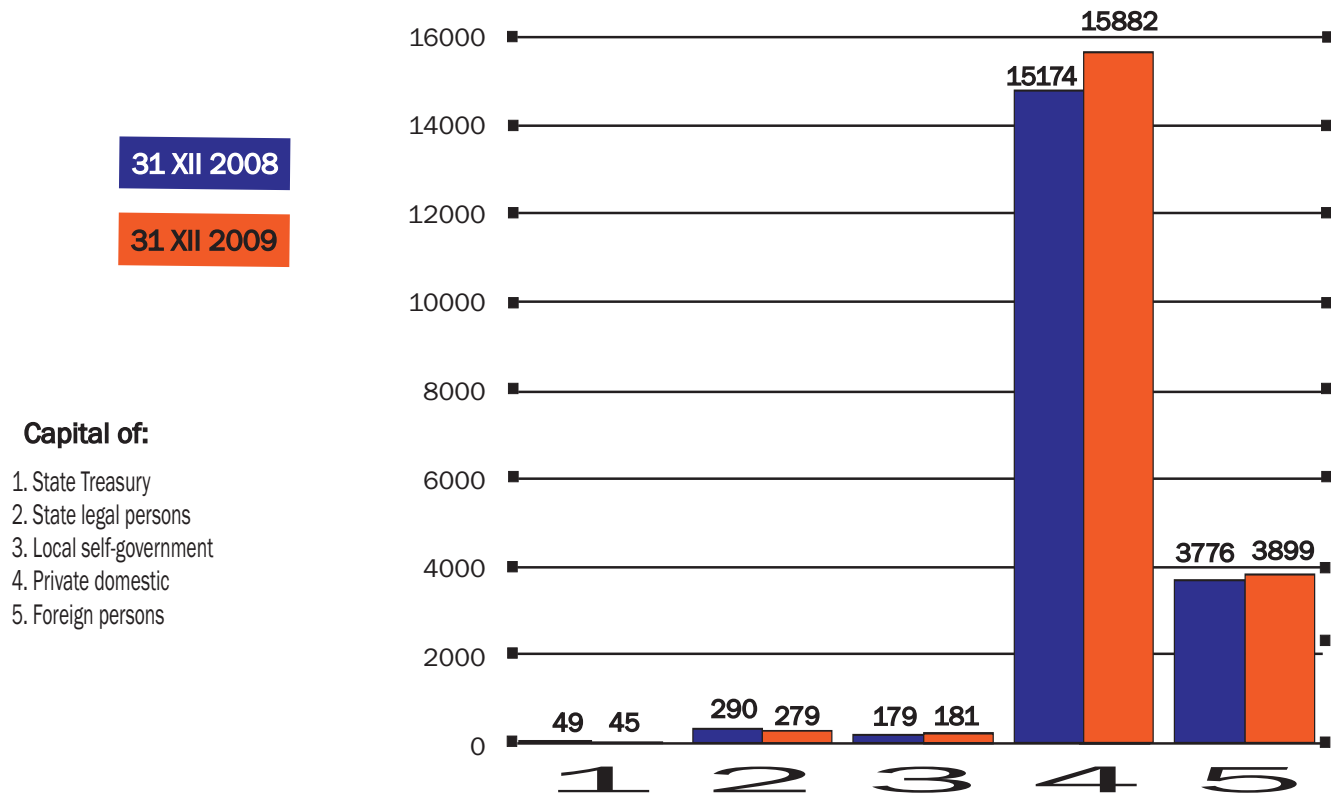


# JOINT STOCK COMPANIES BY TYPE OF CAPITAL <sup>a</sup>



*a Companies with mixed capital are in two or more items depend on type of capital involved in companies.*

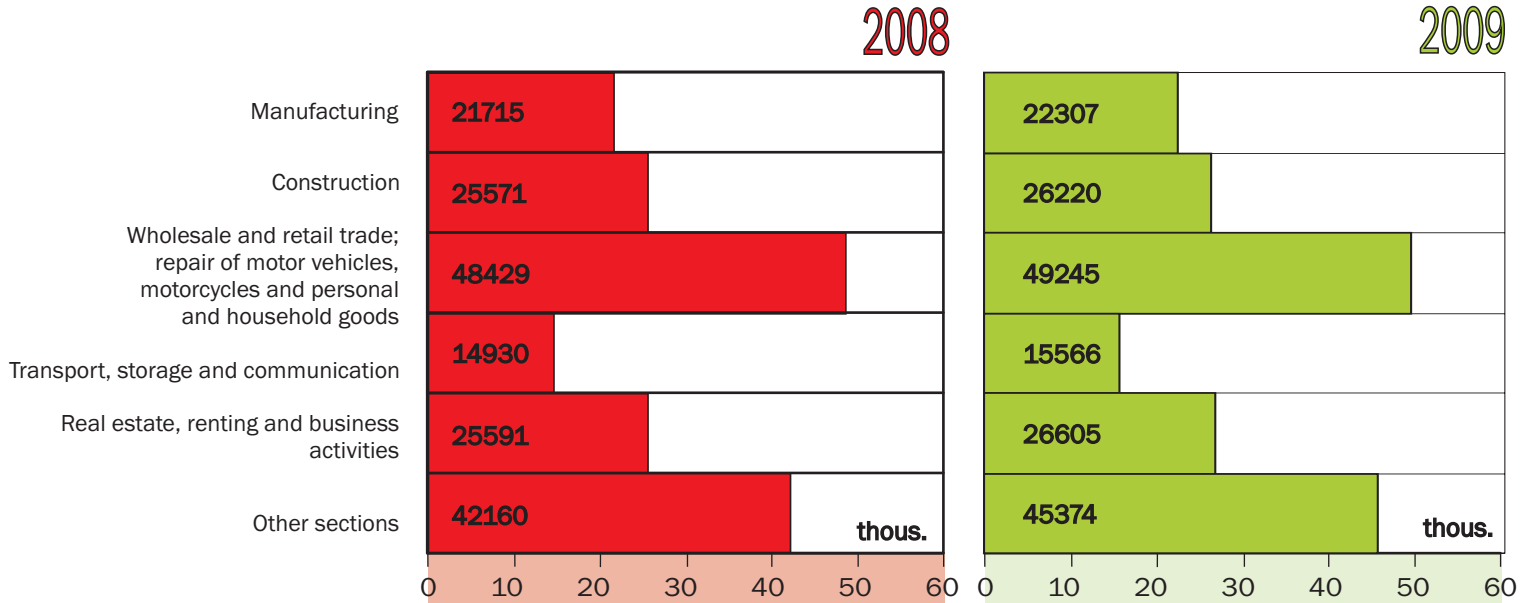
## LIMITED LIABILITY COMPANIES BY TYPE OF CAPITAL <sup>a</sup>



*a Companies with mixed capital are in two or more items depend on type of capital involved in companies.*

# NATURAL PERSONS <sup>a</sup> CONDUCTING ECONOMIC ACTIVITY BY SECTIONS

As of 31 XII



<sup>a</sup> Excluding persons tending private farms in agriculture.