




Urząd Statystyczny w Gdańsku  
*Statistical Office in Gdańsk*



**ZMIANY STRUKTURALNE GRUP PODMIOTÓW  
GOSPODARKI NARODOWEJ W REJESTRZE REGON**  
*STRUCTURAL CHANGES OF ENTITIES GROUPS OF THE NATIONAL  
ECONOMY RECORDED IN THE REGON REGISTER*

**w województwie pomorskim w 2011 r.**  
*in Pomorskie Voivodship in 2011*



Informacje i opracowania statystyczne  
*Statistical information and elaborations*

**2012**

Urząd Statystyczny w Gdańsku  
*Statistical Office in Gdańsk*

**ZMIANY STRUKTURALNE GRUP PODMIOTÓW  
GOSPODARKI NARODOWEJ W REJESTRZE REGON**

*STRUCTURAL CHANGES OF ENTITIES GROUPS OF THE NATIONAL  
ECONOMY RECORDED IN THE REGON REGISTER*

**w województwie pomorskim w 2011 r.**  
*in Pomorskie Voivodship in 2011*

Informacje i opracowania statystyczne  
*Statistical information and elaborations*

**2012**

## ZESPÓŁ REDAKCYJNY

### Przewodniczący

**Jerzy AUKSZTOL**

### Opracowanie i redakcja techniczna

**Gabriela ADAMSKA-SZREDER**

**Piotr BEDNARSKI**

**Beata BOJARSKA**

**Barbara BRZEZIŃSKA**

**Małgorzata BUŃKO**

**Justyna KULEWSKA**

**Mirosława LINDENBERG**

**Andrzej MUSZEWSKI**

**Magdalena POLESZUK**

**Małgorzata POSZUMSKA**

**Aleksandra SARNOWSKA**

### Skład komputerowy

**Agnieszka SĄGOLEWSKA**

### Projekt okładki

**Małgorzata KŁOZ**

### Tłumaczenie

**Małgorzata KRUSZEWSKA**

Przy publikowaniu danych US prosimy o podanie źródła

## ZNAKI UMOWNE

- (-) - zjawisko nie wystąpiło;
- „W tym” - oznacza, że nie podaje się wszystkich składników sumy;
- x - wypełnianie pozycji jest niemożliwe lub niecelowe.

## **EDITORIAL BOARD**

### President

**Jerzy AUKSZTOL**

### Editorial and technical supervision

**Gabriela ADAMSKA-SZREDER**

**Piotr BEDNARSKI**

**Beata BOJARSKA**

**Barbara BRZEZIŃSKA**

**Małgorzata BUŃKO**

**Justyna KULEWSKA**

**Mirosława LINDENBERG**

**Andrzej MUSZEWSKI**

**Magdalena POLESZUK**

**Małgorzata POSZUMSKA**

**Aleksandra SARNOWSKA**

### Typesetting

**Agnieszka SĄGOLEWSKA**

### Cover design

**Małgorzata KŁOZ**

### Translation

**Małgorzata KRUSZEWSKA**

When publishing SO data – please indicate source

## **SYMBOLS**

(-) - magnitude zero;

"Of which" - indicates that not all elements of the sum are given;

x - not applicable.



<b>UWAGI OGÓLNE .....</b>	<b>x</b>
<b>SŁOWNIK POJĘĆ .....</b>	<b>x</b>
<b>TABLICE</b>	
Podmioty gospodarki narodowej według form prawnych i sektorów własności w latach 2000-2011 .....	1
Podmioty gospodarki narodowej według przewidywanej liczby pracujących oraz sekcji i działów Polskiej Klasyfikacji Działalności (PKD) .....	2
Podmioty gospodarki narodowej według przewidywanej liczby pracujących oraz podregionów i powiatów .....	3
Podmioty gospodarki narodowej nowo zarejestrowane według sekcji Polskiej Klasyfikacji Działalności (PKD) .....	4
Podmioty gospodarki narodowej nowo zarejestrowane według podregionów i powiatów .....	5
Podmioty gospodarki narodowej wyrejestrowane według sekcji Polskiej Klasyfikacji Działalności (PKD) .....	6
Podmioty gospodarki narodowej wyrejestrowane według podregionów i powiatów .....	7
Podmioty gospodarki narodowej według sekcji i działów Polskiej Klasyfikacji Działalności (PKD) .....	8
Podmioty gospodarki narodowej według podregionów i sekcji Polskiej Klasyfikacji Działalności (PKD) .....	9
Podmioty gospodarki narodowej według sektorów własności i form prawnych oraz podregionów, powiatów i gmin w 2011 r. ....	10
Podmioty gospodarki narodowej z zawieszoną działalnością według wybranych form prawnych oraz sekcji i działów Polskiej Klasyfikacji Działalności (PKD) .....	11
Podmioty gospodarki narodowej z zawieszoną działalnością według podregionów i powiatów .....	12
Spółki handlowe według form prawnych, sekcji i działów Polskiej Klasyfikacji Działalności (PKD) .....	13
Spółki handlowe według form prawnych oraz podregionów, powiatów i gmin w 2011 r. ....	14
Spółki handlowe według rodzaju kapitału i form prawnych .....	15
Spółki handlowe według rodzaju kapitału oraz sekcji i działów Polskiej Klasyfikacji Działalności (PKD) .....	16
Spółki handlowe według rodzaju kapitału oraz podregionów, powiatów i gmin w 2011 r. ....	17
Osoby fizyczne prowadzące działalność gospodarczą według wybranych sekcji oraz podregionów, powiatów i gmin w 2011 r. ....	18
Podmioty gospodarki narodowej według województw .....	19
Spółki handlowe według rodzaju kapitału i województw .....	20
<b>SCHEMATY</b>	
Podmioty gospodarki narodowej według podstawowych i szczególnych form prawnych .....	x
Podmioty gospodarki narodowej według form prawnych .....	x
<b>WYKRESY I MAPY</b>	
Struktura podmiotów gospodarki narodowej w 2011 r. ....	x
Spółki akcyjne według rodzaju kapitału .....	x
Spółki z ograniczoną odpowiedzialnością według rodzaju kapitału .....	x
Osoby fizyczne prowadzące działalność gospodarczą według sekcji w 2011 r. ....	x
Osoby prawne i jednostki organizacyjne nieposiadające osobowości prawnej według powiatów w 2011 r. ....	x
Osoby fizyczne prowadzące działalność gospodarczą według powiatów w 2011 r. ....	x

## TABLE OF CONTENTS

Table

<b>GENERAL NOTES .....</b>	<b>x</b>
<b>DICTIONARY OF SELECTED TERMS .....</b>	<b>x</b>
<b>TABLES</b>	
Entities of the national economy by legal status and ownership sectors in 2000-2011 .....	1
Entities of the national economy by the expected number of employed persons and sections and divisions of the Polish Classification of Activities (NACE) .....	2
Entities of the national economy by the expected number of employed persons and subregions and powiats ....	3
Newly registered entities of the national economy by sections of the Polish Classification of Activities (NACE) ...	4
Newly registered entities of the national economy by subregions and powiats .....	5
Deleted entities of the national economy by sections of the Polish Classification of Activities (NACE) .....	6
Deleted entities of the national economy by subregions and powiats .....	7
Entities of the national economy by sections and divisions of the Polish Classification of Activities (NACE) .....	8
Entities of the national economy by subregions and sections of the Polish Classification of Activities (NACE) ....	9
Entities of the national economy by ownership sectors and legal status and subregions, powiats and gminas in 2011 .....	10
Entities of the national economy of suspended activity by sections and divisions of the Polish Classification of Activities (NACE) .....	11
Entities of the national economy of suspended activity by subregions and powiats .....	12
Commercial companies by legal status, sections and divisions of the Polish Classification of Activities (NACE) ...	13
Commercial companies by legal status and subregions, powiats and gminas in 2011 .....	14
Commercial companies by type of capital and legal status .....	15
Commercial companies by type of capital and sections and divisions of the Polish Classification of Activities (NACE).....	16
Commercial companies by type of capital and subregions, powiats and gminas in 2011 .....	17
Natural persons conducting economic activity by selected sections and subregions, powiats and gminas in 2011 ....	18
Entities of the national economy by voivodships .....	19
Commercial companies by type of capital and by voivodships .....	20
<b>DIAGRAMS</b>	
Entities of the national economy by basic and specific legal status .....	x
Entities of the national economy by legal status .....	x
<b>GRAPHS AND MAPS</b>	
Structure of entities of the national economy in 2011 .....	x
Joint-stock companies by type of capital .....	x
Limited liability companies by type of capital .....	x
Natural persons conducting economic activity by sections in 2011 .....	x
Legal persons and organizational units without legal status by powiats in 2011 .....	x
Natural persons conducting economic activity by powiats in 2011 .....	x

## UWAGI OGÓLNE

Niniejsze opracowanie stanowi kontynuację publikacji dotyczących grup podmiotów gospodarki narodowej wydawanych przez Urząd Statystyczny w Gdańsku w latach ubiegłych.

Źródłem publikowanych danych jest krajowy rejestr urzędowy podmiotów gospodarki narodowej, zwany dalej rejestrem REGON. Jest to rejestr administracyjny prowadzony przez Prezesa GUS. Zasady prowadzenia rejestru określają przepisy ustawy z dnia 29 czerwca 1995 r. o statystyce publicznej (Dz. U. Nr 88, poz. 439 z późniejszymi zmianami) oraz przepisy rozporządzenia Rady Ministrów z dnia 27 lipca 1999 r. (Dz. U. Nr 69, poz. 763 z późniejszymi zmianami) w sprawie sposobu i metodologii prowadzenia i aktualizacji rejestru podmiotów gospodarki narodowej, w tym wzorów wniosków, ankiet i zaświadczeń oraz szczegółowych warunków i trybu współdziałania służb statystyki publicznej z innymi organami prowadzącymi rejestry i systemy informacyjne administracji publicznej.

Informacje zbierane w rejestrze nie są danymi statystycznymi (art. 41 ust. 3 ustawy o statystyce publicznej), co oznacza, że są one – z określonymi wyjątkami – jawne i ogólnodostępne.

Do rejestru REGON wpisywane są podmioty gospodarki narodowej, zwane jednostkami prawnymi, czyli osoby prawne, jednostki organizacyjne niemające osobowości prawnej, osoby fizyczne prowadzące działalność gospodarczą oraz zgłoszone przez jednostkę prawną jednostki lokalne. Zgodnie z definicją osoby fizycznej prowadzącej działalność gospodarczą wprowadzoną od 31 marca 2009 r. w art. 42 ust. 2 ustawy o statystyce publicznej grupa osób fizycznych podlegających wpisowi do rejestru REGON została poszerzona o osoby fizyczne prowadzące działalność gospodarczą jako wspólnicy spółki cywilnej.

Rejestr REGON jest bieżąco uaktualniany na podstawie wniosków RG-1 i RG-2 zgłaszanych przez jednostki prawne. Od 1 lipca 2011 r. aktualizacja informacji wpisywanych do rejestru REGON dla osób fizycznych prowadzących działalność gospodarczą, podlegających wpisowi do Centralnej Ewidencji i Informacji o Działalności Gospodarczej, prowadzona jest na podstawie danych z wniosków o wpis do CEIDG przesyłanych do GUS na podstawie art. 28 ustawy z dnia 2 lipca 2004 r. o swobodzie działalności gospodarczej (tekst jednolity z 2010 r. Nr 220, poz. 1447 z późniejszymi zmianami).

W publikacji przedstawiono stan i strukturę podmiotów gospodarki narodowej zarejestrowanych w rejestrze REGON według wybranych grup w układzie sekcji i działów Polskiej Klasyfikacji Działalności - PKD 2007 (klasyfikacja ta została wprowadzona z dniem 1 stycznia 2008 r. rozporządzeniem Rady Ministrów z dnia 24 grudnia 2007 r. (Dz. U. Nr 251, poz. 1885) w miejsce stosowanej dotychczas klasyfikacji PKD 2004. Do 31 grudnia 2009 r. w urzędowych rejestrach stosowano równolegle Polską Klasyfikację Działalności PKD 2004 i PKD 2007. Dane o liczbach podmiotów są ujmowane w tablicach według Polskiej Klasyfikacji Działalności PKD 2007 oraz województw, podregionów, powiatów i gmin. Ponadto ujęto dane dla podregionów (gdański, słupski, starogardzki i trójmiejski) utworzonych rozporządzeniem Rady Ministrów z dnia 14 listopada 2007 r. (Dz. U. Nr 214, poz. 1573 z późniejszymi zmianami).

Tablica nr 1 zawiera informacje o podmiotach gospodarki narodowej zarejestrowanych w latach 2000-2011. W tablicy zestawiono liczbę podmiotów ogółem zarejestrowanych w rejestrze REGON w podziale na sektory własności: publiczny i prywatny oraz według form prawnych.

W tablicy nr 2 i 3 przedstawiono podmioty gospodarki narodowej według przewidywanej liczby pracujących.

Informacje o podmiotach nowo zarejestrowanych podano w tablicach nr 4 i 5, a o podmiotach wyrejestrowanych z rejestru w tablicach nr 6 i 7.

Zmiany w liczbie zarejestrowanych w rejestrze REGON osób prawnych i jednostek organizacyjnych niemających osobowości prawnej według wybranych grup podmiotów oraz sekcji PKD przedstawiono w tablicy nr 8.

Tablice nr 9 i 10 zawierają informacje o podmiotach według form prawnych, podregionów, powiatów, gmin i sekcji PKD.

Tablice nr 11 i 12 przedstawiają podmioty z zawieszoną działalnością według form prawnych, sekcji i działów PKD oraz podregionów i powiatów.

Dane o spółkach handlowych ujęto w tablicach nr 13-17, przy czym w tablicach nr 13 i 14 według ich szczególnej formy prawnej (akcyjne, z ograniczoną odpowiedzialnością, partnerskie, jawne, komandytowe i komandytowo-akcyjne), a w tablicach nr 15-17 według rodzaju kapitału zaangażowanego w spółce (Skarbu Państwa, państwowych osób prawnych, samorządu terytorialnego, kapitału prywatnego krajowego i zagranicznego). Należy zaznaczyć, że sumy danych według rodzaju kapitału (tablicach nr 15-17) nie równają się ogólnej liczbie spółek podanej w rubryce ogółem, ponieważ spółki o mieszanym kapitale występują w dwóch lub więcej rubrykach tablicy zależnie od rodzaju kapitału zaangażowanego w spółce.

Informacje o osobach fizycznych prowadzących działalność gospodarczą w podziale na wybrane sekcje PKD oraz według podregionów, powiatów i gmin przedstawiono w tablicy nr 18.

W tablicach nr 19 i 20 przedstawiono stan i strukturę wybranych podmiotów gospodarki narodowej na tle innych województw.

W publikacji nie ujęto podmiotów mających w rejestrze REGON status jednostek lokalnych (zakładów, oddziałów, filii).

Prezentowane informacje o osobach fizycznych prowadzących działalność gospodarczą nie obejmują rolników indywidualnych, tj. osób fizycznych prowadzących gospodarstwa indywidualne w rolnictwie.

## GENERAL NOTES

This study is a continuation of the publication on groups of entities of the national economy, published by Statistical Office in Gdańsk in the previous years.

The National Official Business Register, further in the publication referred to as REGON, is an administrative register held by the President of the CSO. REGON provides the source of information for published data. The rules for running the register are defined by the Regulation of the Council of Ministers of 29 June 1995 on public statistics (Journal of Laws No. 88, item 439, with later amendments) and the provisions of the Regulation of the Council of Ministers of 27 July 1999 (Journal of Laws No. 69, item 763, with later amendments) on the mode and methodology of running and updating the business register, including application, questionnaire and certificate specimens as well as detailed conditions and mode of co-operation of official statistics services with other bodies running official registers and information systems in public administration.

Information collected in the register is not statistical data (Art. 41, item 3 Law on Public Statistics). It means that they are – with some exception – open and public.

The REGON register contains entities called legal units, namely: legal persons, organizational units without legal personality, natural persons conducting economic activity as well as local entities local units reported by a legal entity. According to the definition of natural persons conducting economic activity (in force since 31 March 2009 in Art. 42, item 2 Law on Public Statistics), the group of natural persons subject to registration in REGON was extended to natural persons conducting business as partners in civil partnerships.

The REGON register is constantly updated on the basis of RG-1 and RG-2 requests filed by legal entities. Since 1 January 2011, the information recorded in REGON registry for natural persons conducting economic activity subject to the registration in the Central Registry and Information on Economic Activity, has been carried out on the basis of data from applications to CRFEA, sent to CSO, pursuant to Art. 28 of the Act of 2 July 2004 on freedom of economic activity (consolidated text Journal of Laws 2010, No. 220, item 1447, with later amendments).

The publication presents the state and structure of the national economy entities recorded in the REGON register according to selected groups, in arrangement by sections and divisions of Polish Classification of Activities compiled on the basis of the Statistical Classification of Economic Activities in the European Community – NACE Rev. 2 (the classification was introduced on 1 January 2008 by the decree of Council of Ministers dated 24 December 2007 (Journal of Laws No. 251, item 1885) and replaced the formerly applied the Polish Classification of Activities – NACE Rev. 1.1. Until 31 December 2009 data in official registers were given in both NACE Rev. 1.1 and NACE Rev. 2 classifications simultaneously. The data on the number of entities is presented in tables to divisions of the Polish Classification of Activities NACE Rev. 2 and voivodships, subregion, powiats and gminas. Moreover, data was presented for subregions (gdański, słupski, starogardzki and trójmiejski) established by decree of the Council of Ministers dated 14 November 2007 (Journal of Laws No. 214, item 1573, with later amendments).

Table No. 1 contains information on entities of the national economy recorded in the REGON register in 2000-2011. The table compares total number of entities recorded in the REGON register by ownership sectors: public and private as well as by legal status.

Tables No. 2 and 3 present entities of the national economy by expected number of employed persons.

Information on newly registered entities was given in table No. 4 and 5, on entities removed from REGON register - in table No. 6 and 7.

Changes in the number of legal persons and organizational entities without legal personality recorded in the REGON register according to selected groups of entities and sections of NACE were presented in table No. 8.

Tables No. 9 and 10 contain information on entities according to legal status, subregions, powiats, gminas and sections of NACE.

Table No. 11 and 12 present entities of suspended activity by selected legal forms and sections and divisions of NACE and subregions and powiats.

Data on commercial companies was presented in tables No. 13-17: in tables No. 13 and 14 – by their legal status (joint-stock, with limited liability, professional partnerships, unlimited partnerships, limited partnerships and limited joint-stock partnerships), in tables No. 15-17 – by type of capital involved in partnerships (State Treasury, state legal persons, local self-government, domestic private capital and foreign capital). It should be stressed that the grand total by types of capital (tables No. 15-17) is not the sum of totals, as one company may occur in more than one column, depending on whether the capital is owned by two or more entities.

Information on natural persons conducting economic activity by selected sections of Polish NACE and by subregions, powiats, gminas was presented in table No. 18.

Tables No. 19 and 20 present state and structure of selected entities of the national economy on the background of other voivodships.

The publication does not include entities with the status of local units (establishments, divisions, branches) in the REGON register.

The information regarding natural persons conducting economic activity does not include farmers, i.e. natural persons tending private farms in agriculture.

# 1. Słownik pojęć

## 1.1. Pojęcia związane z podmiotowością rejestru REGON

**Podmiot gospodarki narodowej** – osoba prawna, jednostka organizacyjna niemająca osobowości prawnej oraz osoba fizyczna prowadząca działalność gospodarczą. W systemie REGON pojęcie podmiotu gospodarki narodowej jest tożsame z pojęciem **jednostki prawnej**. Posiadanie osobowości prawnej nie jest kryterium określenia podmiotu jako jednostki prawnej.

**Jednostka lokalna** – zorganizowana całość (zakład, oddział, filia itp.) położona w miejscu zidentyfikowanym odrębnym adresem, pod którym lub z którego prowadzona jest działalność przez co najmniej jedną osobę pracującą, przy czym wyjątkowo:

- **zakłady samodzielnie bilansujące** zlokalizowane pod jednym adresem są odrębnymi jednostkami lokalnymi,
- **objęte odrębną rejestracją prawną organizacyjne części podmiotów** (np. szkoły prowadzone przez osoby fizyczne) są jednostkami lokalnymi,
- **jednostki prowadzące działalność w zakresie transportu** są jednostkami lokalnymi według miejsc, z których wydawane są polecenia lub w których organizowana jest praca,
- **jednostki prowadzące działalność w zakresie budownictwa** są jednostkami lokalnymi według miejsc, w których przyjmowane są zlecenia na wykonawstwo robót budowlanych i pomocniczych albo wykonywane są prace zarządu albo prowadzona jest organizacja pracy budowlanej i pomocniczej; place budów (miejsc realizacji poszczególnych budów) nie są jednostkami lokalnymi,
- **sprzedaż obwoźna, obnośna oraz punkt sprzedaży detalicznej bez stałej lokalizacji, jak również prowadzenie usług wyłącznie u klienta** jest jedną jednostką lokalną w miejscu zamieszkania osoby fizycznej, miejscu siedziby osoby prawnej lub jednostki organizacyjnej niemającej osobowości prawnej.

## 1.2. Pojęcia związane z klasyfikacją podstawowych form prawnych

**Osobowość prawna** – zdolność prawna oraz zdolność do czynności prawnych przyznawana osobom prawnym przez ustawę. Jednostka organizacyjna uzyskuje osobowość prawną z chwilą jej wpisu do właściwego rejestru, chyba że przepisy szczególne stanowią inaczej.

**Podstawowa forma prawna** – kategoria określająca status jednostki prowadzącej działalność; jest on oznaczany poprzez przymiot posiadania lub nieposiadania osobowości prawnej (w przypadku jednostek organizacyjnych) lub poprzez przymiot posiadania zdolności do czynności prawnych (w przypadku osoby fizycznej).

**Osoba prawna** – jednostka organizacyjna, której przepisy szczególne przyznają osobowość prawną. Typowymi osobami prawnymi są:

- spółki kapitałowe (akcyjne, z o.o.),
- spółdzielnie,
- przedsiębiorstwa państwowe,
- agencje rządowe (państwowe osoby prawne),
- partie polityczne,
- związki zawodowe,
- organizacje pracodawców,
- stowarzyszenia rejestrowe,
- i inne (patrz schemat ilustrujący podział podmiotów gospodarki narodowej według kryterium podstawowych i szczególnych form prawnych).

Szczególnymi osobami prawnymi są: Skarb Państwa, gminy, powiaty, województwa samorządowe, kościoły i związki wyznaniowe. Osoba prawna jest **jednym z trzech typów jednostek prawnych**.

**Jednostka organizacyjna niemająca osobowości prawnej** – do tej grupy zaliczane są zarówno jednostki organizacyjne niebędące osobami prawnymi, którym ustawa nie przyznaje zdolności prawnej (np. spółki cywilne, stowarzyszenia zwykłe), jak i jednostki organizacyjne niewyposażone przez prawo w osobowość prawną, którym przysługuje zdolność prawna (np. spółka jawna, partnerska, komandytowa, komandytowo-akcyjna). Jednostki organizacyjne niemające osobowości prawnej, którym ustawa przyznała zdolność prawną są podmiotami prawa. Oznacza to, że mogą w pełnym zakresie uczestniczyć w obrocie gospodarczym, być podmiotami stosunków prawnych. Na podstawowe atrybuty podmiotowości prawnej składają się: nabywanie praw, zaciąganie zobowiązań (we własnym imieniu). Szczególnymi jednostkami niemają-

cymi osobowości prawnej są jednostki budżetowe (urzędy władzy rządowej i samorządowej, kontroli, wymiaru sprawiedliwości) oraz powoływane dla wykonywania zadań Państwa lub samorządu terytorialnego inne jednostki organizacyjne takie jak: szkoły, inspekcje, sądy, itd. Jednostka organizacyjna niemająca osobowości prawnej jest **jednym z trzech typów jednostek prawnych**.

**Osoba fizyczna prowadząca działalność gospodarczą** – w rejestrze REGON jest to osoba fizyczna będąca przedsiębiorcą w rozumieniu ustawy z dnia 2 lipca 2004 r., z późniejszymi zmianami o swobodzie działalności gospodarczej i inna osoba fizyczna prowadząca działalność na własny rachunek w celu osiągnięcia zysku oraz osoba fizyczna prowadząca indywidualne gospodarstwo rolne. Osoba fizyczna prowadząca działalność gospodarczą jest **jednym z trzech typów jednostek prawnych** wpisywanych do rejestru REGON.

### 1.3. Wybrane pojęcia związane z klasyfikacją szczególnych form prawnych

**Wspólnota samorządowa** – w systemie REGON pod tym pojęciem klasyfikowane są następujące osoby prawne: województwo, powiat, gmina, stowarzyszenie gmin, związek gmin, związki powiatów, stowarzyszenie powiatów.

**Skarb Państwa** – osoba prawna szczególnego rodzaju, która w stosunkach cywilnoprawnych jest podmiotem praw i obowiązków dotyczących mienia państwowego nienależącego do innych państwowych osób prawnych. Bierze udział w obrocie cywilnoprawnym nie jako całość, ale przez swoje tzw. *stationes fisci* będące określonymi jednostkami organizacyjnymi.

**Spółka handlowa** – spółka, której utworzenie, organizację, funkcjonowanie, rozwiązywanie, łączenie, podział, przekształcenie reguluje Kodeks spółek handlowych. Spółki handlowe dzielą się na osobowe (jawne, partnerskie, komandytowe, komandytowo-akcyjne) i kapitałowe (akcyjne, z ograniczoną odpowiedzialnością). Mają one obowiązek uzyskania wpisu do Krajowego Rejestru Sądowego.

**Spółka akcyjna** – spółka kapitałowa, będąca osobą prawną, która działa opierając się na kapitale zakładowym podzielonym na akcje. Akcja poza tym, że jest udziałem (ułamkiem) w kapitale zakładowym, ogółem praw i obowiązków akcjonariusza, wynikającym z jego uczestnictwa w spółce, jest papierem wartościowym. Spółka akcyjna może powstać w każdym celu dozwolonym przez prawo.

**Spółka z ograniczoną odpowiedzialnością** – spółka handlowa o kapitałowym charakterze, mająca osobowość prawną, działająca w oparciu o kapitał zakładowy podzielony na udziały, ponosząca odpowiedzialność całym swoim majątkiem za zobowiązania spółki. Spółka z o.o. może być utworzona w każdym celu dozwolonym przez prawo. Wspólnicy nie odpowiadają za zobowiązania spółki, ale ponoszą ryzyko wniesionymi do spółki wkładami.

**Spółka partnerska** – spółka osobowa tworzona przez wspólników tylko w celu wykonywania wolnego zawodu w spółce prowadzącej przedsiębiorstwo pod własną firmą. Wspólnikami, zwanymi w spółce partnerami, mogą być tylko osoby fizyczne uprawnione do wykonywania wolnych zawodów takich jak np. adwokat, aptekarz, architekt, lekarz. Partnerzy ponoszą odpowiedzialność za ogólne - niezwiązane z wykonywaniem wolnych zawodów – zobowiązania spółki (np. remont lokalu). Odpowiedzialność partnerów jest w tych ostatnich przypadkach odpowiedzialnością nieograniczoną, osobistą, solidarną i subsydiarną. Partner nie ponosi odpowiedzialności za zobowiązania spółki w związku z wykonywaniem przez pozostałych partnerów wolnego zawodu w spółce, jak również za zobowiązania spółki będące następstwem działań lub zaniechań osób zatrudnionych przez spółkę na podstawie umowy o pracę lub innego stosunku prawnego, które podlegały kierownictwu innego partnera przy świadczeniu usług związanych z przedmiotem działalności spółki.

**Spółka jawna** – spółka osobowa prowadząca pod własną firmą przedsiębiorstwo zarobkowe, niebędąca inną spółką handlową. Wspólnikiem w spółce mogą być osoby fizyczne, osoby prawne, a także inne handlowe spółki osobowe. Spółka jawna ponosi odpowiedzialność za własne zobowiązania i nie ponosi odpowiedzialności za zobowiązania wspólników. Z kolei wspólnicy ponoszą solidarną i subsydiarną odpowiedzialność za zobowiązania spółki bez ograniczenia, całym swoim majątkiem. Solidarność zobowiązania oznacza, że każdy ze wspólników z innymi wspólnikami wespół ze spółką odpowiada za całość długu. W przypadku spełnienia świadczenia przez któregoś ze wspólników lub niektórych z nich, albo wszystkich, ale nie w częściach równych, przysługuje im wzajemne prawo do rozliczeń regresowych. Subsydiarność oznacza, że wierzyciel spółki może prowadzić egzekucję z majątku wspólnika, w przypadku gdy egzekucja z majątku spółki okaże się bezskuteczna.

**Spółka komandytowa** – spółka osobowa mająca na celu prowadzenie przedsiębiorstwa pod własną firmą, w której wobec wierzycieli za zobowiązania spółki, co najmniej jeden wspólnik odpowiada bez ograniczenia (komplementariusz), a odpowiedzialność co najmniej jednego wspólnika (komandytariusza) jest ograniczona. Wspólnikami mogą być osoby fizyczne, osoby prawne i inne podmioty mające zdolność prawną. Odpowiedzialność komplementariusza jest odpowiedzialnością osobistą, nieograniczoną, solidarną i subsydiarną. Odpowiedzialność komandytariusza jest ograniczona do wysokości sumy komandytowej.

**Spółka komandytowo-akcyjna** – spółka osobowa mająca na celu prowadzenie przedsiębiorstwa pod własną firmą, w której wobec wierzycieli za zobowiązania spółki, co najmniej jeden wspólnik odpowiada bez ograniczenia (komplementariusz), a co najmniej jeden wspólnik jest akcjonariuszem. Spółka komandytowo-akcyjna jest konstrukcją zawierającą w istocie elementy spółki jawnej i akcyjnej. Odpowiedzialność komplementariusza jest odpowiedzialnością nieograniczoną, osobistą, solidarną i subsydiarną. Komplementariuszem mogą być osoby prawne, spółki osobowe oraz osoby fizyczne. Akcjonariuszem może być osoba prawna, handlowa spółka osobowa, osoba fizyczna. Nie może nim być spółka cywilna. Akcjonariusz nie ponosi odpowiedzialności za zobowiązania spółki, ale ponosi ryzyko majątkowe związane z wnoszonymi do spółki wkładami.

**Spółka (akcyjna, z o.o.) z udziałem kapitału: Skarbu Państwa, państwowych osób prawnych, samorządu terytorialnego, krajowych osób fizycznych lub prywatnych osób prawnych, zagranicznych osób prawnych lub fizycznych** – spółka prawa handlowego, w której przynajmniej jedna akcja (udział) należy odpowiednio: do Skarbu Państwa, państwowej osoby prawnej, samorządu terytorialnego, krajowej osoby fizycznej lub prywatnej osoby prawnej, osoby fizycznej zagranicznej lub zagranicznej osoby prawnej.

**Spółka (akcyjna, z o.o.) z udziałem jednorodnego kapitału: Skarbu Państwa, państwowych osób prawnych, samorządu terytorialnego, krajowych osób fizycznych lub prywatnych osób prawnych, zagranicznych osób prawnych lub fizycznych** – spółka odpowiednio: Skarbu Państwa, samorządu terytorialnego, osób fizycznych lub prywatnych osób prawnych, fizycznych osób zagranicznych lub prawnych. Przyjęcie kryterium „jednorodności” wnoszonego do spółki kapitału umożliwia stosowanie takich pojęć jak „jednoosobowa spółka Skarbu Państwa” lub „jednoosobowa spółka gminy”.

**Spółka cywilna** – stosunek zobowiązaniowy łączący strony (wspólników), przez który wspólnicy zobowiązują się dążyć do osiągnięcia wspólnego celu gospodarczego przez działanie w sposób oznaczony, w szczególności przez wniesienie wkładów. Wkłady wspólników mogą przybrać różne formy, ale muszą mieć wartość majątkową. Spółka ta jest jednostką organizacyjną niebędącą osobą prawną, której ustawa nie przyznała zdolności prawnej, a zatem nie jest podmiotem prawa. Przedsiębiorcami w rozumieniu przepisów o działalności gospodarczej są wspólnicy spółki cywilnej. Spółka cywilna podlega wpisowi do rejestru REGON.

**Spółka inna** – formy organizacyjne zrzeszające osoby fizyczne lub prawne, utworzone dla wykonywania określonej działalności. Spółki te działają w oparciu o przepisy odrębnych ustaw, które nadają im osobowość prawną. Zalicza się tu m.in. spółki wodne, spółki gruntowe, towarzystwa ubezpieczeń wzajemnych.

**Przedsiębiorstwo państwowe** – samodzielny, samorządny i samofinansujący się przedsiębiorca posiadający osobowość prawną, tworzony przez organ założycielski (naczelne oraz centralne organy administracji państwowej, Narodowy Bank Polski lub banki państwowe). Podstawą prawną działania jest ustawa z dnia 25 września 1981 r. o przedsiębiorstwach państwowych lub odrębna ustawa nadająca konkretnemu przedsiębiorstwu państwowemu osobowość prawną. Podlega obowiązkowi wpisu do Krajowego Rejestru Sądowego.

**Państwowa jednostka organizacyjna** – jednostka utworzona przez organ państwa do wykonywania zadań i celów państwa, której status, zasięg działania i kompetencje określone zostały w ustawie, a jej działalność jest finansowana z budżetu państwa. Są to np. jednostki badawczo-rozwojowe, Polska Akademia Nauk.

**Spółdzielnia** – dobrowolne zrzeszenie nieograniczonej liczby osób, o zmiennym składzie osobowym i zmiennym funduszu udziałowym, które w interesie swoich członków prowadzi wspólną działalność gospodarczą i może również prowadzić działalność społeczną i oświatowo-kulturalną. Podstawą prawną działania jest ustawa z dnia 16.09.1982 r. Prawo spółdzielcze, inne ustawy oraz zarejestrowany statut. Spółdzielnia nabywa osobowość prawną z chwilą wpisania jej do Krajowego Rejestru Sądowego.

**Fundacja** – osoba prawna, której działalność oparta jest na majątku przekazanym przez założyciela-fundatora (osoby fizyczne niezależnie od ich obywatelstwa i miejsca zamieszkania bądź osoby prawne mające siedziby w Polsce lub za granicą) i bieżących wpłatach (dotacjach), ustanowiona dla realizacji zgodnych z podstawowymi interesami Rzeczypospolitej Polskiej celów społecznie lub gospodarczo użytecznych, w szczególności takich, jak: ochrona zdrowia, rozwój gospodarki i nauki, oświata i wychowanie, kultura i sztuka, opieka i pomoc społeczna, ochrona środowiska oraz opieka nad zabytkami. Fundacja działa na podstawie ustawy z 6.04.1984 r. o fundacjach i statutu. Uzyskuje osobowość prawną z chwilą wpisania do Krajowego Rejestru Sądowego.

**Fundusz** – instytucja rozporządzająca wyodrębnionym zasobem środków finansowych bądź majątkowych przeznaczonych na z góry oznaczony cel, tworzona w drodze ustawy i działająca w zorganizowanej formie funduszu. Fundusz może działać jako osoba prawna lub stanowić wyodrębniony rachunek bankowy, którym dysponuje organ wskazany w ustawie tworzącej fundusz. Przepisy prawa przewidują kilka rodzajów funduszy: fundusze celowe, fundusze emerytalne, fundusze inwestycyjne.

**UWAGA:** Nazwa „fundusz” występuje także w oznaczeniu jednostek organizacyjnych niemających formy prawnej „fundusz”, lecz działających w innych formach prawnych np. spółki akcyjnej, stowarzyszenia itp.

**Stowarzyszenie** – dobrowolne, samorządne, trwałe zrzeszenie o celach niezarobkowych, które samodzielnie określa swoje cele, programy działania i struktury organizacyjne oraz uchwała akty wewnętrzne dotyczące jego działalności. Prawo tworzenia stowarzyszeń przysługuje obywatelom polskim mającym pełną zdolność do czynności prawnych i niepozbawionym praw publicznych. Podstawą prawną działania jest ustawa z dnia 07.04.1989 r. Prawo o stowarzyszeniach oraz statut. Stowarzyszenie uzyskuje osobowość prawną i może rozpocząć działalność z chwilą wpisania do Krajowego Rejestru Sądowego. Uproszczoną formą stowarzyszenia jest stowarzyszenie zwykłe, nie posiadające osobowości prawnej.

**Partia polityczna** – dobrowolna organizacja, występująca pod określoną nazwą, stawiająca sobie za cel udział w życiu publicznym poprzez wywieranie metodami demokratycznymi wpływu na kształtowanie polityki państwa lub sprawowanie władzy publicznej. Partia polityczna nabywa osobowość prawną z chwilą wpisania do ewidencji partii politycznych. Podstawą działania jest ustawa z dnia 27.06.1997 r. o partiach politycznych oraz statut.

**Związek zawodowy** – dobrowolna i samorządna organizacja ludzi pracy, powołana do reprezentowania i obrony ich praw, interesów zawodowych i socjalnych, która jest niezależna w swojej działalności statutowej od pracodawców, administracji państwowej i samorządu terytorialnego oraz od innych organizacji. Związek zawodowy oraz jego jednostki organizacyjne wskazane w statucie nabywają osobowość prawną z dniem zarejestrowania w Krajowym Rejestrze Sądowym. Podstawą prawną działania związków zawodowych jest ustawa z dnia 23.05.1991 r. o związkach zawodowych.

**Organizacja pracodawców** – samorządne i niezależne w swej działalności statutowej od organów administracji rządowej, samorządu terytorialnego oraz innych organizacji, związki pracodawców, ich federacje i konfederacje tworzone przez pracodawców, w celu ochrony praw i reprezentowania interesów zrzeszonych członków wobec związków zawodowych pracowników, organów władzy i administracji państwowej oraz organów samorządu terytorialnego. Związek pracodawców nabywa osobowość prawną z dniem zarejestrowania w Krajowym Rejestrze Sądowym. Podstawą prawną działania jest ustawa z dnia 23.05.1991 r. o organizacjach pracodawców.

### **Samorząd gospodarczy i zawodowy**

**Samorząd gospodarczy** jest jednym z rodzajów tzw. samorządu specjalnego. Jest organizacyjną formą dobrowolnego zrzeszania się przedsiębiorców w celu reprezentowania ich interesów wobec władz państwowych i samorządu terytorialnego oraz organizowania rozmaitych działań sprzyjających rozwojowi przedsiębiorczości i rzemiosła. W Polsce działa on poprzez organizacje przedsiębiorców – izby gospodarcze oraz organizacje samorządu gospodarczego rzemiosła, które uzyskują osobowość prawną z chwilą wpisania do Krajowego Rejestru Sądowego. Podstawą prawną działania jest ustawa z dnia 30.05.1989 r. o izbach gospodarczych oraz ustawa z dnia 22.03.1989 r. o rzemiośle.

**Samorząd zawodowy** jest organizacyjną formą zrzeszania się obywateli opartą na wspólnocie zawodowej, powstałą w celu reprezentowania interesów osób wykonujących zawody wymagające szczególnego zaufania społecznego wobec instytucji państwa, prowadzenia doskonalenia zawodowego oraz ochrony socjalnej swoich członków.



**Wspólnota mieszkaniowa** – tworzy ją ogół właścicieli, których lokale wchodzi w skład określonej nieruchomości. Wspólnota mieszkaniowa może nabywać prawa i zaciągać zobowiązania, pozywać i być pozwana, a zatem jako jednostka organizacyjna niebędąca osobą prawną, której ustawa przyznała zdolność prawną, jest podmiotem stosunków cywilnoprawnych. Jest to jednostka organizacyjna, której powstanie nie zostało uzależnione od dokonania czynności prawnej; powstaje ex lege z chwilą wyodrębnienia w danej nieruchomości lokalu, którego właścicielem jest inna osoba niż właściciel nieruchomości.

#### 1.4. Pojęcia związane z klasyfikacją form własności

**Rodzaj własności** – pojęcie stosowane w metodologii rejestru REGON pozwalające wyróżnić typy grup właścicieli. W prawie polskim wyróżnia się następujące rodzaje własności:

- własność Skarbu Państwa,
- własność państwowych osób prawnych,
- własność jednostek samorządu terytorialnego,
- własność krajowych osób fizycznych,
- własność pozostałych krajowych jednostek prywatnych,
- własność osób zagranicznych.

**Forma własności** – pojęcie stosowane w metodologii rejestru REGON pozwalające określić stopień „posiadania” przez podmiot kapitału. Wyróżnia się formy własności:

- czystą, co oznacza posiadanie kapitału w 100% przez jeden podmiot lub więcej podmiotów pod warunkiem, iż wszystkie reprezentują ten sam rodzaj własności,
- mieszaną, co oznacza posiadanie kapitału przez dwa lub więcej podmiotów pod warunkiem, że reprezentują one co najmniej dwa różne rodzaje własności.

**Sektor własnościowy** – pojęcie stosowane w metodologii rejestru REGON pozwalające grupować podmioty gospodarki narodowej z punktu widzenia prawa własności. Wyróżnia się sektor publiczny (mienie zaliczanych do niego podmiotów w całości lub w przeważającej części należy do Skarbu Państwa, państwowych osób prawnych lub jednostek samorządu terytorialnego) oraz sektor prywatny (mienie zaliczanych do niego podmiotów w całości lub w przeważającej części należy do prywatnych właścicieli – osób fizycznych lub prawnych, krajowych lub zagranicznych).

#### 1.5. Pojęcia związane z klasyfikacją rodzajów działalności (PKD)

**Polska Klasyfikacja Działalności (PKD 2007)** została wprowadzona Rozporządzeniem Rady Ministrów z dnia 24 grudnia 2007 r. w sprawie Polskiej Klasyfikacji Działalności (PKD) (Dz. U. Nr 251, poz. 1885 z późn.zm.). PKD 2007 została opracowana na podstawie statystycznej klasyfikacji działalności gospodarczej NACE Rev. 2, wprowadzonej rozporządzeniem (WE) Nr 1893/2006 Parlamentu Europejskiego i Rady z dnia 20 grudnia 2006 r. w sprawie statystycznej klasyfikacji działalności gospodarczej NACE Rev. 2 i zmieniającym rozporządzenie Rady (EWG) Nr 3037/90 oraz niektóre rozporządzenia WE w sprawie określonych dziedzin statystycznych (dziennik Urzędowy UE L 393/1 z dnia 30.12.2006).

W związku z powyższym PKD 2007 zachowuje pełną spójność i porównywalność metodologiczną, pojęciową, zakresową i kodową z klasyfikacją NACE Rev.2. Klasyfikacja ta jest umownie przyjętym, hierarchicznie usystematyzowanym podziałem zbioru rodzajów działalności społeczno-gospodarczej, jakie realizują jednostki (podmioty gospodarcze).

Klasyfikacja PKD 2007 jest klasyfikacją pięciopoziomową, ale w przeciwieństwie do tej ostatniej, nie zawiera poziomu pośredniego, tj. podsekcji:

- **poziom pierwszy** (sekcja) – oznaczony jest symbolem jednoliterowym, dzieli ogólną zbiorowość na 21 grupowań rodzajów działalności, na które składają się czynności związane ze sobą z punktu widzenia tradycyjnie ukształtowanego, ogólnego podziału pracy;
- **poziom drugi** (dział) – oznaczony jest dwucyfrowym kodem numerycznym, dzieli ogólną zbiorowość na 88 grupowań rodzajów działalności, na które składają się czynności według cech mających zasadnicze znaczenie zarówno przy określaniu stopnia podobieństwa, jak i przy rozpatrywaniu powiązań występujących w gospodarce narodowej (np. w tablicach przepływów międzygałęziowych);
- **poziom trzeci** (grupa) – oznaczony jest trzycyfrowym kodem numerycznym, obejmuje 272 grupowania rodzajów działalności dające się wyodrębnić z punktu widzenia procesu produkcyjnego, przeznaczenia produkcji bądź też charakteru usług lub charakteru odbiorcy tych usług;

- **poziom czwarty** (klasa) – oznaczony jest czterocyfrowym kodem numerycznym, obejmuje 615 grupowań rodzajów działalności dających się wyodrębnić przede wszystkim z punktu widzenia specjalizacji procesu produkcyjnego, czy też działalności usługowej;
- **poziom piąty** (podklasa) – oznaczony jest pięciodziesiętnym kodem alfanumerycznym i obejmuje 654 grupowania. Został on wprowadzony w celu wyodrębnienia rodzajów działalności charakterystycznych dla polskiej gospodarki i będących przedmiotem obserwacji statystycznej. Jeśli na poziomie krajowym nie wprowadzono dodatkowego podziału na poziomie podklasy w stosunku do poziomu międzynarodowego (klasa=podklasie), podklasę taką oznaczono literą Z.

## 1.6. Pojęcia związane z podziałem NTS

**Nomenklatura Jednostek Terytorialnych do Celów Statystycznych (NTS)** – utworzona Rozporządzeniem Rady Ministrów z dnia 14 listopada 2007 r. (Dz. U. Nr 214, poz. 1573, z późniejszymi zmianami) – została opracowana na podstawie rozporządzenia (WE) nr 1059/2003 Parlamentu Europejskiego i Rady z dnia 26 maja 2003 r. w sprawie ustalenia wspólnej klasyfikacji Jednostek Terytorialnych do Celów Statystycznych (NUTS) (Dz. Urz. UE. L 154 z 21.06.2003, str. 1; Dz. Urz. UE Polskie wydanie specjalne, rozdz. 14, t. 1, str. 196, z późniejszymi zmianami).

Klasyfikacja NUTS ma zastosowanie w procesie zbierania, harmonizacji i udostępniania danych statystyk regionalnych krajów Unii Europejskiej. Stanowi podstawę rozwoju regionalnych rachunków ekonomicznych, regionalnej statystyki rolnictwa oraz innych dziedzin statystyki regionalnej.

Klasyfikacja NUTS służy również kształtowaniu regionalnych polityk krajów Unii i jest niezbędna do przeprowadzania analiz stopnia rozwoju społeczno-gospodarczego regionów pod kątem oceny różnicowań regionalnych i opracowywania programów rozwoju regionalnego.

Nomenklatura Jednostek Terytorialnych do Celów Statystycznych (NTS) dzieli Polskę na terytorialne, hierarchicznie powiązane jednostki na 5 poziomach, z czego:

- 3 określono jako poziomy regionalne,
- 2 określono jako poziomy lokalne.

Poziomy regionalne obejmują swym zasięgiem:

- Poziom 1 - regiony,
- Poziom 2 - województwa,
- Poziom 3 - podregiony.

Poziomy lokalne obejmują swym zasięgiem:

- Poziom 4 - powiaty,
- Poziom 5 - gminy.

Struktura grupowań NTS, ich symbole i sposób zapisu, oparta jest na systemie identyfikatorów i nazw jednostek podziału administracyjnego kraju, który jest częścią Krajowego Rejestru Urzędowego Podziału Terytorialnego Kraju - TERYT.

# 1. Dictionary of selected terms

## 1.1. Terms related to the subject categories of the REGON register

**Entity of the national economy** – a legal person, an organizational entity without legal personality and a natural person conducting economic activity. In the REGON system the term entity of the national economy is the synonym of the term **legal entity**. The fact of having legal personality is not a criterion for defining the entity as a legal entity.

**Local entity** – an organized entirety (an enterprise, a division, a branch, etc.) located in the place identified by a separate address, at which or from which the activity is managed by at least one working person, while exceptionally:

- **enterprises running balances on their own** located at one address are separate local entities,
- **organizational parts of entities included in a separate legal registration** (schools run by natural persons) are local entities,
- **entities running their activities in the field of transportation** are local entities in places from which orders are given or in which work is organized,
- **entities running their activities in the field of construction** are local entities in places in which commissions are accepted for the execution of construction and auxiliary works, or where tasks of the governing body take place, or where the organization of construction and auxiliary works takes place. Construction sites (places of implementation of particular construction works) are not local entities.
- **door-to-door sales, hawking and point-of-retail sales, without permanent location, as well as providing services exclusively at the client's location** is **one** local entity at the place of residence of the natural person, at the head office of a legal person or an organizational entity which does not have legal personality.

## 1.2. Terms related to the classification of basic legal forms

**Legal personality** – legal capacity and capacity to perform legal activities granted to legal persons by an Act. An organizational entity acquires legal personality at the moment of registering it in an appropriate register, unless otherwise stated by regulations.

**Basic legal form** – a category defining a statute of an entity managing an economic activity; it is defined by the attribute of possessing or not possessing legal personality (in the case of organizational entities) or by the attribute of possessing the capacity to perform legal activities (in the case of a natural person).

**Legal person** – an organizational entity whose specific regulations grant it legal personality. Typical legal persons are:

- limited companies (joint-stock, limited-liability companies),
- co-operatives,
- state owned enterprises,
- Government agencies (state legal persons),
- political parties,
- trade unions,
- organizations of employers
- registered associations,
- any others (see the diagram illustrating the division entities of the national economy by the criterion of basic and specific legal forms).

Special legal persons are: the State Treasury self-government gminas, powiats, voivodships, churches and religious associations. A legal person is **one of the three types of legal entities**.

**Organizational entity without legal personality** – this group includes both organizational entities which are not legal persons, whom an act does not grant legal capacity (e.g. a general partnership, common associations) and organizational entities without legal personality granted by law, which are entitled to legal capacity (e.g. an unlimited company, a partnership, a limited liability partnership, a limited joint-stock partnership). Organizational units without legal personality which by law are granted legal capacity, are legal entities. It means that they can take part in economic turnover in its full scope, and be entities with legal relationships. The following constitute the basic attributes of a legal entity: acquiring rights, incurring liabilities (on own behalf). Special entities without legal personality are budgetary entities (Government and self-government authority offices, inspectorates, judicial entities) as well as entities created for carrying out the State's or territorial self-government's tasks and other organizational entities such as: schools, inspectorates, courts, etc. An organizational entity without legal personality is **one of the three types of legal entities**.

**Natural person conducting economic activity** – in the REGON register it is a natural person who is an entrepreneur, under the act of 2 July 2004, with later amendments on freedom of economic activity, or another natural person managing an economic activity on his/her own with the aim of gaining profits, as well as a natural person managing an individual farm. A natural person managing an economic activity is **one of three types of legal entities** recorded in the REGON register.

### **1.3. Selected terms related to the classification of special legal forms**

**Self-government communities** – the following legal persons: voivodship, powiat, gmina, association of gminas, union of gminas, unions of powiats, association of powiats are classified under this term in the REGON system.

**State Treasury** – a legal person of a special kind, which in civil legal relations is an entity of rights and obligations regarding state property which does not belong to other state legal persons. It takes part in conducting civil legal transactions not as a whole but with the use of its so-called stations fiski which are specific organizational entities.

**Commercial company** – a company whose creation, organization, functioning, termination, merging, division, transformation are regulated by the Code of commercial companies. Commercial companies are divided into partnerships (unlimited companies, partnerships, limited-liability partnerships, limited joint-stock partnerships) and capital companies (joint-stock companies, limited liability companies). They are obliged to obtain a record in the National Court Register.

**Joint-stock company** – a capital company which is a legal person based on the initial capital divided into stocks. A stock, in addition to being a share (a fraction) in the initial capital, the entirety of rights and obligations of a shareholder resulting from his/her participation in the company, is a security. A joint-stock company can be created for any lawful purpose.

**Limited liability company** – a commercial company of a capital character which has legal personality operating on the basis of the initial capital divided into shares, bearing responsibility with its all property for financial liabilities of the company. A limited liability company can be created for any lawful purpose. Partners are not responsible for the liabilities of the company, but they bear the risk of contributions which were brought into the company.

**Professional partnership** – a partnership created by associates only for the purpose of practising a free profession in a partnership managing an enterprise within its own company. Associates, who are called partners, in an **professional** partnership, can only be natural persons entitled to practise free professions such as: a lawyer, a pharmacist, a doctor. Partners bear responsibility for general – unrelated to the practising of free professions – financial liabilities of the partnership (e.g. redecoration of a dwelling). The responsibility of partners is in these cases

unlimited, personal, joint and several, and a subsidiary one. A partner does not bear responsibility for the financial liabilities of the partnership in relation to practising by other partners a free profession in the partnership, or for liabilities of the partnership which result from actions or abandonments of people employed by the partnership on the basis of a contract of employment or other legal relationship who were subject to management of other partner while rendering services related to the subject of the partnership activity.

**Unlimited partnership** – a partnership managing under its own auspices a financial enterprise which is not another commercial company. A partner in the company can be natural persons, legal persons, or other commercial partnerships. An unlimited **partnership** bears responsibility for its own liabilities and does not bear responsibility for the liabilities of partners. On the other hand, partners bear joint, several and subsidiary responsibility for the liabilities of the company which is unlimited with all its property. Joint and several liability means that each partner, with other partners, together with the company, is responsible for the entirety of the financial liability. In case of paying for the liability by any of the partners, or some of them, or all of them, but not in equal parts, they are entitled to a mutual right to retrospective claims. Subsidiarity means that the company's creditors can perform distraining proceedings on the property of a partner, in case distraining on the property of the company proves to be ineffective.

**Limited partnership** – a partnership which aims at managing an enterprise under its own auspices in which at least one of the partners has unlimited responsibility (general partner) for financial liabilities of the company before creditors, and the liability of at least one of the partners (limited partner) is limited. Partners can be natural persons, legal persons and other entities which have legal capacity. The liability of the general partner is personal, unlimited, joint and several and subsidiary. The responsibility of the limited partner is limited to the comandite sum.

**Joint-stock limited partnership** – a partnership which aims at managing an enterprise under its own auspices in which at least one of the partners has unlimited responsibility (general partner) for the financial liabilities of the company before creditors, and at least one of the partners is a shareholder. Joint-stock limited partnership is a structure which contains elements of an unlimited company and a joint-stock company. The responsibility of the general partner is unlimited, personal, joint, several and subsidiary. The general partner can be legal persons, partnerships, as well as natural persons. The shareholder can be a legal person, a commercial partnership, a natural person. A general partnership cannot be a civil law partnership. The shareholder is not responsible for the financial liabilities of the partnership, but bears the property risk related to contributions which were brought into the company.

**Company (joint-stock, limited liability) with a share of the capital held by: the State Treasury, state legal persons, territorial self-government, domestic natural persons or private natural persons, foreign legal or natural persons** – a commercial company and partnership in which at least one stock (share) belongs to the State Treasury, a state legal person, a territorial self-government, a domestic natural person or a private natural person, or a foreign legal or natural person.

**Company (joint-stock, limited liability) with a share of homogeneous capital held by: the State Treasury, state legal persons, a territorial self-government, domestic natural persons or private legal persons, foreign legal or natural persons** – respectively a company of: the State Treasury, a territorial government, natural persons or private legal persons, foreign natural or legal persons. The assumption of “homogeneity” brought into the capital of the company allows the use of such terms as: “a company wholly owned by the State Treasury” or “a company wholly owned by the gmina”.

**Civil law partnership** – a liability relationship joining parties (partners), through which partners are obliged to pursue achievement of a common economic aim by acting in a prescribed manner, especially by contributions. Contributions of partners can come in different forms, but they must have a property value. Such a partnership is an organizational entity without legal personality and

whose legal capacity was not granted by an act, and therefore is not a legal entity. Entrepreneurs in the understanding of regulations on economic activity are the partners in a civil law partnership. A civil law partnership is subject to the REGON register.

**Other company** – organizational forms joining together natural or legal persons, created for the implementation of a specific activity. Such companies operate on the basis of regulations of separate acts which grant them legal personality; among others, water-law companies, land-law companies, or mutual-insurance companies.

**State owned enterprise** – independent and self-financing entrepreneur which has legal personality, created by a founding authority (chief and central state administration authorities, the National Bank of Poland or national banks). The legal basis of operation is the Act of 25 September 1981 on state owned enterprises or a separate act granting legal personality to a given state owned enterprise. It is subject to registration in the National Court Registry.

**State organizational entity** – an entity created by a state authority for the implementation of the state's tasks and aims, whose statute, scope of activity and expertise were defined in the act, and whose activity is financed from the state budget. These are, for example, research and experimental development entities and the Polish Academy of Sciences.

**Co-operative** – a voluntary association of an unlimited number of people, with changeable personnel and a changeable share fund, which in the interests of its members manages common economic activity and can also run social and educational activities. The legal basis of operation is the Act of 16 September 1982, co-operative law, other Acts and a registered statute. A co-operative acquires legal personality at the moment of registering it in the National Court Register.

**Foundation** – a legal person whose activity is based on the property transferred by the founder-endower (a natural person irrespective of his/her citizenship or place of residence, or legal persons with their head offices in Poland or abroad) and current payment (donations), established for the fulfilment of aims socially and economically useful, which are, in accordance with the basic interests of the Republic of Poland, especially: health care, development of the economy and science, education, culture and arts, social relief and welfare, environmental protection, and monument protection. A foundation operates on the basis of the Act of 6 April 1984 on foundations and a statute. It acquires legal personality at the moment of registering in the National Court Register.

**Fund** – an institution disposing of an isolated stock of financial or material resources assigned to an aim which is specified in advance, created on the basis of an Act and operating in the organized form of a fund. A fund can operate as a legal person or can constitute an isolated bank account, which is administered by an entity indicated in the act establishing the fund. Law regulations project several kinds of funds: special purpose funds, pension funds, investment funds.

**ATTENTION:** The name “fund” is also present in marking organizational entities without legal personality of a “fund”, but operate in other legal forms e.g. a joint-stock company, an association, etc.

**Association** – a voluntary, self-governed association with non-profit aims which determines its aims, action programmes and organizational structures independently, and establishes internal acts regarding its activity. The right to create associations is granted to citizens of Poland who have full legal capacity and who are not deprived of public rights. The legal basis of operation is the Act of 07 April 1989. Law on associations, and the statute. An association acquires legal personality and can start its activity at the moment of registering in the National Court Register. A simplified form of association is a common association without legal personality.

**Political party** – a voluntary organization, acting under a specific name, whose aim is to take part in public life through exerting influence by democratic methods on shaping national policy or exercising public power. A political party acquires legal personality at the moment of registering it

in the records of political parties. The basis of operation is the Act of 27 June 1997 on political parties and statut.

**Trade union** – a voluntary and self-governed organization of working people, appointed to represent and defend its rights and professional and social interests, which is independent in its statutory activity of employees, national administration and territorial self-government, as well as other organizations. A trade union, as well as its organizational entities indicated in the articles acquire legal personality on the day of registering it in the National Court Register. The legal basis of trade unions' operation is the Act of 23 May 1991 on trade unions.

**Organization of employers** – self-governed and, in its statutory activity, independent of Government administration authorities, territorial self-government, as well as other organizations, employees' associations, their federations and confederations created by employees, in order to secure legal rights and represent the interests of associated members to trade unions, authorities and national administration, as well as authorities of territorial self-government. An employees' association gains legal personality on the day of registering it in the National Court Register. The legal basis of operation is the Act of 23 May 1991 on employees' organizations.

#### ***Economic council and professional self government***

**Economic council** is one of the types of so-called special self-government. It is an organizational form of voluntary association of entrepreneurs set up to represent their interests to state authorities and territorial self-government, as well to organize various actions conducive to the development of entrepreneurship and craftsmanship. In Poland it operates through entrepreneurs' organizations – economic chambers, as well as organizations of self-government economic craftsmanship, which achieve their legal personality with the moment of registering in the National Court Register. The legal basis of operation is the Act of 30 May 1989 on economic chambers, as well as the Act of 22 March 1989 on craftsmanship.

**Professional self-government** is an organizational form of citizens' associations based on a professional community, which was established with the aim of representing the interests of people practising professions requiring special public confidence in the state's institutions, conducting in-service training, and providing social security for its members.

**Condominium** – is created by the entirety of owners whose dwellings constitute a part of a given real estate. A condominium can acquire rights and incur liabilities, file a suit and be sued, therefore, as an organizational entity which is not a legal person, for whom legal personality was granted by an act, is an entity of civil legal relations. It is an organizational entity whose establishment was not dependent on making a legal transaction; it is created ex lege at the moment of isolation of a dwelling in a given real estate, whose owner is a person other than the owner of the real estate.

#### ***1.4. Terms related to the classification of forms of ownership***

**Type of ownership** – a term applied in the methodology of the REGON register allowing types of owner groups to be distinguished. Polish law distinguishes the following types of ownership:

- State-Treasury ownership,
- state legal persons' ownership,
- local-government entities' ownership,
- domestic natural persons' ownership,
- other domestic private entities' ownership,
- foreign ownership.

**Form of ownership** – a term applied in the methodology of the REGON register allowing the degree of the entity's ownership of capital to be determined. The following forms of ownership are distinguished:

- pure ownership, which means the ownership of 100% of capital by one entity or more entities, provided that they represent the same type of ownership,
- mixed ownership, which means the ownership of capital by two or more entities, provided that they represent at least two different types of ownership.

**Ownership sector** – a term applied in the methodology of the REGON register allowing national economy entities to be grouped in terms of ownership right. The public sector (property of entities classified in this sector is owned, in full or mostly, by the State Treasury, State legal persons or Local-Government entities) and the private sector (property of entities classified in this sector is owned, in full or mostly, by private owners – natural or legal persons, both domestic or foreign ones) are distinguished.

### **1.5. Terms related to the classification of activities (PKD)**

**The Polish Classification of Activities (PKD 2007)** was introduced by the decree of the Council of Ministers regarding the Polish Classification of Activities (PKD), dated 24 December 2007 (Journal of Laws No. 251, item 1885 with later amendments). PKD 2007 was prepared on the basis of the statistical classification of economic activities NACE Rev. 2, introduced by regulation (EC) No. 1893/2006 of the European Parliament and Council of 20 December 2006 establishing the statistical classification of economic activities NACE Rev. 2 and amending Council Regulation (EEC) No. 3037/90 as well as certain EC Regulations on specific statistical domains (Official Journal L 393/1, 30 December 2006).

In the light of the foregoing, it is fully consistent and comparable with the NACE Rev. 2 in terms of methodology, terms, scope and codes. This classification is an agreed, hierarchically-arranged division of types of social and economic activities conducted by entities (economic entities).

The NACE Rev. 2 classification is a five-level classification, but, contrary to the latter, it does not include an intermediary level, i.e. subsections:

- **the first level** (section) is marked with an one-letter symbol; divides a total group into 21 groupings of types of activities, which consist of activities interrelated from the point of view of a traditionally-arranged, general division of work;
- **the second level** (division) – is marked with a two-digit numerical code; divides a total group into 88 groupings of types of activities, which consist of activities according to features having essential significance for determining the degree of similarity and for identifying interrelations occurring in the national economy (e.g. in tables of inter-branch interrelations);
- **the third level** (group) – is marked with a three-digit numerical code; includes 272 groupings of types of activities possible to be separated from the point of view of the manufacturing process, manufacture purpose or the nature of service or recipients of these services;
- **the fourth level** (class) – is marked with a four-digit numerical code; includes 615 groupings of types of activities possible to be separated mainly from the point of view of the specialisation of the manufacturing process or service activities;
- **the fifth level** (subclass) – is marked with a five-character alphanumerical code and includes 654 groupings. it was introduced to separate types of activities characteristic of the polish economy and subject to statistical observation. if at the national level no additional division at the level of subclasses has been introduced in relation to the international level (class=subclass), this subclass is marked with the letter Z.

### **1.6. Terms related to the NTS division**

**The Nomenclature of Territorial Units for Statistical Purposes (NTS)** - created by the decree of the Council of Ministers dated 14 November 2007 (Journal of Laws No. 214, item 1573, with later amendments) - was prepared on the basis of Regulation (EC) No. 1059/2003 of the European Parliament and Council of



26 May 2003 on the establishment of a common classification of territorial units for statistics (NUTS) (Official Journal 154, 21.06.2003, p. 1; Official Journal Polish special edition, chapter 14, v. 1, p. 196, with later amendments).

The NUTS classification is applied to the process of collecting, harmonising and disseminating data of the regional statistics of the European Union countries. It constitutes the basis for developing regional economic accounts, regional statistics of agriculture and other domains of regional statistics.

The NUTS classification is also used to shape the regional policies of the EU countries and is necessary to carry out an analysis of the degree of regions' social and economic development in terms of the evaluation of regional diversities and the preparation of regional development programmes.

The Nomenclature of Territorial Units for Statistical Purposes (NTS) divides Poland into territorial, hierarchically-related entities on 5 levels, of which:

- 3 specified as regional levels,
- 2 specified as local levels.

Regional levels include:

Level 1 - regions,

Level 2 - voivodships,

Level 3 - subregions.

Local regions include:

Level 4 - powiats,

Level 5 - gminas.

The structure of the NTS groupings, their symbols and the method for recording are based on the system of identifiers and the names of the administrative division entities of the country, which is included in the National Official Register of the Territorial Division of the Country - TERYT.

TABL. 1. PODMIOTY GOSPODARKI NARODOWEJ <sup>a</sup> WEDŁUG FORM PRAWNYCH I SEKTORÓW WŁASNOŚCI W LATACH 2000-2011

Stan w dniu 31 XII

**ENTITIES OF THE NATIONAL ECONOMY<sup>a</sup> BY LEGAL STATUS AND OWNERSHIP SECTORS IN 2000-2011**

As of 31 XII

WYSZCZEGÓLNIENIE SPECIFICATION	2000	2005	2007	2008	2009	2010	2011	
	w liczbach bezwzględnych in absolute numbers							2010 = 100
<b>O G Ó Ł E M .....</b> <b>TOTAL</b>	<b>199265</b>	<b>226421</b>	<b>232806</b>	<b>240496</b>	<b>249262</b>	<b>260202</b>	<b>258197 <sup>b</sup></b>	<b>99,2</b>
W tym spółki handlowe .....	13488	17724	19321	20016	20929	22027	23051	104,6
<i>Of which commercial companies</i>								
w tym z udziałem kapitału zagranicznego .....	2897	3492	3794	3928	4065	4151	4225	101,8
<i>of which with foreign capital participation</i>								
Sektor publiczny .....	7774	9947	9964	8334	7829	7903	7830	99,1
<i>Public sector</i>								
w tym: <i>of which:</i>								
Przedsiębiorstwa państwowe .....	110	43	17	8	8	8	7	87,5
<i>State owned enterprises</i>								
Spółki handlowe .....	321	314	323	328	324	323	321	99,4
<i>Commercial companies</i>								
w tym z udziałem kapitału zagranicznego .....	6	8	6	7	5	4	5	125,0
<i>of which with foreign capital participation</i>								

<sup>a</sup> Zarejestrowane w rejestrze REGON; dotyczy osób prawnych, jednostek organizacyjnych niemających osobowości prawnej oraz osób fizycznych; bez osób prowadzących gospodarstwa indywidualne w rolnictwie. <sup>b</sup> Na spadek liczby podmiotów miała wpływ aktualizacja rejestru REGON w oparciu o informacje o osobach zmarłych uzyskane z rejestru PESEL oraz aktualizacja w oparciu o informacje z Krajowego Rejestru Sądowego o podmiotach wykreślonych z KRS.

<sup>a</sup> Recorded in the REGON register; concern legal persons, organizational entities without legal personality as well as natural persons; excluding persons tending private farms in agriculture. <sup>b</sup> Decrease in the number of entities resulted from updating REGON register according to information on the deceased obtained from the PESEL register as well as an update based on information from the National Judicial Register on entities liquidated from NJR.

TABL. 1. PODMIOTY GOSPODARKI NARODOWEJ <sup>a</sup> WEDŁUG FORM PRAWNYCH I SEKTORÓW WŁASNOŚCI W LATACH 2000-2011 (dok.)

Stan w dniu 31 XII

*ENTITIES OF THE NATIONAL ECONOMY<sup>a</sup> BY LEGAL STATUS AND OWNERSHIP SECTORS IN 2000-2011 (cont.)*

As of 31 XII

WYSZCZEGÓLNIENIE SPECIFICATION	2000	2005	2007	2008	2009	2010	2011	
	w liczbach bezwzględnych <i>in absolute numbers</i>							2010 = 100
Sektor prywatny ..... <i>Private sector</i>	191491	216474	222842	232162	241433	252299	250367	99,2
w tym: <i>of which:</i>								
Spółki handlowe ..... <i>Commercial companies</i>	13167	17410	18998	19688	20605	21704	22730	104,7
w tym z udziałem kapitału zagranicznego ..... <i>of which with foreign capital participation</i>	2891	3484	3788	3921	4060	4147	4220	101,8
Spółdzielnie ..... <i>Co-operatives</i>	1145	1118	1099	1060	1063	1062	1036	97,6
Fundacje ..... <i>Foundations</i>	280	533	624	658	711	787	883	112,2
Stowarzyszenia i organizacje społeczne ..... <i>Associations and social organizations</i>	2768	4303	4779	4962	5177	5378	5599	104,1
Osoby fizyczne ..... <i>Natural persons</i>	153369	169453	172046	178396	185317	193855	189788	97,9

<sup>a</sup> Zarejestrowane w rejestrze REGON; dotyczy osób prawnych, jednostek organizacyjnych niemających osobowości prawnej oraz osób fizycznych; bez osób prowadzących gospodarstwa indywidualne w rolnictwie.

<sup>a</sup> Recorded in the REGON register; concern legal persons, organizational entities without legal personality as well as natural persons; excluding persons tending private farms in agriculture.

TABL. 2. PODMIOTY GOSPODARKI NARODOWEJ WEDŁUG PRZEWIDYWANEJ LICZBY PRACUJĄCYCH <sup>1</sup> ORAZ SEKCJI I DZIAŁÓW POLSKIEJ KLASYFIKACJI DZIAŁALNOŚCI (PKD)  
ENTITIES OF THE NATIONAL ECONOMY BY THE EXPECTED NUMBER OF EMPLOYED PERSONS<sup>1</sup> AND SECTIONS AND DIVISIONS OF THE POLISH CLASSIFICATION OF ACTIVITIES (NACE)

WYSZCZEGÓLNIENIE SPECIFICATION a – 31 XII 2010 r. b – 31 XII 2011 r. c – przyrost increase d – 31 XII 2010 r. = 100		Ogółem Grand total					Sektor publiczny Public sector						Sektor prywatny Private sector											
		ogółem total	0-9 osób persons	10-49	50-249	250-999	1000 i więcej osób and more persons	razem total	0-9 osób persons	10-49	50-249	250-999	1000 i więcej osób and more persons	razem total	0-9 osób persons	10-49	50-249	250-999	1000 i więcej osób and more persons	w tym osoby fizyczne of which natural persons				
																				razem total	0-9 osób persons	10-49	50-249	250 i więcej osób and more persons
OGÓŁEM .....	a	260202	247736	10339	1877	209	41	7903	5028	2107	665	85	18	252299	242708	8232	1212	124	23	193855	190643	3047	161	4
TOTAL	b	258197 <sup>2</sup>	245882	10208	1860	206	41	7830	4992	2077	662	83	16	250367	240890	8131	1198	123	25	189788	186687	2942	156	3
	c	-2005	-1854	-131	-17	-3	-	-73	-36	-30	-3	-2	-2	-1932	-1818	-101	-14	-1	2	-4067	-3956	-105	-5	-1
	d	99,2	99,3	98,7	99,1	98,6	100,0	99,1	99,3	98,6	99,5	97,6	88,9	99,2	99,3	98,8	98,8	99,2	108,7	97,9	97,9	96,6	96,9	75,0
Rolnictwo, leśnictwo, ło- wiewstwo i rybactwo	a	5692	5387	256	48	1	-	38	3	12	23	-	-	5654	5384	244	25	1	-	4536	4473	62	1	-
	b	5581	5281	250	49	1	-	37	3	11	23	-	-	5544	5278	239	26	1	-	4408	4345	62	1	-
Agriculture, forestry and fishing	c	-111	-106	-6	1	-	-	-1	-	-1	-	-	-	-110	-106	-5	1	-	-	-128	-128	-	-	-
	d	98,0	98,0	97,7	102,1	100,0	x	97,4	100,0	91,7	100,0	x	x	98,1	98,0	98,0	104,0	100,0	x	97,2	97,1	100,0	100,0	x
Uprawy rolne, chów i ho- dowla zwierząt, łowiectwo włączając działalność usługową	a	3435	3221	189	24	1	-	6	2	4	-	-	-	3429	3219	185	24	1	-	2648	2617	30	1	-
	b	3435	3223	186	25	1	-	5	2	3	-	-	-	3430	3221	183	25	1	-	2631	2600	30	1	-
	c	-	2	-3	1	-	-	-1	-	-1	-	-	-	1	2	-2	1	-	-	-17	-17	-	-	-
Crop and animal production, hunting and related service activities	d	100,0	100,1	98,4	104,2	100,0	x	83,3	100,0	75,0	x	x	x	100,0	100,1	98,9	104,2	100,0	x	99,4	99,4	100,0	100,0	x
Leśnictwo i pozyskiwanie drewna	a	1515	1455	38	22	-	-	30	-	8	22	-	-	1485	1455	30	-	-	-	1342	1320	22	-	-
	b	1429	1371	36	22	-	-	30	-	8	22	-	-	1399	1371	28	-	-	-	1257	1234	23	-	-
Forestry and logging	c	-86	-84	-2	-	-	-	-	-	-	-	-	-	-86	-84	-2	-	-	-	-85	-86	1	-	-
	d	94,3	94,2	94,7	100,0	x	x	100,0	x	100,0	100,0	x	x	94,2	94,2	93,3	x	x	x	93,7	93,5	104,5	x	x
Rybactwo .....	a	742	711	29	2	-	-	2	1	-	1	-	-	740	710	29	1	-	-	546	536	10	-	-
Fishing and aquaculture	b	717	687	28	2	-	-	2	1	-	1	-	-	715	686	28	1	-	-	520	511	9	-	-
	c	-25	-24	-1	-	-	-	-	-	-	-	-	-	-25	-24	-1	-	-	-	-26	-25	-1	-	-
	d	96,6	96,6	96,6	100,0	x	x	100,0	100,0	x	100,0	x	x	96,6	96,6	96,6	100,0	x	x	95,2	95,3	90,0	x	x
Górnictwo i wydobywanie	a	194	166	23	4	1	-	1	1	-	-	-	-	193	165	23	4	1	-	104	98	6	-	-
Mining and quarrying	b	212	183	24	4	1	-	1	1	-	-	-	-	211	182	24	4	1	-	108	102	6	-	-
	c	18	17	1	-	-	-	-	-	-	-	-	-	18	17	1	-	-	-	4	4	-	-	-
	d	109,3	110,2	104,3	100,0	100,0	x	100,0	100,0	x	x	x	x	109,3	110,3	104,3	100,0	100,0	x	103,8	104,1	100,0	x	x
Wydobywanie węgla ka- miennego i węgla bru- natnego (lignitu)	a	1	1	-	-	-	-	-	-	-	-	-	-	1	1	-	-	-	-	1	1	-	-	-
	b	1	1	-	-	-	-	-	-	-	-	-	-	1	1	-	-	-	-	1	1	-	-	-
	c	-	-	-	-	-	-	-	-	-	-	-	-	-	-	-	-	-	-	-	-	-	-	-
Mining of coal and lignite	d	100,0	100,0	x	x	x	x	x	x	x	x	x	x	100,0	100,0	x	x	x	x	100,0	100,0	x	x	x

<sup>1</sup> Przewidywana liczba pracujących podawana przy pierwszym zgłoszeniu o wpis do rejestru REGON. Nie ma ustawowego obowiązku aktualizacji tej informacji przez podmiot. <sup>2</sup> Na spadek liczby podmiotów miała wpływ aktualizacja rejestru REGON w oparciu o informacje o osobach zmarłych uzyskane z rejestru PESEL oraz aktualizacja w oparciu o informacje z Krajowego Rejestru Sądowego o podmiotach wykreślonych z KRS.

<sup>1</sup> Expected number of employed persons declared AT the moment of registration to REGON register. There is no legal obligation to update this information by the entity. <sup>2</sup> Decrease in the number of entities resulted from updating REGON register according to information on the deceased obtained from the PESEL register as well as an update based on information from the National Judicial Register on entities liquidated from NJR.

TABL. 2. PODMIOTY GOSPODARKI NARODOWEJ WEDŁUG PRZEWIDYWANEJ LICZBY PRACUJĄCYCH <sup>1</sup> ORAZ SEKCJI I DZIAŁÓW POLSKIEJ KLASYFIKACJI DZIAŁALNOŚCI (PKD) (cd.)  
ENTITIES OF THE NATIONAL ECONOMY BY THE EXPECTED NUMBER OF EMPLOYED PERSONS<sup>1</sup> AND SECTIONS AND DIVISIONS OF THE POLISH CLASSIFICATION OF ACTIVITIES (NACE) (cont.)

WYSZCZEGÓLNIENIE SPECIFICATION a – 31 XII 2010 r. b – 31 XII 2011 r. c – przyrost increase d – 31 XII 2010 r. = 100		Ogółem <i>Grand total</i>					Sektor publiczny <i>Public sector</i>						Sektor prywatny <i>Private sector</i>											
		ogółem <i>total</i>	0-9 osób <i>persons</i>	10-49	50-249	250-999	1000 i więcej osób and more persons	razem <i>total</i>	0-9 osób <i>persons</i>	10-49	50-249	250-999	1000 i więcej osób and more persons	razem <i>total</i>	0-9 osób <i>persons</i>	10-49	50-249	250-999	1000 i więcej osób and more persons	w tym osoby fizyczne <i>of which natural persons</i>				
																				razem <i>total</i>	0-9 osób <i>persons</i>	10-49	50-249	250 i więcej osób and more persons
Górnictwo i wydobywanie (dok.): <i>Mining and quarrying (cont.):</i>																								
Górnictwo ropy naftowej	a	3	1	-	1	1	-	-	-	-	-	-	-	3	1	-	1	1	-	1	1	-	-	-
i gazu ziemnego	b	4	2	-	1	1	-	-	-	-	-	-	-	4	2	-	1	1	-	1	1	-	-	-
<i>Extraction of crude petro-</i>	c	1	1	-	-	-	-	-	-	-	-	-	-	1	1	-	-	-	-	-	-	-	-	-
<i>leum and natural gas</i>	d	133,3	200,0	x	100,0	100,0	x	x	x	x	x	x	x	133,3	200,0	x	100,0	100,0	x	100,0	100,0	x	x	x
Górnictwo rud metali .....	a	1	-	1	-	-	-	-	-	-	-	-	-	1	-	1	-	-	-	-	-	-	-	-
<i>Mining of metal ores</i>	b	1	-	1	-	-	-	-	-	-	-	-	-	1	-	1	-	-	-	-	-	-	-	-
	c	-	-	-	-	-	-	-	-	-	-	-	-	-	-	-	-	-	-	-	-	-	-	-
	d	100,0	-	100,0	x	x	x	x	x	x	x	x	x	100,0	x	100,0	x	x	x	x	x	x	x	x
Pozostałe górnictwo i wy-	a	164	143	18	3	-	-	1	1	-	-	-	-	163	142	18	3	-	-	87	81	6	-	-
dobywanie	b	178	157	18	3	-	-	1	1	-	-	-	-	177	156	18	3	-	-	91	85	6	-	-
<i>Other mining and quarrying</i>	c	14	14	-	-	-	-	-	-	-	-	-	-	14	14	-	-	-	-	4	4	-	-	-
	d	108,5	109,8	100,0	100,0	x	x	100,0	100,0	x	x	x	x	108,6	109,9	100,0	100,0	x	x	104,6	104,9	100,0	x	x
Działalność usługowa wspo-	a	25	21	4	-	-	-	-	-	-	-	-	-	25	21	4	-	-	-	15	15	-	-	-
magająca górnictwo i wy-	b	28	23	5	-	-	-	-	-	-	-	-	-	28	23	5	-	-	-	15	15	-	-	-
dobywanie	c	3	2	1	-	-	-	-	-	-	-	-	-	3	2	1	-	-	-	-	-	-	-	-
<i>Mining support service</i>	d	112,0	109,5	125,0	x	x	x	x	x	x	x	x	x	112,0	109,5	125,0	x	x	x	100,0	100,0	x	x	x
<i>activities</i>																								
Przetwórstwo przemysłowe	a	28084	25310	2165	520	73	16	52	30	5	8	6	3	28032	25280	2160	512	67	13	21902	20995	823	82	2
<i>Manufacturing</i>	b	27618	24929	2100	506	65	18	49	29	5	8	5	2	27569	24900	2095	498	60	16	21328	20480	768	79	1
	c	-466	-381	-65	-14	-8	2	-3	-1	-	-	-1	-1	-463	-380	-65	-14	-7	3	-574	-515	-55	-3	-1
	d	98,3	98,5	97,0	97,3	89,0	112,5	94,2	96,7	100,0	100,0	83,3	66,7	98,3	98,5	97,0	97,3	89,6	123,1	97,4	97,5	93,3	96,3	50,0
Produkcja artykułów spo-	a	1825	1288	442	78	17	-	6	4	1	-	1	-	1819	1284	441	78	16	-	1015	803	193	17	2
żywczych	b	1786	1271	424	74	16	1	6	4	1	-	1	-	1780	1267	423	74	15	1	972	778	178	15	1
<i>Manufacture of food pro-</i>	c	-39	-17	-18	-4	-1	1	-	-	-	-	-	-	-39	-17	-18	-4	-1	1	-43	-25	-15	-2	-1
<i>ducts</i>	d	97,9	98,7	95,9	94,9	94,1	x	100,0	100,0	100,0	x	100,0	x	97,9	98,7	95,9	94,9	93,8	x	95,8	96,9	92,2	88,2	50,0
Produkcja napojów .....	a	128	96	24	7	1	-	-	-	-	-	-	-	128	96	24	7	1	-	55	51	2	2	-
<i>Manufacture of beverages</i>	b	125	93	24	7	1	-	-	-	-	-	-	-	125	93	24	7	1	-	50	47	1	2	-
	c	-3	-3	-	-	-	-	-	-	-	-	-	-	-3	-3	-	-	-	-	-5	-4	-1	-	-
	d	97,7	96,9	100,0	100,0	100,0	x	x	x	x	x	x	x	97,7	96,9	100,0	100,0	100,0	x	90,9	92,2	50,0	100,0	x
Produkcja wyrobów tytonio-	a	1	1	-	-	-	-	-	-	-	-	-	-	1	1	-	-	-	-	-	-	-	-	-
wych	b	1	1	-	-	-	-	-	-	-	-	-	-	1	1	-	-	-	-	-	-	-	-	-
<i>Manufacture of tobacco</i>	c	-	-	-	-	-	-	-	-	-	-	-	-	-	-	-	-	-	-	-	-	-	-	-
<i>products</i>	d	100,0	100,0	x	x	x	x	x	x	x	x	x	x	100,0	100,0	x	x	x	x	x	x	x	x	x

<sup>1</sup> Przewidywana liczba pracujących podawana przy pierwszym zgłoszeniu o wpis do rejestru REGON. Nie ma ustawowego obowiązku aktualizacji tej informacji przez podmiot.

<sup>1</sup> Expected number of employed persons declared AT the moment of registration to REGON register. There is no legal obligation to update this information by the entity.

TABL. 2. PODMIOTY GOSPODARKI NARODOWEJ WEDŁUG PRZEWIDYWANEJ LICZBY PRACUJĄCYCH <sup>1</sup> ORAZ SEKCJI I DZIAŁÓW POLSKIEJ KLASYFIKACJI DZIAŁALNOŚCI (PKD) (cd.)  
ENTITIES OF THE NATIONAL ECONOMY BY THE EXPECTED NUMBER OF EMPLOYED PERSONS<sup>1</sup> AND SECTIONS AND DIVISIONS OF THE POLISH CLASSIFICATION OF ACTIVITIES (NACE) (cont.)

WYSZCZEGÓLNIENIE SPECIFICATION a – 31 XII 2010 r. b – 31 XII 2011 r. c – przyrost increase d – 31 XII 2010 r. = 100		Ogółem <i>Grand total</i>					Sektor publiczny <i>Public sector</i>						Sektor prywatny <i>Private sector</i>											
		ogółem <i>total</i>	0-9 osób <i>persons</i>	10-49	50-249	250-999	1000 i więcej osób and more persons	razem <i>total</i>	0-9 osób <i>persons</i>	10-49	50-249	250-999	1000 i więcej osób and more persons	razem <i>total</i>	0-9 osób <i>persons</i>	10-49	50-249	250-999	1000 i więcej osób and more persons	w tym osoby fizyczne <i>of which natural persons</i>				
																				razem <i>total</i>	0-9 osób <i>persons</i>	10-49	50-249	250 i więcej osób and more persons
Przetwórstwo przemysłowe (cd.): <i>Manufacturing (cont.):</i>																								
Produkcja wyrobów tek- stylnych <i>Manufacture of textiles</i>	a	388	359	20	9	-	-	-	-	-	-	-	-	388	359	20	9	-	-	332	319	12	1	-
	b	388	360	21	7	-	-	-	-	-	-	-	-	388	360	21	7	-	-	328	317	10	1	-
	c	-	1	1	-2	-	-	-	-	-	-	-	-	-	1	1	-2	-	-	-4	-2	-2	-	-
	d	100,0	100,3	105,0	77,8	x	x	x	x	x	x	x	x	100,0	100,3	105,0	77,8	x	x	98,8	99,4	83,3	100,0	x
Produkcja odzieży ..... <i>Manufacture of wearing apparel</i>	a	1360	1201	120	38	1	-	1	1	-	-	-	-	1359	1200	120	38	1	-	1057	980	70	7	-
	b	1225	1086	101	37	1	-	1	1	-	-	-	-	1224	1085	101	37	1	-	930	867	56	7	-
	c	-135	-115	-19	-1	-	-	-	-	-	-	-	-	-135	-115	-19	-1	-	-	-127	-113	-14	-	-
	d	90,1	90,4	84,2	97,4	100,0	x	100,0	100,0	x	x	x	x	90,1	90,4	84,2	97,4	100,0	x	88,0	88,5	80,0	100,0	x
Produkcja skór i wyrobów ze skór wyprawionych <i>Manufacture of leather and related products</i>	a	251	204	32	15	-	-	-	-	-	-	-	-	251	204	32	15	-	-	151	144	6	1	-
	b	231	186	30	15	-	-	-	-	-	-	-	-	231	186	30	15	-	-	137	129	7	1	-
	c	-20	-18	-2	-	-	-	-	-	-	-	-	-	-20	-18	-2	-	-	-	-14	-15	1	-	-
	d	92,0	91,2	93,8	100,0	x	x	x	x	x	x	x	x	92,0	91,2	93,8	100,0	x	x	90,7	89,6	116,7	100,0	x
Produkcja wyrobów z drewna oraz korka, z wyłącze- niem mebli; produkcja wyrobów ze słomy i ma- teriałów używanych do wyplatania <i>Manufacture of wood and of products of wood and cork, except furniture; manufacture of articles of straw and plaiting materials</i>	a	2157	1918	188	44	6	1	5	2	-	2	1	-	2152	1916	188	42	5	1	1633	1534	88	11	-
	b	2096	1853	192	44	5	2	5	2	-	2	1	-	2091	1851	192	42	4	2	1569	1467	90	12	-
	c	-61	-65	4	-	-1	1	-	-	-	-	-	-	-61	-65	4	-	-1	1	-64	-67	2	1	-
	d	97,2	96,6	102,1	100,0	83,3	200,0	100,0	100,0	x	100,0	100,0	x	97,2	96,6	102,1	100,0	80,0	200,0	96,1	95,6	102,3	109,1	x
Produkcja papieru i wyro- bów z papieru <i>Manufacture of paper and paper products</i>	a	239	202	25	11	-	1	1	1	-	-	-	-	238	201	25	11	-	1	151	143	7	1	-
	b	237	198	27	11	-	1	2	1	-	1	-	-	235	197	27	10	-	1	141	132	8	1	-
	c	-2	-4	2	-	-	-	1	-	-	1	-	-	-3	-4	2	-1	-	-	-10	-11	1	-	-
	d	99,2	98,0	108,0	100,0	x	100,0	200,0	100,0	x	x	x	x	98,7	98,0	108,0	90,9	x	100,0	93,4	92,3	114,3	100,0	x
Poligrafia i reprodukcja zapisanych nośników informacji <i>Printing and reproduction of recorded media</i>	a	1105	1025	75	5	-	-	2	2	-	-	-	-	1103	1023	75	5	-	-	793	771	22	-	-
	b	1068	993	69	6	-	-	2	2	-	-	-	-	1066	991	69	6	-	-	757	737	19	1	-
	c	-37	-32	-6	1	-	-	-	-	-	-	-	-	-37	-32	-6	1	-	-	-36	-34	-3	1	-
	d	96,7	96,9	92,0	120,0	x	x	100,0	100,0	x	x	x	x	96,6	96,9	92,0	120,0	x	x	95,5	95,6	86,4	x	x
Wytwarzanie i przetwarza- nie koksu i produktów rafinacji ropy naftowej <i>Manufacture of coke and refined petroleum products</i>	a	22	15	4	2	-	1	1	-	-	-	-	1	21	15	4	2	-	-	4	4	-	-	-
	b	20	13	4	2	-	1	1	-	-	-	-	1	19	13	4	2	-	-	5	5	-	-	-
	c	-2	-2	-	-	-	-	-	-	-	-	-	-	-2	-2	-	-	-	-	1	1	-	-	-
	d	90,9	86,7	100,0	100,0	x	100,0	100,0	x	x	x	x	100,0	90,5	86,7	100,0	100,0	x	x	125,0	125,0	x	x	x

<sup>1</sup> Przewidywana liczba pracujących podawana przy pierwszym zgłoszeniu o wpis do rejestru REGON. Nie ma ustawowego obowiązku aktualizacji tej informacji przez podmiot.

<sup>1</sup> Expected number of employed persons declared AT the moment of registration to REGON register. There is no legal obligation to update this information by the entity.



TABL. 2. PODMIOTY GOSPODARKI NARODOWEJ WEDŁUG PRZEWIDYWANEJ LICZBY PRACUJĄCYCH <sup>1</sup> ORAZ SEKCJI I DZIAŁÓW POLSKIEJ KLASYFIKACJI DZIAŁALNOŚCI (PKD) (cd.)  
ENTITIES OF THE NATIONAL ECONOMY BY THE EXPECTED NUMBER OF EMPLOYED PERSONS<sup>1</sup> AND SECTIONS AND DIVISIONS OF THE POLISH CLASSIFICATION OF ACTIVITIES (NACE) (cont.)

WYSZCZEGÓLNIENIE SPECIFICATION a – 31 XII 2010 r. b – 31 XII 2011 r. c – przyrost increase d – 31 XII 2010 r. = 100		Ogółem <i>Grand total</i>						Sektor publiczny <i>Public sector</i>						Sektor prywatny <i>Private sector</i>										
		ogółem <i>total</i>	0-9 osób <i>persons</i>	10-49	50-249	250-999	1000 i więcej osób and more persons	razem <i>total</i>	0-9 osób <i>persons</i>	10-49	50-249	250-999	1000 i więcej osób and more persons	razem <i>total</i>	0-9 osób <i>persons</i>	10-49	50-249	250-999	1000 i więcej osób and more persons	w tym osoby fizyczne <i>of which natural persons</i>				
																				razem <i>total</i>	0-9 osób <i>persons</i>	10-49	50-249	250 i więcej osób and more persons
Przetwórstwo przemysłowe (cd.): <i>Manufacturing (cont.):</i>																								
Produkcja chemikaliów i wyrobów chemicznych	a	290	232	44	10	4	-	-	-	-	-	-	-	290	232	44	10	4	-	113	105	6	2	-
	b	294	240	40	10	4	-	-	-	-	-	-	-	294	240	40	10	4	-	111	104	5	2	-
<i>Manufacture of chemicals and chemical products</i>	c	4	8	-4	-	-	-	-	-	-	-	-	-	4	8	-4	-	-	-	-2	-1	-1	-	-
	d	101,4	103,4	90,9	100,0	100,0	x	x	x	x	x	x	x	101,4	103,4	90,9	100,0	100,0	x	98,2	99,0	83,3	100,0	x
Produkcja podstawowych substancji farmaceutycz- nych oraz leków i pozos- tałych wyrobów farma- ceutycznych	a	42	37	3	1	-	1	-	-	-	-	-	-	42	37	3	1	-	1	15	14	-	1	-
	b	46	41	3	1	-	1	-	-	-	-	-	-	46	41	3	1	-	1	17	16	-	1	-
	c	4	4	-	-	-	-	-	-	-	-	-	-	4	4	-	-	-	-	2	2	-	-	-
	d	109,5	110,8	100,0	100,0	x	100,0	x	x	x	x	x	x	109,5	110,8	100,0	100,0	x	100,0	113,3	114,3	x	100,0	x
<i>Manufacture of basic phar- maceutical products and pharmaceutical preparations</i>																								
Produkcja wyrobów z gumy i tworzyw sztucznych	a	886	717	132	33	3	1	1	1	-	-	-	-	885	716	132	33	3	1	524	483	37	4	-
	b	905	735	134	32	3	1	1	1	-	-	-	-	904	734	134	32	3	1	526	485	37	4	-
<i>Manufacture of rubber and plastic products</i>	c	19	18	2	-1	-	-	-	-	-	-	-	-	19	18	2	-1	-	-	2	2	-	-	-
	d	102,1	102,5	101,5	97,0	100,0	100,0	100,0	100,0	x	x	x	x	102,1	102,5	101,5	97,0	100,0	100,0	100,4	100,4	100,0	100,0	x
Produkcja wyrobów z pozos- tałych mineralnych su- rowców niemetalicznych	a	1081	964	98	15	3	1	5	5	-	-	-	-	1076	959	98	15	3	1	754	724	28	2	-
	b	1030	911	101	15	2	1	5	5	-	-	-	-	1025	906	101	15	2	1	695	665	28	2	-
	c	-51	-53	3	-	-1	-	-	-	-	-	-	-	-51	-53	3	-	-1	-	-59	-59	-	-	-
<i>Manufacture of other non-metallic mineral products</i>	d	95,3	94,5	103,1	100,0	66,7	100,0	100,0	100,0	x	x	x	x	95,3	94,5	103,1	100,0	66,7	100,0	92,2	91,9	100,0	100,0	x
Produkcja metali .....	a	106	94	9	3	-	-	-	-	-	-	-	-	106	94	9	3	-	-	66	62	4	-	-
<i>Manufacture of basic metals</i>	b	122	110	9	3	-	-	-	-	-	-	-	-	122	110	9	3	-	-	79	75	4	-	-
	c	16	16	-	-	-	-	-	-	-	-	-	-	16	16	-	-	-	-	13	13	-	-	-
	d	115,1	117,0	100,0	100,0	x	x	x	x	x	x	x	x	115,1	117,0	100,0	100,0	x	x	119,7	121,0	100,0	-	x
Produkcja metalowych wy- robów gotowych, z wyłą- czeniem maszyn i urzą- dzeń	a	6116	5751	278	78	8	1	2	2	-	-	-	-	6114	5749	278	78	8	1	5345	5236	94	15	-
	b	6139	5778	277	76	7	1	2	2	-	-	-	-	6137	5776	277	76	7	1	5350	5245	90	15	-
	c	23	27	-1	-2	-1	-	-	-	-	-	-	-	23	27	-1	-2	-1	-	5	9	-4	-	-
<i>Manufacture of fabricated metal products, except machinery and equipment</i>	d	100,4	100,5	99,6	97,4	87,5	100,0	100,0	100,0	x	x	x	x	100,4	100,5	99,6	97,4	87,5	100,0	100,1	100,2	95,7	100,0	x

<sup>1</sup> Przewidywana liczba pracujących podawana przy pierwszym zgłoszeniu o wpis do rejestru REGON. Nie ma ustawowego obowiązku aktualizacji tej informacji przez podmiot.

<sup>1</sup> Expected number of employed persons declared AT the moment of registration to REGON register. There is no legal obligation to update this information by the entity.

TABL. 2. PODMIOTY GOSPODARKI NARODOWEJ WEDŁUG PRZEWIDYWANEJ LICZBY PRACUJĄCYCH <sup>1</sup> ORAZ SEKCJI I DZIAŁÓW POLSKIEJ KLASYFIKACJI DZIAŁALNOŚCI (PKD) (cd.)  
ENTITIES OF THE NATIONAL ECONOMY BY THE EXPECTED NUMBER OF EMPLOYED PERSONS<sup>1</sup> AND SECTIONS AND DIVISIONS OF THE POLISH CLASSIFICATION OF ACTIVITIES (NACE) (cont.)

WYSZCZEGÓLNIENIE SPECIFICATION a – 31 XII 2010 r. b – 31 XII 2011 r. c – przyrost increase d – 31 XII 2010 r. = 100		Ogółem Grand total					Sektor publiczny Public sector						Sektor prywatny Private sector											
		ogółem total	0-9 osób persons	10-49	50-249	250-999	1000 i więcej osób and more persons	razem total	0-9 osób persons	10-49	50-249	250-999	1000 i więcej osób and more persons	razem total	0-9 osób persons	10-49	50-249	250-999	1000 i więcej osób and more persons	w tym osoby fizyczne of which natural persons				
																				razem total	0-9 osób persons	10-49	50-249	250 i więcej osób and more persons
Przetwórstwo przemysłowe (dok.): Manufacturing (cont.):																								
Produkcja komputerów, wyrobów elektronicznych i optycznych	a b c	451 467 16	392 409 17	42 42 -	8 7 -1	6 6 -	3 3 -	4 4 -	1 1 -	1 1 -	1 1 -	1 1 -	- - -	447 463 16	391 408 17	41 41 -	7 6 -1	5 5 -	3 3 -	267 282 15	255 271 16	12 11 -1	- - -	- - -
Manufacture of computer, electronic and optical products	d	103,5	104,3	100,0	87,5	100,0	100,0	100,0	100,0	100,0	100,0	100,0	x	103,6	104,3	100,0	85,7	100,0	100,0	105,6	106,3	91,7	x	x
Produkcja urządzeń elek- trycznych	a b	251 269	203 221	32 30	16 18	- -	- -	2 1	1 -	- -	1 1	- -	- -	249 268	202 221	32 30	15 17	- -	- -	135 146	128 140	6 5	1 1	- -
Manufacture of electrical equipment	c d	18 107,2	18 108,9	-2 93,8	2 112,5	- x	- x	-1 50,0	-1 x	- x	- 100,0	- x	- x	19 107,6	19 109,4	-2 93,8	2 113,3	- x	- x	11 108,1	12 109,4	-1 83,3	- 100,0	- x
Produkcja maszyn i urzą- dzeń, gdzie indziej nie- sklasyfikowana	a b c	643 623 -20	504 486 -18	102 101 -1	36 35 -1	1 1 -	- - -	3 2 -1	1 1 -	- - -	2 1 -1	- - -	- - -	640 621 -19	503 485 -18	102 101 -1	34 34 -	1 1 -	- - -	369 342 -27	341 319 -22	25 21 -4	3 2 -1	- - -
Manufacture of machinery and equipment n.e.c.	d	96,9	96,4	99,0	97,2	100,0	x	66,7	100,0	x	50,0	x	x	97,0	96,4	99,0	100,0	100,0	x	92,7	93,5	84,0	66,7	x
Produkcja pojazdów samo- chodowych, przyczep i naczep, z wyłączeniem motocykli	a b c	139 141 2	106 108 2	19 18 -1	11 12 1	3 3 -	- - -	- - -	- - -	- - -	- - -	- - -	- - -	139 141 2	106 108 2	19 18 -1	11 12 1	3 3 -	- - -	74 71 -3	66 64 -2	7 6 -1	1 1 -	- - -
Manufacture of motor vehicles, trailers and semi-trailers	d	101,4	101,9	94,7	109,1	100,0	x	x	x	x	x	x	x	101,4	101,9	94,7	109,1	100,0	x	95,9	97,0	85,7	100,0	x
Produkcja pozostałego sprzętu transportowego	a b	1010 1046	911 958	66 61	24 20	6 5	3 2	6 5	4 4	- -	1 1	- -	1 -	1004 1041	907 954	66 61	23 19	6 5	2 2	715 748	697 733	17 15	1 -	- -
Manufacture of other transport equipment	c d	36 103,6	47 105,2	-5 92,4	-4 83,3	-1 83,3	-1 66,7	-1 83,3	- 100,0	- x	- 100,0	- x	-1 x	37 103,7	47 105,2	-5 92,4	-4 82,6	-1 83,3	- 100,0	33 104,6	36 105,2	-2 88,2	-1 x	- x
Produkcja mebli .....	a	1686	1467	172	40	6	1	-	-	-	-	-	-	1686	1467	172	40	6	1	1390	1278	105	7	-
Manufacture of furniture	b	1658	1455	158	39	4	2	-	-	-	-	-	-	1658	1455	158	39	4	2	1357	1257	93	7	-
	c	-28	-12	-14	-1	-2	1	-	-	-	-	-	-	-28	-12	-14	-1	-2	1	-33	-21	-12	-	-
	d	98,3	99,2	91,9	97,5	66,7	200,0	x	x	x	x	x	x	98,3	99,2	91,9	97,5	66,7	200,0	97,6	98,4	88,6	100,0	x
Pozostała produkcja wyrobów	a	2238	2143	84	10	1	-	-	-	-	-	-	-	2238	2143	84	10	1	-	1905	1854	48	3	-
Other manufacturing	b	2110	2017	82	10	1	-	-	-	-	-	-	-	2110	2017	82	10	1	-	1773	1723	47	3	-
	c	-128	-126	-2	-	-	-	-	-	-	-	-	-	-128	-126	-2	-	-	-	-132	-131	-1	-	-
	d	94,3	94,1	97,6	100,0	100,0	x	x	x	x	x	x	x	94,3	94,1	97,6	100,0	100,0	x	93,1	92,9	97,9	100,0	x
Naprawa, konserwacja i instalowanie maszyn i urządzeń	a b c	5669 5591 -78	5480 5406 -74	154 152 -2	26 25 -1	7 6 -1	2 2 -	13 12 -1	5 5 -	3 3 -	1 1 -	3 2 -1	1 1 -	5656 5579 -77	5475 5401 -74	151 149 -2	25 24 -1	4 4 -	1 1 -	5039 4942 -97	5003 4904 -99	34 37 3	2 1 -1	- - -
Repair and installation of machinery and equipment	d	98,6	98,6	98,7	96,2	85,7	100,0	92,3	100,0	100,0	100,0	66,7	100,0	98,6	98,6	98,7	96,0	100,0	100,0	98,1	98,0	108,8	50,0	x

<sup>1</sup> Przewidywana liczba pracujących podawana przy pierwszym zgłoszeniu o wpis do rejestru REGON. Nie ma ustawowego obowiązku aktualizacji tej informacji przez podmiot.

<sup>1</sup> Expected number of employed persons declared AT the moment of registration to REGON register. There is no legal obligation to update this information by the entity.



TABL. 2. PODMIOTY GOSPODARKI NARODOWEJ WEDŁUG PRZEWIDYWANEJ LICZBY PRACUJĄCYCH <sup>1</sup> ORAZ SEKCJI I DZIAŁÓW POLSKIEJ KLASYFIKACJI DZIAŁALNOŚCI (PKD) (cd.)  
ENTITIES OF THE NATIONAL ECONOMY BY THE EXPECTED NUMBER OF EMPLOYED PERSONS<sup>1</sup> AND SECTIONS AND DIVISIONS OF THE POLISH CLASSIFICATION OF ACTIVITIES (NACE) (cont.)

WYSZCZEGÓLNIENIE SPECIFICATION a – 31 XII 2010 r. b – 31 XII 2011 r. c – przyrost increase d – 31 XII 2010 r. = 100		Ogółem <i>Grand total</i>						Sektor publiczny <i>Public sector</i>						Sektor prywatny <i>Private sector</i>										
		ogółem <i>total</i>	0-9 osób <i>persons</i>	10-49	50-249	250-999	1000 i więcej osób and more persons	razem <i>total</i>	0-9 osób <i>persons</i>	10-49	50-249	250-999	1000 i więcej osób and more persons	razem <i>total</i>	0-9 osób <i>persons</i>	10-49	50-249	250-999	1000 i więcej osób and more persons	w tym osoby fizyczne <i>of which natural persons</i>				
																				razem <i>total</i>	0-9 osób <i>persons</i>	10-49	50-249	250 i więcej osób and more persons
Wytwarzanie i zaopatrywanie w energię elektryczną, gaz, parę wodną, gorącą wodę i powietrze do uk- ładów klimatyzacyjnych <i>Electricity, gas, steam and air conditioning supply</i>		a    471 b    523 c    52 d    111,0	a    423 b    474 c    51 d    112,1	a    28 b    30 c    2 d    107,1	a    16 b    15 c    -1 d    93,8	a    2 b    2 c    - d    100,0	a    2 b    2 c    1 d    104,8	a    2 b    2 c    - d    100,0	a    8 b    10 c    2 d    125,0	a    9 b    8 c    -1 d    88,9	a    1 b    1 c    - d    100,0	a    1 b    1 c    - d    100,0	a    450 b    501 c    51 d    111,3	a    421 b    472 c    51 d    112,1	a    20 b    20 c    - d    100,0	a    7 b    7 c    - d    100,0	a    1 b    1 c    - d    100,0	a    1 b    1 c    - d    100,0	a    111 b    113 c    2 d    101,8	a    106 b    108 c    2 d    101,9	a    5 b    5 c    - d    100,0	a    - b    - c    - d    x	a    - b    - c    - d    x	
Dostawa wody; gospoda- rowanie ściekami i od- padami oraz działalność związana z rekultywacją <i>Water supply; sewerage, waste management and remediation activities</i>		a    693 b    728 c    35 d    105,1	a    543 b    575 c    32 d    105,9	a    115 b    117 c    2 d    101,7	a    32 b    33 c    1 d    103,1	a    3 b    3 c    - d    100,0	a    - b    - c    - d    x	a    89 b    89 c    - d    100,0	a    9 b    10 c    1 d    111,1	a    55 b    54 c    -1 d    98,2	a    24 b    24 c    - d    100,0	a    1 b    1 c    - d    100,0	a    - b    - c    - d    x	a    604 b    639 c    35 d    105,8	a    534 b    565 c    31 d    105,8	a    60 b    63 c    3 d    105,0	a    8 b    9 c    1 d    112,5	a    2 b    2 c    - d    100,0	a    - b    - c    - d    x	a    361 b    382 c    21 d    105,8	a    344 b    363 c    19 d    105,5	a    17 b    19 c    2 d    111,8	a    - b    - c    - d    x	a    - b    - c    - d    x
Pobór, uzdatnianie i dos- tarczanie wody <i>Water collection, treatment and supply</i>		a    122 b    123 c    1 d    100,8	a    62 b    63 c    1 d    101,6	a    43 b    43 c    - d    100,0	a    15 b    15 c    - d    100,0	a    2 b    2 c    - d    100,0	a    - b    - c    - d    x	a    58 b    59 c    1 d    101,7	a    6 b    7 c    1 d    116,7	a    37 b    37 c    - d    100,0	a    14 b    14 c    - d    100,0	a    1 b    1 c    - d    100,0	a    - b    - c    - d    x	a    64 b    64 c    - d    100,0	a    56 b    56 c    - d    100,0	a    6 b    6 c    - d    100,0	a    1 b    1 c    - d    100,0	a    1 b    1 c    - d    100,0	a    - b    - c    - d    x	a    17 b    15 c    -2 d    88,2	a    15 b    13 c    -2 d    86,7	a    2 b    2 c    - d    100,0	a    - b    - c    - d    x	a    - b    - c    - d    x
Odprowadzanie i oczysz- czanie ścieków <i>Sewerage</i>		a    153 b    154 c    1 d    100,7	a    134 b    134 c    - d    100,0	a    17 b    18 c    1 d    105,9	a    2 b    2 c    - d    100,0	a    - b    - c    - d    x	a    - b    11 c    -1 d    x	a    12 b    11 c    - d    91,7	a    2 b    2 c    - d    100,0	a    8 b    7 c    -1 d    87,5	a    2 b    2 c    - d    100,0	a    - b    - c    - d    x	a    - b    - c    - d    x	a    141 b    143 c    2 d    101,4	a    132 b    132 c    - d    100,0	a    9 b    11 c    2 d    122,2	a    - b    - c    - d    x	a    - b    - c    - d    x	a    - b    - c    - d    x	a    111 b    114 c    3 d    102,7	a    108 b    110 c    2 d    101,9	a    3 b    4 c    1 d    133,3	a    - b    - c    - d    x	a    - b    - c    - d    x
Działalność związana ze zbieraniem, przetwarza- niem i unieszkodliwia- niem odpadów; odzysk surowców <i>Waste collection, treatment and disposal activities; materials recovery</i>		a    407 b    439 c    32 d    107,9	a    337 b    366 c    29 d    108,6	a    54 b    56 c    2 d    103,7	a    15 b    16 c    1 d    106,7	a    1 b    1 c    - d    100,0	a    - b    19 c    - d    x	a    19 b    19 c    - d    100,0	a    1 b    1 c    - d    100,0	a    10 b    10 c    - d    100,0	a    8 b    8 c    - d    100,0	a    - b    - c    - d    x	a    - b    - c    - d    x	a    388 b    420 c    32 d    108,2	a    336 b    365 c    29 d    108,6	a    44 b    46 c    2 d    104,5	a    7 b    8 c    1 d    114,3	a    1 b    1 c    - d    100,0	a    - b    - c    - d    x	a    228 b    246 c    18 d    107,9	a    216 b    233 c    17 d    107,9	a    12 b    13 c    1 d    108,3	a    - b    - c    - d    x	a    - b    - c    - d    x
Działalność związana z re- kultywacją i pozostała działalność usługowa związana z gospodarką odpadami <i>Remediation activities and other waste manage- ment services</i>		a    11 b    12 c    1 d    109,1	a    10 b    12 c    2 d    120,0	a    1 b    - c    -1 d    x	a    - b    - c    - d    x	a    - b    - c    - d    x	a    - b    - c    - d    x	a    - b    - c    - d    x	a    - b    - c    - d    x	a    - b    - c    - d    x	a    - b    - c    - d    x	a    - b    - c    - d    x	a    11 b    12 c    1 d    109,1	a    10 b    12 c    2 d    120,0	a    1 b    - c    -1 d    x	a    - b    - c    - d    x	a    - b    - c    - d    x	a    - b    - c    - d    x	a    5 b    7 c    2 d    140,0	a    5 b    7 c    2 d    140,0	a    - b    - c    - d    x	a    - b    - c    - d    x	a    - b    - c    - d    x	
Budownictwo ..... <i>Construction</i>		a    32600 b    32539 c    -61 d    99,8	a    31245 b    31157 c    -88 d    99,7	a    1188 b    1210 c    22 d    101,9	a    158 b    157 c    -1 d    99,4	a    8 b    14 c    6 d    175,0	a    1 b    1 c    - d    100,0	a    58 b    57 c    -1 d    98,3	a    39 b    39 c    - d    100,0	a    10 b    10 c    - d    100,0	a    8 b    7 c    -1 d    87,5	a    1 b    1 c    - d    100,0	a    - b    - c    - d    x	a    32542 b    32482 c    -60 d    99,8	a    31206 b    31118 c    -88 d    99,7	a    1178 b    1200 c    22 d    101,9	a    150 b    150 c    - d    100,0	a    7 b    13 c    6 d    185,7	a    1 b    1 c    - d    100,0	a    28016 b    27751 c    -265 d    99,1	a    27495 b    27218 c    -277 d    99,0	a    499 b    510 c    11 d    102,2	a    22 b    23 c    1 d    104,5	a    - b    - c    - d    x
Roboty budowlane zwią- zane ze wznoszeniem budynków <i>Construction of buildings</i>		a    9584 b    9628 c    44 d    100,5	a    8905 b    8949 c    44 d    100,5	a    599 b    599 c    - d    100,0	a    76 b    76 c    - d    100,0	a    4 b    4 c    - d    100,0	a    - b    31 c    - d    x	a    27 b    27 c    - d    100,0	a    4 b    3 c    -1 d    75,0	a    - b    1 c    1 d    x	a    - b    - c    - d    x	a    - b    - c    - d    x	a    9553 b    9597 c    44 d    100,5	a    8878 b    8922 c    44 d    100,5	a    595 b    596 c    1 d    100,2	a    76 b    75 c    -1 d    98,7	a    4 b    4 c    - d    100,0	a    - b    - c    - d    x	a    7421 b    7331 c    -90 d    98,8	a    7158 b    7070 c    -88 d    98,8	a    252 b    251 c    -1 d    99,6	a    11 b    10 c    -1 d    90,9	a    - b    - c    - d    x	

<sup>1</sup> Przewidywana liczba pracujących podawana przy pierwszym zgłoszeniu o wpis do rejestru REGON. Nie ma ustawowego obowiązku aktualizacji tej informacji przez podmiot.

<sup>1</sup> Expected number of employed persons declared AT the moment of registration to REGON register. There is no legal obligation to update this information by the entity.

TABL. 2. PODMIOTY GOSPODARKI NARODOWEJ WEDŁUG PRZEWIDYWANEJ LICZBY PRACUJĄCYCH <sup>1</sup> ORAZ SEKCJI I DZIAŁÓW POLSKIEJ KLASYFIKACJI DZIAŁALNOŚCI (PKD) (cd.)  
ENTITIES OF THE NATIONAL ECONOMY BY THE EXPECTED NUMBER OF EMPLOYED PERSONS<sup>1</sup> AND SECTIONS AND DIVISIONS OF THE POLISH CLASSIFICATION OF ACTIVITIES (NACE) (cont.)

WYSZCZEGÓLNIENIE SPECIFICATION a – 31 XII 2010 r. b – 31 XII 2011 r. c – przyrost increase d – 31 XII 2010 r. = 100		Ogółem Grand total					Sektor publiczny Public sector						Sektor prywatny Private sector												
		ogółem total	0-9 osób persons	10-49	50-249	250-999	1000 i więcej osób and more persons	razem total	0-9 osób persons	10-49	50-249	250-999	1000 i więcej osób and more persons	razem total	0-9 osób persons	10-49	50-249	250-999	1000 i więcej osób and more persons	w tym osoby fizyczne of which natural persons					
																				razem total	0-9 osób persons	10-49	50-249	250 i więcej osób and more persons	
Budownictwo (dok.): Construction (cont.):																									
Roboty związane z budową obiektów inżynierii lądo- wej i wodnej Civil engineering		a b c d	2977 2887 -90 97,0	2775 2670 -105 96,2	145 154 9 106,2	53 53 - 100,0	4 10 6 250,0	- - - x	19 18 -1 94,7	7 7 - 100,0	4 5 1 125,0	7 5 -2 71,4	1 1 - 100,0	- - - x	2958 2869 -89 97,0	2768 2663 -105 96,2	141 149 8 105,7	46 48 2 104,3	3 9 6 300,0	- - - x	2069 1954 -115 94,4	2024 1903 -121 94,0	36 41 5 113,9	9 10 1 111,1	- - - x
Roboty budowlane specja- listyczne Specialised construction activities		a b c d	20039 20024 -15 99,9	19565 19538 -27 99,9	444 457 13 102,9	29 28 -1 96,6	- - - x	1 1 - 100,0	8 8 - 100,0	5 5 - 100,0	2 2 - 100,0	1 1 - 100,0	- - - x	- - - x	20031 20016 -15 99,9	19560 19533 -27 99,9	442 455 13 102,9	28 27 -1 96,4	- - - x	1 1 - 100,0	18526 18466 -60 99,7	18313 18245 -68 99,6	211 218 7 103,3	2 3 1 150,0	- - - x
Handel hurtowy i detaliczny; naprawa pojazdów sa- mochodowych, włączając motocykle Wholesale and retail trade; repair of motor vehicles and motorcycles		a b c d	62442 60053 -2389 96,2	60102 57784 -2318 96,1	2138 2068 -70 96,7	186 186 - 100,0	12 11 -1 91,7	4 4 - 100,0	19 18 -1 94,7	11 10 -1 90,9	6 6 - 100,0	1 1 - 100,0	- - - x	1 1 - 100,0	62423 60035 -2388 96,2	60091 57774 -2317 96,1	2132 2062 -70 96,7	185 185 - 100,0	12 11 -1 91,7	3 3 - 100,0	49511 46898 -2613 94,7	48669 46113 -2556 94,7	813 755 -58 92,9	28 29 1 103,6	1 1 - 100,0
Handel hurtowy i detaliczny pojazdami samocho- dowymi; naprawa pojazdów samochodowych Wholesale and retail trade and repair of motor ve- hicles and motorcycles		a b c d	7976 8069 93 101,2	7719 7816 97 101,3	230 225 -5 97,8	26 27 1 103,8	1 1 - 100,0	- - - x	1 1 - 100,0	- - - x	1 1 - 100,0	- - - x	- - - x	- - - x	7975 8068 93 101,2	7719 7816 97 101,3	229 224 -5 97,8	26 27 1 103,8	1 1 - 100,0	- - - x	6703 6739 36 100,5	6594 6637 43 100,7	103 96 -7 93,2	6 6 - 100,0	- - - x
Handel hurtowy, z wyłącze- niem handlu pojazdami samochodowymi Wholesale trade, except of motor vehicles and motorcycles		a b c d	16582 16071 -511 96,9	15489 15009 -480 96,9	991 960 -31 96,9	93 93 - 100,0	7 7 - 100,0	2 2 - 100,0	16 15 -1 93,8	9 8 -1 88,9	5 5 - 100,0	1 1 - 100,0	- - - x	1 1 - 100,0	16566 16056 -510 96,9	15480 15001 -479 96,9	986 955 -31 96,9	92 92 - 100,0	7 7 - 100,0	1 1 - 100,0	10021 9466 -555 94,5	9742 9201 -541 94,4	267 252 -15 94,4	11 12 1 109,1	1 1 - 100,0
Handel detaliczny, z wyłąc- zeniem handlu detali- cznego pojazdami samo- chodowymi Retail trade, except of mo- tor vehicles and motor- cycles		a b c d	37884 35913 -1971 94,8	36894 34959 -1935 94,8	917 883 -34 96,3	67 66 -1 98,5	4 3 -1 75,0	2 2 - 100,0	2 2 - 100,0	2 2 - 100,0	- - - x	- - - x	- - - x	- - - x	37882 35911 -1971 94,8	36892 34957 -1935 94,8	917 883 -34 96,3	67 66 -1 98,5	4 3 -1 75,0	2 2 - 100,0	32787 30693 -2094 93,6	32333 30275 -2058 93,6	443 407 -36 91,9	11 11 - 100,0	- - - x

<sup>1</sup> Przewidywana liczba pracujących podawana przy pierwszym zgłoszeniu o wpis do rejestru REGON. Nie ma ustawowego obowiązku aktualizacji tej informacji przez podmiot.

<sup>1</sup> Expected number of employed persons declared AT the moment of registration to REGON register. There is no legal obligation to update this information by the entity.

TABL. 2. PODMIOTY GOSPODARKI NARODOWEJ WEDŁUG PRZEWIDYWANEJ LICZBY PRACUJĄCYCH <sup>1</sup> ORAZ SEKCJI I DZIAŁÓW POLSKIEJ KLASYFIKACJI DZIAŁALNOŚCI (PKD) (cd.)  
ENTITIES OF THE NATIONAL ECONOMY BY THE EXPECTED NUMBER OF EMPLOYED PERSONS<sup>1</sup> AND SECTIONS AND DIVISIONS OF THE POLISH CLASSIFICATION OF ACTIVITIES (NACE) (cont.)

WYSZCZEGÓLNIENIE SPECIFICATION a – 31 XII 2010 r. b – 31 XII 2011 r. c – przyrost increase d – 31 XII 2010 r. = 100		Ogółem <i>Grand total</i>						Sektor publiczny <i>Public sector</i>						Sektor prywatny <i>Private sector</i>										
		ogółem <i>total</i>	0-9 osób <i>persons</i>	10-49	50-249	250-999	1000 i więcej osób and more persons	razem <i>total</i>	0-9 osób <i>persons</i>	10-49	50-249	250-999	1000 i więcej osób and more persons	razem <i>total</i>	0-9 osób <i>persons</i>	10-49	50-249	250-999	1000 i więcej osób and more persons	w tym osoby fizyczne <i>of which natural persons</i>				
																				razem <i>total</i>	0-9 osób <i>persons</i>	10-49	50-249	250 i więcej osób and more persons
Transport i gospodarka magazynowa <i>Transportation and storage</i>	a b c d	18028 17169 -859 95,2	17534 16678 -856 95,1	416 413 -3 99,3	60 60 - 100,0	17 17 - 100,0	1 1 - 100,0	46 45 -1 97,8	13 13 - 100,0	13 13 - 100,0	11 10 -1 90,9	8 8 - 100,0	1 1 - 100,0	17982 17124 -858 95,2	17521 16665 -856 95,1	403 400 -3 99,3	49 50 1 102,0	9 9 - 100,0	- - - x	16326 15391 -935 94,3	16161 15238 -923 94,3	160 148 -12 92,5	4 4 - 100,0	1 1 - 100,0
Transport lądowy oraz transport rurociągowy <i>Land transport and trans- port via pipelines</i>	a b c d	16040 15115 -925 94,2	15738 14821 -917 94,2	265 259 -6 97,7	26 24 -2 92,3	10 10 - 100,0	1 1 - 100,0	19 19 - 100,0	4 4 - 100,0	2 2 - 100,0	6 6 - 100,0	6 6 - 100,0	1 1 - 100,0	16021 15096 -925 94,2	15734 14817 -917 94,2	263 257 -6 97,7	20 18 -2 90,0	4 4 - 100,0	- - - x	15051 14072 -979 93,5	14916 13950 -966 93,5	130 117 -13 90,0	4 4 - 100,0	1 1 - 100,0
Transport wodny ..... <i>Water transport</i>	a b c d	149 166 17 111,4	132 147 15 111,4	10 12 2 120,0	7 7 - 100,0	- - - x	- - - x	2 2 - 100,0	- - - x	1 2 1 200,0	1 - -1 x	- - - x	- - - x	147 164 17 111,6	132 147 15 111,4	9 10 1 111,1	6 7 1 116,7	- - - x	- - - x	85 96 11 112,9	85 96 11 112,9	- - - x	- - - x	- - - x
Transport lotniczy ..... <i>Air transport</i>	a b c d	8 10 2 125,0	7 8 1 114,3	1 1 - 100,0	- 1 1 x	- - - x	- - - x	- - - x	- - - x	- - - x	- - - x	- - - x	- - - x	8 10 2 125,0	7 8 1 114,3	1 1 - 100,0	- 1 1 x	- - - x	- - - x	4 3 -1 75,0	4 3 -1 75,0	- - - x	- - - x	- - - x
Magazynowanie i działal- ność usługowa wspoma- gająca transport <i>Warehousing and support activities for transporta- tions</i>	a b c d	1722 1745 23 101,3	1550 1572 22 101,4	138 138 - 100,0	27 28 1 103,7	7 7 - 100,0	- - - x	25 24 -1 96,0	9 9 - 100,0	10 9 -1 90,0	4 4 - 100,0	2 2 - 100,0	- - - x	1697 1721 24 101,4	1541 1563 22 101,4	128 129 1 100,8	23 24 1 104,3	5 5 - 100,0	- - - x	1081 1093 12 101,1	1053 1064 11 101,0	28 29 1 103,6	- - - x	- - - x
Działalność pocztowa i kurierska <i>Postal and courier activities</i>	a b c d	109 133 24 122,0	107 130 23 121,5	2 3 1 150,0	- - - x	- - - x	- - - x	- - - x	- - - x	- - - x	- - - x	- - - x	- - - x	109 133 24 122,0	107 130 23 121,5	2 3 1 150,0	- - - x	- - - x	- - - x	105 127 22 121,0	103 125 22 121,4	2 2 - 100,0	- - - x	- - - x
Działalność związana z za- kwaterowaniem i usługami gastronomicznymi <i>Accommodation and food service activities</i>	a b c d	13730 13198 -532 96,1	13284 12750 -534 96,0	421 427 6 101,4	25 21 -4 84,0	- - - x	- - - x	35 34 -1 97,1	15 16 1 106,7	16 16 - 100,0	4 2 -2 50,0	- - - x	- - - x	13695 13164 -531 96,1	13269 12734 -535 96,0	405 411 6 101,5	21 19 -2 90,5	- - - x	- - - x	11778 11172 -606 94,9	11581 10970 -611 94,7	188 194 6 103,2	9 8 -1 88,9	- - - x
Zakwaterowanie ..... <i>Accommodation</i>	a b c d	6706 6280 -426 93,6	6545 6122 -423 93,5	146 146 - 100,0	15 12 -3 80,0	- - - x	- - - x	35 34 -1 97,1	15 16 1 106,7	16 16 - 100,0	4 2 -2 50,0	- - - x	- - - x	6671 6246 -425 93,6	6530 6106 -424 93,5	130 130 - 100,0	11 10 -1 90,9	- - - x	- - - x	6213 5774 -439 92,9	6155 5717 -438 92,9	54 53 -1 98,1	4 4 - 100,0	- - - x
Działalność usługowa zwią- zana z żywnieniem <i>Food and beverage service activities</i>	a b c d	7024 6918 -106 98,5	6739 6628 -111 98,4	275 281 6 102,2	10 9 -1 90,0	- - - x	- - - x	- - - x	- - - x	- - - x	- - - x	- - - x	- - - x	7024 6918 -106 98,5	6739 6628 -111 98,4	275 281 6 102,2	10 9 -1 90,0	- - - x	- - - x	5565 5398 -167 97,0	5426 5253 -173 96,8	134 141 7 105,2	5 4 -1 80,0	- - - x

1 Przewidywana liczba pracujących podawana przy pierwszym zgłoszeniu o wpis do rejestru REGON. Nie ma ustawowego obowiązku aktualizacji tej informacji przez podmiot.

1 Expected number of employed persons declared AT the moment of registration to REGON register. There is no legal obligation to update this information by the entity.

TABL. 2. PODMIOTY GOSPODARKI NARODOWEJ WEDŁUG PRZEWIDYWANEJ LICZBY PRACUJĄCYCH <sup>1</sup> ORAZ SEKCJI I DZIAŁÓW POLSKIEJ KLASYFIKACJI DZIAŁALNOŚCI (PKD) (cd.)  
ENTITIES OF THE NATIONAL ECONOMY BY THE EXPECTED NUMBER OF EMPLOYED PERSONS<sup>1</sup> AND SECTIONS AND DIVISIONS OF THE POLISH CLASSIFICATION OF ACTIVITIES (NACE) (cont.)

WYSZCZEGÓLNIENIE SPECIFICATION a – 31 XII 2010 r. b – 31 XII 2011 r. c – przyrost increase d – 31 XII 2010 r. = 100		Ogółem Grand total						Sektor publiczny Public sector						Sektor prywatny Private sector										
		ogółem total	0-9 osób persons	10-49	50-249	250-999	1000 i więcej osób and more persons	razem total	0-9 osób persons	10-49	50-249	250-999	1000 i więcej osób and more persons	razem total	0-9 osób persons	10-49	50-249	250-999	1000 i więcej osób and more persons	w tym osoby fizyczne of which natural persons				
																				razem total	0-9 osób persons	10-49	50-249	250 i więcej osób and more persons
Informacja i komunikacja Information and communi- cation	a	5914	5718	169	24	2	1	9	6	-	3	-	-	5905	5712	169	21	2	1	4442	4415	27	-	-
	b	6237	6048	163	22	3	1	8	6	-	2	-	-	6229	6042	163	20	3	1	4661	4636	25	-	-
	c	323	330	-6	-2	1	-	-1	-	-	-1	-	-	324	330	-6	-1	1	-	219	221	-2	-	-
	d	105,5	105,8	96,4	91,7	150,0	100,0	88,9	100,0	x	66,7	x	x	105,5	105,8	96,4	95,2	150,0	100,0	104,9	105,0	92,6	x	x
Działalność wydawnicza ..... Publishing activities	a	887	844	36	7	-	-	2	2	-	-	-	-	885	842	36	7	-	-	553	548	5	-	-
	b	872	829	37	6	-	-	2	2	-	-	-	-	870	827	37	6	-	-	531	526	5	-	-
	c	-15	-15	1	-1	-	-	-	-	-	-	-	-	-15	-15	1	-1	-	-	-22	-22	-	-	-
	d	98,3	98,2	102,8	85,7	x	x	100,0	100,0	x	x	x	x	98,3	98,2	102,8	85,7	x	x	96,0	96,0	100,0	x	x
Działalność związana z pro- dukcją filmów, nagrań video, programów tele- wizyjnych, nagrań dźwię- kowych i muzycznych Motion picture, video and television programme production, sound recor- ding and music publishing activities	a	520	507	10	3	-	-	2	-	-	2	-	-	518	507	10	1	-	-	447	446	1	-	-
	b	520	507	11	2	-	-	1	-	-	1	-	-	519	507	11	1	-	-	444	443	1	-	-
	c	-	-	1	-1	-	-	-1	-	-	-1	-	-	1	-	1	-	-	-	-3	-3	-	-	-
	d	100,0	100,0	110,0	66,7	x	x	50,0	x	x	50,0	x	x	100,2	100,0	110,0	100,0	x	x	99,3	99,3	100,0	x	x
Nadawanie programów ogólnodostępnych i abo- namentowych Programming and broad- casting activities	a	66	56	8	2	-	-	1	-	-	1	-	-	65	56	8	1	-	-	35	35	-	-	-
	b	64	55	7	2	-	-	1	-	-	1	-	-	63	55	7	1	-	-	32	32	-	-	-
	c	-2	-1	-1	-	-	-	-	-	-	-	-	-	-2	-1	-1	-	-	-	-3	-3	-	-	-
	d	97,0	98,2	87,5	100,0	x	x	100,0	x	x	100,0	x	x	96,9	98,2	87,5	100,0	x	x	91,4	91,4	x	x	x
Telekomunikacja ..... Telecommunications	a	528	501	24	2	-	1	-	-	-	-	-	-	528	501	24	2	-	1	368	365	3	-	-
	b	565	541	20	2	1	1	-	-	-	-	-	-	565	541	20	2	1	1	398	396	2	-	-
	c	37	40	-4	-	1	-	-	-	-	-	-	-	37	40	-4	-	1	-	30	31	-1	-	-
	d	107,0	108,0	83,3	100,0	x	100,0	x	x	x	x	x	x	107,0	108,0	83,3	100,0	x	100,0	108,2	108,5	66,7	x	x
Działalność związana z oprogramowaniem i do- radztwem w zakresie in- formatyki oraz działal- ność powiązana Computer programming, consultancy and related activities	a	3127	3041	75	9	2	-	3	3	-	-	-	-	3124	3038	75	9	2	-	2467	2453	14	-	-
	b	3364	3280	73	9	2	-	3	3	-	-	-	-	3361	3277	73	9	2	-	2653	2641	12	-	-
	c	237	239	-2	-	-	-	-	-	-	-	-	-	237	239	-2	-	-	-	186	188	-2	-	-
	d	107,6	107,9	97,3	100,0	100,0	x	100,0	100,0	x	x	x	x	107,6	107,9	97,3	100,0	100,0	x	107,5	107,7	85,7	x	x
Działalność usługowa w za- kresie informacji Information service activities	a	786	769	16	1	-	-	1	1	-	-	-	-	785	768	16	1	-	-	572	568	4	-	-
	b	852	836	15	1	-	-	1	1	-	-	-	-	851	835	15	1	-	-	603	598	5	-	-
	c	66	67	-1	-	-	-	-	-	-	-	-	-	66	67	-1	-	-	-	31	30	1	-	-
	d	108,4	108,7	93,8	100,0	x	x	100,0	100,0	x	x	x	x	108,4	108,7	93,8	100,0	x	x	105,4	105,3	125,0	x	x

<sup>1</sup> Przewidywana liczba pracujących podawana przy pierwszym zgłoszeniu o wpis do rejestru REGON. Nie ma ustawowego obowiązku aktualizacji tej informacji przez podmiot.

<sup>1</sup> Expected number of employed persons declared AT the moment of registration to REGON register. There is no legal obligation to update this information by the entity.



TABL. 2. PODMIOTY GOSPODARKI NARODOWEJ WEDŁUG PRZEWIDYWANEJ LICZBY PRACUJĄCYCH <sup>1</sup> ORAZ SEKCJI I DZIAŁÓW POLSKIEJ KLASYFIKACJI DZIAŁALNOŚCI (PKD) (cd.)  
ENTITIES OF THE NATIONAL ECONOMY BY THE EXPECTED NUMBER OF EMPLOYED PERSONS<sup>1</sup> AND SECTIONS AND DIVISIONS OF THE POLISH CLASSIFICATION OF ACTIVITIES (NACE) (cont.)

WYSZCZEGÓLNIENIE SPECIFICATION a – 31 XII 2010 r. b – 31 XII 2011 r. c – przyrost increase d – 31 XII 2010 r. = 100		Ogółem Grand total						Sektor publiczny Public sector						Sektor prywatny Private sector										
		ogółem total	0-9 osób persons	10-49	50-249	250-999	1000 i więcej osób and more persons	razem total	0-9 osób persons	10-49	50-249	250-999	1000 i więcej osób and more persons	razem total	0-9 osób persons	10-49	50-249	250-999	1000 i więcej osób and more persons	w tym osoby fizyczne of which natural persons				
																				razem total	0-9 osób persons	10-49	50-249	250 i więcej osób and more persons
Działalność finansowa i ubezpieczeniowa	a	8851	8731	82	29	6	3	10	8	1	1	-	-	8841	8723	81	28	6	3	8041	8019	21	1	-
Financial and insurance activities	b	8718	8598	83	28	7	2	9	7	1	1	-	-	8709	8591	82	27	7	2	7859	7838	21	-	-
	c	-133	-133	1	-1	1	-1	-1	-1	-	-	-	-	-132	-132	1	-1	1	-1	-182	-181	-	-1	-
	d	98,5	98,5	101,2	96,6	116,7	66,7	90,0	87,5	100,0	100,0	x	x	98,5	98,5	101,2	96,4	116,7	66,7	97,7	97,7	100,0	x	x
Finansowa działalność usługowa, z wyłączeniem ubezpieczeń i funduszy emerytalnych	a	1093	1024	43	21	2	3	10	8	1	1	-	-	1083	1016	42	20	2	3	692	684	8	-	-
Financial service activities, except insurance and pension funding	b	1148	1081	42	21	2	2	9	7	1	1	-	-	1139	1074	41	20	2	2	724	716	8	-	-
	c	55	57	-1	-	-	-1	-1	-1	-	-	-	-	56	58	-1	-	-	-1	32	32	-	-	-
	d	105,0	105,6	97,7	100,0	100,0	66,7	90,0	87,5	100,0	100,0	x	x	105,2	105,7	97,6	100,0	100,0	66,7	104,6	104,7	100,0	x	x
Ubezpieczenia, reasekuracja oraz fundusze emerytalne, z wyłączeniem obowiązkowego ubezpieczenia społecznego	a	44	38	2	3	1	-	-	-	-	-	-	-	44	38	2	3	1	-	25	25	-	-	-
Insurance, reinsurance and pension funding, except compulsory social security	b	51	45	2	3	1	-	-	-	-	-	-	-	51	45	2	3	1	-	33	33	-	-	-
	c	7	7	-	-	-	-	-	-	-	-	-	-	7	7	-	-	-	-	8	8	-	-	-
	d	115,9	118,4	100,0	100,0	100,0	x	x	x	x	x	x	x	115,9	118,4	100,0	100,0	100,0	x	132,0	132,0	x	x	x
Działalność wspomagająca usługi finansowe oraz ubezpieczenia i fundusze emerytalne	a	7714	7669	37	5	3	-	-	-	-	-	-	-	7714	7669	37	5	3	-	7324	7310	13	1	-
Activities auxiliary to financial services and insurance activities	b	7519	7472	39	4	4	-	-	-	-	-	-	-	7519	7472	39	4	4	-	7102	7089	13	-	-
	c	-195	-197	2	-1	1	-	-	-	-	-	-	-	-195	-197	2	-1	1	-	-222	-221	-	-1	-
	d	97,5	97,4	105,4	80,0	133,3	x	x	x	x	x	x	x	97,5	97,4	105,4	80,0	133,3	x	97,0	97,0	100,0	x	x
Działalność związana z obsługą rynku nieruchomości	a	17457	17198	214	39	6	-	3584	3528	44	8	4	-	13873	13670	170	31	2	-	2180	2141	37	2	-
Real estate activities	b	18073	17815	214	38	6	-	3530	3477	41	8	4	-	14543	14338	173	30	2	-	2276	2238	37	1	-
	c	616	617	-	-1	-	-	-54	-51	-3	-	-	-	670	668	3	-1	-	-	96	97	-	-1	-
	d	103,5	103,6	100,0	97,4	100,0	x	98,5	98,6	93,2	100,0	100,0	x	104,8	104,9	101,8	96,8	100,0	x	104,4	104,5	100,0	50,0	x
Działalność profesjonalna, naukowa i techniczna	a	21654	21216	397	35	6	-	111	48	46	13	4	-	21543	21168	351	22	2	-	17991	17891	100	-	-
Professional, scientific and technical activities	b	22162	21723	396	37	6	-	110	49	44	13	4	-	22052	21674	352	24	2	-	18327	18229	98	-	-
	c	508	507	-1	2	-	-	-1	1	-2	-	-	-	509	506	1	2	-	-	336	338	-2	-	-
	d	102,3	102,4	99,7	105,7	100,0	x	99,1	102,1	95,7	100,0	100,0	x	102,4	102,4	100,3	109,1	100,0	x	101,9	101,9	98,0	x	x
Działalność prawnicza, rachunkowo-księgowa i doradztwo podatkowe	a	4897	4793	102	2	-	-	47	29	17	1	-	-	4850	4764	85	1	-	-	3928	3893	35	-	-
Legal and accounting activities	b	5167	5065	100	2	-	-	46	29	16	1	-	-	5121	5036	84	1	-	-	4154	4122	32	-	-
	c	270	272	-2	-	-	-	-1	-	-1	-	-	-	271	272	-1	-	-	-	226	229	-3	-	-
	d	105,5	105,7	98,0	100,0	x	x	97,9	100,0	94,1	100,0	x	x	105,6	105,7	98,8	100,0	x	x	105,8	105,9	91,4	x	x

<sup>1</sup> Przewidywana liczba pracujących podawana przy pierwszym zgłoszeniu o wpis do rejestru REGON. Nie ma ustawowego obowiązku aktualizacji tej informacji przez podmiot.

<sup>1</sup> Expected number of employed persons declared AT the moment of registration to REGON register. There is no legal obligation to update this information by the entity.

TABL. 2. PODMIOTY GOSPODARKI NARODOWEJ WEDŁUG PRZEWIDYWANEJ LICZBY PRACUJĄCYCH <sup>1</sup> ORAZ SEKCJI I DZIAŁÓW POLSKIEJ KLASYFIKACJI DZIAŁALNOŚCI (PKD) (cd.)  
ENTITIES OF THE NATIONAL ECONOMY BY THE EXPECTED NUMBER OF EMPLOYED PERSONS<sup>1</sup> AND SECTIONS AND DIVISIONS OF THE POLISH CLASSIFICATION OF ACTIVITIES (NACE) (cont.)

WYSZCZEGÓLNIENIE SPECIFICATION a – 31 XII 2010 r. b – 31 XII 2011 r. c – przyrost increase d – 31 XII 2010 r. = 100		Ogółem Grand total					Sektor publiczny Public sector						Sektor prywatny Private sector											
		ogółem total	0-9 osób persons	10-49	50-249	250-999	1000 i więcej osób and more persons	razem total	0-9 osób persons	10-49	50-249	250-999	1000 i więcej osób and more persons	razem total	0-9 osób persons	10-49	50-249	250-999	1000 i więcej osób and more persons	w tym osoby fizyczne of which natural persons				
																				razem total	0-9 osób persons	10-49	50-249	250 i więcej osób and more persons
Działalność profesjonalna, naukowa i techniczna (dok.): Professional, scientific and technical activities (cont.):																								
Działalność firm centralnych (head offices); doradztwo związane z zarządzaniem Activities of head offices; management consultancy activities	a b c d	3085 3223 138 104,5	2991 3130 139 104,6	85 82 -3 96,5	7 9 2 128,6	2 2 - 100,0	- - - x	35 33 -2 94,3	8 7 -1 87,5	21 20 -1 95,2	4 4 - 100,0	2 2 - 100,0	- - - x	3050 3190 140 104,6	2983 3123 140 104,7	64 62 -2 96,9	3 5 2 166,7	- - - x	- - - x	2389 2474 85 103,6	2371 2455 84 103,5	18 19 1 105,6	- - - x	- - - x
Działalność w zakresie ar- chitektury i inżynierii; badania i analizy tech- niczne Architectural and enginee- ring activities; technical testing and analysis	a b c d	5874 6007 133 102,3	5713 5848 135 102,4	142 142 - 100,0	18 16 -2 88,9	1 1 - 100,0	- - - x	17 18 1 105,9	7 8 1 114,3	8 8 - 100,0	2 2 - 100,0	- - - x	- - - x	5857 5989 132 102,3	5706 5840 134 102,3	134 134 - 100,0	16 14 -2 87,5	1 1 - 100,0	- - - x	4918 5038 120 102,4	4893 5015 122 102,5	25 23 -2 92,0	- - - x	- - - x
Badania naukowe i prace rozwojowe Scientific research and development	a b c d	173 190 17 109,8	163 181 18 111,0	3 3 - 100,0	5 4 -1 80,0	2 2 - 100,0	- - - x	8 7 -1 87,5	1 1 - 100,0	- - - x	5 4 -1 80,0	2 2 - 100,0	- - - x	165 183 18 110,9	162 180 18 111,1	3 3 - 100,0	- - - x	- - - x	- - - x	107 116 9 108,4	107 116 9 108,4	- - - x	- - - x	- - - x
Reklama, badanie rynku i opinii publicznej Advertising and market research	a b c d	2403 2488 85 103,5	2358 2442 84 103,6	44 45 1 102,3	1 1 - 100,0	- - - x	- - - x	- 1 1 x	- 1 1 x	- - - x	- - - x	- - - x	- - - x	2403 2487 84 103,5	2358 2441 83 103,5	44 45 1 102,3	1 1 - 100,0	- - - x	- - - x	1944 2005 61 103,1	1932 1992 60 103,1	12 13 1 108,3	- - - x	- - - x
Działalność profesjonalna, naukowa i techniczna, pozostała Other professional, scien- tific and technical acti- vities	a b c d	4733 4586 -147 96,9	4712 4559 -153 96,8	18 21 3 116,7	2 5 3 250,0	1 1 - 100,0	- - - x	3 4 1 133,3	2 2 - 100,0	- - - x	1 2 1 200,0	- - - x	- - - x	4730 4582 -148 96,9	4710 4557 -153 96,8	18 21 3 116,7	1 3 2 300,0	1 1 - 100,0	- - - x	4297 4123 -174 96,0	4288 4113 -175 95,9	9 10 1 111,1	- - - x	- - - x
Działalność weterynaryjna Veterinary activities	a b c d	489 501 12 102,5	486 498 12 102,5	3 3 - 100,0	- - - x	- - - x	- - - x	1 1 - 100,0	1 1 - 100,0	- - - x	- - - x	- - - x	- - - x	488 500 12 102,5	485 497 12 102,5	3 3 - 100,0	- - - x	- - - x	- - - x	408 417 9 102,2	407 416 9 102,2	1 1 - 100,0	- - - x	- - - x

<sup>1</sup> Przewidywana liczba pracujących podawana przy pierwszym zgłoszeniu o wpis do rejestru REGON. Nie ma ustawowego obowiązku aktualizacji tej informacji przez podmiot.

<sup>1</sup> Expected number of employed persons declared AT the moment of registration to REGON register. There is no legal obligation to update this information by the entity.

TABL. 2. PODMIOTY GOSPODARKI NARODOWEJ WEDŁUG PRZEWIDYWANEJ LICZBY PRACUJĄCYCH <sup>1</sup> ORAZ SEKCJI I DZIAŁÓW POLSKIEJ KLASYFIKACJI DZIAŁALNOŚCI (PKD) (cd.)  
ENTITIES OF THE NATIONAL ECONOMY BY THE EXPECTED NUMBER OF EMPLOYED PERSONS<sup>1</sup> AND SECTIONS AND DIVISIONS OF THE POLISH CLASSIFICATION OF ACTIVITIES (NACE) (cont.)

WYSZCZEGÓLNIENIE SPECIFICATION a – 31 XII 2010 r. b – 31 XII 2011 r. c – przyrost increase d – 31 XII 2010 r. = 100		Ogółem Grand total					Sektor publiczny Public sector						Sektor prywatny Private sector											
		ogółem total	0-9 osób persons	10-49	50-249	250-999	1000 i więcej osób and more persons	razem total	0-9 osób persons	10-49	50-249	250-999	1000 i więcej osób and more persons	razem total	0-9 osób persons	10-49	50-249	250-999	1000 i więcej osób and more persons	w tym osoby fizyczne of which natural persons				
																				razem total	0-9 osób persons	10-49	50-249	250 i więcej osób and more persons
Działalność w zakresie usług a	a	5691	5399	230	52	9	1	14	8	3	2	1	-	5677	5391	227	50	8	1	4540	4438	94	8	-
administrowania i dzia- b	b	5887	5597	229	52	8	1	11	6	3	1	1	-	5876	5591	226	51	7	1	4682	4580	95	7	-
łalność wspierająca c	c	196	198	-1	-	-1	-	-3	-2	-	-1	-	-	199	200	-1	1	-1	-	142	142	1	-1	-
Administrative and support d	d	103,4	103,7	99,6	100,0	88,9	100,0	78,6	75,0	100,0	50,0	100,0	x	103,5	103,7	99,6	102,0	87,5	100,0	103,1	103,2	101,1	87,5	x
Działalność w zakresie usług a	a	785	767	17	1	-	-	1	1	-	-	-	-	784	766	17	1	-	-	603	596	7	-	-
administrowania i dzia- b	b	817	798	16	3	-	-	1	1	-	-	-	-	816	797	16	3	-	-	622	615	7	-	-
łalność wspierająca c	c	32	31	-1	2	-	-	-	-	-	-	-	-	32	31	-1	2	-	-	19	19	-	-	-
Administrative and support d	d	104,1	104,0	94,1	300,0	x	x	100,0	100,0	x	x	x	x	104,1	104,0	94,1	300,0	x	x	103,2	103,2	100,0	x	x
Działalność związana z za- a	a	337	300	28	6	3	-	1	-	-	1	-	-	336	300	28	5	3	-	161	153	7	1	-
trudnieniem b	b	358	319	32	4	3	-	-	-	-	-	-	-	358	319	32	4	3	-	172	163	9	-	-
Employment activities c	c	21	19	4	-2	-	-	-1	-	-	-1	-	-	22	19	4	-1	-	-	11	10	2	-1	-
Employment activities d	d	106,2	106,3	114,3	66,7	100,0	x	x	x	x	x	x	x	106,5	106,3	114,3	80,0	100,0	x	106,8	106,5	128,6	x	x
Działalność organizatorów a	a	818	797	17	3	1	-	8	6	1	-	1	-	810	791	16	3	-	-	563	557	5	1	-
turystyki, pośredników b	b	823	804	15	3	1	-	6	4	1	-	1	-	817	800	14	3	-	-	561	555	5	1	-
i agentów turystycznych c	c	5	7	-2	-	-	-	-2	-2	-	-	-	-	7	9	-2	-	-	-	-2	-2	-	-	-
oraz pozostała działal- d	d	100,6	100,9	88,2	100,0	100,0	x	75,0	66,7	100,0	x	100,0	x	100,9	101,1	87,5	100,0	x	x	99,6	99,6	100,0	100,0	x
ność usługowa w zakresie rezerwacji i działalności z nią związane																								
Travel agency, tour operator and other reservation service and related activities																								
Działalność detektywistyczna a	a	410	329	58	20	3	-	-	-	-	-	-	-	410	329	58	20	3	-	248	219	25	4	-
i ochroniarska b	b	393	312	59	19	3	-	-	-	-	-	-	-	393	312	59	19	3	-	230	200	26	4	-
Security and investigation c	c	-17	-17	1	-1	-	-	-	-	-	-	-	-	-17	-17	1	-1	-	-	-18	-19	1	-	-
Security and investigation d	d	95,9	94,8	101,7	95,0	100,0	x	x	x	x	x	x	x	95,9	94,8	101,7	95,0	100,0	x	92,7	91,3	104,0	100,0	x
Działalność usługowa zwią- a	a	2144	2036	88	18	1	1	3	1	1	1	-	-	2141	2035	87	17	1	1	1927	1882	43	2	-
zana z utrzymaniem por- b	b	2237	2135	82	18	1	1	3	1	1	1	-	-	2234	2134	81	17	1	1	2010	1969	39	2	-
ządku w budynkach c	c	93	99	-6	-	-	-	-	-	-	-	-	-	93	99	-6	-	-	-	83	87	-4	-	-
i zagospodarowaniem d	d	104,3	104,9	93,2	100,0	100,0	100,0	100,0	100,0	100,0	100,0	x	x	104,3	104,9	93,1	100,0	100,0	100,0	104,3	104,6	90,7	100,0	x
terenów zieleni																								
Service to buildings and landscape activities																								
Działalność związana z ad- a	a	1197	1170	22	4	1	-	1	-	1	-	-	-	1196	1170	21	4	1	-	1038	1031	7	-	-
ministracyjną obsługą b	b	1259	1229	25	5	-	-	1	-	1	-	-	-	1258	1229	24	5	-	-	1087	1078	9	-	-
biura i pozostała dzia- c	c	62	59	3	1	-1	-	-	-	-	-	-	-	62	59	3	1	-1	-	49	47	2	-	-
łalność wspomagająca prowadzenie działalności gospodarczej d	d	105,2	105,0	113,6	125,0	x	x	100,0	x	100,0	x	x	x	105,2	105,0	114,3	125,0	x	x	104,7	104,6	128,6	x	x
Office administrative, office support and other business support activities																								

<sup>1</sup> Przewidywana liczba pracujących podawana przy pierwszym zgłoszeniu o wpis do rejestru REGON. Nie ma ustawowego obowiązku aktualizacji tej informacji przez podmiot.

<sup>1</sup> Expected number of employed persons declared AT the moment of registration to REGON register. There is no legal obligation to update this information by the entity.

TABL. 2. PODMIOTY GOSPODARKI NARODOWEJ WEDŁUG PRZEWIDYWANEJ LICZBY PRACUJĄCYCH <sup>1</sup> ORAZ SEKCJI I DZIAŁÓW POLSKIEJ KLASYFIKACJI DZIAŁALNOŚCI (PKD) (cd.)  
ENTITIES OF THE NATIONAL ECONOMY BY THE EXPECTED NUMBER OF EMPLOYED PERSONS<sup>1</sup> AND SECTIONS AND DIVISIONS OF THE POLISH CLASSIFICATION OF ACTIVITIES (NACE) (cont.)

WYSZCZEGÓLNIENIE SPECIFICATION a – 31 XII 2010 r. b – 31 XII 2011 r. c – przyrost increase d – 31 XII 2010 r. = 100		Ogółem <i>Grand total</i>						Sektor publiczny <i>Public sector</i>						Sektor prywatny <i>Private sector</i>										
		ogółem <i>total</i>	0-9 osób <i>persons</i>	10-49	50-249	250-999	1000 i więcej osób and more persons	razem <i>total</i>	0-9 osób <i>persons</i>	10-49	50-249	250-999	1000 i więcej osób and more persons	razem <i>total</i>	0-9 osób <i>persons</i>	10-49	50-249	250-999	1000 i więcej osób and more persons	w tym osoby fizyczne <i>of which natural persons</i>				
																				razem <i>total</i>	0-9 osób <i>persons</i>	10-49	50-249	250 i więcej osób and more persons
Administracja publiczna i obrona narodowa; obo- wiązkowe zabezpieczenia społeczne <i>Public administration and defence; compulsory social security</i>	a b c d	1236 1245 9 100,7	871 879 8 100,9	171 170 -1 99,4	157 160 3 101,9	34 33 -1 97,1	3 3 - 100,0	603 613 10 101,7	244 253 9 103,7	169 168 -1 99,4	153 156 3 102,0	34 33 -1 97,1	3 3 - 100,0	633 632 -1 99,8	627 626 -1 99,8	2 2 - 100,0	4 4 - 100,0	- - - x	- - - x	11 7 -4 63,6	11 7 -4 63,6	- - - x	- - - x	- - - x
Edukacja .....	a b c d	7125 7246 121 101,7	5236 5371 135 102,6	1572 1557 -15 99,0	310 311 1 100,3	4 4 - 100,0	3 3 - 100,0	2504 2493 -11 99,6	769 776 7 100,9	1434 1414 -20 98,6	294 296 2 100,7	4 4 - 100,0	3 3 - 100,0	4621 4753 132 102,9	4467 4595 128 102,9	138 143 5 103,6	16 15 -1 93,8	- - - x	- - - x	4097 4209 112 102,7	4015 4124 109 102,7	82 85 3 103,7	- - - x	- - - x
Opieka zdrowotna i pomoc społeczna <i>Human health and social work activities</i>	a b c d	11594 12173 579 105,0	11090 11665 575 105,2	360 364 4 101,1	116 117 1 100,9	22 22 - 100,0	6 5 -1 83,3	381 376 -5 98,7	108 109 1 100,9	169 164 -5 97,0	78 78 - 100,0	20 20 - 100,0	6 5 -1 83,3	11213 11797 584 105,2	10982 11556 574 105,2	191 200 9 104,7	38 39 1 102,6	2 2 - 100,0	- - - x	10483 11018 535 105,1	10422 10953 531 105,1	58 62 4 106,9	3 3 - 100,0	- - - x
Opieka zdrowotna .....	a b c d	10716 11215 499 104,7	10419 10914 495 104,8	207 210 3 101,4	65 67 2 103,1	19 19 - 100,0	6 5 -1 83,3	100 96 -4 96,0	10 9 -1 90,0	38 35 -3 92,1	28 29 1 103,6	18 18 - 100,0	6 5 -1 83,3	10616 11119 503 104,7	10409 10905 496 104,8	169 175 6 103,6	37 38 1 102,7	1 1 - 100,0	- - - x	9961 10429 468 104,7	9915 10381 466 104,7	43 45 2 104,7	3 3 - 100,0	- - - x
Pomoc społeczna z zakwa- terowaniem <i>Residential care activities</i>	a b c d	220 231 11 105,0	128 139 11 108,6	53 53 - 100,0	39 39 - 100,0	- - - x	- - - x	114 113 -1 99,1	27 27 - 100,0	48 48 - 100,0	39 38 -1 97,4	- - - x	- - - x	106 118 12 111,3	101 112 11 110,9	5 5 - 100,0	- 1 1 x	- - - x	- - - x	84 90 6 107,1	81 87 6 107,4	3 3 - 100,0	- - - x	- - - x
Pomoc społeczna bez za- kwaterowania <i>Social work activities without accommodation</i>	a b c d	658 727 69 110,5	543 612 69 112,7	100 101 1 101,0	12 11 -1 91,7	3 3 - 100,0	- - - x	167 167 - 100,0	71 73 2 102,8	83 81 -2 97,6	11 11 - 100,0	2 2 - 100,0	- - - x	491 560 69 114,1	472 539 67 114,2	17 20 3 117,6	1 - -1 x	1 1 - 100,0	- - - x	438 499 61 113,9	426 485 59 113,8	12 14 2 116,7	- - - x	- - - x
Działalność związana z kul- turą, rozrywką i rekreacją <i>Arts, entertainment and recreation</i>	a b c d	4242 4280 38 100,9	4033 4071 38 100,9	175 177 2 101,1	33 31 -2 93,9	1 1 - 100,0	- - - x	319 319 - 100,0	180 180 - 100,0	113 114 1 100,9	25 24 -1 96,0	1 1 - 100,0	- - - x	3923 3961 38 101,0	3853 3891 38 101,0	62 63 1 101,6	8 7 -1 87,5	- - - x	- - - x	1994 1954 -40 98,0	1986 1945 -41 97,9	7 8 1 114,3	1 1 - 100,0	- - - x
Działalność twórcza związa- na z kulturą i rozrywką <i>Creative, arts and enterta- inment activities</i>	a b c d	1021 1028 7 100,7	952 958 6 100,6	61 62 1 101,6	7 7 - 100,0	1 1 - 100,0	- - - x	135 135 - 100,0	70 69 -1 98,6	57 58 1 101,8	7 7 - 100,0	1 1 - 100,0	- - - x	886 893 7 100,8	882 889 7 100,8	4 4 - 100,0	- - - x	- - - x	- 792 2 100,3	790 792 2 100,3	- - - x	- - - x	- - - x	
Działalność bibliotek, ar- chiwów, muzeów oraz pozostała działalność związana z kulturą <i>Libraries, archives, museums and other cultural acti- vities</i>	a b c d	259 267 8 103,1	207 216 9 104,3	37 36 -1 97,3	15 15 - 100,0	- - - x	- - - x	144 147 3 102,1	101 103 2 102,0	29 30 1 103,4	14 14 - 100,0	- - - x	- - - x	115 120 5 104,3	106 113 7 106,6	8 6 -2 75,0	1 1 - 100,0	- - - x	- - - x	81 84 3 103,7	78 81 3 103,8	3 3 - 100,0	- - - x	- - - x

<sup>1</sup> Przewidywana liczba pracujących podawana przy pierwszym zgłoszeniu o wpis do rejestru REGON. Nie ma ustawowego obowiązku aktualizacji tej informacji przez podmiot.

<sup>1</sup> Expected number of employed persons declared AT the moment of registration to REGON register. There is no legal obligation to update this information by the entity.



TABL. 2. PODMIOTY GOSPODARKI NARODOWEJ WEDŁUG PRZEWIDYWANEJ LICZBY PRACUJĄCYCH <sup>1</sup> ORAZ SEKCJI I DZIAŁÓW POLSKIEJ KLASYFIKACJI DZIAŁALNOŚCI (PKD) (cd.)  
ENTITIES OF THE NATIONAL ECONOMY BY THE EXPECTED NUMBER OF EMPLOYED PERSONS<sup>1</sup> AND SECTIONS AND DIVISIONS OF THE POLISH CLASSIFICATION OF ACTIVITIES (NACE) (cont.)

WYSZCZEGÓLNIENIE SPECIFICATION a – 31 XII 2010 r. b – 31 XII 2011 r. c – przyrost increase d – 31 XII 2010 r. = 100		Ogółem Grand total					Sektor publiczny Public sector						Sektor prywatny Private sector												
		ogółem total	0-9 osób persons	10-49	50-249	250-999	1000 i więcej osób and more persons	razem total	0-9 osób persons	10-49	50-249	250-999	1000 i więcej osób and more persons	razem total	0-9 osób persons	10-49	50-249	250-999	1000 i więcej osób and more persons	w tym osoby fizyczne of which natural persons					
																				razem total	0-9 osób persons	10-49	50-249	250 i więcej osób and more persons	
Działalność związana z kulturą, rozrywką i rekreacją (dok.): Arts, entertainment and re- creation (cont.):																									
Działalność związana z grami losowymi i zakładami wzajemnymi Gambling and betting acti- vities		a b c d	68 63 -5 92,6	65 60 -5 92,3	1 1 - 100,0	2 2 - 100,0	- - - x	- - - x	- - - x	- - - x	- - - x	- - - x	68 63 -5 92,6	65 60 -5 92,3	1 1 - 100,0	2 2 - 100,0	- - - x	- - - x	55 50 -5 90,9	55 50 -5 90,9	- - - x	- - - x	- - - x		
Działalność sportowa, roz- rywkowa i rekreacyjna Sports activities and amu- sement and recreation activities		a b c d	2894 2922 28 101,0	2809 2837 28 101,0	76 78 2 102,6	9 7 -2 77,8	- - - x	- - - x	40 37 -3 92,5	9 8 -1 88,9	27 26 -1 96,3	4 3 -1 75,0	- - - x	- - - x	2854 2885 31 101,1	2800 2829 29 101,0	49 52 3 106,1	5 4 -1 80,0	- - - x	- - - x	1068 1028 -40 96,3	1063 1022 -41 96,1	4 5 1 125,0	1 1 - 100,0	- - - x
Pozostała działalność usługowa Other service activities		a b c d	14489 14541 52 100,4	14236 14291 55 100,4	218 215 -3 98,6	33 33 - 100,0	2 2 - 100,0	- - - x	9 9 - 100,0	6 6 - 100,0	3 3 - 100,0	- - - x	- - - x	- - - x	14480 14532 52 100,4	14230 14285 55 100,4	215 212 -3 98,6	33 33 - 100,0	2 2 - 100,0	- - - x	7430 7244 -186 97,5	7382 7200 -182 97,5	48 44 -4 91,7	- - - x	- - - x
Działalność organizacji członkowskich Activities of membership organisations		a b c d	6512 6727 215 103,3	6337 6550 213 103,4	144 146 2 101,4	30 30 - 100,0	1 1 - 100,0	- - - x	3 3 - 100,0	2 2 - 100,0	1 1 - 100,0	- - - x	- - - x	- - - x	6509 6724 215 103,3	6335 6548 213 103,4	143 145 2 101,4	30 30 - 100,0	1 1 - 100,0	- - - x	1 - -1 x	1 - -1 x	- - - x	- - - x	- - - x
Naprawa i konserwacja kom- puterów i artykułów użytku osobistego i domowego Repair of computers and personal and household goods		a b c d	2258 2156 -102 95,5	2244 2143 -101 95,5	13 12 -1 92,3	1 1 - 100,0	- - - x	- - - x	1 1 - 100,0	1 1 - 100,0	- - - x	- - - x	- - - x	- - - x	2257 2155 -102 95,5	2243 2142 -101 95,5	13 12 -1 92,3	1 1 - 100,0	- - - x	- - - x	2112 2010 -102 95,2	2105 2004 -101 95,2	7 6 -1 85,7	- - - x	- - - x
Pozostała indywidualna działalność usługowa Other personal service activities		a b c d	5719 5658 -61 98,9	5655 5598 -57 99,0	61 57 -4 93,4	2 2 - 100,0	1 1 - 100,0	- - - x	5 5 - 100,0	3 3 - 100,0	2 2 - 100,0	- - - x	- - - x	- - - x	5714 5653 -61 98,9	5652 5595 -57 99,0	59 55 -4 93,2	2 2 - 100,0	1 1 - 100,0	- - - x	5317 5234 -83 98,4	5276 5196 -80 98,5	41 38 -3 92,7	- - - x	- - - x

<sup>1</sup> Przewidywana liczba pracujących podawana przy pierwszym zgłoszeniu o wpis do rejestru REGON. Nie ma ustawowego obowiązku aktualizacji tej informacji przez podmiot.

<sup>1</sup> Expected number of employed persons declared AT the moment of registration to REGON register. There is no legal obligation to update this information by the entity.

TABL. 2. PODMIOTY GOSPODARKI NARODOWEJ WEDŁUG PRZEWIDYWANEJ LICZBY PRACUJĄCYCH <sup>1</sup> ORAZ SEKCJI I DZIAŁÓW POLSKIEJ KLASYFIKACJI DZIAŁALNOŚCI (PKD) (dok.)  
ENTITIES OF THE NATIONAL ECONOMY BY THE EXPECTED NUMBER OF EMPLOYED PERSONS<sup>1</sup> AND SECTIONS AND DIVISIONS OF THE POLISH CLASSIFICATION OF ACTIVITIES (NACE) (cont.)

WYSZCZEGÓLNIENIE SPECIFICATION a – 31 XII 2010 r. b – 31 XII 2011 r. c – przyrost increase d – 31 XII 2010 r. = 100		Ogółem Grand total					Sektor publiczny Public sector						Sektor prywatny Private sector											
		ogółem total	0-9 osób persons	10-49	50-249	250-999	1000 i więcej osób and more persons	razem total	0-9 osób persons	10-49	50-249	250-999	1000 i więcej osób and more persons	razem total	0-9 osób persons	10-49	50-249	250-999	1000 i więcej osób and more persons	w tym osoby fizyczne of which natural persons				
																				razem total	0-9 osób persons	10-49	50-249	250 i więcej osób and more persons
Gospodarstwa domowe zatrudniające pracowników; gospodarstwa domowe produkujące wyroby i świadczące usługi na własne potrzeby Activities of households as employers; undifferentiated goods- and services-producing activities of households for own use	a	1	1	-	-	-	-	-	-	-	-	-	-	1	1	-	-	-	-	1	1	-	-	-
	b	-	-	-	-	-	-	-	-	-	-	-	-	-	-	-	-	-	-	-	-	-	-	-
	c	-1	-1	-	-	-	-	-	-	-	-	-	-	-1	-1	-	-	-	-	-1	-1	-	-	-
	d	x	x	x	x	x	x	x	x	x	x	x	x	x	x	x	x	x	x	x	x	x	x	x
Gospodarstwa domowe zatrudniające pracowników Activities of households as employers of domestic personnel	a	-	-	-	-	-	-	-	-	-	-	-	-	-	-	-	-	-	-	-	-	-	-	-
	b	-	-	-	-	-	-	-	-	-	-	-	-	-	-	-	-	-	-	-	-	-	-	-
	c	-	-	-	-	-	-	-	-	-	-	-	-	-	-	-	-	-	-	-	-	-	-	-
	d	x	x	x	x	x	x	x	x	x	x	x	x	x	x	x	x	x	x	x	x	x	x	x
Gospodarstwa domowe produkujące wyroby i świadczące usługi na własne potrzeby Undifferentiated goods- and services-producing activities of private households for own use	a	1	1	-	-	-	-	-	-	-	-	-	-	1	1	-	-	-	-	1	1	-	-	-
	b	-	-	-	-	-	-	-	-	-	-	-	-	-	-	-	-	-	-	-	-	-	-	-
	c	-1	-1	-	-	-	-	-	-	-	-	-	-	-1	-1	-	-	-	-	-1	-1	-	-	-
	d	x	x	x	x	x	x	x	x	x	x	x	x	x	x	x	x	x	x	x	x	x	x	x
Organizacje i zespoły terytorialne Activities of extraterritorial organizations and bodies	a	14	13	1	-	-	-	-	-	-	-	-	-	14	13	1	-	-	-	-	-	-	-	-
	b	14	13	1	-	-	-	-	-	-	-	-	-	14	13	1	-	-	-	-	-	-	-	-
	c	-	-	-	-	-	-	-	-	-	-	-	-	-	-	-	-	-	-	-	-	-	-	-
	d	100,0	100,0	100,0	x	x	x	x	x	x	x	x	x	100,0	100,0	100,0	x	x	x	x	x	x	x	x

<sup>1</sup> Przewidywana liczba pracujących podawana przy pierwszym zgłoszeniu o wpis do rejestru REGON. Nie ma ustawowego obowiązku aktualizacji tej informacji przez podmiot.

<sup>1</sup> Expected number of employed persons declared AT the moment of registration to REGON register. There is no legal obligation to update this information by the entity.

TABL. 3. PODMIOTY GOSPODARKI NARODOWEJ WEDŁUG PRZEWIDYWANEJ LICZBY PRACUJĄCYCH <sup>1</sup> ORAZ PODREGIONÓW I POWIATÓW  
*ENTITIES OF THE NATIONAL ECONOMY BY THE EXPECTED NUMBER OF EMPLOYED PERSONS <sup>1</sup> AND SUBREGIONS AND POWIATS*

WYSZCZEGÓLNIENIE SPECIFICATION a – 31 XII 2010 r. b – 31 XII 2011 r. c – przyrost increase d – 31 XII 2010 r. = 100	Ogółem <i>Grand total</i>						Sektor publiczny <i>Public sector</i>						Sektor prywatny <i>Private sector</i>										
	ogółem <i>grand total</i>	0-9 osób <i>persons</i>	10-49	50-249	250-999	1000 i więcej osób and more persons	razem <i>total</i>	0-9 osób <i>persons</i>	10-49	50-249	250-999	1000 i więcej osób and more persons	razem <i>total</i>	0-9 osób <i>persons</i>	10-49	50-249	250-999	1000 i więcej osób and more persons	w tym osoby fizyczne <i>of which natural persons</i>				
																			razem <i>total</i>	0-9 osób <i>persons</i>	10-49	50-249	250 i więcej osób and more persons
O G Ó Ł E M ..... <i>TOTAL</i>	a 260202 b 258197 <sup>2</sup> c -2005 d 99,2	247736 245882 -1854 99,3	10339 10208 -131 98,7	1877 1860 -17 99,1	209 206 -3 98,6	41 41 - 100,0	7903 7830 -73 99,1	5028 4992 -36 99,3	2107 2077 -30 98,6	665 662 -3 99,5	85 83 -2 97,6	18 16 -2 88,9	252299 250367 -1932 99,2	242708 240890 -1818 99,3	8232 8131 -101 98,8	1212 1198 -14 98,8	124 123 -1 99,2	23 25 2 108,7	193855 189788 -4067 97,9	190643 186687 -3956 97,9	3047 2942 -105 96,6	161 156 -5 96,9	4 3 -1 75,0
Podregion gdański ..... <i>Subregion</i>	a 55986 b 56723 c 737 d 101,3	53413 54129 716 101,3	2203 2226 23 101,0	349 347 -2 99,4	18 18 - 100,0	3 3 - 100,0	1272 1286 14 101,1	676 693 17 102,5	486 484 -2 99,6	104 103 -1 99,0	5 5 - 100,0	1 1 - 100,0	54714 55437 723 101,3	52737 53436 699 101,3	1717 1742 25 101,5	245 244 -1 99,6	13 13 - 100,0	2 2 - 100,0	45870 46112 242 100,5	45037 45269 232 100,5	783 794 11 101,4	48 47 -1 97,9	2 2 - 100,0
Powiaty: <i>Powiats:</i>																							
gdański .....	a 11107 b 11476 c 369 d 103,3	10565 10915 350 103,3	473 493 20 104,2	67 66 -1 98,5	2 2 - 100,0	- - - x	235 245 10 104,3	142 153 11 107,7	76 76 - 100,0	16 15 -1 93,8	1 1 - 100,0	- - - x	10872 11231 359 103,3	10423 10762 339 103,3	397 417 20 105,0	51 51 - 100,0	1 1 - 100,0	- - - x	8709 8900 191 102,2	8559 8740 181 102,1	141 152 11 107,8	9 8 -1 88,9	- - - x
kartuski .....	a 10680 b 10972 c 292 d 102,7	10063 10332 269 102,7	543 564 21 103,9	68 70 2 102,9	5 5 - 100,0	1 1 - 100,0	293 295 2 100,7	147 150 3 102,0	130 129 -1 99,2	15 15 - 100,0	1 1 - 100,0	- - - x	10387 10677 290 102,8	9916 10182 266 102,7	413 435 22 105,3	53 55 2 103,8	4 4 - 100,0	1 1 - 100,0	8759 8957 198 102,3	8530 8711 181 102,1	219 235 16 107,3	10 11 1 110,0	- - - x
nowodworski .....	a 3880 b 3744 c -136 d 96,5	3719 3587 -132 96,5	142 138 -4 97,2	19 19 - 100,0	- - - x	- - - x	109 108 -1 99,1	48 47 -1 97,9	52 52 - 100,0	9 9 - 100,0	- - - x	- - - x	3771 3636 -135 96,4	3671 3540 -131 96,4	90 86 -4 95,6	10 10 - 100,0	- - - x	- - - x	3238 3079 -159 95,1	3205 3047 -158 95,1	31 30 -1 96,8	2 2 - 100,0	- - - x
pucki .....	a 10989 b 10709 c -280 d 97,5	10608 10335 -273 97,4	319 314 -5 98,4	59 57 -2 96,6	3 3 - 100,0	- - - x	221 216 -5 97,7	114 110 -4 96,5	87 87 - 100,0	18 17 -1 94,4	2 2 - 100,0	- - - x	10768 10493 -275 97,4	10494 10225 -269 97,4	232 227 -5 97,8	41 40 -1 97,6	1 1 - 100,0	- - - x	9287 8945 -342 96,3	9162 8831 -331 96,4	115 105 -10 91,3	9 8 -1 88,9	1 1 - 100,0
wejherowski .....	a 19330 b 19822 c 492 d 102,5	18458 18960 502 102,7	726 717 -9 98,8	136 135 -1 99,3	8 8 - 100,0	2 2 - 100,0	414 422 8 101,9	225 233 8 103,6	141 140 -1 99,3	46 47 1 102,2	1 1 - 100,0	1 1 - 100,0	18916 19400 484 102,6	18233 18727 494 102,7	585 577 -8 98,6	90 88 -2 97,8	7 7 - 100,0	1 1 - 100,0	15877 16231 354 102,2	15581 15940 359 102,3	277 272 -5 98,2	18 18 - 100,0	1 1 - 100,0

1 Przewidywana liczba pracujących podawana przy pierwszym zgłoszeniu o wpis do rejestru REGON. Nie ma ustawowego obowiązku aktualizacji tej informacji przez podmiot. 2 Na spadek liczby podmiotów miała wpływ aktualizacja rejestru REGON w oparciu o informacje o osobach zmarłych uzyskane z rejestru PESEL oraz aktualizacja w oparciu o informacje z Krajowego Rejestru Sądowego o podmiotach wykreślonych z KRS.

1 Expected number of employed persons declared AT the moment of registration to REGON register. There is no legal obligation to update this information by the entity. 2 Decrease in the number of entities resulted from updating REGON register according to information on the deceased obtained from the PESEL register as well as an update based on information from the National Judicial Register on entities liquidated from NJR.

TABL. 3. PODMIOTY GOSPODARKI NARODOWEJ WEDŁUG PRZEWIDYWANEJ LICZBY PRACUJĄCYCH <sup>1</sup> ORAZ PODREGIONÓW I POWIATÓW (cd.)  
*ENTITIES OF THE NATIONAL ECONOMY BY THE EXPECTED NUMBER OF EMPLOYED PERSONS<sup>1</sup> AND SUBREGIONS AND POWIATS (cont.)*

WYSZCZEGÓLNIENIE SPECIFICATION a – 31 XII 2010 r. b – 31 XII 2011 r. c – przyrost increase d – 31 XII 2010 r. = 100		Ogółem <i>Grand total</i>					Sektor publiczny <i>Public sector</i>						Sektor prywatny <i>Private sector</i>											
		ogółem <i>grand total</i>	0-9 osób <i>persons</i>	10-49	50-249	250-999	1000 i więcej osób and more persons	razem <i>total</i>	0-9 osób <i>persons</i>	10-49	50-249	250-999	1000 i więcej osób and more persons	razem <i>total</i>	0-9 osób <i>persons</i>	10-49	50-249	250-999	1000 i więcej osób and more persons	w tym osoby fizyczne <i>of which natural persons</i>				
																				razem <i>total</i>	0-9 osób <i>persons</i>	10-49	50-249	250 i więcej osób and more persons
Podregion słupski ..... <i>Subregion</i>	a	50979	48645	1895	395	40	4	2010	1273	540	180	16	1	48969	47372	1355	215	24	3	39216	38537	632	46	1
	b	49420	47132	1852	395	36	5	2031	1293	544	178	16	-	47389	45839	1308	217	20	5	37372	36743	584	45	-
	c	-1559	-1513	-43	-	-4	1	21	20	4	-2	-	-1	-1580	-1533	-47	2	-4	2	-1844	-1794	-48	-1	-1
	d	96,9	96,9	97,7	100,0	90,0	125,0	101,0	101,6	100,7	98,9	100,0	x	96,8	96,8	96,5	100,9	83,3	166,7	95,3	95,3	92,4	97,8	x
Powiaty: <i>Powiats:</i>																								
bytowski .....	a	6251	5895	299	54	2	1	222	93	105	23	1	-	6029	5802	194	31	1	1	4833	4711	113	9	-
	b	6083	5731	295	54	2	1	229	97	109	22	1	-	5854	5634	186	32	1	1	4620	4507	105	8	-
	c	-168	-164	-4	-	-	-	7	4	4	-1	-	-	-175	-168	-8	1	-	-	-213	-204	-8	-1	-
	d	97,3	97,2	98,7	100,0	100,0	100,0	103,2	104,3	103,8	95,7	100,0	x	97,1	97,1	95,9	103,2	100,0	100,0	95,6	95,7	92,9	88,9	x
chojnicki .....	a	8217	7747	390	70	9	1	234	109	96	27	2	-	7983	7638	294	43	7	1	6737	6545	179	12	1
	b	8100	7646	378	68	6	2	238	113	97	26	2	-	7862	7533	281	42	4	2	6550	6372	167	11	-
	c	-117	-101	-12	-2	-3	1	4	4	1	-1	-	-	-121	-105	-13	-1	-3	1	-187	-173	-12	-1	-1
	d	98,6	98,7	96,9	97,1	66,7	200,0	101,7	103,7	101,0	96,3	100,0	x	98,5	98,6	95,6	97,7	57,1	200,0	97,2	97,4	93,3	91,7	x
człuchowski .....	a	5241	4987	206	42	6	-	262	164	74	21	3	-	4979	4823	132	21	3	-	3977	3911	65	1	-
	b	5015	4767	201	41	6	-	264	166	73	22	3	-	4751	4601	128	19	3	-	3735	3675	59	1	-
	c	-226	-220	-5	-1	-	-	2	2	-1	1	-	-	-228	-222	-4	-2	-	-	-242	-236	-6	-	-
	d	95,7	95,6	97,6	97,6	100,0	x	100,8	101,2	98,6	104,8	100,0	x	95,4	95,4	97,0	90,5	100,0	x	93,9	94,0	90,8	100,0	x
lęborski .....	a	8343	8028	254	55	6	-	357	253	71	31	2	-	7986	7775	183	24	4	-	6579	6492	81	6	-
	b	8151	7836	251	58	6	-	357	253	71	31	2	-	7794	7583	180	27	4	-	6337	6253	77	7	-
	c	-192	-192	-3	3	-	-	-	-	-	-	-	-	-192	-192	-3	3	-	-	-242	-239	-4	1	-
	d	97,7	97,6	98,8	105,5	100,0	x	100,0	100,0	100,0	100,0	100,0	x	97,6	97,5	98,4	112,5	100,0	x	96,3	96,3	95,1	116,7	x
słupski .....	a	8973	8566	344	56	7	-	281	134	123	22	2	-	8692	8432	221	34	5	-	6910	6819	84	7	-
	b	8752	8346	345	54	7	-	294	145	126	21	2	-	8458	8201	219	33	5	-	6642	6553	81	8	-
	c	-221	-220	1	-2	-	-	13	11	3	-1	-	-	-234	-231	-2	-1	-	-	-268	-266	-3	1	-
	d	97,5	97,4	100,3	96,4	100,0	x	104,6	108,2	102,4	95,5	100,0	x	97,3	97,3	99,1	97,1	100,0	x	96,1	96,1	96,4	114,3	x
Miasto na prawach powiatu: <i>City with powiat status:</i>																								
Słupsk .....	a	13954	13422	402	118	10	2	654	520	71	56	6	1	13300	12902	331	62	4	1	10180	10059	110	11	-
	b	13319	12806	382	120	9	2	649	519	68	56	6	-	12670	12287	314	64	3	2	9488	9383	95	10	-
	c	-635	-616	-20	2	-1	-	-5	-1	-3	-	-	-1	-630	-615	-17	2	-1	1	-692	-676	-15	-1	-
	d	95,4	95,4	95,0	101,7	90,0	100,0	99,2	99,8	95,8	100,0	100,0	x	95,3	95,2	94,9	103,2	75,0	200,0	93,2	93,3	86,4	90,9	x

<sup>1</sup> Przewidywana liczba pracujących podawana przy pierwszym zgłoszeniu o wpis do rejestru REGON. Nie ma ustawowego obowiązku aktualizacji tej informacji przez podmiot.

<sup>1</sup> Expected number of employed persons declared AT the moment of registration to REGON register. There is no legal obligation to update this information by the entity.

TABL. 3. PODMIOTY GOSPODARKI NARODOWEJ WEDŁUG PRZEWIDYWANEJ LICZBY PRACUJĄCYCH <sup>1</sup> ORAZ PODREGIONÓW I POWIATÓW (cd.)  
*ENTITIES OF THE NATIONAL ECONOMY BY THE EXPECTED NUMBER OF EMPLOYED PERSONS <sup>1</sup> AND SUBREGIONS AND POWIATS (cont.)*

WYSZCZEGÓLNIENIE SPECIFICATION a – 31 XII 2010 r. b – 31 XII 2011 r. c – przyrost increase d – 31 XII 2010 r. = 100		Ogółem <i>Grand total</i>						Sektor publiczny <i>Public sector</i>						Sektor prywatny <i>Private sector</i>										
		ogółem <i>grand total</i>	0-9 osób <i>persons</i>	10-49	50-249	250-999	1000 i więcej osób and more persons	razem <i>total</i>	0-9 osób <i>persons</i>	10-49	50-249	250-999	1000 i więcej osób and more persons	razem <i>total</i>	0-9 osób <i>persons</i>	10-49	50-249	250-999	1000 i więcej osób and more persons	w tym osoby fizyczne <i>of which natural persons</i>				
																				razem <i>total</i>	0-9 osób <i>persons</i>	10-49	50-249	250 i więcej osób and more persons
Podregion starogardzki    .....	a	44224	41920	1920	344	32	8	1971	1250	583	126	10	2	42253	40670	1337	218	22	6	34355	33745	576	33	1
Subregion	b	43170	40895	1894	344	29	8	1909	1200	571	127	10	1	41261	39695	1323	217	19	7	33120	32516	567	36	1
	c	-1054	-1025	-26	-	-3	-	-62	-50	-12	1	-	-1	-992	-975	-14	-1	-3	1	-1235	-1229	-9	3	-
	d	97,6	97,6	98,6	100,0	90,6	100,0	96,9	96,0	97,9	100,8	100,0	50,0	97,7	97,6	99,0	99,5	86,4	116,7	96,4	96,4	98,4	109,1	100,0
Powiaty:    Powiats:																								
kościerski    .....	a	5354	5038	277	36	1	2	231	109	111	10	-	1	5123	4929	166	26	1	1	4343	4235	102	6	-
	b	5425	5114	271	38	-	2	232	110	111	10	-	1	5193	5004	160	28	-	1	4398	4294	98	6	-
	c	71	76	-6	2	-1	-	1	1	-	-	-	-	70	75	-6	2	-1	-	55	59	-4	-	-
	d	101,3	101,5	97,8	105,6	x	100,0	100,4	100,9	100,0	100,0	x	100,0	101,4	101,5	96,4	107,7	x	100,0	101,3	101,4	96,1	100,0	x
kwidzyński    .....	a	7914	7524	314	68	5	3	360	249	86	24	1	-	7554	7275	228	44	4	3	5934	5833	94	7	-
	b	7770	7387	307	68	5	3	321	212	84	24	1	-	7449	7175	223	44	4	3	5752	5656	89	7	-
	c	-144	-137	-7	-	-	-	-39	-37	-2	-	-	-	-105	-100	-5	-	-	-	-182	-177	-5	-	-
	d	98,2	98,2	97,8	100,0	100,0	100,0	89,2	85,1	97,7	100,0	100,0	x	98,6	98,6	97,8	100,0	100,0	100,0	96,9	97,0	94,7	100,0	x
malborski    .....	a	6271	5967	248	50	6	-	405	304	75	23	3	-	5866	5663	173	27	3	-	4590	4526	59	5	-
	b	6097	5795	246	50	6	-	398	298	73	24	3	-	5699	5497	173	26	3	-	4395	4332	58	5	-
	c	-174	-172	-2	-	-	-	-7	-6	-2	1	-	-	-167	-166	-	-1	-	-	-195	-194	-1	-	-
	d	97,2	97,1	99,2	100,0	100,0	x	98,3	98,0	97,3	104,3	100,0	x	97,2	97,1	100,0	96,3	100,0	x	95,8	95,7	98,3	100,0	x
starogardzki    .....	a	11129	10569	474	77	8	1	400	209	157	31	3	-	10729	10360	317	46	5	1	9149	8983	155	10	1
	b	10761	10209	467	76	8	1	396	206	156	31	3	-	10365	10003	311	45	5	1	8742	8578	152	11	1
	c	-368	-360	-7	-1	-	-	-4	-3	-1	-	-	-	-364	-357	-6	-1	-	-	-407	-405	-3	1	-
	d	96,7	96,6	98,5	98,7	100,0	100,0	99,0	98,6	99,4	100,0	100,0	x	96,6	96,6	98,1	97,8	100,0	100,0	95,6	95,5	98,1	110,0	100,0
sztumski    .....	a	3353	3132	189	30	2	-	174	112	49	11	2	-	3179	3020	140	19	-	-	2457	2407	47	3	-
	b	3217	2997	187	31	2	-	166	109	44	11	2	-	3051	2888	143	20	-	-	2305	2250	51	4	-
	c	-136	-135	-2	1	-	-	-8	-3	-5	-	-	-	-128	-132	3	1	-	-	-152	-157	4	1	-
	d	95,9	95,7	98,9	103,3	100,0	x	95,4	97,3	89,8	100,0	100,0	x	96,0	95,6	102,1	105,3	x	x	93,8	93,5	108,5	133,3	x

1 Przewidywana liczba pracujących podawana przy pierwszym zgłoszeniu o wpis do rejestru REGON. Nie ma ustawowego obowiązku aktualizacji tej informacji przez podmiot.

1 Expected number of employed persons declared AT the moment of registration to REGON register. There is no legal obligation to update this information by the entity.



TABL. 3. PODMIOTY GOSPODARKI NARODOWEJ WEDŁUG PRZEWIDYWANEJ LICZBY PRACUJĄCYCH<sup>1</sup> ORAZ PODREGIONÓW I POWIATÓW (dok.)  
*ENTITIES OF THE NATIONAL ECONOMY BY THE EXPECTED NUMBER OF EMPLOYED PERSONS<sup>1</sup> AND SUBREGIONS AND POWIATS (cont.)*

WYSZCZEGÓLNIENIE SPECIFICATION a – 31 XII 2010 r. b – 31 XII 2011 r. c – przyrost increase d – 31 XII 2010 r. = 100		Ogółem <i>Grand total</i>					Sektor publiczny <i>Public sector</i>						Sektor prywatny <i>Private sector</i>											
		ogółem <i>grand total</i>	0-9 osób <i>persons</i>	10-49	50-249	250-999	1000 i więcej osób and more persons	razem <i>total</i>	0-9 osób <i>persons</i>	10-49	50-249	250-999	1000 i więcej osób and more persons	razem <i>total</i>	0-9 osób <i>persons</i>	10-49	50-249	250-999	1000 i więcej osób and more persons	w tym osoby fizyczne <i>of which natural persons</i>				
																				razem <i>total</i>	0-9 osób <i>persons</i>	10-49	50-249	250 i więcej osób and more persons
Podregion starogardzki (dok.): <i>Subregion (cont.):</i>																								
tczewski .....	a	10203	9690	418	83	10	2	401	267	105	27	1	1	9802	9423	313	56	9	1	7882	7761	119	2	-
	b	9900	9393	416	81	8	2	396	265	103	27	1	-	9504	9128	313	54	7	2	7528	7406	119	3	-
	c	-303	-297	-2	-2	-2	-	-5	-2	-2	-	-	-1	-298	-295	-	-2	-2	1	-354	-355	-	1	-
	d	97,0	96,9	99,5	97,6	80,0	100,0	98,8	99,3	98,1	100,0	100,0	x	97,0	96,9	100,0	96,4	77,8	200,0	95,5	95,4	100,0	150,0	x
Podregion trójmiejski ..... <i>Subregion</i>	a	109013	103758	4321	789	119	26	2650	1829	498	255	54	14	106363	101929	3823	534	65	12	74414	73324	1056	34	-
	b	108884	103726	4236	774	123	25	2604	1806	478	254	52	14	106280	101920	3758	520	71	11	73184	72159	997	28	-
	c	-129	-32	-85	-15	4	-1	-46	-23	-20	-1	-2	-	-83	-9	-65	-14	6	-1	-1230	-1165	-59	-6	-
	d	99,9	100,0	98,0	98,1	103,4	96,2	98,3	98,7	96,0	99,6	96,3	100,0	99,9	100,0	98,3	97,4	109,2	91,7	98,3	98,4	94,4	82,4	x
Miasta na prawach powiatu: <i>Cities with powiat status:</i>																								
Gdańsk .....	a	65191	62153	2476	477	66	19	1870	1395	266	168	29	12	63321	60758	2210	309	37	7	44221	43602	605	14	-
	b	65332	62310	2460	472	72	18	1846	1373	263	171	27	12	63486	60937	2197	301	45	6	43674	43068	595	11	-
	c	141	157	-16	-5	6	-1	-24	-22	-3	3	-2	-	165	179	-13	-8	8	-1	-547	-534	-10	-3	-
	d	100,2	100,3	99,4	99,0	109,1	94,7	98,7	98,4	98,9	101,8	93,1	100,0	100,3	100,3	99,4	97,4	121,6	85,7	98,8	98,8	98,3	78,6	x
Gdynia .....	a	35467	33720	1443	251	46	7	521	239	186	69	25	2	34946	33481	1257	182	21	5	25413	25053	344	16	-
	b	35200	33520	1387	242	44	7	495	233	169	66	25	2	34705	33287	1218	176	19	5	24844	24526	305	13	-
	c	-267	-200	-56	-9	-2	-	-26	-6	-17	-3	-	-	-241	-194	-39	-6	-2	-	-569	-527	-39	-3	-
	d	99,2	99,4	96,1	96,4	95,7	100,0	95,0	97,5	90,9	95,7	100,0	100,0	99,3	99,4	96,9	96,7	90,5	100,0	97,8	97,9	88,7	81,3	x
Sopot .....	a	8355	7885	402	61	7	-	259	195	46	18	-	-	8096	7690	356	43	7	-	4780	4669	107	4	-
	b	8352	7896	389	60	7	-	263	200	46	17	-	-	8089	7696	343	43	7	-	4666	4565	97	4	-
	c	-3	11	-13	-1	-	-	4	5	-	-1	-	-	-7	6	-13	-	-	-	-114	-104	-10	-	-
	d	100,0	100,1	96,8	98,4	100,0	x	101,5	102,6	100,0	94,4	x	x	99,9	100,1	96,3	100,0	100,0	x	97,6	97,8	90,7	100,0	x

<sup>1</sup> Przewidywana liczba pracujących podawana przy pierwszym zgłoszeniu o wpis do rejestru REGON. Nie ma ustawowego obowiązku aktualizacji tej informacji przez podmiot.

<sup>1</sup> Expected number of employed persons declared AT the moment of registration to REGON register. There is no legal obligation to update this information by the entity.

TABL. 4. PODMIOTY GOSPODARKI NARODOWEJ NOWO ZAREJESTROWANE WEDŁUG SEKCJI POLSKIEJ  
KLASYFIKACJI DZIAŁALNOŚCI (PKD)

NEWLY REGISTERED ENTITIES OF THE NATIONAL ECONOMY BY SECTIONS OF THE POLISH  
CLASSIFICATION OF ACTIVITIES (NACE)

WYSZCZEGÓLNIENIE SPECIFICATION a – I–XII 2010 r. b – I–XII 2011 r. c – I–XII 2010 r. = 100	Ogółem Grand total	W tym Of which							spół- dzielnie co-ope- ratives	osoby fizyczne prowa- dzące działal- ność gospo- darczą natural persons conduct- ing economic activity
		spółki companies								
		razem total	w tym of which				cywilne civil law partner- ships			
			handlowe commercial							
			razem total	w tym of which						
akcyjne joint- -stock	z o.o. limited liability	jawne unlimited partner- ships								
OGÓŁEM ..... TOTAL	a b c	27486 24829 90,3	1907 2033 106,6	1292 1452 112,4	26 23 88,5	1056 1165 110,3	82 98 119,5	614 580 94,5	8 9 112,5	24445 21765 89,0
Rolnictwo, leśnictwo, łowiec- two i rybactwo Agriculture, forestry and fis- hing	a b c	275 295 107,3	28 46 164,3	19 33 173,7	- 1 x	14 31 221,4	1 1 100,0	9 13 144,4	- 1 x	247 248 100,4
Górnictwo i wydobywanie .... Mining and quarrying	a b c	21 21 100,0	7 11 157,1	4 11 275,0	- - x	2 8 400,0	- - x	3 - x	- - x	14 10 71,4
Przetwórstwo przemysłowe Manufacturing	a b c	2854 2646 92,7	194 210 108,2	160 165 103,1	3 1 33,3	132 136 103,0	8 10 125,0	34 45 132,4	1 - x	2659 2433 91,5
Wytwarzanie i zaopatrywanie w energię elektryczną, gaz, parę wodną, gorącą wodę i powietrze do układów klimatyzacyjnych Electricity, gas, steam and air conditioning supply	a b c	61 74 121,3	49 60 122,4	47 58 123,4	2 - x	41 55 134,1	1 1 100,0	2 2 100,0	- - x	12 14 116,7
Dostawa wody; gospodarowa- nie ściekami i odpadami oraz działalność związana z rekultywacją Water supply; sewerage, waste management and remedia- tion activities	a b c	58 65 112,1	16 14 87,5	12 11 91,7	1 - x	9 10 111,1	1 1 100,0	4 3 75,0	- - x	41 50 122,0
Budownictwo ..... Construction	a b c	4049 4091 101,0	195 270 138,5	150 217 144,7	5 1 20,0	119 180 151,3	8 10 125,0	44 52 118,2	1 1 100,0	3851 3818 99,1
Handel hurtowy i detaliczny; naprawa pojazdów samo- chodowych, włączając motocykle Wholesale and retail trade; repair of motor vehicles and motorcycles	a b c	6689 5309 79,4	478 423 88,5	253 245 96,8	3 2 66,7	216 194 89,8	20 24 120,0	225 178 79,1	- 2 x	6207 4884 78,7
Transport i gospodarka ma- gazynowa Transportation and storage	a b c	1406 1224 87,1	70 89 127,1	51 66 129,4	2 2 100,0	47 54 114,9	1 4 400,0	19 23 121,1	- 1 x	1335 1132 84,8
Działalność związana z za- kwaterowaniem i usługami gastronomicznymi Accommodation and food service activities	a b c	2001 2141 107,0	123 121 98,4	52 44 84,6	- - x	40 35 87,5	7 4 57,1	71 77 108,5	3 1 33,3	1875 2018 107,6

TABL. 4. PODMIOTY GOSPODARKI NARODOWEJ NOWO ZAREJESTROWANE WEDŁUG SEKCJI POLSKIEJ KLASYFIKACJI DZIAŁALNOŚCI (PKD) (dok.)

NEWLY REGISTERED ENTITIES OF THE NATIONAL ECONOMY BY SECTIONS OF THE POLISH CLASSIFICATION OF ACTIVITIES (NACE) (cont.)

WYSZCZEGÓLNIENIE SPECIFICATION a – I–XII 2010 r. b – I–XII 2011 r. c – I–XII 2010 r. = 100	Ogółem Grand total	W tym      Of which							
		spółki      companies						spół- dzielnie co-ope- ratives	osoby fizyczne prowa- dzące działal- ność gospo- darczą natural persons conduct- ing economic activity
		razem total	w tym      of which				cywilne civil law partner- ships		
			handlowe      commercial						
			razem total	w tym      of which					
				akcyjne joint- -stock	z o.o. limited liability	jawne unlimited partner- ships			
Informacja i komunikacja .... a	867	158	132	2	122	5	26	-	708
Information and communi- b	749	145	125	10	99	8	20	-	603
cation c	86,4	91,8	94,7	500,0	81,1	160,0	76,9	x	85,2
Działalność finansowa i ubez- a	926	56	49	3	33	4	7	-	865
pieczeniowa b	895	76	62	-	46	8	14	-	817
Financial and insurance ac- c	96,7	135,7	126,5	x	139,4	200,0	200,0	x	94,5
tivities									
Działalność związana z obs- a	803	100	80	-	61	4	20	-	298
ługą rynku nieruchomości b	770	107	89	-	61	7	18	-	204
Real estate activities c	95,9	107,0	111,3	x	100,0	175,0	90,0	x	68,5
Działalność profesjonalna, a	2509	213	150	3	110	12	63	1	2294
naukowa i techniczna b	2160	235	179	3	137	8	56	1	1922
Professional, scientific and c	86,1	110,3	119,3	100,0	124,5	66,7	88,9	100,0	83,8
technical activities									
Działalność w zakresie usług a	903	73	55	-	50	3	18	-	830
administrowania i dzia- b	838	83	68	-	60	3	15	1	753
łalność wspierająca c	92,8	113,7	123,6	x	120,0	100,0	83,3	x	90,7
Administrative and support									
service activities									
Administracja publiczna i ob- a	14	-	-	-	-	-	-	-	3
rona narodowa; obowiąz- b	20	-	-	-	-	-	-	-	-
kowe zabezpieczenia spo- c	142,9	x	x	x	x	x	x	x	x
łeczne									
Public administration and									
defence; compulsory so- cial security									
Edukacja ..... a	762	40	22	-	19	3	18	1	646
Education b	638	32	11	-	10	1	21	-	539
c	83,7	80,0	50,0	x	52,6	33,3	116,7	x	83,4
Opieka zdrowotna i pomoc a	1161	51	28	1	21	-	23	1	1101
społeczna b	1184	56	36	-	26	5	20	1	1124
Human health and social c	102,0	109,8	128,6	x	123,8	x	87,0	100,0	102,1
work activities									
Działalność związana z kulturą, a	399	24	17	1	13	1	7	-	319
rozrywką i rekreacją b	394	25	17	3	10	2	8	-	292
Arts, entertainment and re- c	98,7	104,2	100,0	300,0	76,9	200,0	114,3	x	91,5
creation									
Pozostała działalność usługowa a	1727	32	11	-	7	3	21	-	1140
Other service activities b	1315	30	15	-	13	1	15	-	904
c	76,1	93,8	136,4	x	185,7	33,3	71,4	x	79,3
Organizacje i zespoły eks- a	1	-	-	-	-	-	-	-	-
terytorialne b	-	-	-	-	-	-	-	-	-
Activities of extraterritorial c	x	x	x	x	x	x	x	x	x
organizations and bodies									



TABL. 5. PODMIOTY GOSPODARKI NARODOWEJ NOWO ZAREJESTROWANE WEDŁUG PODREGIONÓW I POWIATÓW  
NEWLY REGISTERED ENTITIES OF THE NATIONAL ECONOMY BY SUBREGIONS AND POWIATS

WYSZCZEGÓLNIENIE SPECIFICATION a – I–XII 2010 r. b – I–XII 2011 r. c – I–XII 2010 r. = 100	Ogółem Grand total	W tym Of which							
		spółki companies						spół- dzielnie co-ope- ratives	osoby fizyczne prowa- dzące działalność gospo- darczą natural persons conduc- ting economic activity
		razem total	w tym of which			cywilne civil law partner- ships			
			handlowe commercial						
			razem total	akcyjne joint- -stock	z o.o. limited liability		jawne unlimited partner- ships		
OGÓŁEM ..... a	27486	1907	1292	26	1056	82	614	8	24445
TOTAL ..... b	24829	2033	1452	23	1165	98	580	9	21765
..... c	90,3	106,6	112,4	88,5	110,3	119,5	94,5	112,5	89,0
Podregion gdański ..... a	7103	350	197	2	156	18	152	2	6491
Subregion ..... b	6937	393	253	2	192	31	140	2	6326
..... c	97,7	112,3	128,4	100,0	123,1	172,2	92,1	100,0	97,5
Powiaty: Powiats:									
gdański ..... a	1291	103	63	-	48	4	40	-	1123
..... b	1252	121	84	-	65	7	37	-	1065
..... c	97,0	117,5	133,3	x	135,4	175,0	92,5	x	94,8
kartuski ..... a	1253	78	48	-	38	4	30	1	1136
..... b	1165	86	54	1	44	4	32	2	1050
..... c	93,0	110,3	112,5	x	115,8	100,0	106,7	200,0	92,4
nowodworski ..... a	540	12	6	-	5	1	5	1	507
..... b	518	14	10	-	10	-	4	-	488
..... c	95,9	116,7	166,7	x	200,0	x	80,0	x	96,3
pucki ..... a	1496	36	21	1	16	1	15	-	1405
..... b	1653	57	38	-	26	10	19	-	1555
..... c	110,5	158,3	181,0	x	162,5	1000,0	126,7	x	110,7
wejherowski ..... a	2523	121	59	1	49	8	62	-	2320
..... b	2349	115	67	1	47	10	48	-	2168
..... c	93,1	95,0	113,6	100,0	95,9	125,0	77,4	x	93,4
Podregion słupski ..... a	4962	155	99	-	92	1	56	4	4576
Subregion ..... b	4345	236	144	2	125	9	91	3	3920
..... c	87,6	152,3	145,5	x	135,9	900,0	162,5	75,0	85,7
Powiaty: Powiats:									
bytowski ..... a	705	13	8	-	6	1	5	-	660
..... b	591	26	16	-	14	1	10	2	534
..... c	83,8	200,0	200,0	x	233,3	100,0	200,0	x	80,9
chojnicki ..... a	928	31	19	-	18	-	12	3	861
..... b	852	47	34	-	27	3	12	-	766
..... c	91,8	151,6	178,9	x	150,0	x	100,0	x	89,0
człuchowski ..... a	471	13	6	-	6	-	7	-	415
..... b	405	20	8	-	6	2	12	-	372
..... c	86,0	153,8	133,3	x	100,0	x	171,4	x	89,6
lęborski ..... a	803	30	18	-	16	-	12	-	744
..... b	742	24	11	-	11	-	13	-	681
..... c	92,4	80,0	61,1	x	68,8	x	108,3	x	91,5
słupski ..... a	895	26	16	-	15	-	10	-	828
..... b	799	41	27	-	26	1	14	1	717
..... c	89,3	157,7	168,8	x	173,3	x	140,0	x	86,6
Miasto na prawach powiatu: City with powiat status:									
Słupsk ..... a	1160	42	32	-	31	-	10	1	1068
..... b	956	78	48	2	41	2	30	-	850
..... c	82,4	185,7	150,0	x	132,3	x	300,0	x	79,6

TABL. 5. PODMIOTY GOSPODARKI NARODOWEJ NOWO ZAREJESTROWANE WEDŁUG PODREGIONÓW I POWIATÓW (dok.)  
NEWLY REGISTERED ENTITIES OF THE NATIONAL ECONOMY BY SUBREGIONS AND POWIATS (cont.)

WYSZCZEGÓLNIENIE SPECIFICATION a – I–XII 2010 r. b – I–XII 2011 r. c – I–XII 2010 r. = 100		Ogółem Grand total	W tym Of which							osoby fizyczne prowa- dzące działalność gospo- darczą natural persons conduct- ing economic activity
			spółki companies					cywilne civil law partner- ships	spół- dzielnie co-ope- ratives	
			razem total	w tym of which						
				handlowe commercial						
				razem total	w tym of which					
akcyjne joint- -stock	z o.o. limited liability	jawne unlimited partner- ships								
Podregion starogardzki ..... Subregion	a b c	4498 3811 84,7	177 156 88,1	105 105 100,0	1 - x	89 91 102,2	10 7 70,0	72 51 70,8	- 2 x	4113 3480 84,6
Powiaty: Powiats:										
kościerski .....	a b c	657 613 93,3	22 10 45,5	14 5 35,7	- - x	14 4 28,6	- - x	8 5 62,5	- 1 x	603 581 96,4
kwidzyński .....	a b c	704 545 77,4	31 22 71,0	19 14 73,7	- - x	16 13 81,3	2 1 50,0	12 8 66,7	- 1 x	643 497 77,3
malborski .....	a b c	710 607 85,5	21 33 157,1	12 22 183,3	- - x	9 17 188,9	3 5 166,7	9 11 122,2	- - x	657 547 83,3
starogardzki .....	a b c	1002 881 87,9	44 30 68,2	23 18 78,3	- - x	20 14 70,0	2 - x	21 12 57,1	- - x	924 806 87,2
sztumski .....	a b c	396 300 75,8	3 13 433,3	- 12 x	- - x	- 11 x	- 1 x	3 1 33,3	- - x	367 269 73,3
tczewski .....	a b c	1029 865 84,1	56 48 85,7	37 34 91,9	1 - x	30 32 106,7	3 - x	19 14 73,7	- - x	919 780 84,9
Podregion trójmiejski ..... Subregion	a b c	10923 9736 89,1	1225 1248 101,9	891 950 106,6	23 19 82,6	719 757 105,3	53 51 96,2	334 298 89,2	2 2 100,0	9265 8039 86,8
Miasta na prawach powiatu: Cities with powiat status:										
Gdańsk .....	a b c	6347 5747 90,5	706 727 103,0	511 541 105,9	11 7 63,6	415 435 104,8	31 31 100,0	195 186 95,4	- 2 x	5366 4741 88,4
Gdynia .....	a b c	3896 3381 86,8	402 383 95,3	296 304 102,7	10 11 110,0	237 242 102,1	17 15 88,2	106 79 74,5	1 - x	3369 2871 85,2
Sopot .....	a b c	680 608 89,4	117 138 117,9	84 105 125,0	2 1 50,0	67 80 119,4	5 5 100,0	33 33 100,0	1 - x	530 427 80,6

TABL. 6. PODMIOTY GOSPODARKI NARODOWEJ WYREJESTROWANE WEDŁUG SEKCJI POLSKIEJ KLASYFIKACJI DZIAŁALNOŚCI (PKD)

DELETED ENTITIES OF THE NATIONAL ECONOMY BY SECTIONS OF THE POLISH CLASSIFICATION OF ACTIVITIES (NACE)

WYSZCZEGÓLNIENIE SPECIFICATION a – I-XII 2010 r. b – I-XII 2011 r. c – I-XII 2010 r. = 100	Ogółem Grand total	W tym    Of which							
		przedsię- biorstwa państw- owe state owned enter- prises	spółki    companies					spół- dzielnie co-ope- ratives	osoby fizyczne prowadzące działalność gospodarczą natural persons conducting economic activity
			razem total	w tym    of which					
				razem total	handlowe    commercial		cywilne civil law partner- ships		
					akcyjne joint- -stock	z o.o. limited liability			
<b>OGÓŁEM .....</b> a <b>TOTAL</b> b c	<b>16811</b> <b>26659</b> <sup>1</sup> <b>158,6</b>	- 1 x	<b>410</b> <b>632</b> <b>154,1</b>	<b>189</b> <b>431</b> <b>228,0</b>	<b>7</b> <b>22</b> <b>314,3</b>	<b>128</b> <b>279</b> <b>218,0</b>	<b>219</b> <b>201</b> <b>91,8</b>	<b>9</b> <b>37</b> <b>411,1</b>	<b>16218</b> <b>25676</b> <b>158,3</b>
Rolnictwo, leśnictwo, łowiec- two i rybactwo Agriculture, forestry and fishing	a b c	- - x	6 14 233,3	1 7 700,0	- - x	1 6 600,0	5 7 140,0	2 5 250,0	147 396 269,4
Górnictwo i wydobywanie .... Mining and quarrying	a b c	- - x	1 2 200,0	1 2 200,0	- 1 x	1 1 100,0	- - x	- - x	4 13 325,0
Przetwórstwo przemysłowe Manufacturing	a b c	- 1 x	51 96 188,2	31 80 258,1	2 8 400,0	24 52 216,7	20 16 80,0	1 7 700,0	2266 3006 132,7
Wytwarzanie i zaopatrywanie w energię elektryczną, gaz, parę wodną, gorącą wodę i powietrze do układów klimatyzacyjnych Electricity, gas, steam and air conditioning supply	a b c	- - x	3 2 66,7	3 2 66,7	- - x	2 2 100,0	- - x	- - x	2 12 600,0
Dostawa wody; gospodaro- wanie ściekami i odpadami oraz działalność związana z rekultywacją Water supply; sewerage, waste management and remediation activities	a b c	- - x	2 3 150,0	1 2 200,0	- - x	1 2 200,0	- 1 x	- - x	25 43 172,0
Budownictwo .....	a b c	- - x	41 62 151,2	27 44 163,0	1 - x	18 34 188,9	13 18 138,5	- 6 x	2938 4172 142,0
Handel hurtowy i detaliczny; naprawa pojazdów samo- chodowych, włączając motocykle Wholesale and retail trade; repair of motor vehicles and motorcycles	a b c	- - x	122 183 150,0	53 107 201,9	2 3 150,0	32 58 181,3	69 76 110,1	3 4 133,3	4303 7168 166,6
Transport i gospodarka ma- gazynowa Transportation and storage	a b c	- - x	20 29 145,0	14 25 178,6	2 2 100,0	9 15 166,7	6 4 66,7	- - x	1026 2002 195,1
Działalność związana z za- kwaterowaniem i usługami gastronomicznymi Accommodation and food service activities	a b c	- - x	17 31 182,4	3 14 466,7	- - x	1 9 900,0	14 17 121,4	- - x	1411 2587 183,3
Informacja i komunikacja .... Information and communi- cation	a b c	- - x	25 30 120,0	12 25 208,3	- 1 x	9 16 177,8	13 5 38,5	- - x	305 401 131,5

1 Na wzrost liczby skreśleń miała wpływ aktualizacja rejestru REGON w oparciu o informacje o osobach zmarłych uzyskane z rejestru PESEL oraz aktualizacja w oparciu o informacje z Krajowego Rejestru Sądowego o podmiotach wykreślonych z KRS.

1 Increase in the number of liquidated entities resulted from updating REGON register according to information on the deceased obtained from the PESEL register as well as an update based on information from the National Judicial Register on entities liquidated from NJR.

TABL. 6. PODMIOTY GOSPODARKI NARODOWEJ WYREJESTROWANE WEDŁUG SEKCJI POLSKIEJ KLASYFIKACJI DZIAŁALNOŚCI (PKD) (dok.)

*DELETED ENTITIES OF THE NATIONAL ECONOMY BY SECTIONS OF THE POLISH CLASSIFICATION OF ACTIVITIES (NACE) (cont.)*

WYSZCZEGÓLNIENIE SPECIFICATION a – I–XII 2010 r. b – I–XII 2011 r. c – I–XII 2010 r. = 100	Ogółem Grand total	przedsię- biorstwa państw- owe state owned enter- prises	W tym Of which						spół- dzielnie co-ope- ratives	osoby fizyczne prowadzące działalność gospodarczą natural persons conducting economic activity
			spółki companies							
			razem total	w tym of which						
				razem total	handlowe commercial		cywilne civil law partner- ships			
					akcyjne joint- -stock	z o.o. limited liability				
Działalność finansowa i ubez- pieczeniowa Financial and insurance ac- tivities	a 792 b 1006 c 127,0	- - x	14 20 142,9	9 19 211,1	- 4 x	7 7 100,0	5 1 20,0	- 7 x	777 978 125,9	
Działalność związana z obs- ługą rynku nieruchomości Real estate activities	a 136 b 216 c 158,8	- - x	12 36 300,0	8 30 375,0	- 1 x	8 25 312,5	4 6 150,0	2 7 350,0	112 161 143,8	
Działalność profesjonalna naukowa i techniczna Professional, scientific and technical activities	a 994 b 1706 c 171,6	- - x	41 64 156,1	14 45 321,4	- 1 x	9 30 333,3	27 19 70,4	- 1 x	952 1638 172,1	
Działalność w zakresie usług administrowania i dzia- łalność wspierająca Administrative and support service activities	a 459 b 663 c 144,4	- - x	19 20 105,3	6 15 250,0	- - x	4 15 375,0	13 5 38,5	1 - x	439 640 145,8	
Administracja publiczna i ob- rona narodowa; obowiąz- kowe zabezpieczenia społeczne Public administration and defence; compulsory so- cial security	a 6 b 13 c 216,7	- - x	- - x	- - x	- - x	- - x	- - x	- - x	- 3 x	
Edukacja ..... Education	a 380 b 556 c 146,3	- - x	14 17 121,4	- 4 x	- - x	- 2 x	14 13 92,9	- - x	297 462 155,6	
Opieka zdrowotna i pomoc społeczna Human health and social work activities	a 311 b 668 c 214,8	- - x	9 11 122,2	4 6 150,0	- - x	2 3 150,0	5 5 100,0	- - x	297 649 218,5	
Działalność związana z kul- turą, rozrywką i rekreacją Arts, entertainment and re- creation	a 204 b 321 c 157,4	- - x	1 5 500,0	- 2 x	- 1 x	- 1 x	1 3 300,0	- - x	188 292 155,3	
Pozostała działalność usługowa Other service activities	a 797 b 1225 c 153,7	- - x	12 7 58,3	2 2 100,0	- - x	- 1 x	10 5 50,0	- - x	729 1052 144,3	
Gospodarstwa domowe zatrudniające pracowników; gospodarstwa domowe produkujące wyroby i świadczące usługi na własne potrzeby Activities of households as employers; undifferentiated goods- and services-pro- ducing activities of house- holds for own use	a - b 1 c x	- - x	- - x	- - x	- - x	- - x	- - x	- - x	- - x	

TABL. 7. PODMIOTY GOSPODARKI NARODOWEJ WYREJESTROWANE WEDŁUG PODREGIONÓW I POWIATÓW  
DELETED ENTITIES OF THE NATIONAL ECONOMY BY SUBREGIONS AND POWIATS

WYSZCZEGÓLNIENIE SPECIFICATION a – I–XII 2010 r. b – I–XII 2011 r. c – I–XII 2010 r. = 100	Ogółem Grand total	W tym Of which							
		przedsiębiorstwa państwowe state owned enterprises	spółki companies					spółdzielnie co-operatives	osoby fizyczne prowadzące działalność gospodarczą natural persons conducting economic activity
			razem total	w tym of which			cywilne civil law partnerships		
				handlowe commercial					
			razem total	razem total	w tym akcyjne joint-stock	of which z o.o. limited liability			
OGÓŁEM ..... a	16811	-	410	189	7	128	219	9	16218
TOTAL ..... b	26659 <sup>1</sup>	1	632	431	22	279	201	37	25676
..... c	158,6	x	154,1	228,0	314,3	218,0	91,8	411,1	158,3
Podregion gdański ..... a	4334	-	56	21	-	13	34	1	4246
Subregion ..... b	6651	-	102	65	1	42	37	10	6490
..... c	153,5	x	182,1	309,5	x	323,1	108,8	1000,0	152,8
Powiaty: Powiats:									
gdański ..... a	695	-	16	5	-	3	10	1	670
..... b	1093	-	30	17	-	15	13	2	1052
..... c	157,3	x	187,5	340,0	x	500,0	130,0	200,0	157,0
kartuski ..... a	672	-	12	5	-	2	7	-	654
..... b	993	-	18	10	-	4	8	3	968
..... c	147,8	x	150,0	200,0	x	200,0	114,3	x	148,0
nowodworski ..... a	411	-	-	-	-	-	-	-	407
..... b	618	-	4	4	-	2	-	1	608
..... c	150,4	02x	x	x	x	x	x	x	149,4
pucki ..... a	1037	-	8	2	-	2	6	-	1021
..... b	1962	-	17	17	1	11	-	1	1933
..... c	189,2	x	212,5	850,0	x	550,0	x	x	189,3
wejherowski ..... a	1519	-	20	9	-	6	11	-	1494
..... b	1985	-	33	17	-	10	16	3	1929
..... c	130,7	x	165,0	188,9	x	166,7	145,5	x	129,1
Podregion słupski ..... a	3249	-	41	20	2	12	20	1	3146
Subregion ..... b	5701	-	78	52	2	32	26	6	5548
..... c	175,5	x	190,2	260,0	100,0	266,7	130,0	600,0	176,4
Powiaty: Powiats:									
bytowski ..... a	447	-	5	3	1	-	2	-	435
..... b	692	-	5	4	1	1	1	1	678
..... c	154,8	x	100,0	133,3	100,0	x	50,0	x	155,9
chojnicki ..... a	565	-	7	4	-	3	3	-	556
..... b	953	-	9	5	-	4	4	-	934
..... c	168,7	x	128,6	125,0	x	133,3	133,3	x	168,0
człuchowski ..... a	353	-	5	1	-	1	4	1	345
..... b	604	-	8	4	-	2	4	1	581
..... c	171,1	x	160,0	400,0	x	200,0	100,0	100,0	168,4
lęborski ..... a	567	-	4	4	-	3	-	-	556
..... b	946	-	10	7	-	6	3	-	924
..... c	166,8	x	250,0	175,0	x	200,0	x	x	166,2
słupski ..... a	517	-	7	3	1	2	4	-	506
..... b	1039	-	18	12	1	7	6	-	1007
..... c	201,0	x	257,1	400,0	100,0	350,0	150,0	x	199,0
Miasto na prawach powiatu: City with powiat status:									
Słupsk ..... a	800	-	13	5	-	3	7	-	748
..... b	1467	-	28	20	-	12	8	4	1424
..... c	183,4	x	215,4	400,0	x	400,0	114,3	x	190,4

1 Na wzrost liczby skreśleń miała wpływ aktualizacja rejestru REGON w oparciu o informacje o osobach zmarłych uzyskane z rejestru PESEL oraz aktualizacja w oparciu o informacje z Krajowego Rejestru Sądowego o podmiotach wykreślonych z KRS.

1 Increase in the number of liquidated entities resulted from updating REGON register according to information on the deceased obtained from the PESEL register as well as an update based on information from the National Judicial Register on entities liquidated from NJR.

TABL. 7. PODMIOTY GOSPODARKI NARODOWEJ WYREJESTROWANE WEDŁUG PODREGIONÓW I POWIATÓW (dok.)  
 DELETED ENTITIES OF THE NATIONAL ECONOMY BY SUBREGIONS AND POWIATS (cont.)

WYSZCZEGÓLNIENIE SPECIFICATION a – I–XII 2010 r. b – I–XII 2011 r. c – I–XII 2010 r. = 100	Ogółem Grand total	W tym Of which							osoby fizyczne prowadzące działalność gospodarczą natural persons conducting economic activity
		przedsię- biorstwa państw- owe state owned enter- prises	spółki companies					spół- dzielnie co-ope- ratives	
			razem total	w tym of which					
				handlowe commercial		cywilne civil law partner- ships			
				razem total	w tym akcyjne joint- -stock		of which z o.o. limited liability		
Podregion starogardzki ..... a Subregion b c	2863 4795 167,5	- 1 x	30 52 173,3	17 42 247,1	1 2 200,0	10 29 290,0	13 10 76,9	3 7 233,3	2803 4659 166,2
Powiaty: Powiats:									
kościerski ..... a b c	430 532 123,7	- - x	2 5 250,0	- 3 x	- 1 x	- 1 x	2 2 100,0	- 1 x	422 518 122,7
kwidzyński ..... a b c	400 684 171,0	- 1 x	7 5 71,4	3 4 133,3	- - x	2 3 150,0	4 1 25,0	- 1 x	388 668 172,2
malborski ..... a b c	395 745 188,6	- - x	1 8 800,0	1 8 800,0	- - x	1 5 500,0	- - x	- 2 x	389 725 186,4
starogardzki ..... a b c	684 1256 183,6	- - x	9 15 166,7	4 13 325,0	- - x	3 9 300,0	5 2 40,0	1 1 100,0	672 1221 181,7
sztumski ..... a b c	238 425 178,6	- - x	1 2 200,0	1 1 100,0	- - x	- 1 x	- 1 x	- - x	235 410 174,5
tczewski ..... a b c	716 1153 161,0	- - x	10 17 170,0	8 13 162,5	1 1 100,0	4 10 250,0	2 4 200,0	2 2 100,0	697 1117 160,3
Podregion trójmiejski ..... a Subregion b c	6365 9512 149,4	- - x	283 400 141,3	131 272 207,6	4 17 425,0	93 176 189,2	152 128 84,2	4 14 350,0	6023 8979 149,1
Miasta na prawach powiatu: Cities with powiat status:									
Gdańsk ..... a b c	3250 5385 165,7	- - x	154 223 144,8	64 154 240,6	2 12 600,0	49 106 216,3	90 69 76,7	3 12 400,0	3050 5110 167,5
Gdynia ..... a b c	2778 3545 127,6	- - x	109 138 126,6	56 95 169,6	2 4 200,0	34 58 170,6	53 43 81,1	1 1 100,0	2658 3345 125,8
Sopot ..... a b c	337 582 172,7	- - x	20 39 195,0	11 23 209,1	- 1 x	10 12 120,0	9 16 177,8	- 1 x	315 524 166,3



TABL. 8. PODMIOTY GOSPODARKI NARODOWEJ WEDŁUG SEKCJI I DZIAŁÓW POLSKIEJ KLASYFIKACJI DZIAŁALNOŚCI (PKD)

ENTITIES OF THE NATIONAL ECONOMY BY SECTIONS AND DIVISIONS OF THE POLISH CLASSIFICATION OF ACTIVITIES (NACE)

WYSZCZEGÓLNIENIE SPECIFICATION a – 31 XII 2010 r. b – 31 XII 2011 r. c – przyrost increase d – 31 XII 2010 r. = 100	Ogółem Grand total	W tym Of which										
		przedsiębiorstwa państwowe state owned enterprises	spółki companies						spółdzielnie co-operatives	fundacje foundations	stowarzy-szenia i organizacje społeczne associations and social organi-zations	osoby fizyczne pro-wadzące działalność gospodarczą natural persons conducting economic activity
			razem total	w tym of which								
				handlowe commercial		cywilne civil law partnerships						
				razem total	w tym of which		akcyjne joint-stock	z o.o. limited liability				
<b>O G Ó Ł E M .....</b> <b>TOTAL</b>	<b>a</b> <b>b</b> <b>c</b> <b>d</b>	<b>260202</b> <b>258197 <sup>1</sup></b> <b>-2005</b> <b>99,2</b>	<b>8</b> <b>7</b> <b>-1</b> <b>87,5</b>	<b>38426</b> <b>39801</b> <b>1375</b> <b>103,6</b>	<b>22027</b> <b>23051</b> <b>1024</b> <b>104,6</b>	<b>773</b> <b>798</b> <b>25</b> <b>103,2</b>	<b>19053</b> <b>19874</b> <b>821</b> <b>104,3</b>	<b>16304</b> <b>16654</b> <b>350</b> <b>102,1</b>	<b>1062</b> <b>1036</b> <b>-26</b> <b>97,6</b>	<b>787</b> <b>883</b> <b>96</b> <b>112,2</b>	<b>5378</b> <b>5599</b> <b>221</b> <b>104,1</b>	<b>193855</b> <b>189788</b> <b>-4067</b> <b>97,9</b>
Rolnictwo, leśnictwo, łowiectwo i rybactwo <i>Agriculture, forestry and fishing</i>	a b c d	5692 5581 -111 98,0	- - - x	860 880 20 102,3	494 508 14 102,8	9 10 1 111,1	463 478 15 103,2	349 354 5 101,4	109 106 -3 97,2	- - - x	133 134 1 100,8	4536 4408 -128 97,2
Uprawy rolne, chów i hodowla zwierząt, łowiectwo, włączając działalność usługową <i>Crop and animal production, hunting and related service activities</i>	a b c d	3435 3435 - 100,0	- - - x	525 545 20 103,8	426 443 17 104,0	8 9 1 112,5	402 419 17 104,2	82 84 2 102,4	105 102 -3 97,1	- - - x	133 134 1 100,8	2648 2631 -17 99,4
Leśnictwo i pozyskiwanie drewna <i>Forestry and logging</i>	a b c d	1515 1429 -86 94,3	- - - x	143 142 -1 99,3	26 24 -2 92,3	1 1 - 100,0	24 23 -1 95,8	117 118 1 100,9	- - - x	- - - x	- - - x	1342 1257 -85 93,7
Rybactwo .....	a b c d	742 717 -25 96,6	- - - x	192 193 1 100,5	42 41 -1 97,6	- - - x	37 36 -1 97,3	150 152 2 101,3	4 4 - 100,0	- - - x	- - - x	546 520 -26 95,2
Górnictwo i wydobywanie .....	a b c d	194 212 18 109,3	- - - x	90 104 14 115,6	74 88 14 118,9	2 3 1 150,0	67 76 9 113,4	16 16 - 100,0	- - - x	- - - x	- - - x	104 108 4 103,8
Wydobywanie węgla kamiennego i węgla brunatnego (lignitu) <i>Mining of coal and lignite</i>	a b c d	1 1 - 100,0	- - - x	- - - x	- - - x	- - - x	- - - x	- - - x	- - - x	- - - x	- - - x	1 1 - 100,0
Górnictwo ropy naftowej i gazu ziemnego <i>Extraction of crude petroleum and natural gas</i>	a b c d	3 4 1 133,3	- - - x	2 3 1 150,0	2 3 1 150,0	1 1 - 100,0	1 1 - 100,0	- - - x	- - - x	- - - x	- - - x	1 1 - 100,0
Górnictwo rud metali .....	a b c d	1 1 - 100,0	- - - x	1 1 - 100,0	1 1 - 100,0	1 1 - 100,0	- - - x	- - - x	- - - x	- - - x	- - - x	- - - x
Pozostałe górnictwo i wydobywanie <i>Other mining and quarrying</i>	a b c d	164 178 14 108,5	- - - x	77 87 10 113,0	61 71 10 116,4	- 1 1 x	57 64 7 112,3	16 16 - 100,0	- - - x	- - - x	- - - x	87 91 4 104,6
Działalność usługowa wspomagająca górnictwo i wydobywanie <i>Mining support service activities</i>	a b c d	25 28 3 112,0	- - - x	10 13 3 130,0	10 13 3 130,0	- - - x	9 11 2 122,2	- - - x	- - - x	- - - x	- - - x	15 15 - 100,0
Przetwórstwo przemysłowe .....	a b c d	28084 27618 -466 98,3	4 3 -1 75,0	6024 6138 114 101,9	3975 4059 84 102,1	181 178 -3 98,3	3465 3544 79 102,3	2048 2078 30 101,5	121 113 -8 93,4	- - - x	- - - x	21902 21328 -574 97,4
Produkcja artykułów spożywczych <i>Manufacture of food products</i>	a b c d	1825 1786 -39 97,9	1 1 - 100,0	781 787 6 100,8	455 460 5 101,1	22 21 -1 95,5	368 380 12 103,3	325 326 1 100,3	27 25 -2 92,6	- - - x	- - - x	1015 972 -43 95,8
Produkcja napojów .....	a b c d	128 125 -3 97,7	- - - x	72 74 2 102,8	55 57 2 103,6	4 4 - 100,0	48 49 1 102,1	17 17 - 100,0	1 1 - 100,0	- - - x	- - - x	55 50 -5 90,9
Produkcja wyrobów tytoniowych ....	a b c d	1 1 - 100,0	- - - x	1 1 - 100,0	1 1 - 100,0	- - - x	1 1 - 100,0	- - - x	- - - x	- - - x	- - - x	- - - x

1 Na spadek liczby podmiotów miała wpływ aktualizacja rejestru REGON w oparciu o informacje o osobach zmarłych uzyskane z rejestru PESEL oraz aktualizacja w oparciu o informacje z Krajowego Rejestru Sądowego o podmiotach wykreślonych z KRS.

2 Decrease in the number of entities resulted from updating REGON register according to information on the deceased obtained from the PESEL register as well as an update based on information from the National Judicial Register on entities liquidated from NJR.

TABL. 8. PODMIOTY GOSPODARKI NARODOWEJ WEDŁUG SEKCJI I DZIAŁÓW POLSKIEJ KLASYFIKACJI DZIAŁALNOŚCI (PKD) (cd.)

ENTITIES OF THE NATIONAL ECONOMY BY SECTIONS AND DIVISIONS OF THE POLISH CLASSIFICATION OF ACTIVITIES (NACE) (cont.)

WYSZCZEGÓLNIENIE SPECIFICATION a – 31 XII 2010 r. b – 31 XII 2011 r. c – przyrost increase d – 31 XII 2010 r. = 100		Ogółem Grand total	przedsię- biorstwa państwowe state owned enterprises	W tym      Of which								
				razem total	spółki      companies				spółdzielnie co-operatives	fundacje foundations	stowarzy- szenia i organizacje społeczne associations and social organi- zations	osoby fizyczne pro- wadzące działalność gospodarczą natural persons conducting economic activity
					w tym      of which							
					handlowe      commercial		cywilne civil law partnerships					
					razem total	w tym      of which		akcyjne joint-stock				
Przetwórstwo przemysłowe (cd.): Manufacturing (cont.):												
Produkcja wyrobów tekstylnych Manufacture of textiles	a	388	-	54	35	-	32	19	1	-	-	332
	b	388	-	58	39	-	35	19	1	-	-	328
	c	-	-	4	4	-	3	-	-	-	-	-4
	d	100,0	x	107,4	111,4	x	109,4	100,0	100,0	x	x	98,8
Produkcja odzieży .....	a	1360	-	282	176	5	165	106	14	-	-	1057
Manufacture of wearing apparel	b	1225	-	275	170	5	160	105	12	-	-	930
	c	-135	-	-7	-6	-	-5	-1	-2	-	-	-127
	d	90,1	x	97,5	96,6	100,0	97,0	99,1	85,7	x	x	88,0
Produkcja skór i wyrobów ze skór wyprawionych	a	251	-	91	60	1	49	31	5	-	-	151
	b	231	-	85	55	1	45	30	5	-	-	137
Manufacture of leather and re- lated products	c	-20	-	-6	-5	-	-4	-1	-	-	-	-14
	d	92,0	x	93,4	91,7	100,0	91,8	96,8	100,0	x	x	90,7
Produkcja wyrobów z drewna oraz korka, z wyłączeniem mebli; produkcja wyrobów ze słomy i materiałów używanych do wyplatania	a	2157	-	510	331	12	302	179	7	-	-	1633
	b	2096	-	514	337	13	307	177	7	-	-	1569
	c	-61	-	4	6	1	5	-2	-	-	-	-64
	d	97,2	x	100,8	101,8	108,3	101,7	98,9	100,0	x	x	96,1
Manufacture of wood and of pro- ducts of wood and cork, except furniture; manufacture of ar- ticles of straw and plaiting materials												
Produkcja papieru oraz wyrobów z papieru	a	239	-	86	63	3	51	23	2	-	-	151
	b	237	-	93	68	3	56	25	2	-	-	141
Manufacture of paper and paper products	c	-2	-	7	5	-	5	2	-	-	-	-10
	d	99,2	x	108,1	107,9	100,0	109,8	108,7	100,0	x	x	93,4
Poligrafia i reprodukcja zapisa- nych nośników informacji	a	1105	-	312	188	12	157	124	-	-	-	793
	b	1068	-	311	187	11	157	124	-	-	-	757
Printing and reproduction of re- corded media	c	-37	-	-1	-1	-1	-	-	-	-	-	-36
	d	96,7	x	99,7	99,5	91,7	100,0	100,0	x	x	x	95,5
Wytwarzanie i przetwarzanie koks i produktów rafinacji ropy naftowej	a	22	-	18	17	3	14	1	-	-	-	4
	b	20	-	15	14	3	11	1	-	-	-	5
	c	-2	-	-3	-3	-	-3	-	-	-	-	1
Manufacture of coke and refined petroleum products	d	90,9	x	83,3	82,4	100,0	78,6	100,0	x	x	x	125,0
Produkcja chemikaliów i wyrobów chemicznych	a	290	-	175	133	10	117	42	2	-	-	113
	b	294	-	181	138	10	121	43	2	-	-	111
Manufacture of chemicals and chemical products	c	4	-	6	5	-	4	1	-	-	-	-2
	d	101,4	x	103,4	103,8	100,0	103,4	102,4	100,0	x	x	98,2
Produkcja podstawowych sub- stancji farmaceutycznych oraz leków i pozostałych wyrobów farmaceutycznych	a	42	-	27	21	2	16	6	-	-	-	15
	b	46	-	29	23	3	17	6	-	-	-	17
	c	4	-	2	2	1	1	-	-	-	-	2
	d	109,5	x	107,4	109,5	150,0	106,3	100,0	x	x	x	113,3
Manufacture of basic pharmaceu- tical products and pharmaceu- tical preparations												
Produkcja wyrobów z gumy i tworzyw sztucznych	a	886	-	355	226	10	183	129	5	-	-	524
	b	905	-	372	240	10	197	132	5	-	-	526
Manufacture of rubber and plastic products	c	19	-	17	14	-	14	3	-	-	-	2
	d	102,1	x	104,8	106,2	100,0	107,7	102,3	100,0	x	x	100,4
Produkcja wyrobów z pozostałych mineralnych surowców nie- metalicznych	a	1081	1	324	219	12	196	105	2	-	-	754
	b	1030	1	332	225	11	198	107	2	-	-	695
	c	-51	-	8	6	-1	2	2	-	-	-	-59
Manufacture of other non-metallic mineral products	d	95,3	100,0	102,5	102,7	91,7	101,0	101,9	100,0	x	x	92,2
Produkcja metali .....	a	106	-	38	28	1	26	10	2	-	-	66
Manufacture of basic metals	b	122	-	41	30	1	27	11	2	-	-	79
	c	16	-	3	2	-	1	1	-	-	-	13
	d	115,1	x	107,9	107,1	100,0	103,8	110,0	100,0	x	x	119,7
Produkcja metalowych wyrobów gotowych, z wyłączeniem ma- szyn i urządzeń	a	6116	-	758	513	18	457	245	10	-	-	5345
	b	6139	-	776	524	17	469	252	10	-	-	5350
	c	23	-	18	11	-1	12	7	-	-	-	5
Manufacture of fabricated metal products, except machinery and equipment	d	100,4	x	102,4	102,1	94,4	102,6	102,9	100,0	x	x	100,1



TABL. 8. PODMIOTY GOSPODARKI NARODOWEJ WEDŁUG SEKCJI I DZIAŁÓW POLSKIEJ KLASYFIKACJI DZIAŁALNOŚCI (PKD) (cd.)  
ENTITIES OF THE NATIONAL ECONOMY BY SECTIONS AND DIVISIONS OF THE POLISH CLASSIFICATION OF ACTIVITIES (NACE) (cont.)

WYSZCZEGÓLNIENIE SPECIFICATION a – 31 XII 2010 r. b – 31 XII 2011 r. c – przyrost increase d – 31 XII 2010 r. = 100		Ogółem Grand total	W tym      Of which										
			przedsię- biorstwa państwowe state owned enterprises	spółki      companies					spółdzielnie co-operatives	fundacje foundations	stowarzy- szenia i organizacje społeczne associations and social organi- zations	osoby fizyczne pro- wadzące działalność gospodarczą natural persons conducting economic activity	
				razem total	w tym      of which								cywilne civil law partnerships
					handlowe      commercial		akcyjne joint-stock	z o.o. limited liability					
					razem total	w tym      of which							
Przetwórstwo przemysłowe (dok.): Manufacturing (cont.):													
Produkcja komputerów, wyrobów elektronicznych i optycznych Manufacture of computer, elec- tronic and optical products	a b c d	451 467 16 103,5	- - - x	183 184 1 100,5	143 143 - 100,0	6 7 1 116,7	131 129 -2 98,5	40 41 1 102,5	1 1 - 100,0	- - - x	- - - x	267 282 15 105,6	
Produkcja urządzeń elektrycznych Manufacture of electrical equipment	a b c d	251 269 18 107,2	1 - -1 x	110 118 8 107,3	78 84 6 107,7	4 4 - 100,0	66 73 7 110,6	32 34 2 106,3	4 4 - 100,0	- - - x	- - - x	135 146 11 108,1	
Produkcja maszyn i urządzeń, gdzie indziej niesklasyfikowana Manufacture of machinery and equipment n.e.c.	a b c d	643 623 -20 96,9	- - - x	268 274 6 102,2	216 221 5 102,3	14 14 - 100,0	194 199 5 102,6	52 53 1 101,9	5 5 - 100,0	- - - x	- - - x	369 342 -27 92,7	
Produkcja pojazdów samocho- dowych, przyczep i naczep z wy- łączeniem motocykli Manufacture of motor vehicles, trailers and semi-trailers	a b c d	139 141 2 101,4	- - - x	63 69 6 109,5	46 53 7 115,2	3 3 - 100,0	41 48 7 117,1	17 16 -1 94,1	2 1 -1 50,0	- - - x	- - - x	74 71 -3 95,9	
Produkcja pozostałego sprzętu transportowego Manufacture of other transport equipment	a b c d	1010 1046 36 103,6	- - - x	290 293 3 101,0	249 251 2 100,8	17 15 -2 88,2	222 224 2 100,9	41 42 1 102,4	4 4 - 100,0	- - - x	- - - x	715 748 33 104,6	
Produkcja mebli ..... Manufacture of furniture	a b c d	1686 1658 -28 98,3	- - - x	290 296 6 102,1	172 171 -1 99,4	2 2 - 100,0	150 150 - 100,0	118 125 7 105,9	6 5 -1 83,3	- - - x	- - - x	1390 1357 -33 97,6	
Pozostała produkcja wyrobów ..... Other manufacturing	a b c d	2238 2110 -128 94,3	- - - x	320 326 6 101,9	138 142 4 102,9	9 9 - 100,0	115 120 5 104,3	182 184 2 101,1	11 9 -2 81,8	- - - x	- - - x	1905 1773 -132 93,1	
Naprawa, konserwacja i instalo- wanie maszyn i urządzeń Repair and installation of ma- chinery and equipment	a b c d	5669 5591 -78 98,6	1 1 - 100,0	616 634 18 102,9	412 426 14 103,4	11 11 - 100,0	364 371 7 101,9	204 208 4 102,0	10 10 - 100,0	- - - x	- - - x	5039 4942 -97 98,1	
Wytwarzanie i zaopatrywanie w energię elektryczną, gaz, parę wodną, gorącą wodę i powietrze do układów klima- tyzacyjnych Electricity, gas, steam and air conditioning supply	a b c d	471 523 52 111,0	- - - x	356 405 49 113,8	329 376 47 114,3	11 13 2 118,2	302 345 43 114,2	27 29 2 107,4	1 2 1 200,0	- - - x	- - - x	111 113 2 101,8	
Dostawa wody; gospodarowanie ściekami i odpadami oraz dzia- łalność związana z rekultywacją Water supply; sewerage, waste management and remediation activities	a b c d	693 728 35 105,1	- - - x	295 309 14 104,7	195 207 12 106,2	4 5 1 125,0	179 187 8 104,5	57 59 2 103,5	- - - x	- - - x	- - - x	361 382 21 105,8	
Pobór, uzdatnianie i dostarczanie wody Water collection, treatment and supply	a b c d	122 123 1 100,8	- - - x	80 82 2 102,5	41 43 2 104,9	1 1 - 100,0	40 42 2 105,0	7 7 - 100,0	- - - x	- - - x	- - - x	17 15 -2 88,2	
Odprowadzanie i oczyszczanie ścieków Sewerage	a b c d	153 154 1 100,7	- - - x	37 36 -1 97,3	17 15 -2 88,2	- - - x	17 15 -2 88,2	10 11 1 110,0	- - - x	- - - x	- - - x	111 114 3 102,7	

TABL. 8. PODMIOTY GOSPODARKI NARODOWEJ WEDŁUG SEKCJI I DZIAŁÓW POLSKIEJ KLASYFIKACJI DZIAŁALNOŚCI (PKD) (cd.)

ENTITIES OF THE NATIONAL ECONOMY BY SECTIONS AND DIVISIONS OF THE POLISH CLASSIFICATION OF ACTIVITIES (NACE) (cont.)

WYSZCZEGÓLNIENIE SPECIFICATION a – 31 XII 2010 r. b – 31 XII 2011 r. c – przyrost increase d – 31 XII 2010 r. = 100		Ogółem Grand total	W tym Of which									
			przedsiębiorstwa państwowe state owned enterprises	spółki companies					spółdzielnie co-operatives	fundacje foundations	stowarzy-szenia i organizacje społeczne associations and social organi-zations	osoby fizyczne pro-wadzące działalność gospodarczą natural persons conducting economic activity
				razem total	w tym of which							
					handlowe commercial		cywilne civil law partnerships					
razem total	w tym of which											
					akcyjne joint-stock	z o.o. limited liability						
Dostawa wody; gospodarowanie ściekami i odpadami oraz działalność związana z rekultywacją (dok.): Water supply; sewerage, waste management and remediation activities (cont.):												
Działalność związana ze zbieraniem, przetwarzaniem i unieszkodliwianiem odpadów; odzysk surowców Waste collection, treatment and disposal activities; materials recovery	a	407	-	172	132	3	118	39	-	-	-	228
	b	439	-	186	145	4	127	40	-	-	-	246
	c	32	-	14	13	1	9	1	-	-	-	18
	d	107,9	x	108,1	109,8	133,3	107,6	102,6	x	x	x	107,9
Działalność związana z rekultywacją i pozostała działalność usługowa związana z gospodarką odpadami Remediation activities and other waste management services	a	11	-	6	5	-	4	1	-	-	-	5
	b	12	-	5	4	-	3	1	-	-	-	7
	c	1	-	-1	-1	-	-1	-	-	-	-	2
	d	109,1	x	83,3	80,0	x	75,0	100,0	x	x	x	140,0
Budownictwo ..... Construction	a	32600	1	4348	2924	136	2570	1397	217	-	1	28016
	b	32539	1	4556	3103	140	2713	1426	213	-	1	27751
	c	-61	-	208	179	4	143	29	-4	-	-	-265
	d	99,8	100,0	104,8	106,1	102,9	105,6	102,1	98,2	x	100,0	99,1
Roboty związane ze wznoszeniem budynków Construction of buildings	a	9584	-	1971	1611	72	1415	360	183	-	-	7421
	b	9628	-	2106	1733	75	1506	373	181	-	-	7331
	c	44	-	135	122	3	91	13	-2	-	-	-90
	d	100,5	x	106,8	107,6	104,2	106,4	103,6	98,9	x	x	98,8
Roboty budowlane związane z budową obiektów inżynierii lądowej i wodnej Civil engineering	a	2977	-	881	588	40	520	266	21	-	1	2069
	b	2887	-	908	615	41	545	266	20	-	1	1954
	c	-90	-	27	27	1	25	-	-1	-	-	-115
	d	97,0	x	103,1	104,6	102,5	104,8	100,0	95,2	x	100,0	94,4
Roboty budowlane specjalistyczne Specialised construction activities	a	20039	1	1496	725	24	635	771	13	-	-	18526
	b	20024	1	1542	755	24	662	787	12	-	-	18466
	c	-15	-	46	30	-	27	16	-1	-	-	-60
	d	99,9	100,0	103,1	104,1	100,0	104,3	102,1	92,3	x	x	99,7
Handel hurtowy i detaliczny; naprawa pojazdów samochodowych, włączając motocykle Wholesale and retail trade; repair of motor vehicles and motorcycles	a	62442	2	12764	6416	139	5457	6348	127	-	1	49511
	b	60053	2	12991	6549	141	5567	6442	126	-	1	46898
	c	-2389	-	227	133	2	110	94	-1	-	-	-2613
	d	96,2	100,0	101,8	102,1	101,4	102,0	101,5	99,2	x	100,0	94,7
Handel hurtowy i detaliczny pojazdami samochodowymi; naprawa pojazdów samochodowych Wholesale and retail trade and repair of motor vehicles and motorcycles	a	7976	-	1266	515	7	445	751	4	-	-	6703
	b	8069	-	1322	548	7	468	774	5	-	-	6739
	c	93	-	56	33	-	23	23	1	-	-	36
	d	101,2	x	104,4	106,4	100,0	105,2	103,1	125,0	x	x	100,5
Handel hurtowy, z wyłączeniem handlu pojazdami samochodowymi Wholesale trade, except of motor vehicles and motorcycles	a	16582	1	6462	4387	98	3875	2075	67	-	1	10021
	b	16071	1	6511	4427	97	3916	2084	64	-	1	9466
	c	-511	-	49	40	-1	41	9	-3	-	-	-555
	d	96,9	100,0	100,8	100,9	99,0	101,1	100,4	95,5	x	100,0	94,5
Handel detaliczny, z wyłączeniem handlu detalicznego pojazdami samochodowymi Retail trade, except of motor vehicles and motorcycles	a	37884	1	5036	1514	34	1137	3522	56	-	-	32787
	b	35913	1	5158	1574	37	1183	3584	57	-	-	30693
	c	-1971	-	122	60	3	46	62	1	-	-	-2094
	d	94,8	100,0	102,4	104,0	108,8	104,0	101,8	101,8	x	x	93,6

TABL. 8. PODMIOTY GOSPODARKI NARODOWEJ WEDŁUG SEKCJI I DZIAŁÓW POLSKIEJ KLASYFIKACJI DZIAŁALNOŚCI (PKD) (cd.)  
 ENTITIES OF THE NATIONAL ECONOMY BY SECTIONS AND DIVISIONS OF THE POLISH CLASSIFICATION OF ACTIVITIES (NACE) (cont.)

WYSZCZEGÓLNIENIE SPECIFICATION a – 31 XII 2010 r. b – 31 XII 2011 r. c – przyrost increase d – 31 XII 2010 r. = 100		Ogółem Grand total	W tym Of which										
			przedsię- biorstwa państwowe state owned enterprises	spółki companies					spółdzielnie co-operatives	fundacje foundations	stowarzy- szenia i organizacje społeczne associations and social organi- zations	osoby fizyczne pro- wadzące działalność gospodarczą natural persons conducting economic activity	
				razem total	w tym of which								cywilne civil law partnerships
					handlowe commercial		akcyjne joint-stock	z o.o. limited liability					
					razem total	w tym of which							
Transport i gospodarka magazy- nowa Transportation and storage	a b c d	18028 17169 -859 95,2	1 1 - 100,0	1667 1741 74 104,4	979 1039 60 106,1	29 34 5 117,2	851 896 45 105,3	688 702 14 102,0	7 8 1 114,3	- - - x	- - - x	16326 15391 -935 94,3	
Transport lądowy oraz transport rurociągowy Land transport and transport via pipelines	a b c d	16040 15115 -925 94,2	- - - x	978 1032 54 105,5	469 511 42 109,0	5 5 - 100,0	393 429 36 109,2	509 521 12 102,4	5 5 - 100,0	- - - x	- - - x	15051 14072 -979 93,5	
Transport wodny ..... Water transport	a b c d	149 166 17 111,4	1 1 - 100,0	58 63 5 108,6	38 43 5 113,2	5 6 1 120,0	33 36 3 109,1	20 20 - 100,0	- - - x	- - - x	- - - x	85 96 11 112,9	
Transport lotniczy ..... Air transport	a b c d	8 10 2 125,0	- - - x	4 7 3 175,0	3 6 3 200,0	- - - x	3 6 3 200,0	1 1 - 100,0	- - - x	- - - x	- - - x	4 3 -1 75,0	
Magazynowanie i działalność usługowa wspomagająca transport Warehousing and support acti- vities for transportation	a b c d	1722 1745 23 101,3	- - - x	623 634 11 101,8	466 475 9 101,9	19 23 4 121,1	419 421 2 100,5	157 159 2 101,3	2 2 - 100,0	- - - x	- - - x	1081 1093 12 101,1	
Działalność pocztowa i kurierska Postal and courier activities	a b c d	109 133 24 122,0	- - - x	4 5 1 125,0	3 4 1 133,3	- - - x	3 4 1 133,3	1 1 - 100,0	- 1 1 x	- - - x	- - - x	105 127 22 121,0	
Działalność związana z zakwate- rowaniem i usługami gastro- nomicznymi Accommodation and food ser- vice activities	a b c d	13730 13198 -532 96,1	- - - x	1910 1986 76 104,0	595 613 18 103,0	10 8 -2 80,0	508 527 19 103,7	1315 1373 58 104,4	8 9 1 112,5	1 - -1 x	- - - x	11778 11172 -606 94,9	
Zakwaterowanie ..... Accommodation	a b c d	6706 6280 -426 93,6	- - - x	458 473 15 103,3	272 276 4 101,5	8 7 -1 87,5	243 247 4 101,6	186 197 11 105,9	2 2 - 100,0	- - - x	- - - x	6213 5774 -439 92,9	
Działalność usługowa związana z wyżywieniem Food and beverage service acti- vities	a b c d	7024 6918 -106 98,5	- - - x	1452 1513 61 104,2	323 337 14 104,3	2 1 -1 50,0	265 280 15 105,7	1129 1176 47 104,2	6 7 1 116,7	1 - -1 x	- - - x	5565 5398 -167 97,0	
Informacja i komunikacja ..... Information and communication	a b c d	5914 6237 323 105,5	- - - x	1442 1546 104 107,2	1013 1102 89 108,8	43 58 15 134,9	910 974 64 107,0	429 444 15 103,5	11 11 - 100,0	1 - -1 x	1 1 - 100,0	4442 4661 219 104,9	
Działalność wydawnicza ..... Publishing activities	a b c d	887 872 -15 98,3	- - - x	322 329 7 102,2	236 242 6 102,5	5 6 1 120,0	214 218 4 101,9	86 87 1 101,2	5 5 - 100,0	- - - x	1 1 - 100,0	553 531 -22 96,0	
Działalność związana z produkcją filmów, nagrań wideo, progra- mów telewizyjnych, nagrań dźwiękowych i muzycznych Motion picture, video and tele- vision programme production, sound recording and music publishing activities	a b c d	520 520 - 100,0	- - - x	70 74 4 105,7	45 50 5 111,1	2 2 - 100,0	41 44 3 107,3	25 24 -1 96,0	- - - x	1 - -1 x	- - - x	447 444 -3 99,3	
Nadawanie programów ogólno- dostępnych i abonamentowych Programming and broadcasting activities	a b c d	66 64 -2 97,0	- - - x	31 32 1 103,2	28 29 1 103,6	2 3 1 150,0	24 24 - 100,0	3 3 - 100,0	- - - x	- - - x	- - - x	35 32 -3 91,4	
Telekomunikacja ..... Telecommunications	a b c d	528 565 37 107,0	- - - x	160 167 7 104,4	101 104 3 103,0	12 13 1 108,3	82 85 3 103,7	59 63 4 106,8	- - - x	- - - x	- - - x	368 398 30 108,2	



TABL. 8. PODMIOTY GOSPODARKI NARODOWEJ WEDŁUG SEKCJI I DZIAŁÓW POLSKIEJ KLASYFIKACJI DZIAŁALNOŚCI (PKD) (cd.)

ENTITIES OF THE NATIONAL ECONOMY BY SECTIONS AND DIVISIONS OF THE POLISH CLASSIFICATION OF ACTIVITIES (NACE) (cont.)

WYSZCZEGÓLNIENIE SPECIFICATION a – 31 XII 2010 r. b – 31 XII 2011 r. c – przyrost increase d – 31 XII 2010 r. = 100		Ogółem Grand total	przedsiębiorstwa państwowe state owned enterprises	W tym Of which								
				spółki companies				spółdzielnie co-operatives	fundacje foundations	stowarzy-szenia i organizacje społeczne associations and social organi-zations	osoby fizyczne pro-wadzące działalność gospodarczą natural persons conducting economic activity	
				razem total	w tym of which							
					handlowe commercial		cywilne civil law partnerships					
razem total	w tym of which											
					akcyjne joint-stock	z o.o. limited liability						
Informacja i komunikacja (dok.): Information and communication (cont.):												
Działalność związana z oprogra-mowaniem i doradztwem w zakresie informatyki oraz działalność powiązana Computer programming, consul-tancy and related activities	a b c d	3127 3364 237 107,6	- - - x	647 697 50 107,7	450 492 42 109,3	15 21 6 140,0	413 443 30 107,3	197 205 8 104,1	6 6 - 100,0	- - - x	- - - x	2467 2653 186 107,5
Działalność usługowa w zakresie informacji Information service activities	a b c d	786 852 66 108,4	- - - x	212 247 35 116,5	153 185 32 120,9	7 13 6 185,7	136 160 24 117,6	59 62 3 105,1	- - - x	- - - x	- - - x	572 603 31 105,4
Działalność finansowa i ubezpie-czeniowa Financial and insurance activities	a b c d	8851 8718 -133 98,5	- - - x	694 748 54 107,8	495 535 40 108,1	58 54 -4 93,1	381 416 35 109,2	199 213 14 107,0	51 45 -6 88,2	- - - x	51 51 - 100,0	8041 7859 -182 97,7
Finansowa działalność usługowa, z wyłączeniem ubezpieczeń i funduszów emerytalnych Financial service activities, except insurance and pension funding	a b c d	1093 1148 55 105,0	- - - x	289 316 27 109,3	249 270 21 108,4	38 36 -2 94,7	184 203 19 110,3	40 46 6 115,0	50 44 -6 88,0	- - - x	51 51 - 100,0	692 724 32 104,6
Ubezpieczenia, reasekuracja oraz fundusze emerytalne, z wyłączeniem obowiązkowego ubezpieczenia społecznego Insurance, reinsurance and pen-sion funding, except compul-sory social security	a b c d	44 51 7 115,9	- - - x	17 16 -1 94,1	12 11 -1 91,7	6 6 - 100,0	5 5 - 100,0	5 5 - 100,0	- - - x	- - - x	- - - x	25 33 8 132,0
Działalność wspomagająca usługi finansowe oraz ubezpieczenia i fundusze emerytalne Activities auxiliary to financial services and insurance activities	a b c d	7714 7519 -195 97,5	- - - x	388 416 28 107,2	234 254 20 108,5	14 12 -2 85,7	192 208 16 108,3	154 162 8 105,2	1 1 - 100,0	- - - x	- - - x	7324 7102 -222 97,0
Działalność związana z obsługą rynku nieruchomości Real estate activities	a b c d	17457 18073 616 103,5	- - - x	1233 1311 78 106,3	902 963 61 106,8	39 39 - 100,0	733 764 31 104,2	331 348 17 105,1	334 326 -8 97,6	- - - x	1 1 - 100,0	2180 2276 96 104,4
Działalność profesjonalna, nau-kowa i techniczna Professional, scientific and tech-nical activities	a b c d	21654 22162 508 102,3	- - - x	3497 3672 175 105,0	2057 2200 143 107,0	69 68 -1 98,6	1770 1890 120 106,8	1440 1472 32 102,2	31 31 - 100,0	- - - x	3 3 - 100,0	17991 18327 336 101,9
Działalność prawnicza, rachun-kowo-księgowa i doradztwo podatkowe Legal and accounting activities	a b c d	4897 5167 270 105,5	- - - x	913 959 46 105,0	456 491 35 107,7	5 6 1 120,0	337 355 18 105,3	457 468 11 102,4	4 4 - 100,0	- - - x	- - - x	3928 4154 226 105,8
Działalność firm centralnych (head offices); doradztwo związane z zarządzaniem Activities of head offices; mana-gement consultancy activities	a b c d	3085 3223 138 104,5	- - - x	653 708 55 108,4	510 562 52 110,2	24 24 - 100,0	450 498 48 110,7	143 146 3 102,1	3 3 - 100,0	- - - x	- - - x	2389 2474 85 103,6
Działalność w zakresie architektury i inżynierii; badania i analizy techniczne Architectural and engineering activities; technical testing and analysis	a b c d	5874 6007 133 102,3	- - - x	921 935 14 101,5	600 612 12 102,0	16 16 - 100,0	551 563 12 102,2	321 323 2 100,6	19 19 - 100,0	- - - x	- - - x	4918 5038 120 102,4

TABL. 8. PODMIOTY GOSPODARKI NARODOWEJ WEDŁUG SEKCJI I DZIAŁÓW POLSKIEJ KLASYFIKACJI DZIAŁALNOŚCI (PKD) (cd.)

ENTITIES OF THE NATIONAL ECONOMY BY SECTIONS AND DIVISIONS OF THE POLISH CLASSIFICATION OF ACTIVITIES (NACE) (cont.)

WYSZCZEGÓLNIENIE SPECIFICATION a – 31 XII 2010 r. b – 31 XII 2011 r. c – przyrost increase d – 31 XII 2010 r. = 100		Ogółem Grand total	W tym Of which										
			przedsiębiorstwa państwowe state owned enterprises	spółki companies						spółdzielnie co-operatives	fundacje foundations	stowarzy-szenia i organizacje społeczne associations and social organi-zations	osoby fizyczne pro-wadzące działalność gospodarczą natural persons conducting economic activity
				razem total	w tym of which								
					handlowe commercial				cywilne civil law partnerships				
					razem total	w tym of which							
					akcyjne joint-stock	z o.o. limited liability							
Działalność profesjonalna, nau-kowa i techniczna (dok.): Professional, scientific and tech-nical activities (cont.):													
Badania naukowe i prace roz-wojowe Scientific research and deve-lopment	a b c d	173 190 17 109,8	- - - x	58 68 10 117,2	54 64 10 118,5	5 5 - 100,0	47 56 9 119,1	4 4 - 100,0	1 - -1 x	- - - x	2 2 - 100,0	107 116 9 108,4	
Reklama, badanie rynku i opinii publicznej Advertising and market research	a b c d	2403 2488 85 103,5	- - - x	447 469 22 104,9	244 257 13 105,3	4 2 -2 50,0	218 231 13 106,0	203 212 9 104,4	- 1 1 x	- - - x	- - - x	1944 2005 61 103,1	
Pozostała działalność profesjo-nalna naukowa i techniczna Other professional, scientific and technical activities	a b c d	4733 4586 -147 96,9	- - - x	425 450 25 105,9	190 212 22 111,6	15 15 - 100,0	165 185 20 112,1	235 238 3 101,3	4 4 - 100,0	- - - x	1 1 - 100,0	4297 4123 -174 96,0	
Działalność weterynaryjna ..... Veterinary activities	a b c d	489 501 12 102,5	- - - x	80 83 3 103,8	3 2 -1 66,7	- - - x	2 2 - 100,0	77 81 4 105,2	- - - x	- - - x	- - - x	408 417 9 102,2	
Działalność w zakresie usług administrowania i działalność wspierająca Administrative and support service activities	a b c d	5691 5887 196 103,4	- - - x	1113 1169 56 105,0	690 738 48 107,0	10 10 - 100,0	642 681 39 106,1	419 427 8 101,9	13 14 1 107,7	- - - x	2 2 - 100,0	4540 4682 142 103,1	
Wynajem i dzierżawa ..... Rental and leasing activities	a b c d	785 817 32 104,1	- - - x	179 192 13 107,3	93 103 10 110,8	3 3 - 100,0	87 93 6 106,9	86 89 3 103,5	1 1 - 100,0	- - - x	- - - x	603 622 19 103,2	
Działalność związana z zatrud-nieniem Employment activities	a b c d	337 358 21 106,2	- - - x	159 170 11 106,9	128 138 10 107,8	2 2 - 100,0	120 130 10 108,3	31 32 1 103,2	3 3 - 100,0	- - - x	- - - x	161 172 11 106,8	
Działalność organizatorów tu-rystyki, pośredników i agen-tów turystycznych oraz pozos-tała działalność usługowa w zakresie rezerwacji i dzia-łalności z nią związane Travel agency, tour operator and other reservation service and related activities	a b c d	818 823 5 100,6	- - - x	248 257 9 103,6	168 174 6 103,6	1 1 - 100,0	163 168 5 103,1	80 83 3 103,8	2 2 - 100,0	- - - x	2 2 - 100,0	563 561 -2 99,6	
Działalność detektywistyczna i ochroniarska Security and investigation acti-vities	a b c d	410 393 -17 95,9	- - - x	161 162 1 100,6	118 120 2 101,7	- - - x	107 108 1 100,9	43 42 -1 97,7	1 1 - 100,0	- - - x	- - - x	248 230 -18 92,7	
Działalność usługowa związana z utrzymaniem porządku w bu-dynkach i zagospodarowaniem terenów zieleni Service to buildings and landscape activities	a b c d	2144 2237 93 104,3	- - - x	211 220 9 104,3	97 104 7 107,2	1 1 - 100,0	88 94 6 106,8	110 112 2 101,8	5 6 1 120,0	- - - x	- - - x	1927 2010 83 104,3	
Działalność związana z adminis-tra-cyjną obsługą biura i pozostała działalność wspomagająca prowadzenie działalności gospodarczej Office administrative, office support and other business support activities	a b c d	1197 1259 62 105,2	- - - x	155 168 13 108,4	86 99 13 115,1	3 3 - 100,0	77 88 11 114,3	69 69 - 100,0	1 1 - 100,0	- - - x	- - - x	1038 1087 49 104,7	

TABL. 8. PODMIOTY GOSPODARKI NARODOWEJ WEDŁUG SEKCJI I DZIAŁÓW POLSKIEJ KLASYFIKACJI DZIAŁALNOŚCI (PKD) (cd.)

ENTITIES OF THE NATIONAL ECONOMY BY SECTIONS AND DIVISIONS OF THE POLISH CLASSIFICATION OF ACTIVITIES (NACE) (cont.)

WYSZCZEGÓLNIENIE SPECIFICATION a – 31 XII 2010 r. b – 31 XII 2011 r. c – przyrost increase d – 31 XII 2010 r. = 100		Ogółem Grand total	W tym Of which										
			przedsiębiorstwa państwowe state owned enterprises	spółki companies						spółdzielnie co-operatives	fundacje foundations	stowarzy-szenia i organizacje społeczne associations and social organi-zations	osoby fizyczne pro-wadzące działalność gospodarczą natural persons conducting economic activity
				razem total	w tym of which								
					handlowe commercial				cywilne civil law partnerships				
					razem total	w tym of which							
					akcyjne joint-stock	z o.o. limited liability							
Administracja publiczna i obrona narodowa; obowiązkowe zabezpieczenia społeczne Public administration and de-fence; compulsory social security	a b c d	1236 1245 9 100,7	- - - x	5 5 - 100,0	4 4 - 100,0	- - - x	4 4 - 100,0	- - - x	- - - x	618 621 3 100,5	11 7 -4 63,6		
Edukacja ..... Education	a b c d	7125 7246 121 101,7	- - - x	418 432 14 103,3	165 170 5 103,0	4 4 - 100,0	143 150 7 104,9	253 262 9 103,6	5 5 - 100,0	2 2 - 100,0	71 75 4 105,6	4097 4209 112 102,7	
Opieka zdrowotna i pomoc spo-łeczna Human health and social work activities	a b c d	11594 12173 579 105,0	- - - x	704 754 50 107,1	345 389 44 112,8	10 11 1 110,0	278 307 29 110,4	359 365 6 101,7	11 12 1 109,1	4 4 - 100,0	3 3 - 100,0	10483 11018 535 105,1	
Opieka zdrowotna ..... Human health activities	a b c d	10716 11215 499 104,7	- - - x	645 682 37 105,7	324 364 40 112,3	9 10 1 111,1	258 284 26 110,1	321 318 -3 99,1	8 8 - 100,0	3 3 - 100,0	1 1 - 100,0	9961 10429 468 104,7	
Pomoc społeczna z zakwatero-waniem Residential care activities	a b c d	220 231 11 105,0	- - - x	21 27 6 128,6	11 15 4 136,4	1 1 - 100,0	10 14 4 140,0	10 12 2 120,0	- - - x	- - - x	- - - x	84 90 6 107,1	
Pomoc społeczna bez zakwate-rowania Social work activities without accommodation	a b c d	658 727 69 110,5	- - - x	38 45 7 118,4	10 10 - 100,0	- - - x	10 9 -1 90,0	28 35 7 125,0	3 4 1 133,3	1 1 - 100,0	2 2 - 100,0	438 499 61 113,9	
Działalność związana z kulturą, rozrywką i rekreacją Arts, entertainment and recre-ation	a b c d	4242 4280 38 100,9	- - - x	464 491 27 105,8	227 249 22 109,7	17 20 3 117,6	200 214 14 107,0	237 242 5 102,1	11 11 - 100,0	13 13 - 100,0	1449 1497 48 103,3	1994 1954 -40 98,0	
Działalność twórcza związana z kulturą i rozrywką Creative, arts and entertainment activities	a b c d	1021 1028 7 100,7	- - - x	87 92 5 105,7	34 38 4 111,8	- - - x	31 34 3 109,7	53 54 1 101,9	5 5 - 100,0	1 1 - 100,0	2 2 - 100,0	790 792 2 100,3	
Działalność bibliotek, archiwów, muzeów oraz pozostała dzia-łalność związana z kulturą Libraries, archives, museums and other cultural activities	a b c d	259 267 8 103,1	- - - x	29 29 - 100,0	20 20 - 100,0	- - - x	20 20 - 100,0	9 9 - 100,0	4 4 - 100,0	1 1 - 100,0	1 1 - 100,0	81 84 3 103,7	
Działalność związana z grami lo-sowymi i zakładami wzajemnymi Gambling and betting activities	a b c d	68 63 -5 92,6	- - - x	13 13 - 100,0	10 10 - 100,0	- - - x	10 10 - 100,0	3 3 - 100,0	- - - x	- - - x	- - - x	55 50 -5 90,9	
Działalność sportowa, rozrywkowa i rekreacyjna Sports activities and amusement and recreation activities	a b c d	2894 2922 28 101,0	- - - x	335 357 22 106,6	163 181 18 111,0	17 20 3 117,6	139 150 11 107,9	172 176 4 102,3	2 2 - 100,0	11 11 - 100,0	1446 1494 48 103,3	1068 1028 -40 96,3	
Pozostała działalność usługowa Other service activities	a b c d	14489 14541 52 100,4	- - - x	542 563 21 103,9	148 159 11 107,4	2 2 - 100,0	130 141 11 108,5	392 402 10 102,6	5 4 -1 80,0	766 864 98 112,8	3044 3209 165 105,4	7430 7244 -186 97,5	
Działalność organizacji człon-kowskich Activities of membership orga-nizations	a b c d	6512 6727 215 103,3	- - - x	4 4 - 100,0	2 2 - 100,0	- - - x	2 2 - 100,0	- - - x	2 1 -1 50,0	766 864 98 112,8	3042 3207 165 105,4	1 - -1 x	
Naprawa i konserwacja komputerów i artykułów użytku osobistego i domowego Repair of computers and per-sonal and household goods	a b c d	2258 2156 -102 95,5	- - - x	145 145 - 100,0	55 54 -1 98,2	1 1 - 100,0	52 51 -1 98,1	90 91 1 101,1	1 1 - 100,0	- - - x	- - - x	2112 2010 -102 95,2	
Pozostała działalność usługowa indywidualna Other personal service activities	a b c d	5719 5658 -61 98,9	- - - x	393 414 21 105,3	91 103 12 113,2	1 1 - 100,0	76 88 12 115,8	302 311 9 103,0	2 2 - 100,0	- - - x	2 2 - 100,0	5317 5234 -83 98,4	



TABL. 8. PODMIOTY GOSPODARKI NARODOWEJ WEDŁUG SEKCJI I DZIAŁÓW POLSKIEJ KLASYFIKACJI DZIAŁALNOŚCI (PKD) (dok.)

ENTITIES OF THE NATIONAL ECONOMY BY SECTIONS AND DIVISIONS OF THE POLISH CLASSIFICATION OF ACTIVITIES (NACE) (cont.)

WYSZCZEGÓLNIENIE SPECIFICATION a – 31 XII 2010 r. b – 31 XII 2011 r. c – przyrost increase d – 31 XII 2010 r. = 100		Ogółem Grand total	W tym    Of which										
			przedsiębiorstwa państwowe state owned enterprises	spółki    companies					spółdzielnie co-operatives	fundacje foundations	stowarzy-szenia i organizacje społeczne associations and social organi-zations	osoby fizyczne pro-wadzące działalność gospodarczą natural persons conducting economic activity	
				razem total	w tym    of which								cywilne civil law partnerships
					razem total	handlowe    commercial		z o.o. limited liability					
						akcyjne joint-stock							
Gospodarstwa domowe zatrudniające pracowników; gospodarstwa domowe produkujące wyroby i świadczące usługi na własne potrzeby Activities of households as employers; undifferentiated goods- and services-producing activities of households for own use	a b c d	1 - -1 x	- - - x	- - - x	- - - x	- - - x	- - - x	- - - x	- - - x	- - - x	1 - -1 x		
Gospodarstwa domowe zatrudniające pracowników Activities of households as employers of domestic personnel	a b c d	- - - x	- - - x	- - - x	- - - x	- - - x	- - - x	- - - x	- - - x	- - - x	- - - x		
Gospodarstwa domowe produkujące wyroby i świadczące usługi na własne potrzeby Undifferentiated goods- and services-producing activities of private households for own use	a b c d	1 - -1 x	- - - x	- - - x	- - - x	- - - x	- - - x	- - - x	- - - x	- - - x	1 - -1 x		
Organizacje i zespoły eksterytorialne Activities of extraterritorial organizations and bodies	a b c d	14 14 - 100,0	- - - x	- - - x	- - - x	- - - x	- - - x	- - - x	- - - x	- - - x	- - - x		

TABL. 9. PODMIOTY GOSPODARKI NARODOWEJ WEDŁUG PODREGIONÓW I SEKCJI POLSKIEJ KLASYFIKACJI DZIAŁALNOŚCI (PKD)  
Stan w dniu 31 XII  
ENTITIES OF THE NATIONAL ECONOMY BY SUBREGIONS AND SECTIONS OF THE POLISH CLASSIFICATION OF ACTIVITIES (NACE)  
As of 31 XII

WYSZCZEGÓLNIENIE SPECIFICATION	Ogółem Grand total	W tym    Of which									
		przedsiębiorstwa państwowe state owned enterprises	spółki    companies					spółdzielnie co-operatives	fundacje foundations	stowarzy-szenia i organi-zacje spo-łeczne associa-tions and social or-ganizations	osoby fizyczne prowadzące działalność gospodarczą natural persons conducting economic activity
			razem total	w tym    of which							
				razem total	handlowe    commercial		cywilne civil law partnerships				
					akcyjne joint-stock	z o.o. limited liability					
OGÓŁEM    TOTAL											
OGÓŁEM ..... 2010	260202	8	38426	22027	773	19053	16304	1062	787	5378	193855
GRAND TOTAL ..... 2011	258197 <sup>1</sup>	7	39801	23051	798	19874	16654	1036	883	5599	189788
PODREGION GDAŃSKI    SUBREGION											
RAZEM ..... 2010	55986	-	6238	3095	59	2626	3119	177	95	980	45870
TOTAL ..... 2011	56723	-	6534	3294	67	2767	3216	169	110	1035	46112
Rolnictwo, leśnictwo, łowiectwo i rybactwo ..... <i>Agriculture, forestry and fishing</i>	1597	-	225	120	4	107	101	28	-	19	1317
Przemysł ..... <i>Industry</i>	7451	-	1391	859	22	742	524	12	-	-	6029
górnictwo i wydobywanie ..... <i>mining and quarrying</i>	66	-	25	17	-	14	8	-	-	-	41
przetwórstwo przemysłowe ..... <i>manufacturing</i>	7131	-	1267	769	20	663	498	11	-	-	5841
wytwarzanie i zaopatrywanie w energię elektryczną, gaz, parę wodną, gorącą wodę i powietrze do układów klimatyzacyjnych ..... <i>electricity, gas, steam and air conditioning supply</i>	64	-	40	37	2	33	3	1	-	-	23
dostawa wody; gospodarowanie ściekami i odpadami oraz działalność związana z rekultywacją ..... <i>water supply; sewerage, waste management and remediation activities</i>	190	-	59	36	-	32	15	-	-	-	124
Budownictwo ..... <i>Construction</i>	9519	-	895	540	10	463	346	38	-	-	8584
Handel hurtowy i detaliczny; naprawa pojazdów samochodowych, włączając motocykle ..... <i>Wholesale and retail trade; repair of motor vehicles and motorcycles</i>	12669	-	2050	916	19	735	1134	28	-	-	10586
Transport i gospodarka magazynowa ..... <i>Transportation and storage</i>	3549	-	296	146	-	118	150	1	-	-	3248
Działalność związana z zakwaterowaniem i usługami gastronomicznymi ..... <i>Accommodation and food service activities</i>	5593	-	453	119	1	101	334	3	-	-	5130
Informacja i komunikacja ..... <i>Information and communication</i>	937	-	121	74	4	61	47	-	-	-	816
Działalność finansowa i ubezpieczeniowa ..... <i>Financial and insurance activities</i>	1497	-	67	37	1	29	30	11	-	28	1391
Działalność związana z obsługą rynku nieruchomości ..... <i>Real estate activities</i>	1807	-	162	120	1	95	42	43	-	1	374
Działalność profesjonalna, naukowa i techniczna ..... <i>Professional, scientific and technical activities</i>	3402	-	391	175	3	157	216	2	-	-	2988
Działalność w zakresie usług administrowania i działalność wspierająca ..... <i>Administrative and support service activities</i>	1164	-	165	79	1	69	84	2	-	-	996
Administracja publiczna i obrona narodowa; obowiązkowe zabezpieczenia społeczne ..... <i>Public administration and defence; compulsory social security</i>	297	-	-	-	-	-	-	-	-	161	1
Edukacja ..... <i>Education</i>	1476	-	52	12	-	12	40	-	1	15	791

1 Na spadek liczby podmiotów miała wpływ aktualizacja rejestru REGON w oparciu o informacje o osobach zmarłych uzyskane z rejestru PESEL oraz aktualizacja w oparciu o informacje z Krajowego Rejestru Sądowego o podmiotach wykreślonych z KRS.

2 Decrease in the number of entities resulted from updating REGON register according to information on the deceased obtained from the PESEL register as well as an update based on information from the National Judicial Register on entities liquidated from NJR.

TABL. 9. PODMIOTY GOSPODARKI NARODOWEJ WEDŁUG PODREGIONÓW I SEKCJI POLSKIEJ KLASYFIKACJI DZIAŁALNOŚCI (PKD) (cd.)

Stan w dniu 31 XII

ENTITIES OF THE NATIONAL ECONOMY BY SUBREGIONS AND SECTIONS OF THE POLISH CLASSIFICATION OF ACTIVITIES (NACE) (cont.)

As of 31 XII

WYSZCZEGÓLNIENIE SPECIFICATION	Ogółem Grand total	W tym Of which										
		przedsiębiorstwa państwowe state owned enterprises	spółki companies						spółdzielnie co-operatives	fundacje foundations	stowarzy-szenia i organi-zacje spo-łeczne associa-tions and social or-ganizations	osoby fizyczne prowadzące działalność gospodarczą natural persons conducting economic activity
			razem total	w tym of which								
				razem total	handlowe commercial		cywilne civil law partnerships					
					akcyjne joint-stock	z o.o. limited liability						
PODREGION GDAŃSKI (dok.) SUBREGION (cont.)												
Opieka zdrowotna i pomoc społeczna Human health and social work activities	1989	-	138	62	-	49	76	1	-	1	1755	
Działalność związana z kulturą, rozrywką i rekreacją ..... Arts, entertainment and recreation	795	-	58	23	1	19	35	-	3	267	392	
Pozostała działalność usługowa ..... Other service activities	2981	-	70	12	-	10	57	-	106	543	1714	
Gospodarstwa domowe zatrudniające pracowników; gospodarstwa domowe produkujące wyroby i świadczące usługi na własne potrzeby ..... Activities of households as employers; undifferentiated goods- and services-producing activities of households for own use	-	-	-	-	-	-	-	-	-	-	-	
PODREGION SŁUPSKI SUBREGION												
RAZEM ..... 2010 TOTAL ..... 2011	50979 49420	1 1	5749 5912	2330 2433	51 51	1976 2070	3368 3427	211 209	63 70	1323 1381	39216 37372	
Rolnictwo, leśnictwo, łowiectwo i rybactwo ..... Agriculture, forestry and fishing	2254	-	387	188	2	178	192	26	-	53	1755	
Przemysł ..... Industry	5168	1	1256	715	25	614	511	27	-	-	3864	
górnictwo i wydobywanie ..... mining and quarrying	32	-	15	12	-	12	3	-	-	-	17	
przetwórstwo przemysłowe ..... manufacturing	4812	1	1062	587	23	491	474	26	-	-	3717	
wytwarzanie i zaopatrywanie w energię elektryczną, gaz, parę wodną, gorącą wodę i powietrze do układów klimatyzacyjnych ..... electricity, gas, steam and air conditioning supply	147	-	103	85	2	81	18	1	-	-	40	
dostawa wody; gospodarowanie ściekami i odpadami oraz działalność związana z rekultywacją ..... water supply; sewerage, waste management and remediation activities	177	-	76	31	-	30	16	-	-	-	90	
Budownictwo ..... Construction	5968	-	559	270	4	235	276	20	-	1	5384	
Handel hurtowy i detaliczny; naprawa pojazdów samochodowych, włączając motocykle ..... Wholesale and retail trade; repair of motor vehicles and motorcycles	12494	-	1933	645	7	514	1288	35	-	1	10519	
Transport i gospodarka magazynowa Transportation and storage	2930	-	233	87	3	66	146	2	-	-	2694	
Działalność związana z zakwaterowaniem i usługami gastronomicznymi ..... Accommodation and food service activities	3196	-	385	66	2	61	319	2	-	-	2806	
Informacja i komunikacja ..... Information and communication	750	-	127	61	-	54	66	-	-	-	620	
Działalność finansowa i ubezpieczeniowa Financial and insurance activities	1383	-	65	34	1	29	31	7	-	1	1310	
Działalność związana z obsługą rynku nieruchomości ..... Real estate activities	3525	-	144	87	3	71	57	79	-	-	405	
Działalność profesjonalna, naukowa i techniczna ..... Professional, scientific and technical activities	3036	-	313	118	2	106	195	3	-	1	2695	
Działalność w zakresie usług administrowania i działalność wspierająca Administrative and support service activities	988	-	156	73	-	68	81	1	-	-	831	
Administracja publiczna i obrona narodowa; obowiązkowe zabezpieczenia społeczne ..... Public administration and defence; compulsory social security	423	-	-	-	-	-	-	-	-	247	1	

TABL. 9. PODMIOTY GOSPODARKI NARODOWEJ WEDŁUG PODREGIONÓW I SEKCJI POLSKIEJ KLASYFIKACJI DZIAŁALNOŚCI (PKD) (cd.)

Stan w dniu 31 XII

ENTITIES OF THE NATIONAL ECONOMY BY SUBREGIONS AND SECTIONS OF THE POLISH CLASSIFICATION OF ACTIVITIES (NACE) (cont.)

As of 31 XII

WYSZCZEGÓLNIENIE SPECIFICATION	Ogółem Grand total	W tym    Of which										
		przedsiębiorstwa państwowe state owned enterprises	spółki    companies						spółdzielnie co-operatives	fundacje foundations	stowarzyszenia i organizacje społeczne associations and social organizations	osoby fizyczne prowadzące działalność gospodarczą natural persons conducting economic activity
			razem total	w tym    of which								
				razem total	handlowe    commercial		cywilne civil law partnerships					
					akcyjne joint-stock	z o.o. limited liability						
PODREGION SŁUPSKI (dok.)    SUBREGION (cont.)												
Edukacja ..... Education	1492	-	66	12	-	10	54	2	-	17	793	
Opieka zdrowotna i pomoc społeczna Human health and social work activities	2110	-	136	46	-	36	90	2	2	1	1874	
Działalność związana z kulturą, rozrywką i rekreacją ..... Arts, entertainment and recreation	989	-	68	21	2	18	47	2	2	433	389	
Pozostała działalność usługowa ..... Other service activities	2714	-	84	10	-	10	74	1	66	626	1432	
PODREGION STAROGARDZKI    SUBREGION												
RAZEM ..... 2010 TOTAL ..... 2011	44224 43170	2 1	4146 4245	1950 2010	54 55	1646 1697	2179 2218	239 234	80 87	1024 1073	34355 33120	
Rolnictwo, leśnictwo, łowiectwo i rybactwo ..... Agriculture, forestry and fishing	1294	-	180	128	-	126	45	51	-	28	1024	
Przemysł ..... Industry	4850	-	973	603	31	521	366	27	-	-	3831	
górnictwo i wydobywanie..... mining and quarrying	38	-	15	14	1	11	1	-	-	-	23	
przetwórstwo przemysłowe ..... manufacturing	4601	-	868	519	29	443	349	27	-	-	3704	
wytwarzanie i zaopatrywanie w energię elektryczną, gaz, parę wodną, gorącą wodę i powietrze do układów klimatyzacyjnych ..... electricity, gas, steam and air conditioning supply	66	-	37	32	-	32	5	-	-	-	29	
dostawa wody; gospodarowanie ściekami i odpadami oraz działalność związana z rekultywacją ..... water supply; sewerage, waste management and remediation activities	145	-	53	38	1	35	11	-	-	-	75	
Budownictwo ..... Construction	6458	-	442	237	7	208	200	33	-	-	5981	
Handel hurtowy i detaliczny; naprawa pojazdów samochodowych, włączając motocykle..... Wholesale and retail trade; repair of motor vehicles and motorcycles	11119	1	1465	561	5	433	904	32	-	-	9620	
Transport i gospodarka magazynowa Transportation and storage	3091	-	193	80	3	59	113	-	-	-	2893	
Działalność związana z zakwaterowaniem i usługami gastronomicznymi ..... Accommodation and food service activities	1081	-	187	44	1	38	143	1	-	-	881	
Informacja i komunikacja ..... Information and communication	602	-	96	55	-	53	41	-	-	-	506	
Działalność finansowa i ubezpieczeniowa Financial and insurance activities	1329	-	58	31	2	24	27	13	-	7	1251	
Działalność związana z obsługą rynku nieruchomości ..... Real estate activities	2852	-	78	55	1	48	23	69	-	-	208	
Działalność profesjonalna, naukowa i techniczna ..... Professional, scientific and technical activities	2488	-	250	98	-	87	152	3	-	-	2204	



TABL. 9. PODMIOTY GOSPODARKI NARODOWEJ WEDŁUG PODREGIONÓW I SEKCJI POLSKIEJ KLASYFIKACJI DZIAŁALNOŚCI (PKD) (cd.)

Stan w dniu 31 XII

*ENTITIES OF THE NATIONAL ECONOMY BY SUBREGIONS AND SECTIONS OF THE POLISH CLASSIFICATION OF ACTIVITIES (NACE) (cont.)*

As of 31 XII

WYSZCZEGÓLNIENIE SPECIFICATION	Ogółem Grand total	W tym    Of which										
		przedsiębiorstwa państwowe state owned enterprises	spółki    companies						spółdzielnie co-operatives	fundacje foundations	stowarzyszenia i organizacje społeczne associations and social organizations	osoby fizyczne prowadzące działalność gospodarczą natural persons conducting economic activity
			razem total	w tym    of which								
				handlowe    commercial		cywilne civil law partnerships						
				razem total	akcyjne joint-stock		z o.o. limited liability					
PODREGION STAROGARDZKI (dok.)    SUBREGION (cont.)												
Działalność w zakresie usług administrowania i działalność wspierająca Administrative and support service activities	808	-	86	44	-	42	42	2	-	-	718	
Administracja publiczna i obrona narodowa; obowiązkowe zabezpieczenia społeczne ..... Public administration and defence; compulsory social security	361	-	-	-	-	-	-	-	-	202	3	
Edukacja ..... Education	1265	-	37	7	-	7	30	2	-	24	513	
Opieka zdrowotna i pomoc społeczna Human health and social work activities	2140	-	112	47	3	34	65	1	1	-	1911	
Działalność związana z kulturą, rozrywką i rekreacją ..... Arts, entertainment and recreation	703	-	41	14	2	12	27	-	1	282	281	
Pozostała działalność usługowa ..... Other service activities	2729	-	47	6	-	5	40	-	85	530	1295	
PODREGION TRÓJMIEJSKI    SUBREGION												
RAZEM ..... 2010	109013	5	22293	14652	609	12805	7638	435	549	2051	74414	
TOTAL ..... 2011	108884	5	23110	15314	625	13340	7793	424	616	2110	73184	
Rolnictwo, leśnictwo, łowiectwo i rybactwo ..... Agriculture, forestry and fishing	436	-	88	72	4	67	16	1	-	34	312	
Przemysł ..... Industry	11612	2	3336	2553	121	2275	781	49	-	-	8207	
górnictwo i wydobywanie..... mining and quarrying	76	-	49	45	2	39	4	-	-	-	27	
przetwórstwo przemysłowe ..... manufacturing	11074	2	2941	2184	106	1947	757	49	-	-	8066	
wytwarzanie i zaopatrywanie w energię elektryczną, gaz, parę wodną, gorącą wodę i powietrze do układów klimatyzacyjnych ..... electricity, gas, steam and air conditioning supply	246	-	225	222	9	199	3	-	-	-	21	
dostawa wody; gospodarowanie ściekami i odpadami oraz działalność związana z rekultywacją ..... water supply; sewerage, waste management and remediation activities	216	-	121	102	4	90	17	-	-	-	93	
Budownictwo ..... Construction	10594	1	2660	2056	119	1807	604	122	-	-	7802	
Handel hurtowy i detaliczny; naprawa pojazdów samochodowych, włączając motocykle..... Wholesale and retail trade; repair of motor vehicles and motorcycles	23771	1	7543	4427	110	3885	3116	31	-	-	16173	
Transport i gospodarka magazynowa Transportation and storage	7599	1	1019	726	28	653	293	5	-	-	6556	
Działalność związana z zakwaterowaniem i usługami gastronomicznymi ..... Accommodation and food service activities	3328	-	961	384	4	327	577	3	-	-	2355	
Informacja i komunikacja ..... Information and communication	3948	-	1202	912	54	806	290	11	-	1	2719	
Działalność finansowa i ubezpieczeniowa Financial and insurance activities	4509	-	558	433	50	334	125	14	-	15	3907	

TABL. 9. PODMIOTY GOSPODARKI NARODOWEJ WEDŁUG PODREGIONÓW I SEKCJI POLSKIEJ KLASYFIKACJI DZIAŁALNOŚCI (PKD) (dok.)

Stan w dniu 31 XII

ENTITIES OF THE NATIONAL ECONOMY BY SUBREGIONS AND SECTIONS OF THE POLISH CLASSIFICATION OF ACTIVITIES (NACE) (cont.)

As of 31 XII

WYSZCZEGÓLNIENIE SPECIFICATION	Ogółem Grand total	przedsiębiorstwa państwowe state owned enterprises	W tym Of which									
			razem total	spółki companies					spółdzielnie co-operatives	fundacje foundations	stowarzy-szenia i organi-zacje spo-łeczne associa-tions and social or-ganizations	osoby fizyczne prowadzące działalność gospodarczą natural persons conducting economic activity
				w tym of which								
				handlowe commercial			cywilne civil law partnerships					
				razem total	w tym of which							
					akcyjne joint-stock	z o.o. limited liability						
PODREGION TRÓJMIEJSKI (dok.) SUBREGION (cont.)												
Działalność związana z obsługą rynku nieruchomości ..... Real estate activities	9889	-	927	701	34	550	226	135	-	-	1289	
Działalność profesjonalna, naukowa i techniczna ..... Professional, scientific and technical activities	13236	-	2718	1809	63	1540	909	23	-	2	10440	
Działalność w zakresie usług admini- strowania i działalność wspierająca Administrative and support service activities	2927	-	762	542	9	502	220	9	-	2	2137	
Administracja publiczna i obrona naro- dowa; obowiązkowe zabezpieczenia społeczne ..... Public administration and defence; compulsory social security	164	-	5	4	-	4	-	-	-	11	2	
Edukacja ..... Education	3013	-	277	139	4	121	138	1	1	19	2112	
Opieka zdrowotna i pomoc społeczna Human health and social work activities	5934	-	368	234	8	188	134	8	1	1	5478	
Działalność związana z kulturą, rozrywką i rekreacją ..... Arts, entertainment and recreation	1793	-	324	191	15	165	133	9	7	515	892	
Pozostała działalność usługowa ..... Other service activities	6117	-	362	131	2	116	231	3	607	1510	2803	
Organizacje i zespoły eksterytorialne ... Activities of extraterritorial organiza- tions and bodies	14	-	-	-	-	-	-	-	-	-	-	



TABL. 10. **PODMIOTY GOSPODARKI NARODOWEJ WEDŁUG SEKTORÓW WŁASNOŚCI I FORM PRAWNYCH ORAZ PODREGIONÓW, POWIATÓW I GMIN W 2011 R.**  
Stan w dniu 31 XII  
**ENTITIES OF THE NATIONAL ECONOMY BY OWNERSHIP SECTORS AND LEGAL STATUS AND SUBREGIONS, POWIATS AND GMINAS IN 2011**  
As of 31 XII

WYSZCZEGÓLNIENIE SPECIFICATION	Ogółem Grand total	Sektor    Sector		Z liczby ogółem według form prawnych    Of total number by legal status							
		publiczny public	prywatny private	przedsię- biorstwa państwowe state owned enterprises	spółki handlowe commercial companies		spółki cywilne civil law partnerships	spółdzielnie co-operatives	fundacje foundations	stowarzy- szenia i organizacje społeczne associations and social organiza- tions	osoby fizyczne prowadzące działalność gospodarczą natural persons conducting economic activity
					razem total	w tym z udziałem kapitału zagranicz- nego of which with foreign capital participation					
<b>OGÓŁEM .....</b> <b>TOTAL</b>	<b>258197</b>	<b>7830</b>	<b>250367</b>	<b>7</b>	<b>23051</b>	<b>4225</b>	<b>16654</b>	<b>1036</b>	<b>883</b>	<b>5599</b>	<b>189788</b>
PODREGION GDAŃSKI ..... SUBREGION	56723	1286	55437	-	3294	545	3216	169	110	1035	46112
POWIATY:    POWIATS:											
Gdański .....	11476	245	11231	-	948	161	699	40	20	194	8900
Gmina miejska: Urban gmina:											
Pruszcz Gdański .....	3873	112	3761	-	418	76	296	12	7	50	2842
Gminy wiejskie: Rural gminas:											
Cedry Wielkie .....	449	18	431	-	34	8	24	4	1	13	340
Kolbudy .....	1852	20	1832	-	142	17	75	8	6	36	1463
Pruszcz Gdański .....	2991	43	2948	-	257	49	197	6	4	32	2343
Przywidz .....	465	11	454	-	14	1	18	2	-	14	397
Pszczółki .....	905	10	895	-	49	7	52	2	1	13	758
Suchy Dąb .....	296	11	285	-	9	1	12	1	-	14	235
Trąbki Wielkie .....	645	20	625	-	25	2	25	5	1	22	522
Kartuski .....	10972	295	10677	-	682	101	548	29	19	247	8957
Gminy miejsko-wiejskie: Urban-rural gminas:											
Kartuzy .....	3239	99	3140	-	214	31	192	14	3	77	2549
Żukowo .....	3378	39	3339	-	291	41	220	8	9	55	2714
Gminy wiejskie: Rural gminas:											
Chmielno .....	578	19	559	-	24	3	10	1	1	14	504
Przodkowo .....	677	27	650	-	39	7	25	1	1	12	562
Sierakowice .....	1381	38	1343	-	44	7	40	2	1	20	1215
Somonino .....	675	27	648	-	34	8	23	1	1	23	554
Stężycza .....	716	30	686	-	28	4	28	-	3	33	583
Sulęczyno .....	328	16	312	-	8	-	10	2	-	13	276
Nowodworski .....	3744	108	3636	-	139	19	170	18	13	90	3079
Gmina miejska: Urban gmina:											
Krynica Morska .....	455	8	447	-	12	4	28	3	4	8	382
Gmina miejsko-wiejska: Urban-rural gmina:											
Nowy Dwór Gdański .....	1494	61	1433	-	60	6	78	9	4	46	1173
Gminy wiejskie: Rural gminas:											
Ostaszewo .....	252	10	242	-	9	-	6	1	-	7	206
Stegna .....	1076	19	1057	-	44	6	41	4	5	22	917
Sztutowo .....	467	10	457	-	14	3	17	1	-	7	401
Pucki .....	10709	216	10493	-	436	75	634	32	24	180	8945
Gminy wiejskie: Urban gminas:											
Hel .....	597	33	564	-	12	1	34	1	2	9	489
Jastarnia .....	1079	10	1069	-	18	3	70	4	1	10	941
Puck .....	1362	73	1289	-	68	10	114	5	9	42	984
Władysławowo .....	3450	25	3425	-	104	15	230	7	6	37	2998
Gminy wiejskie: Rural gminas:											
Kosakowo .....	1493	11	1482	-	93	17	82	1	4	15	1275
Krokowa .....	928	26	902	-	69	12	39	6	2	33	727
Puck .....	1800	38	1762	-	72	17	65	8	-	34	1531

TABL. 10. **PODMIOTY GOSPODARKI NARODOWEJ WEDŁUG SEKTORÓW WŁASNOŚCI I FORM PRAWNYCH ORAZ PODREGIONÓW, POWIATÓW I GMIN W 2011 R. (cd.)**  
Stan w dniu 31 XII  
**ENTITIES OF THE NATIONAL ECONOMY BY OWNERSHIP SECTORS AND LEGAL STATUS AND SUBREGIONS, POWIATS AND GMINAS IN 2011 (cont.)**  
As of 31 XII

WYSZCZEGÓLNIENIE SPECIFICATION	Ogółem Grand total	Sektor	Sector	Z liczby ogółem według form prawnych Of total number by legal status							
		publiczny public	prywatny private	przedsiębiorstwa państwowe state owned enterprises	spółki handlowe commercial companies		spółki cywilne civil law partnerships	spółdzielnie co-operatives	fundacje foundations	stowarzyszenia i organizacje społeczne associations and social organizations	osoby fizyczne prowadzące działalność gospodarczą natural persons conducting economic activity
					razem total	w tym z udziałem kapitału zagranicznego of which with foreign capital participation					
PODREGION GDAŃSKI (dok.): SUBREGION (cont.):											
POWIATY (dok.): POWIATS (cont.):											
Wejherowski .....	19822	422	19400	-	1089	189	1165	50	34	324	16231
Gminy miejskie: Urban gminas:											
Reda .....	2374	32	2342	-	128	22	119	6	1	33	2013
Rumia .....	5313	65	5248	-	302	47	349	13	10	60	4387
Wejherowo .....	5429	208	5221	-	307	39	407	20	15	99	4191
Gminy wiejskie: Rural gminas:											
Choczewo .....	432	15	417	-	17	5	14	-	1	14	348
Gniewino .....	468	18	450	-	34	8	17	2	-	20	346
Linia .....	332	23	309	-	9	1	9	-	-	12	273
Luzino .....	1117	14	1103	-	45	8	42	3	-	14	987
Łęczyce .....	786	16	770	-	31	14	30	2	1	18	666
Szemud .....	1461	21	1440	-	100	26	78	3	3	25	1206
Wejherowo .....	2110	10	2100	-	116	19	100	1	3	29	1814
PODREGION SŁUPSKI .....	49420	2031	47389	1	2433	563	3427	209	70	1381	37372
POWIATY: POWIATS:											
Bytowski .....	6083	229	5854	-	244	76	290	32	14	254	4620
Gminy miejsko-wiejskie: Urban-rural gminas:											
Bytów .....	2272	73	2199	-	97	27	128	10	10	71	1661
Miastko .....	1750	49	1701	-	68	22	90	10	1	49	1364
Gminy wiejskie: Rural gminas:											
Borzytuchoń .....	189	10	179	-	5	2	7	1	-	9	153
Czarna Dąbrówka .....	372	18	354	-	11	3	15	4	-	22	290
Kołczygłowy .....	248	13	235	-	10	3	6	3	1	20	189
Lipnica .....	302	18	284	-	11	2	10	-	1	19	233
Parchowo .....	214	12	202	-	7	4	9	-	-	20	159
Studzienice .....	231	15	216	-	9	1	10	-	1	12	178
Trzebielino .....	244	9	235	-	13	5	8	1	-	11	199
Tuchomie .....	261	12	249	-	13	7	7	3	-	21	194
Chojnicki .....	8100	238	7862	-	336	62	341	38	19	238	6550
Gmina miejska: Urban gmina:											
Chojnice .....	3854	100	3754	-	198	34	216	12	13	84	3013
Gminy miejsko-wiejskie: Urban-rural gminas:											
Brusy .....	1142	25	1117	-	18	6	23	3	2	41	998
Czersk .....	1759	77	1682	-	60	9	49	15	-	42	1476
Gminy wiejskie: Rural gminas:											
Chojnice .....	1213	27	1186	-	58	13	45	8	4	62	964
Konarzyny .....	132	9	123	-	2	-	8	-	-	9	99
Człuchowski .....	5015	264	4751	1	185	39	306	29	6	149	3735
Gmina miejska: Urban gmina:											
Człuchów .....	2261	90	2171	-	93	13	153	11	1	53	1716
Gminy miejsko-wiejskie: Urban-rural gminas:											
Czarne .....	590	75	515	1	10	-	34	7	-	22	377
Debrzno .....	642	39	603	-	10	5	35	3	2	15	470
Gminy wiejskie: Rural gminas:											
Człuchów .....	640	19	621	-	37	10	28	2	1	19	522
Koczala .....	268	11	257	-	5	2	24	2	2	8	200
Przechlewo .....	368	15	353	-	19	5	15	2	-	24	265
Rzecenica .....	246	15	231	-	11	4	17	2	-	8	185

TABL. 10. **PODMIOTY GOSPODARKI NARODOWEJ WEDŁUG SEKTORÓW WŁASNOŚCI I FORM PRAWNYCH ORAZ PODREGIONÓW, POWIATÓW I GMIN W 2011 R. (cd.)**  
Stan w dniu 31 XII  
**ENTITIES OF THE NATIONAL ECONOMY BY OWNERSHIP SECTORS AND LEGAL STATUS AND SUBREGIONS, POWIATS AND GMINAS IN 2011 (cont.)**  
As of 31 XII

WYSZCZEGÓLNIENIE SPECIFICATION	Ogółem Grand total	Sektor	Sector	Z liczby ogółem według form prawnych      Of total number by legal status							
		publiczny public	prywatny private	przedsiębiorstwa państwowe state owned enterprises	spółki handlowe commercial companies		spółki cywilne civil law partnerships	spółdzielnie co-operatives	fundacje foundations	stowarzyszenia i organizacje społeczne associations and social organizations	osoby fizyczne prowadzące działalność gospodarczą natural persons conducting economic activity
					razem total	w tym z udziałem kapitału zagranicznego of which with foreign capital participation					
PODREGION SŁUPSKI (dok.): SUBREGION (cont.):											
POWIATY (dok.): POWIATS (cont.):											
Lęborski .....	8151	357	7794	-	319	83	585	32	6	157	6337
Gminy miejskie: Urban gminas:											
Lębork .....	4507	278	4229	-	205	48	375	16	5	73	3286
Łeba .....	1405	11	1394	-	36	4	124	6	-	22	1178
Gminy wiejskie: Rural gminas:											
Cewice .....	449	17	432	-	12	4	22	4	-	18	353
Nowa Wieś Lęborska .....	1118	36	1082	-	43	21	51	5	1	25	928
Wicko .....	672	15	657	-	23	6	13	1	-	19	592
Słupski .....	8752	294	8458	-	446	136	660	37	5	283	6642
Gmina miejska: Urban gmina:											
Ustka .....	2386	82	2304	-	106	33	219	12	1	50	1793
Gmina miejsko-wiejska: Urban-rural gmina:											
Kępice .....	738	48	690	-	25	8	36	1	1	19	553
Gminy wiejskie: Rural gminas:											
Damnica .....	320	25	295	-	11	6	14	2	-	15	248
Dębica Kaszubska .....	719	18	701	-	34	11	53	4	2	36	532
Główny .....	522	25	497	-	33	13	25	5	-	24	393
Kobylnica .....	1184	17	1167	-	75	16	120	3	1	36	883
Potegowo .....	386	15	371	-	26	12	24	3	-	16	295
Słupsk .....	1383	32	1351	-	82	21	72	5	-	42	1090
Smółdzino .....	263	12	251	-	8	3	16	1	-	18	197
Ustka .....	851	20	831	-	46	13	81	1	-	27	658
MIASTO NA PRAWACH POWIATU: CITY WITH POWIAT STATUS:											
Słupsk .....	13319	649	12670	-	903	167	1245	41	20	300	9488
PODREGION STAROGARDZKI SUBREGION	43170	1909	41261	1	2010	359	2218	234	87	1073	33120
POWIATY: POWIATS:											
Kościerski .....	5425	232	5193	-	197	25	178	30	12	160	4398
Gmina miejska: Urban gmina:											
Kościerzyna .....	2306	97	2209	-	108	12	103	12	9	49	1828
Gminy wiejskie: Rural gminas:											
Dziemiany .....	277	13	264	-	9	4	12	3	-	13	219
Karsin .....	370	18	352	-	10	4	8	2	2	16	302
Kościerzyna .....	1116	32	1084	-	36	1	20	2	1	30	966
Liniewo .....	280	15	265	-	7	1	8	2	-	13	222
Lipusz .....	257	15	242	-	10	-	4	2	-	9	210
Nowa Karczma .....	393	19	374	-	8	2	11	4	-	15	312
Stara Kiszewa .....	426	23	403	-	9	1	12	3	-	15	339
Kwidzyński .....	7770	321	7449	-	346	66	438	39	15	201	5752
Gmina miejska: Urban gmina:											
Kwidzyn .....	4590	203	4387	-	252	51	309	21	13	109	3220
Gmina miejsko-wiejska: Urban-rural gmina:											
Prabuty .....	1051	60	991	-	23	3	44	9	1	19	792
Gminy wiejskie: Rural gminas:											
Gardeja .....	490	18	472	-	10	3	14	1	-	16	420
Kwidzyn .....	932	12	920	-	47	8	47	2	-	24	752
Ryjewo .....	439	17	422	-	11	1	13	3	1	21	344
Sadlinki .....	268	11	257	-	3	-	11	3	-	12	224

TABL. 10. PODMIOTY GOSPODARKI NARODOWEJ WEDŁUG SEKTORÓW WŁASNOŚCI I FORM PRAWNYCH ORAZ PODREGIONÓW, POWIATÓW I GMIN W 2011 R. (dok.)  
Stan w dniu 31 XII  
*ENTITIES OF THE NATIONAL ECONOMY BY OWNERSHIP SECTORS AND LEGAL STATUS AND SUBREGIONS, POWIATS AND GMINAS IN 2011 (cont.)*  
As of 31 XII

WYSZCZEGÓLNIENIE SPECIFICATION	Ogółem Grand total	Sektor	Sector	Z liczby ogółem według form prawnych      Of total number by legal status							
		publiczny public	prywatny private	przedsiębiorstwa państwowe state owned enterprises	spółki handlowe commercial companies		spółki cywilne civil law partnerships	spółdzielnie co-operatives	fundacje foundations	stowarzyszenia i organizacje społeczne associations and social organizations	osoby fizyczne prowadzące działalność gospodarczą natural persons conducting economic activity
					razem total	w tym z udziałem kapitału zagranicznego of which with foreign capital participation					
PODREGION STAROGARDZKI (dok.): SUBREGION (cont.):											
POWIATY (dok.): POWIATS (cont.):											
Malborski .....	6097	398	5699	1	271	54	419	27	12	144	4395
Gmina miejska: Urban gmina:											
Malbork .....	4371	292	4079	-	208	41	338	12	8	94	3148
Gmina miejsko-wiejska: Urban-rural gmina:											
Nowy Staw .....	555	61	494	-	23	7	18	7	3	17	336
Gminy wiejskie: Rural gminas:											
Lichnowy .....	257	18	239	1	13	4	10	2	1	11	191
Malbork .....	398	6	392	-	12	1	32	-	-	8	323
Miłoradz .....	219	9	210	-	8	-	5	2	-	7	169
Stare Pole .....	297	12	285	-	7	1	16	4	-	7	228
Starogardzki .....	10761	396	10365	-	439	79	492	43	19	243	8742
Gminy miejskie: Urban gminas:											
Czarna Woda .....	241	19	222	-	9	1	13	2	-	11	168
Skórcz .....	366	30	336	-	17	2	14	3	-	12	277
Starogard Gdański .....	5302	137	5165	-	235	48	280	16	10	81	4378
Gmina miejsko-wiejska: Urban-rural gmina:											
Skarszewy .....	941	64	877	-	49	3	41	7	2	26	720
Gminy wiejskie: Rural gminas:											
Bobowo .....	174	9	165	-	1	-	6	-	-	5	145
Kaliska .....	390	12	378	-	9	4	9	2	1	8	333
Lubichowo .....	405	12	393	-	6	3	13	2	2	14	341
Osieczna .....	164	13	151	-	4	2	8	-	-	15	117
Osiek .....	198	10	188	-	3	1	4	1	-	12	157
Skórcz .....	231	8	223	-	5	-	8	1	-	10	187
Smętowo Graniczne .....	260	19	241	-	10	2	5	2	1	14	189
Starogard Gdański .....	1208	33	1175	-	63	10	48	5	1	18	1003
Zblewo .....	881	30	851	-	28	3	43	2	2	17	727
Sztumski .....	3217	166	3051	-	168	28	146	33	5	117	2305
Gminy miejsko-wiejskie: Urban-rural gminas:											
Dzierzgoń .....	855	51	804	-	53	7	35	4	1	30	585
Sztum .....	1640	75	1565	-	84	14	84	22	2	62	1183
Gminy wiejskie: Rural gminas:											
Mikołajki Pomorskie .....	186	17	169	-	11	5	3	3	-	6	136
Stary Dzierzgoń .....	232	10	222	-	6	-	13	1	1	9	181
Stary Targ .....	304	13	291	-	14	2	11	3	1	10	220
Tczewski .....	9900	396	9504	-	589	107	545	62	24	208	7528
Gmina miejska: Urban gmina:											
Tczew .....	5720	229	5491	-	387	71	365	28	13	92	4294
Gminy miejsko-wiejskie: Urban-rural gminas:											
Gniew .....	1167	51	1116	-	53	9	50	7	4	40	876
Pelplin .....	1197	64	1133	-	59	11	59	14	3	33	891
Gminy wiejskie: Rural gminas:											
Morzeszczyn .....	214	11	203	-	18	6	2	1	1	7	156
Subkowy .....	409	13	396	-	14	1	15	2	2	12	334
Tczew .....	1193	28	1165	-	58	9	54	10	1	24	977
PODREGION TRÓJMIEJSKI SUBREGION	108884	2604	106280	5	15314	2758	7793	424	616	2110	73184
MIASTA NA PRAWACH POWIATU: CITIES WITH POWIAT STATUS:											
Gdańsk .....	65332	1846	63486	4	8913	1516	4618	290	380	1269	43674
Gdynia .....	35200	495	34705	1	4882	971	2546	98	169	610	24844
Sopot .....	8352	263	8089	-	1519	271	629	36	67	231	4666



TABL. 11. PODMIOTY GOSPODARKI NARODOWEJ Z ZAWIESZONĄ DZIAŁALNOŚCIĄ WEDŁUG WYBRANYCH FORM PRAWNYCH ORAZ SEKCJI I DZIAŁÓW POLSKIEJ KLASYFIKACJI DZIAŁALNOŚCI (PKD)  
*ENTITIES OF THE NATIONAL ECONOMY OF SUSPENDED ACTIVITY BY SECTIONS AND DIVISIONS OF THE POLISH CLASSIFICATION OF ACTIVITIES (NACE)*

WYSZCZEGÓLNIENIE SPECIFICATION a – 31 XII 2010 r. b – 31 XII 2011 r. c – przyrost increase d – 31 XII 2010 r. = 100		Ogółem Grand total	W tym Of which					cywilne civil law partnerships	osoby fizyczne prowa- dzące działal- ność gospodarczą natural persons conducting economic activity
			spółki handlowe commercial companies						
			razem total	z tego of which			osobowe partnerships		
				kapitałowe capital					
				razem total	z tego of which				
		z o.o. limited liability	akcyjne joint-stock						
OGÓŁEM .....	a	18284	2190	2157	2092	65	33	414	15465
TOTAL	b	22295	2231	2186	2120	66	45	418	19429
	c	4011	41	29	28	1	12	4	3964
	d	121,9	101,9	101,3	101,3	101,5	136,4	101,0	125,6
Rolnictwo, leśnictwo, łowiectwo	a	196	41	41	40	1	-	8	139
i rybactwo	b	202	39	39	38	1	-	8	147
Agriculture, forestry and fishing	c	6	-2	-2	-2	-	-	-	8
	d	103,1	95,1	95,1	95,0	100,0	x	100,0	105,8
Uprawy rolne, chów i hodowla	a	103	35	35	34	1	-	6	54
zwierząt, łowiectwo, włączając	b	90	34	34	33	1	-	6	42
działalność usługową	c	-13	-1	-1	-1	-	-	-	-12
Crop and animal production, hun- ting and related service activities	d	87,4	97,1	97,1	97,1	100,0	x	100,0	77,8
Leśnictwo i pozyskiwanie drewna	a	63	2	2	2	-	-	1	60
Forestry and logging	b	78	2	2	2	-	-	1	75
	c	15	-	-	-	-	-	-	15
	d	123,8	100,0	100,0	100,0	x	x	100,0	125,0
Rybactwo .....	a	30	4	4	4	-	-	1	25
Fishing and aquaculture	b	34	3	3	3	-	-	1	30
	c	4	-1	-1	-1	-	-	-	5
	d	113,3	75,0	75,0	75,0	x	x	100,0	120,0
Górnictwo i wydobywanie .....	a	14	7	7	7	-	-	1	6
Mining and quarrying	b	13	7	7	7	-	-	1	5
	c	-1	-	-	-	-	-	-	-1
	d	92,9	100,0	100,0	100,0	x	x	100,0	83,3
Wydobywanie węgla kamiennego	a	-	-	-	-	-	-	-	-
i węgla brunatnego (lignitu)	b	-	-	-	-	-	-	-	-
Mining of coal and lignite	c	-	-	-	-	-	-	-	-
	d	x	x	x	x	x	x	x	x
Górnictwo ropy naftowej i gazu	a	-	-	-	-	-	-	-	-
ziemnego	b	-	-	-	-	-	-	-	-
Extraction of crude petroleum	c	-	-	-	-	-	-	-	-
and natural gas	d	x	x	x	x	x	x	x	x
Górnictwo rud metali .....	a	-	-	-	-	-	-	-	-
Mining of metal ores	b	-	-	-	-	-	-	-	-
	c	-	-	-	-	-	-	-	-
	d	x	x	x	x	x	x	x	x
Pozostałe górnictwo i wydobywanie	a	14	7	7	7	-	-	1	6
Other mining and quarrying	b	11	7	7	7	-	-	1	3
	c	-3	-	-	-	-	-	-	-3
	d	78,6	100,0	100,0	100,0	x	x	100,0	50,0
Działalność usługowa wspomaga- jąca górnictwo i wydobywanie	a	-	-	-	-	-	-	-	-
Mining support service activities	b	2	-	-	-	-	-	-	2
	c	2	-	-	-	-	-	-	2
	d	x	x	x	x	x	x	x	x
Przetwórstwo przemysłowe .....	a	2257	435	429	416	13	6	66	1739
Manufacturing	b	2575	439	429	416	13	10	67	2052
	c	318	4	-	-	-	4	1	313
	d	114,1	100,9	100,0	100,0	100,0	166,7	101,5	118,0
Produkcja artykułów spożywczych	a	122	55	53	51	2	2	9	58
Manufacture of food products	b	135	56	53	51	2	3	9	70
	c	13	1	-	-	-	1	-	12
	d	110,7	101,8	100,0	100,0	100,0	150,0	100,0	120,7
Produkcja napojów .....	a	16	13	13	13	-	-	1	2
Manufacture of beverages	b	15	13	13	13	-	-	1	1
	c	-1	-	-	-	-	-	-	-1
	d	93,8	100,0	100,0	100,0	x	x	100,0	50,0
Produkcja wyrobów tytoniowych ....	a	-	-	-	-	-	-	-	-
Manufacture of tobacco products	b	-	-	-	-	-	-	-	-
	c	-	-	-	-	-	-	-	-
	d	x	x	x	x	x	x	x	x

TABL. 11. PODMIOTY GOSPODARKI NARODOWEJ Z ZAWIESZONĄ DZIAŁALNOŚCIĄ WEDŁUG WYBRANYCH FORM PRAWNYCH ORAZ SEKCJI I DZIAŁÓW POLSKIEJ KLASYFIKACJI DZIAŁALNOŚCI (PKD) (cd.)

*ENTITIES OF THE NATIONAL ECONOMY OF SUSPENDED ACTIVITY BY SECTIONS AND DIVISIONS OF THE POLISH CLASSIFICATION OF ACTIVITIES (NACE) (cont.)*

WYSZCZEGÓLNIENIE SPECIFICATION a – 31 XII 2010 r. b – 31 XII 2011 r. c – przyrost increase d – 31 XII 2010 r. = 100		Ogółem Grand total	W tym      Of which						
			spółki handlowe      commercial companies			osobowe partnerships	cywilne civil law partnerships	osoby prowa- dzące działal- ność gospodarczą natural persons conducting economic activity	
			razem total	z tego      of which					
				kapitałowe      capital					
				razem total	z tego      of which				
			z o.o. limited liability		akcyjne joint-stock				
Przetwórstwo przemysłowe (cd.): Manufacturing (cont.):									
Produkcja wyrobów tekstylnych Manufacture of textiles	a b c d	20 27 7 135,0	1 1 - 100,0	1 1 - 100,0	1 1 - 100,0	- - - x	- - - x	- - - x	18 25 7 138,9
Produkcja odzieży ..... Manufacture of wearing apparel	a b c d	94 105 11 111,7	26 26 - 100,0	26 26 - 100,0	24 24 - 100,0	2 2 - 100,0	- - - x	5 5 - 100,0	58 69 11 119,0
Produkcja skór i wyrobów ze skór wyprawionych Manufacture of leather and re- lated products	a b c d	23 25 2 108,7	7 7 - 100,0	6 6 - 100,0	6 6 - 100,0	- - - x	1 1 - 100,0	2 2 - 100,0	12 14 2 116,7
Produkcja wyrobów z drewna oraz korka, z wyłączeniem mebli; produkcja wyrobów ze słomy i materiałów używanych do wyplatania Manufacture of wood and of pro- ducts of wood and cork, except furniture; manufacture of ar- ticles of straw and plaiting materials	a b c d	118 147 29 124,6	46 47 1 102,2	46 47 1 102,2	46 47 1 102,2	- - - x	- - - x	8 8 - 100,0	62 90 28 145,2
Produkcja papieru oraz wyrobów z papieru Manufacture of paper and paper products	a b c d	22 17 -5 77,3	2 2 - 100,0	2 2 - 100,0	2 2 - 100,0	- - - x	- - - x	2 2 - 100,0	18 13 -5 72,2
Poligrafia i reprodukcja zapisa- nych nośników informacji Printing and reproduction of re- corded media	a b c d	53 63 10 118,9	19 18 -1 94,7	19 18 -1 94,7	18 17 -1 94,4	1 1 - 100,0	- - - x	1 1 - 100,0	33 44 11 133,3
Wytwarzanie i przetwarzanie koks i produktów rafinacji ropy naftowej Manufacture of coke and refined petroleum products	a b c d	- - - x	- - - x	- - - x	- - - x	- - - x	- - - x	- - - x	- - - x
Produkcja chemikaliów i wyrobów chemicznych Manufacture of chemicals and chemical products	a b c d	27 27 - 100,0	16 16 - 100,0	16 16 - 100,0	15 15 - 100,0	1 1 - 100,0	- - - x	2 2 - 100,0	9 9 - 100,0
Produkcja podstawowych sub- stancji farmaceutycznych oraz leków i pozostałych wyrobów farmaceutycznych Manufacture of basic pharmaceu- tical products and pharmaceu- tical preparations	a b c d	2 3 1 150,0	1 1 - 100,0	1 1 - 100,0	1 1 - 100,0	- - - x	- - - x	1 1 - 100,0	- 1 1 x
Produkcja wyrobów z gumy i tworzyw sztucznych Manufacture of rubber and plastic products	a b c d	41 59 18 143,9	24 25 1 104,2	24 24 - 100,0	22 22 - 100,0	2 2 - 100,0	- 1 1 x	1 1 - 100,0	16 33 17 206,3
Produkcja wyrobów z pozostałych mineralnych surowców nie- metalicznych Manufacture of other non-metallic mineral products	a b c d	106 120 14 113,2	27 27 - 100,0	27 27 - 100,0	27 27 - 100,0	- - - x	- - - x	4 4 - 100,0	75 89 14 118,7
Produkcja metali ..... Manufacture of basic metals	a b c d	5 5 - 100,0	2 2 - 100,0	2 2 - 100,0	2 2 - 100,0	- - - x	- - - x	- - - x	3 3 - 100,0
Produkcja metalowych wyrobów gotowych, z wyłączeniem ma- szyn i urządzeń Manufacture of fabricated metal products, except machinery and equipment	a b c d	575 598 23 104,0	39 40 1 102,6	38 40 2 105,3	38 40 2 105,3	- - - x	1 - -1 x	3 3 - 100,0	530 552 22 104,2



TABL. 11. PODMIOTY GOSPODARKI NARODOWEJ Z ZAWIESZONĄ DZIAŁALNOŚCIĄ WEDŁUG WYBRANYCH FORM PRAWNYCH ORAZ SEKCJI I DZIAŁÓW POLSKIEJ KLASYFIKACJI DZIAŁALNOŚCI (PKD) (cd.)

ENTITIES OF THE NATIONAL ECONOMY OF SUSPENDED ACTIVITY BY SECTIONS AND DIVISIONS OF THE POLISH CLASSIFICATION OF ACTIVITIES (NACE) (cont.)

WYSZCZEGÓLNIENIE SPECIFICATION a – 31 XII 2010 r. b – 31 XII 2011 r. c – przyrost increase d – 31 XII 2010 r. = 100		Ogółem Grand total	W tym    Of which						
			spółki handlowe    commercial companies					cywilne civil law partnerships	osoby fizyczne prowa- dzące działal- ność gospodarczą natural persons conducting economic activity
			razem total	z tego    of which					
				kapitałowe    capital			osobowe partnerships		
				razem total	z tego    of which				
			z o.o. limited liability		akcyjne joint-stock				
Przetwórstwo przemysłowe (dok.): Manufacturing (cont.):									
Produkcja komputerów, wyrobów elektronicznych i optycznych Manufacture of computer, electronic and optical products		a    30 b    42 c    12 d    140,0	19 18 -1 94,7	18 17 -1 94,4	18 17 -1 94,4	- - - x	1 1 - 100,0	2 2 - 100,0	9 22 13 244,4
Produkcja urządzeń elektrycznych Manufacture of electrical equipment		a    15 b    17 c    2 d    113,3	6 6 - 100,0	6 6 - 100,0	6 6 - 100,0	- - - x	- - - x	2 2 - 100,0	6 8 2 133,3
Produkcja maszyn i urządzeń, gdzie indziej niesklasyfikowana Manufacture of machinery and equipment n.e.c.		a    32 b    38 c    6 d    118,8	22 23 1 104,5	22 23 1 104,5	22 23 1 104,5	- - - x	- - - x	1 1 - 100,0	9 14 5 155,6
Produkcja pojazdów samochodowych, przyczep i naczep z wyłączeniem motocykli Manufacture of motor vehicles, trailers and semi-trailers		a    11 b    9 c    -2 d    81,8	7 5 -2 71,4	7 5 -2 71,4	7 5 -2 71,4	- - - x	- - - x	2 2 - 100,0	2 2 - 100,0
Produkcja pozostałego sprzętu transportowego Manufacture of other transport equipment		a    112 b    129 c    17 d    115,2	43 43 - 100,0	43 43 - 100,0	42 42 - 100,0	1 1 - 100,0	- - - x	1 1 - 100,0	67 84 17 125,4
Produkcja mebli ..... Manufacture of furniture		a    84 b    128 c    44 d    152,4	9 11 2 122,2	9 10 1 111,1	9 10 1 111,1	- - - x	- 1 1 x	4 4 - 100,0	71 113 42 159,2
Pozostała produkcja wyrobów ..... Other manufacturing		a    167 b    204 c    37 d    122,2	23 23 - 100,0	23 23 - 100,0	21 21 - 100,0	2 2 - 100,0	- - - x	9 9 - 100,0	134 171 37 127,6
Naprawa, konserwacja i instalowanie maszyn i urządzeń Repair and installation of machinery and equipment		a    582 b    662 c    80 d    113,7	28 29 1 103,6	27 26 -1 96,3	25 24 -1 96,0	2 2 - 100,0	1 3 2 300,0	6 7 1 116,7	547 625 78 114,3
Wytwarzanie i zaopatrywanie w energię elektryczną, gaz, parę wodną, gorącą wodę i powietrze do układów klimatyzacyjnych Electricity, gas, steam and air conditioning supply		a    6 b    4 c    -2 d    66,7	4 2 -2 50,0	3 2 -1 66,7	3 2 -1 66,7	- - - x	1 - -1 x	- - - x	2 2 - 100,0
Dostawa wody; gospodarowanie ściekami i odpadami oraz działalność związana z rekultywacją Water supply; sewerage, waste management and remediation activities		a    32 b    37 c    5 d    115,6	9 8 -1 88,9	9 8 -1 88,9	9 8 -1 88,9	- - - x	- - - x	5 5 - 100,0	14 20 6 142,9
Pobór, uzdatnianie i dostarczanie wody Water collection, treatment and supply		a    6 b    5 c    -1 d    83,3	2 2 - 100,0	2 2 - 100,0	2 2 - 100,0	- - - x	- - - x	- - - x	1 - -1 x
Odprowadzanie i oczyszczanie ścieków Sewerage		a    12 b    16 c    4 d    133,3	1 1 - 100,0	1 1 - 100,0	1 1 - 100,0	- - - x	- - - x	2 2 - 100,0	8 12 4 150,0

TABL. 11. PODMIOTY GOSPODARKI NARODOWEJ Z ZAWIESZONĄ DZIAŁALNOŚCIĄ WEDŁUG WYBRANYCH FORM PRAWNYCH ORAZ SEKCJI I DZIAŁÓW POLSKIEJ KLASYFIKACJI DZIAŁALNOŚCI (PKD) (cd.)

ENTITIES OF THE NATIONAL ECONOMY OF SUSPENDED ACTIVITY BY SECTIONS AND DIVISIONS OF THE POLISH CLASSIFICATION OF ACTIVITIES (NACE) (cont.)

WYSZCZEGÓLNIENIE SPECIFICATION a – 31 XII 2010 r. b – 31 XII 2011 r. c – przyrost increase d – 31 XII 2010 r. = 100		Ogółem Grand total	W tym    Of which						
			spółki handlowe    commercial companies					cywilne civil law partnerships	osoby fizyczne prowa- dzące działal- ność gospodarczą natural persons conducting economic activity
			razem total	z tego    of which					
				kapitałowe    capital		osobowe partnerships			
razem total	z tego    of which								
	z o.o. limited liability	akcyjne joint-stock							
Dostawa wody; gospodarowanie ściekami i odpadami oraz działalność związana z rekultywacją (dok.): Water supply; sewerage, waste management and remediation activities (cont.):									
Działalność związana ze zbieraniem, przetwarzaniem i unieszkodliwianiem odpadów; odzysk surowców Waste collection, treatment and disposal activities; materials recovery	a b c d	14 15 1 107,1	6 5 -1 83,3	6 5 -1 83,3	6 5 -1 83,3	- - - x	- - - x	3 3 - 100,0	5 7 2 140,0
Działalność związana z rekultywacją i pozostała działalność usługowa związana z gospodarką odpadami Remediation activities and other waste management services	a b c d	- 1 1 x	- - - x	- - - x	- - - x	- - - x	- - - x	- - - x	- 1 1 x
Budownictwo ..... Construction	a b c d	2672 3529 857 132,1	330 335 5 101,5	326 331 5 101,5	305 310 5 101,6	21 21 - 100,0	4 4 - 100,0	26 25 -1 96,2	2268 3122 854 137,7
Roboty związane ze wznoszeniem budynków Construction of buildings	a b c d	741 968 227 130,6	110 117 7 106,4	108 115 7 106,5	99 106 7 107,1	9 9 - 100,0	2 2 - 100,0	7 8 1 114,3	584 804 220 137,7
Roboty budowlane związane z budową obiektów inżynierii lądowej i wodnej Civil engineering	a b c d	262 280 18 106,9	138 139 1 100,7	137 138 1 100,7	133 134 1 100,8	4 4 - 100,0	1 1 - 100,0	9 8 -1 88,9	107 125 18 116,8
Roboty budowlane specjalistyczne Specialised construction activities	a b c d	1669 2281 612 136,7	82 79 -3 96,3	81 78 -3 96,3	73 70 -3 95,9	8 8 - 100,0	1 1 - 100,0	10 9 -1 90,0	1577 2193 616 139,1
Handel hurtowy i detaliczny; naprawa pojazdów samochodowych, włączając motocykle Wholesale and retail trade; repair of motor vehicles and motor-cycles	a b c d	4112 4952 840 120,4	845 848 3 100,4	833 831 -2 99,8	817 815 -2 99,8	16 16 - 100,0	12 17 5 141,7	237 236 -1 99,6	3022 3859 837 127,7
Handel hurtowy i detaliczny pojazdami samochodowymi; naprawa pojazdów samochodowych Wholesale and retail trade and repair of motor vehicles and motorcycles	a b c d	364 473 109 129,9	49 50 1 102,0	49 49 - 100,0	48 48 - 100,0	1 1 - 100,0	- 1 1 x	13 13 - 100,0	301 409 108 135,9
Handel hurtowy, z wyłączeniem handlu pojazdami samochodowymi Wholesale trade, except of motor vehicles and motorcycles	a b c d	1536 1657 121 107,9	656 653 -3 99,5	647 646 -1 99,8	633 632 -1 99,8	14 14 - 100,0	9 7 -2 77,8	164 164 - 100,0	709 832 123 117,3
Handel detaliczny, z wyłączeniem handlu detalicznego pojazdami samochodowymi Retail trade, except of motor vehicles and motorcycles	a b c d	2212 2822 610 127,6	140 145 5 103,6	137 136 -1 99,3	136 135 -1 99,3	1 1 - 100,0	3 9 6 300,0	60 59 -1 98,3	2012 2618 606 130,1

TABL. 11. PODMIOTY GOSPODARKI NARODOWEJ Z ZAWIESZONĄ DZIAŁALNOŚCIĄ WEDŁUG WYBRANYCH FORM PRAWNYCH ORAZ SEKCJI I DZIAŁÓW POLSKIEJ KLASYFIKACJI DZIAŁALNOŚCI (PKD) (cd.)

ENTITIES OF THE NATIONAL ECONOMY OF SUSPENDED ACTIVITY BY SECTIONS AND DIVISIONS OF THE POLISH CLASSIFICATION OF ACTIVITIES (NACE) (cont.)

WYSZCZEGÓLNIENIE SPECIFICATION a – 31 XII 2010 r. b – 31 XII 2011 r. c – przyrost increase d – 31 XII 2010 r. = 100		Ogółem Grand total	W tym      Of which						
			spółki handlowe      commercial companies				cywilne civil law partnerships	osoby fizyczne prowa- dzące działal- ność gospodarczą natural persons conducting economic activity	
			razem total	z tego      of which		osobowe partnerships			
				kapitałowe      capital					
				razem total	z tego      of which				
			z o.o. limited liability		akcyjne joint-stock				
Transport i gospodarka magazynowa	a	1003	67	67	66	1	-	12	923
	b	1351	70	69	68	1	1	14	1266
Transportation and storage	c	348	3	2	2	-	1	2	343
	d	134,7	104,5	103,0	103,0	100,0	x	116,7	137,2
Transport lądowy oraz transport rurociągowy	a	848	29	29	29	-	-	6	813
	b	1173	31	30	30	-	1	8	1134
Land transport and transport via pipelines	c	325	2	1	1	-	1	2	321
	d	138,3	106,9	103,4	103,4	x	x	133,3	139,5
Transport wodny .....	a	25	3	3	2	1	-	1	21
Water transport	b	26	3	3	2	1	-	1	22
	c	1	-	-	-	-	-	-	1
	d	104,0	100,0	100,0	100,0	100,0	x	100,0	104,8
Transport lotniczy .....	a	1	-	-	-	-	-	-	1
Air transport	b	1	-	-	-	-	-	-	1
	c	-	-	-	-	-	-	-	-
	d	100,0	x	x	x	x	x	x	100,0
Magazynowanie i działalność usługowa wspomagająca transport	a	125	35	35	35	-	-	5	84
	b	136	36	36	36	-	-	5	94
Warehousing and support activities for transportation	c	11	1	1	1	-	-	-	10
	d	108,8	102,9	102,9	102,9	x	x	100,0	111,9
Działalność pocztowa i kurierska	a	4	-	-	-	-	-	-	4
Postal and courier activities	b	15	-	-	-	-	-	-	15
	c	11	-	-	-	-	-	-	11
	d	375,0	x	x	x	x	x	x	375,0
Działalność związana z zakwaterowaniem i usługami gastronomicznymi	a	4056	33	32	31	1	1	13	4010
	b	4156	39	36	35	1	3	15	4102
Accommodation and food service activities	c	100	6	4	4	-	2	2	92
	d	102,5	118,2	112,5	112,9	100,0	300,0	115,4	102,3
Zakwaterowanie .....	a	3229	11	11	11	-	-	-	3218
Accommodation	b	3169	13	13	13	-	-	1	3155
	c	-60	2	2	2	-	-	1	-63
	d	98,1	118,2	118,2	118,2	x	x	x	98,0
Działalność usługowa związana z żywnieniem	a	827	22	21	20	1	1	13	792
Food and beverage service activities	b	987	26	23	22	1	3	14	947
	c	160	4	2	2	-	2	1	155
	d	119,3	118,2	109,5	110,0	100,0	300,0	107,7	119,6
Informacja i komunikacja .....	a	370	50	50	49	1	-	2	315
Information and communication	b	539	59	57	56	1	2	3	474
	c	169	9	7	7	-	2	1	159
	d	145,7	118,0	114,0	114,3	100,0	-	150,0	150,5
Działalność wydawnicza .....	a	71	27	27	26	1	-	1	41
Publishing activities	b	83	27	27	26	1	-	1	53
	c	12	-	-	-	-	-	-	12
	d	116,9	100,0	100,0	100,0	100,0	x	100,0	129,3
Działalność związana z produkcją filmów, nagrań wideo, programów telewizyjnych, nagrań dźwiękowych i muzycznych	a	52	4	4	4	-	-	-	48
	b	80	6	5	5	-	1	-	74
	c	28	2	1	1	-	1	-	26
Motion picture, video and television programme production, sound recording and music publishing activities	d	153,8	150,0	125,0	125,0	x	x	x	154,2
Nadawanie programów ogólnodostępnych i abonamentowych	a	2	2	2	2	-	-	-	-
	b	3	2	2	2	-	-	-	1
Programming and broadcasting activities	c	1	-	-	-	-	-	-	1
	d	150,0	100,0	100,0	100,0	x	x	x	-
Telekomunikacja .....	a	32	-	-	-	-	-	-	32
Telecommunications	b	48	1	-	-	-	1	-	47
	c	16	1	-	-	-	1	-	15
	d	150,0	x	x	x	x	x	x	146,9

TABL. 11. PODMIOTY GOSPODARKI NARODOWEJ Z ZAWIESZONĄ DZIAŁALNOŚCIĄ WEDŁUG WYBRANYCH FORM PRAWNYCH ORAZ SEKCJI I DZIAŁÓW POLSKIEJ KLASYFIKACJI DZIAŁALNOŚCI (PKD) (cd.)

ENTITIES OF THE NATIONAL ECONOMY OF SUSPENDED ACTIVITY BY SECTIONS AND DIVISIONS OF THE POLISH CLASSIFICATION OF ACTIVITIES (NACE) (cont.)

WYSZCZEGÓLNIENIE SPECIFICATION a – 31 XII 2010 r. b – 31 XII 2011 r. c – przyrost increase d – 31 XII 2010 r. = 100		Ogółem Grand total	W tym Of which						
			spółki handlowe commercial companies					cywilne civil law partnerships	osoby fizyczne prowa- dzące działal- ność gospodarczą natural persons conducting economic activity
			razem total	z tego of which					
				kapitałowe capital			osobowe partnerships		
				razem total	z tego of which				
					z o.o. limited liability	akcyjne joint-stock			
Informacja i komunikacja (dok.): Information and communication (cont.):									
Działalność związana z oprogra- mowaniem i doradztwem w zakresie informatyki oraz działalność powiązana Computer programming, consul- tancy and related activities	a	163	15	15	15	-	-	1	146
	b	244	18	18	18	-	-	1	224
	c	81	3	3	3	-	-	-	78
	d	149,7	120,0	120,0	120,0	x	x	100,0	153,4
Działalność usługowa w zakresie informacji Information service activities	a	50	2	2	2	-	-	-	48
	b	81	5	5	5	-	-	1	75
	c	31	3	3	3	-	-	1	27
	d	162,0	250,0	250,0	250,0	x	x	x	156,3
Działalność finansowa i ubezpie- czeniowa Financial and insurance activities	a	452	14	12	10	2	2	6	432
	b	655	15	13	10	3	2	6	634
	c	203	1	1	-	1	-	-	202
	d	144,9	107,1	108,3	100,0	150,0	100,0	100,0	146,8
Finansowa działalność usługowa, z wyłączeniem ubezpieczeń i funduszy emerytalnych Financial service activities, except insurance and pension funding	a	53	6	4	2	2	2	-	47
	b	87	7	5	2	3	2	-	80
	c	34	1	1	-	1	-	-	33
	d	164,2	116,7	125,0	100,0	150,0	100,0	x	170,2
Ubezpieczenia, reasekuracja oraz fundusze emerytalne, z wyłączeniem obowiązkowego ubezpieczenia społecznego Insurance, reinsurance and pen- sion funding, except compul- sory social security	a	1	-	-	-	-	-	1	-
	b	4	-	-	-	-	-	1	3
	c	3	-	-	-	-	-	-	3
	d	400,0	x	x	x	x	x	100,0	x
Działalność wspomagająca usługi finansowe oraz ubezpieczenia i fundusze emerytalne Activities auxiliary to financial services and insurance activities	a	398	8	8	8	-	-	5	385
	b	564	8	8	8	-	-	5	551
	c	166	-	-	-	-	-	-	166
	d	141,7	100,0	100,0	100,0	x	x	100,0	143,1
Działalność związana z obsługą rynku nieruchomości Real estate activities	a	129	6	5	5	-	1	1	100
	b	167	9	9	9	-	-	1	135
	c	38	3	4	4	-	-1	-	35
	d	129,5	150,0	180,0	180,0	x	x	100,0	135,0
Działalność profesjonalna, nau- kowa i techniczna Professional, scientific and tech- nical activities	a	1132	235	230	225	5	5	15	869
	b	1508	238	233	228	5	5	15	1242
	c	376	3	3	3	-	-	-	373
	d	133,2	101,3	101,3	101,3	100,0	100,0	100,0	142,9
Działalność prawnicza, rachun- kowo-księgowa i doradztwo podatkowe Legal and accounting activities	a	109	27	26	25	1	1	1	80
	b	142	26	26	25	1	-	1	114
	c	33	-1	-	-	-	-1	-	34
	d	130,3	96,3	100,0	100,0	100,0	x	100,0	142,5
Działalność firm centralnych (head offices); doradztwo związane z zarządzaniem Activities of head offices; mana- gement consultancy activities	a	225	46	46	46	-	-	1	175
	b	292	52	50	50	-	2	1	236
	c	67	6	4	4	-	2	-	61
	d	129,8	113,0	108,7	108,7	x	x	100,0	134,9
Działalność w zakresie architektury i inżynierii; badania i analizy techniczne Architectural and engineering activities; technical testing and analysis	a	351	108	107	104	3	1	8	230
	b	453	105	104	101	3	1	8	335
	c	102	-3	-3	-3	-	-	-	105
	d	129,1	97,2	97,2	97,1	100,0	100,0	100,0	145,7



TABL. 11. PODMIOTY GOSPODARKI NARODOWEJ Z ZAWIESZONĄ DZIAŁALNOŚCIĄ WEDŁUG WYBRANYCH FORM PRAWNYCH ORAZ SEKCJI I DZIAŁÓW POLSKIEJ KLASYFIKACJI DZIAŁALNOŚCI (PKD) (cd.)  
*ENTITIES OF THE NATIONAL ECONOMY OF SUSPENDED ACTIVITY BY SECTIONS AND DIVISIONS OF THE POLISH CLASSIFICATION OF ACTIVITIES (NACE) (cont.)*

WYSZCZEGÓLNIENIE SPECIFICATION a – 31 XII 2010 r. b – 31 XII 2011 r. c – przyrost increase d – 31 XII 2010 r. = 100		Ogółem Grand total	W tym    Of which						
			spółki handlowe    commercial companies					cywilne civil law partnerships	osoby fizyczne prowa- dzące działal- ność gospodarczą natural persons conducting economic activity
			razem total	z tego    of which					
				kapitałowe    capital			osobowe partnerships		
				razem total	z tego    of which				
			z o.o. limited liability		akcyjne joint-stock				
Działalność profesjonalna, nau- kowa i techniczna (dok.): Professional, scientific and tech- nical activities (cont.):									
Badania naukowe i prace roz- wojowe Scientific research and deve- lopment	a	17	3	3	3	-	-	-	14
	b	17	4	4	4	-	-	-	13
	c	-	1	1	1	-	-	-	-1
	d	100,0	133,3	133,3	133,3	x	x	x	92,9
Reklama, badanie rynku i opinii publicznej Advertising and market research	a	144	30	28	28	-	2	-	111
	b	217	31	29	29	-	2	-	183
	c	73	1	1	1	-	-	-	72
	d	150,7	103,3	103,6	103,6	x	100,0	x	164,9
Pozostała działalność profesjo- nalna naukowa i techniczna Other professional, scientific and technical activities	a	272	21	20	19	1	1	4	247
	b	375	20	20	19	1	-	4	351
	c	103	-1	-	-	-	-1	-	104
	d	137,9	95,2	100,0	100,0	100,0	x	100,0	142,1
Działalność weterynaryjna ..... Veterinary activities	a	14	-	-	-	-	-	1	12
	b	12	-	-	-	-	-	1	10
	c	-2	-	-	-	-	-	-	-2
	d	85,7	x	x	x	x	x	100,0	83,3
Działalność w zakresie usług administrowania i działalność wspierająca Administrative and support service activities	a	493	58	58	56	2	-	9	424
	b	634	62	62	60	2	-	9	561
	c	141	4	4	4	-	-	-	137
	d	128,6	106,9	106,9	107,1	100,0	x	100,0	132,3
Wynajem i dzierżawa ..... Rental and leasing activities	a	98	8	8	8	-	-	2	87
	b	122	9	9	9	-	-	2	110
	c	24	1	1	1	-	-	-	23
	d	124,5	112,5	112,5	112,5	x	x	100,0	126,4
Działalność związana z zatrud- nieniem Employment activities	a	17	2	2	-	2	-	1	13
	b	33	4	4	2	2	-	1	27
	c	16	2	2	2	-	-	-	14
	d	194,1	200,0	200,0	x	100,0	x	100,0	207,7
Działalność organizatorów tu- rystyki, pośredników i agen- tów turystycznych oraz pozos- tała działalność usługowa w zakresie rezerwacji i dzia- łalności z nią związane Travel agency, tour operator and other reservation service and related activities	a	141	35	35	35	-	-	1	105
	b	159	35	35	35	-	-	1	123
	c	18	-	-	-	-	-	-	18
	d	112,8	100,0	100,0	100,0	x	x	100,0	117,1
Działalność detektywistyczna i ochroniarska Security and investigation acti- vities	a	12	3	3	3	-	-	-	9
	b	13	3	3	3	-	-	-	10
	c	1	-	-	-	-	-	-	1
	d	108,3	100,0	100,0	100,0	x	x	x	111,1
Działalność usługowa związana z utrzymaniem porządku w bu- dynkach i zagospodarowaniem terenów zieleni Service to buildings and landscape activities	a	141	3	3	3	-	-	3	135
	b	204	3	3	3	-	-	3	198
	c	63	-	-	-	-	-	-	63
	d	144,7	100,0	100,0	100,0	x	x	100,0	146,7
Działalność związana z admistra- cyjną obsługą biura i pozostała działalność wspomagająca prowadzenie działalności gospodarczej Office administrative, office support and other business support activities	a	84	7	7	7	-	-	2	75
	b	103	8	8	8	-	-	2	93
	c	19	1	1	1	-	-	-	18
	d	122,6	114,3	114,3	114,3	x	x	100,0	124,0

TABL. 11. PODMIOTY GOSPODARKI NARODOWEJ Z ZAWIESZONĄ DZIAŁALNOŚCIĄ WEDŁUG WYBRANYCH FORM PRAWNYCH ORAZ SEKCJI I DZIAŁÓW POLSKIEJ KLASYFIKACJI DZIAŁALNOŚCI (PKD) (dok.)

ENTITIES OF THE NATIONAL ECONOMY OF SUSPENDED ACTIVITY BY SECTIONS AND DIVISIONS OF THE POLISH CLASSIFICATION OF ACTIVITIES (NACE) (cont.)

WYSZCZEGÓLNIENIE SPECIFICATION a – 31 XII 2010 r. b – 31 XII 2011 r. c – przyrost increase d – 31 XII 2010 r. = 100		Ogółem Grand total	W tym      Of which					
			spółki handlowe      commercial companies			osobowe partnerships	cywilne civil law partnerships	osoby fizyczne prowa- dzące działal- ność gospodarczą natural persons conducting economic activity
			razem total	z tego      of which				
				kapitałowe      capital				
				razem total	z tego      of which			
		z o.o. limited liability	akcyjne joint-stock					
Administracja publiczna i obrona narodowa; obowiązkowe zabezpieczenia społeczne Public administration and de- fence; compulsory social security	a b c d	3 1 -2 33,3	- - - x	- - - x	- - - x	- - - x	- - - x	2 - -2 x
Edukacja .....	a b c d	311 471 160 151,4	8 10 2 125,0	8 10 2 125,0	7 9 2 128,6	1 1 - 100,0	- - - x	293 451 158 153,9
Opieka zdrowotna i pomoc spo- łeczna Human health and social work activities	a b c d	301 543 242 180,4	11 13 2 118,2	11 13 2 118,2	11 13 2 118,2	- - - x	- - - x	288 528 240 183,3
Opieka zdrowotna .....	a b c d	273 478 205 175,1	11 13 2 118,2	11 13 2 118,2	11 13 2 118,2	- - - x	- - - x	261 464 203 177,8
Pomoc społeczna z zakwatero- waniem Residential care activities	a b c d	2 11 9 550,0	- - - x	- - - x	- - - x	- - - x	- - - x	2 11 9 550,0
Pomoc społeczna bez zakwate- rowania Social work activities without accommodation	a b c d	26 54 28 207,7	- - - x	- - - x	- - - x	- - - x	- - - x	25 53 28 212,0
Działalność związana z kulturą, rozrywką i rekreacją Arts, entertainment and recre- ation	a b c d	253 310 57 122,5	18 18 - 100,0	18 18 - 100,0	18 18 - 100,0	- - - x	- - - x	219 276 57 126,0
Działalność twórcza związana z kulturą i rozrywką Creative, arts and entertainment activities	a b c d	90 126 36 140,0	6 6 - 100,0	6 6 - 100,0	6 6 - 100,0	- - - x	- - - x	81 117 36 144,4
Działalność bibliotek, archiwów, muzeów oraz pozostała dzia- łalność związana z kulturą Libraries, archives, museums and other cultural activities	a b c d	8 13 5 162,5	3 3 - 100,0	3 3 - 100,0	3 3 - 100,0	- - - x	- - - x	3 8 5 266,7
Działalność związana z grami lo- sowymi i zakładami wzajemnymi Gambling and betting activities	a b c d	5 2 -3 40,0	- - - x	- - - x	- - - x	- - - x	- - - x	5 2 -3 40,0
Działalność sportowa, rozrywkowa i rekreacyjna Sports activities and amusement and recreation activities	a b c d	150 169 19 112,7	9 9 - 100,0	9 9 - 100,0	9 9 - 100,0	- - - x	- - - x	130 149 19 114,6
Pozostała działalność usługowa Other service activities	a b c d	492 648 156 131,7	19 20 1 105,3	18 19 1 105,6	17 18 1 105,9	1 1 - 100,0	1 1 - 100,0	400 553 153 138,3
Działalność organizacji człon- kowskich Activities of membership orga- nizations	a b c d	66 68 2 103,0	- - - x	- - - x	- - - x	- - - x	- - - x	- - - x
Naprawa i konserwacja komputerów i artykułów użytku osobistego i domowego Repair of computers and per- sonal and household goods	a b c d	135 170 35 125,9	9 9 - 100,0	9 9 - 100,0	8 8 - 100,0	1 1 - 100,0	- - - x	123 158 35 128,5
Pozostała działalność usługowa indywidualna Other personal service activities	a b c d	291 410 119 140,9	10 11 1 110,0	9 10 1 111,1	9 10 1 111,1	- - - x	1 1 - 100,0	277 395 118 142,6



TABL. 12. PODMIOTY GOSPODARKI NARODOWEJ Z ZAWIESZONĄ DZIAŁALNOŚCIĄ WEDŁUG PODREGIONÓW I POWIATÓW  
*ENTITIES OF THE NATIONAL ECONOMY OF SUSPENDED ACTIVITY BY SUBREGIONS AND POWIATS*

WYSZCZEGÓLNIENIE SPECIFICATION a – 31 XII 2010 r. b – 31 XII 2011 r. c – przyrost increase d – 31 XII 2010 r. = 100	Ogółem Grand total	W tym    Of which							
		spółki handlowe    commercial companies					cywilne civil law partnerships	osoby fizyczne prowa- dzące działal- ność gospodarczą natural persons conducting economic activity	
		razem total	z tego    of which			osobowe partnerships			
			kapitałowe    capital						
			razem total	z tego    of which					
		z o.o. limited liability		akcyjne joint-stock					
OGÓŁEM .....	a	18284	2190	2157	2092	65	33	414	15465
TOTAL .....	b	22295	2231	2186	2120	66	45	418	19429
	c	4011	41	29	28	1	12	4	3964
	d	121,9	101,9	101,3	101,3	101,5	136,4	101,0	125,6
Podregion gdański .....	a	5933	202	200	196	4	2	61	5649
Subregion .....	b	6788	205	199	195	4	6	63	6499
	c	855	3	-1	-1	-	4	2	850
	d	114,4	101,5	99,5	99,5	100,0	300,0	103,3	115,0
Powiaty:    Powiats:									
gdański .....	a	700	54	53	51	2	1	23	619
	b	891	56	53	51	2	3	23	808
	c	191	2	-	-	-	2	-	189
	d	127,3	103,7	100,0	100,0	100,0	300,0	100,0	130,5
kartuski .....	a	589	41	41	41	-	-	11	532
	b	780	43	41	41	-	2	11	721
	c	191	2	-	-	-	2	-	189
	d	132,4	104,9	100,0	100,0	x	x	100,0	135,5
nowodworski .....	a	654	9	9	9	-	-	8	637
	b	752	9	9	9	-	-	8	735
	c	98	-	-	-	-	-	-	98
	d	115,0	100,0	100,0	100,0	x	x	100,0	115,4
pucki .....	a	2996	34	33	33	-	1	8	2949
	b	3004	31	31	31	-	-	10	2958
	c	8	-3	-2	-2	-	-1	2	9
	d	100,3	91,2	93,9	93,9	x	x	125,0	100,3
wejherowski .....	a	994	64	64	62	2	-	11	912
	b	1361	66	65	63	2	1	11	1277
	c	367	2	1	1	-	1	-	365
	d	136,9	103,1	101,6	101,6	100,0	x	100,0	140
Podregion słupski .....	a	3035	190	184	182	2	6	66	2760
Subregion .....	b	3866	190	184	181	3	6	66	3591
	c	831	-	-	-1	1	-	-	831
	d	127,4	100,0	100,0	99,5	150,0	100,0	100,0	130,1
Powiaty:    Powiats:									
bytowski .....	a	294	21	21	21	-	-	5	262
	b	402	19	19	19	-	-	6	371
	c	108	-2	-2	-2	-	-	1	109
	d	136,7	90,5	90,5	90,5	x	x	120,0	141,6
chojnicki .....	a	179	10	10	10	-	-	3	165
	b	405	10	10	10	-	-	4	390
	c	226	-	-	-	-	-	1	225
	d	226,3	100,0	100,0	100,0	x	x	133,3	236,4
człuchowski .....	a	262	14	13	13	-	1	8	239
	b	311	14	13	13	-	1	8	288
	c	49	-	-	-	-	-	-	49
	d	118,7	100,0	100,0	100,0	x	100,0	100,0	120,5
lęborski .....	a	846	24	21	21	-	3	11	810
	b	1025	24	21	21	-	3	11	989
	c	179	-	-	-	-	-	-	179
	d	121,2	100,0	100,0	100,0	x	100,0	100,0	122,1
słupski .....	a	584	30	29	27	2	1	17	533
	b	691	30	29	27	2	1	17	640
	c	107	-	-	-	-	-	-	107
	d	118,3	100,0	100,0	100,0	100,0	100,0	100,0	120,1
Miasto na prawach powiatu: City with powiat status:									
Słupsk .....	a	870	91	90	90	-	1	22	751
	b	1032	93	92	91	1	1	20	913
	c	162	2	2	1	1	-	-2	162
	d	118,6	102,2	102,2	101,1	x	100,0	90,9	121,6

TABL. 12. PODMIOTY GOSPODARKI NARODOWEJ Z ZAWIESZONĄ DZIAŁALNOŚCIĄ WEDŁUG PODREGIONÓW I POWIATÓW (dok.)  
*ENTITIES OF THE NATIONAL ECONOMY OF SUSPENDED ACTIVITY BY SUBREGIONS AND POWIATS (cont.)*

WYSZCZEGÓLNIENIE SPECIFICATION a – 31 XII 2010 r. b – 31 XII 2011 r. c – przyrost increase d – 31 XII 2010 r. = 100	Ogółem Grand total	W tym    Of which							
		spółki handlowe    commercial companies					cywilne civil law partnerships	osoby fizyczne prowa- dzące działal- ność gospodarczą natural persons conducting economic activity	
		razem total	z tego    of which			osobowe partnerships			
			kapitałowe    capital						
			razem total	z tego    of which					
		z o.o. limited liability		akcyjne joint-stock					
Podregion starogardzki ..... Subregion	a b c d	1972 2578 606 130,7	156 160 4 102,6	153 155 2 101,3	151 153 2 101,3	2 2 - 100,0	3 5 2 166,7	39 38 -1 97,4	1742 2344 602 134,6
Powiaty:    Powiats:									
kościerski .....	a b c d	337 430 93 127,6	9 9 - 100,0	9 9 - 100,0	9 9 - 100,0	- - - x	- - - x	6 6 - 100,0	320 413 93 129,1
kwidzyński .....	a b c d	299 403 104 134,8	34 33 -1 97,1	33 32 -1 97,0	33 32 -1 97,0	- - - x	1 1 - 100,0	6 6 - 100,0	250 354 104 141,6
malborski .....	a b c d	250 386 136 154,4	24 24 - 100,0	23 23 - 100,0	23 23 - 100,0	- - - x	1 1 - 100,0	7 6 -1 85,7	210 347 137 165,2
starogardzki .....	a b c d	446 569 123 127,6	27 29 2 107,4	27 29 2 107,4	26 28 2 107,7	1 1 - 100,0	- - - x	5 5 - 100,0	409 530 121 129,6
sztumski .....	a b c d	168 210 42 125,0	21 22 1 104,8	21 22 1 104,8	21 22 1 104,8	- - - x	- - - x	3 3 - 100,0	139 180 41 129,5
tczewski .....	a b c d	472 580 108 122,9	41 43 2 104,9	40 40 - 100,0	39 39 - 100,0	1 1 - 100,0	1 3 2 300,0	12 12 - 100,0	414 520 106 125,6
Podregion trójmiejski ..... Subregion	a b c d	7344 9063 1719 123,4	1642 1676 34 102,1	1620 1648 28 101,7	1563 1591 28 101,8	57 57 - 100,0	22 28 6 127,3	248 251 3 101,2	5314 6995 1681 131,6
Miasta na prawach powiatu: Cities with powiat status:									
Gdańsk .....	a b c d	4469 5539 1070 123,9	979 1003 24 102,5	961 983 22 102,3	933 955 22 102,4	28 28 - 100,0	18 20 2 111,1	152 153 1 100,7	3248 4293 1045 132,2
Gdynia .....	a b c d	2405 2903 498 120,7	500 504 4 100,8	497 497 - 100,0	478 478 - 100,0	19 19 - 100,0	3 7 4 233,3	78 80 2 102,6	1787 2278 491 127,5
Sopot .....	a b c d	470 621 151 132,1	163 169 6 103,7	162 168 6 103,7	152 158 6 103,9	10 10 - 100,0	1 1 - 100,0	18 18 - 100,0	279 424 145 152

TABL. 13. SPÓŁKI HANDLOWE WEDŁUG FORM PRAWNYCH, SEKCJI I DZIAŁÓW POLSKIEJ KLASYFIKACJI DZIAŁALNOŚCI (PKD)

COMMERCIAL COMPANIES BY LEGAL STATUS, SECTIONS AND DIVISIONS OF THE POLISH CLASSIFICATION OF ACTIVITIES (NACE)

WYSZCZEGÓLNIENIE SPECIFICATION a – 31 XII 2010 r. b – 31 XII 2011 r. c – przyrost increase d – 31 XII 2010 r. = 100		Ogółem Grand total	Spółki kapitałowe <i>Capital companies</i>			Spółki osobowe <i>Partnerships</i>				
			razem total	akcyjne joint-stock	z ograniczoną odpowie- dzialnością limited liability	razem total	partnerskie professional	jawne unlimited	komandytowe limited	komandytowo- -akcyjne joint-stock limited
OGÓŁEM ..... a		22027	19826	773	19053	2201	98	1688	331	84
TOTAL ..... b		23051	20672	798	19874	2379	108	1701	456	114
c		1024	846	25	821	178	10	13	125	30
d		104,6	104,3	103,2	104,3	108,1	110,2	100,8	137,8	135,7
sektor publiczny ..... a		323	322	50	272	1	-	1	-	-
public sector ..... b		321	320	49	271	1	-	1	-	-
c		-2	-2	-1	-1	-	-	-	-	-
d		99,4	99,4	98,0	99,6	100,0	x	100,0	x	x
sektor prywatny ..... a		21704	19504	723	18781	2200	98	1687	331	84
private sector ..... b		22730	20352	749	19603	2378	108	1700	456	114
c		1026	848	26	822	178	10	13	125	30
d		104,7	104,3	103,6	104,4	108,1	110,2	100,8	137,8	135,7
Rolnictwo, leśnictwo, łowiectwo i rybactwo .... a		494	472	9	463	22	-	15	6	1
Agriculture, forestry and fishing ..... b		508	488	10	478	20	-	15	4	1
c		14	16	1	15	-2	-	-	-2	-
d		102,8	103,4	111,1	103,2	90,9	x	100,0	66,7	100,0
Uprawy rolne, chów i hodowla zwierząt, łowiectwo, włączając działalność usługową ..... a		426	410	8	402	16	-	10	6	-
Crop and animal production, hunting and ..... b		443	428	9	419	15	-	11	4	-
related service activities ..... c		17	18	1	17	-1	-	1	-2	-
d		104,0	104,4	112,5	104,2	93,8	x	110,0	66,7	x
Leśnictwo i pozyskiwanie drewna ..... a		26	25	1	24	1	-	1	-	-
Forestry and logging ..... b		24	24	1	23	-	-	-	-	-
c		-2	-1	-	-1	-1	-	-1	-	-
d		92,3	96,0	100,0	95,8	x	x	x	x	x
Rybactwo ..... a		42	37	-	37	5	-	4	-	1
Fishing and aquaculture ..... b		41	36	-	36	5	-	4	-	1
c		-1	-1	-	-1	-	-	-	-	-
d		97,6	97,3	x	97,3	100,0	x	100,0	x	100,0
Górnictwo i wydobywanie ..... a		74	69	2	67	5	-	1	4	-
Mining and quarrying ..... b		88	79	3	76	9	-	1	7	1
c		14	10	1	9	4	-	-	3	1
d		118,9	114,5	150,0	113,4	180,0	x	100,0	175,0	x
Wydobywanie węgla kamiennego i węgla brunatnego (lignitu) ..... a		-	-	-	-	-	-	-	-	-
Mining of coal and lignite ..... b		-	-	-	-	-	-	-	-	-
c		-	-	-	-	-	-	-	-	-
d		x	x	x	x	x	x	x	x	x
Górnictwo ropy naftowej i gazu ziemnego ..... a		2	2	1	1	-	-	-	-	-
Extraction of crude petroleum and natural gas ..... b		3	2	1	1	1	-	-	-	1
c		1	-	-	-	1	-	-	-	1
d		150,0	100,0	100,0	100,0	x	x	x	x	x
Górnictwo rud metali ..... a		1	1	1	-	-	-	-	-	-
Mining of metal ores ..... b		1	1	1	-	-	-	-	-	-
c		-	-	-	-	-	-	-	-	-
d		100,0	100,0	100,0	x	x	x	x	x	x
Pozostałe górnictwo i wydobywanie ..... a		61	57	-	57	4	-	1	3	-
Other mining and quarrying ..... b		71	65	1	64	6	-	1	5	-
c		10	8	1	7	2	-	-	2	-
d		116,4	114,0	x	112,3	150,0	x	100,0	166,7	x
Działalność usługowa wspomagająca górnictwo i wydobywanie ..... a		10	9	-	9	1	-	-	1	-
Mining support service activities ..... b		13	11	-	11	2	-	-	2	-
c		3	2	-	2	1	-	-	1	-
d		130,0	122,2	x	122,2	200,0	x	x	200,0	x

TABL. 13. SPÓŁKI HANDLOWE WEDŁUG FORM PRAWNYCH, SEKCJI I DZIAŁÓW POLSKIEJ KLASYFIKACJI DZIAŁALNOŚCI (PKD) (cd.)

COMMERCIAL COMPANIES BY LEGAL STATUS, SECTIONS AND DIVISIONS OF THE POLISH CLASSIFICATION OF ACTIVITIES (NACE) (cont.)

WYSZCZEGÓLNIENIE SPECIFICATION a – 31 XII 2010 r. b – 31 XII 2011 r. c – przyrost increase d – 31 XII 2010 r. = 100		Ogółem Grand total	Spółki kapitałowe <i>Capital companies</i>			Spółki osobowe <i>Partnerships</i>				
			razem total	akcyjne joint-stock	z ograniczoną odpowie- dzialnością limited liability	razem total	partnerskie professional	jawne unlimited	komandytowe limited	komandytowo- -akcyjne joint-stock limited
Przetwórstwo przemysłowe .....	a	3975	3646	181	3465	329	-	281	47	1
<i>Manufacturing</i>	b	4059	3722	178	3544	337	-	270	66	1
	c	84	76	-3	79	8	-	-11	19	-
	d	102,1	102,1	98,3	102,3	102,4	x	96,1	140,4	100,0
Produkcja artykułów spożywczych .....	a	455	390	22	368	65	-	60	5	-
<i>Manufacture of food products</i>	b	460	401	21	380	59	-	54	5	-
	c	5	11	-1	12	-6	-	-6	-	-
	d	101,1	102,8	95,5	103,3	90,8	x	90,0	100,0	x
Produkcja napojów .....	a	55	52	4	48	3	-	3	-	-
<i>Manufacture of beverages</i>	b	57	53	4	49	4	-	3	1	-
	c	2	1	-	1	1	-	-	1	-
	d	103,6	101,9	100,0	102,1	133,3	x	100,0	x	x
Produkcja wyrobów tytoniowych .....	a	1	1	-	1	-	-	-	-	-
<i>Manufacture of tobacco products</i>	b	1	1	-	1	-	-	-	-	-
	c	-	-	-	-	-	-	-	-	-
	d	100,0	100,0	x	100,0	x	x	x	x	x
Produkcja wyrobów tekstylnych .....	a	35	32	-	32	3	-	3	-	-
<i>Manufacture of textiles</i>	b	39	35	-	35	4	-	4	-	-
	c	4	3	-	3	1	-	1	-	-
	d	111,4	109,4	x	109,4	133,3	x	133,3	x	x
Produkcja odzieży .....	a	176	170	5	165	6	-	6	-	-
<i>Manufacture of wearing apparel</i>	b	170	165	5	160	5	-	5	-	-
	c	-6	-5	-	-5	-1	-	-1	-	-
	d	96,6	97,1	100,0	97,0	83,3	x	83,3	x	x
Produkcja skór i wyrobów ze skór wyprawio- nych	a	60	50	1	49	10	-	10	-	-
<i>Manufacture of leather and related products</i>	b	55	46	1	45	9	-	9	-	-
	c	-5	-4	-	-4	-1	-	-1	-	-
	d	91,7	92,0	100,0	91,8	90,0	x	90,0	x	x
Produkcja wyrobów z drewna oraz korka, z wyłączeniem mebli; produkcja wyrobów ze słomy i materiałów używanych do wy- platania	a	331	314	12	302	17	-	13	4	-
	b	337	320	13	307	17	-	13	4	-
	c	6	6	1	5	-	-	-	-	-
	d	101,8	101,9	108,3	101,7	100,0	x	100,0	100,0	x
<i>Manufacture of wood and products of wood and cork, except furniture; manufacture of articles of straw and plaiting materials</i>										
Produkcja papieru i wyrobów z papieru .....	a	63	54	3	51	9	-	8	1	-
<i>Manufacture of paper and paper products</i>	b	68	59	3	56	9	-	8	1	-
	c	5	5	-	5	-	-	-	-	-
	d	107,9	109,3	100,0	109,8	100,0	x	100,0	100,0	x
Poligrafia i reprodukcja zapisanych nośników informacji	a	188	169	12	157	19	-	11	8	-
	b	187	168	11	157	19	-	10	9	-
<i>Printing and reproduction of recorded media</i>	c	-1	-1	-1	-	-	-	-1	1	-
	d	99,5	99,4	91,7	100,0	100,0	x	90,9	112,5	x
Wytwarzanie i przetwarzanie koksu i produk- tów rafinacji ropy naftowej	a	17	17	3	14	-	-	-	-	-
	b	14	14	3	11	-	-	-	-	-
<i>Manufacture of coke and refined petroleum products</i>	c	-3	-3	-	-3	-	-	-	-	-
	d	82,4	82,4	100,0	78,6	x	x	x	x	x
Produkcja chemikaliów i wyrobów chemicznych	a	133	127	10	117	6	-	6	-	-
<i>Manufacture of chemicals and chemical products</i>	b	138	131	10	121	7	-	6	1	-
	c	5	4	-	4	1	-	-	1	-
	d	103,8	103,1	100,0	103,4	116,7	x	100,0	x	x

TABL. 13. SPÓŁKI HANDLOWE WEDŁUG FORM PRAWNYCH, SEKCJI I DZIAŁÓW POLSKIEJ KLASYFIKACJI DZIAŁALNOŚCI (PKD) (cd.)

COMMERCIAL COMPANIES BY LEGAL STATUS, SECTIONS AND DIVISIONS OF THE POLISH CLASSIFICATION OF ACTIVITIES (NACE) (cont.)

WYSZCZEGÓLNIENIE SPECIFICATION a – 31 XII 2010 r. b – 31 XII 2011 r. c – przyrost increase d – 31 XII 2010 r. = 100		Ogółem Grand total	Spółki kapitałowe    Capital companies			Spółki osobowe    Partnerships				
			razem total	akcyjne joint-stock	z ograniczoną odpowie- dzialnością limited liability	razem total	partnerskie professional	jawne unlimited	komandytowe limited	komandytowo- -akcyjne joint-stock limited
Przetwórstwo przemysłowe (dok.): Manufacturing (cont.):										
Produkcja podstawowych substancji farma- ceutycznych oraz leków i pozostałych wyróbów farmaceutycznych Manufacture of basic pharmaceutical pro- ducts and pharmaceutical preparations	a b c d	21 23 2 109,5	18 20 2 111,1	2 3 1 150,0	16 17 1 106,3	3 3 - 100,0	- - - x	2 2 - 100,0	1 1 - 100,0	- - - x
Produkcja wyrobów z gumy i tworzyw sztu- cznych Manufacture of rubber and plastic products	a b c d	226 240 14 106,2	193 207 14 107,3	10 10 - 100,0	183 197 14 107,7	33 33 - 100,0	- - - x	31 28 -3 90,3	2 5 3 250,0	- - - x
Produkcja wyrobów z pozostałych mineral- nych surowców niemetalicznych Manufacture of other non-metallic mineral products	a b c d	219 225 6 102,7	208 209 1 100,5	12 11 -1 91,7	196 198 2 101,0	11 16 5 145,5	- - - x	10 15 5 150,0	1 1 - 100,0	- - - x
Produkcja metali ..... Manufacture of basic metals	a b c d	28 30 2 107,1	27 28 1 103,7	1 1 - 100,0	26 27 1 103,8	1 2 1 200,0	- - - x	1 1 - 100,0	- 1 1 x	- - - x
Produkcja metalowych wyrobów gotowych, z wyłączeniem maszyn i urządzeń Manufacture of fabricated metal products, except machinery and equipment	a b c d	513 524 11 102,1	475 486 11 102,3	18 17 -1 94,4	457 469 12 102,6	38 38 - 100,0	- - - x	33 31 -2 93,9	5 7 2 140,0	- - - x
Produkcja komputerów, wyrobów elektro- nicznych i optycznych Manufacture of computer, electronic and optical products	a b c d	143 143 - 100,0	137 136 -1 99,3	6 7 1 116,7	131 129 -2 98,5	6 7 1 116,7	- - - x	5 5 - 100,0	1 1 - 100,0	- 1 1 x
Produkcja urządzeń elektrycznych ..... Manufacture of electrical equipment	a b c d	78 84 6 107,7	70 77 7 110,0	4 4 - 100,0	66 73 7 110,6	8 7 -1 87,5	- - - x	5 5 - 100,0	3 2 -1 66,7	- - - x
Produkcja maszyn i urządzeń, gdzie indziej niesklasyfikowana Manufacture of machinery and equipment n.e.c.	a b c d	216 221 5 102,3	208 213 5 102,4	14 14 - 100,0	194 199 5 102,6	8 8 - 100,0	- - - x	7 6 -1 85,7	1 2 1 200,0	- - - x
Produkcja pojazdów samochodowych, przy- czep i naczep, z wyłączeniem motocykli Manufacture of motor vehicles, trailers and semi-trailers	a b c d	46 53 7 115,2	44 51 7 115,9	3 3 - 100,0	41 48 7 117,1	2 2 - 100,0	- - - x	2 2 - 100,0	- - - x	- - - x
Produkcja pozostałego sprzętu transportowego Manufacture of other transport equipment	a b c d	249 251 2 100,8	239 239 - 100,0	17 15 -2 88,2	222 224 2 100,9	10 12 2 120,0	- - - x	8 6 -2 75,0	2 6 4 300,0	- - - x
Produkcja mebli ..... Manufacture of furniture	a b c d	172 171 -1 99,4	152 152 - 100,0	2 2 - 100,0	150 150 - 100,0	20 19 -1 95,0	- - - x	17 14 -3 82,4	3 5 2 166,7	- - - x
Pozostała produkcja wyrobów ..... Other manufacturing	a b c d	138 142 4 102,9	124 129 5 104,0	9 9 - 100,0	115 120 5 104,3	14 13 -1 92,9	- - - x	13 12 -1 92,3	1 1 - 100,0	- - - x
Naprawa, konserwacja i instalowanie ma- szyn i urządzeń Repair and installation of machinery and equipment	a b c d	412 426 14 103,4	375 382 7 101,9	11 11 - 100,0	364 371 7 101,9	37 44 7 118,9	- - - x	27 31 4 114,8	9 13 4 144,4	1 - -1 x



TABL. 13. SPÓŁKI HANDLOWE WEDŁUG FORM PRAWNYCH, SEKCJI I DZIAŁÓW POLSKIEJ KLASYFIKACJI DZIAŁALNOŚCI (PKD) (cd.)

COMMERCIAL COMPANIES BY LEGAL STATUS, SECTIONS AND DIVISIONS OF THE POLISH CLASSIFICATION OF ACTIVITIES (NACE) (cont.)

WYSZCZEGÓLNIENIE SPECIFICATION a – 31 XII 2010 r. b – 31 XII 2011 r. c – przyrost increase d – 31 XII 2010 r. = 100		Ogółem Grand total	Spółki kapitałowe    Capital companies			Spółki osobowe    Partnerships				
			razem total	akcyjne joint-stock	z ograniczoną odpowie- dzialnością limited liability	razem total	partnerskie professional	jawne unlimited	komandytowe limited	komandytowo- -akcyjne joint-stock limited
Wytwarzanie i zaopatrywanie w energię elektryczną, gaz, parę wodną, gorącą wodę i powietrze do układów klimatyzacyjnych <i>Electricity, gas steam and air conditioning supply</i>	a b c d	329 376 47 114,3	313 358 45 114,4	11 13 2 118,2	302 345 43 114,2	16 18 2 112,5	- - - x	6 6 - 100,0	8 10 2 125,0	2 2 - 100,0
Dostawa wody; gospodarowanie ściekami i odpadami oraz działalność związana z rekultywacją <i>Water supply; sewerage, waste management and remediation activities</i>	a b c d	195 207 12 106,2	183 192 9 104,9	4 5 1 125,0	179 187 8 104,5	12 15 3 125,0	- - - x	9 12 3 133,3	3 3 - 100,0	- - - x
Pobór, uzdatnianie i dostarczanie wody ..... <i>Water collection, treatment and supply</i>	a b c d	41 43 2 104,9	41 43 2 104,9	1 1 - 100,0	40 42 2 105,0	- - - x	- - - x	- - - x	- - - x	- - - x
Odprowadzanie i oczyszczanie ścieków ..... <i>Sewerage</i>	a b c d	17 15 -2 88,2	17 15 -2 88,2	- - - x	17 15 -2 88,2	- - - x	- - - x	- - - x	- - - x	- - - x
Działalność związana ze zbieraniem, przetwarzaniem i unieszkodliwianiem odpadów; odzysk surowców <i>Waste collection, treatment and disposal activities; materials recovery</i>	a b c d	132 145 13 109,8	121 131 10 108,3	3 4 1 133,3	118 127 9 107,6	11 14 3 127,3	- - - x	8 11 3 137,5	3 3 - 100,0	- - - x
Działalność związana z rekultywacją i pozostała działalność usługowa związana z gospodarką odpadami <i>Remediation activities and other waste management services</i>	a b c d	5 4 -1 80,0	4 3 -1 75,0	- - - x	4 3 -1 75,0	1 1 - 100,0	- - - x	1 1 - 100,0	- - - x	- - - x
Budownictwo ..... <i>Construction</i>	a b c d	2924 3103 179 106,1	2706 2853 147 105,4	136 140 4 102,9	2570 2713 143 105,6	218 250 32 114,7	- - - x	152 159 7 104,6	45 63 18 140,0	21 28 7 133,3
Roboty budowlane związane ze wznoszeniem budynków <i>Construction of buildings</i>	a b c d	1611 1733 122 107,6	1487 1581 94 106,3	72 75 3 104,2	1415 1506 91 106,4	124 152 28 122,6	- - - x	70 73 3 104,3	33 51 18 154,5	21 28 7 133,3
Roboty związane z budową obiektów inżynierii lądowej i wodnej <i>Civil engineering</i>	a b c d	588 615 27 104,6	560 586 26 104,6	40 41 1 102,5	520 545 25 104,8	28 29 1 103,6	- - - x	27 28 1 103,7	1 1 - 100,0	- - - x
Roboty budowlane specjalistyczne ..... <i>Specialised construction activities</i>	a b c d	725 755 30 104,1	659 686 27 104,1	24 24 - 100,0	635 662 27 104,3	66 69 3 104,5	- - - x	55 58 3 105,5	11 11 - 100,0	- - - x
Handel hurtowy i detaliczny; naprawa pojazdów samochodowych, włączając motocykle <i>Wholesale and retail trade; repair of motor vehicles and motorcycles</i>	a b c d	6416 6549 133 102,1	5596 5708 112 102,0	139 141 2 101,4	5457 5567 110 102,0	820 841 21 102,6	- - - x	752 749 -3 99,6	60 81 21 135,0	8 11 3 137,5
Handel hurtowy i detaliczny pojazdami samochodowymi; naprawa pojazdów samochodowych <i>Wholesale and retail trade and repair of motor vehicles and motorcycles</i>	a b c d	515 548 33 106,4	452 475 23 105,1	7 7 - 100,0	445 468 23 105,2	63 73 10 115,9	- - - x	60 66 6 110,0	3 6 3 200,0	- 1 1 x
Handel hurtowy, z wyłączeniem handlu pojazdami samochodowymi <i>Wholesale trade, except of motor vehicles and motorcycles</i>	a b c d	4387 4427 40 100,9	3973 4013 40 101,0	98 97 -1 99,0	3875 3916 41 101,1	414 414 - 100,0	- - - x	363 354 -9 97,5	43 50 7 116,3	8 10 2 125,0
Handel detaliczny, z wyłączeniem handlu detalicznego pojazdami samochodowymi <i>Retail trade, except of motor vehicles and motorcycles</i>	a b c d	1514 1574 60 104,0	1171 1220 49 104,2	34 37 3 108,8	1137 1183 46 104,0	343 354 11 103,2	- - - x	329 329 - 100,0	14 25 11 178,6	- - - x

TABL. 13. SPÓŁKI HANDLOWE WEDŁUG FORM PRAWNYCH, SEKCJI I DZIAŁÓW POLSKIEJ KLASYFIKACJI DZIAŁALNOŚCI (PKD) (cd.)

COMMERCIAL COMPANIES BY LEGAL STATUS, SECTIONS AND DIVISIONS OF THE POLISH CLASSIFICATION OF ACTIVITIES (NACE) (cont.)

WYSZCZEGÓLNIENIE SPECIFICATION a – 31 XII 2010 r. b – 31 XII 2011 r. c – przyrost increase d – 31 XII 2010 r. = 100		Ogółem Grand total	Spółki kapitałowe    Capital companies			Spółki osobowe    Partnerships				
			razem total	akcyjne joint-stock	z ograniczoną odpowie- dzialnością limited liability	razem total	partnerskie professional	jawne unlimited	komandytowe limited	komandytowo- -akcyjne joint-stock limited
Transport i gospodarka magazynowa .....	a	979	880	29	851	99	-	92	7	-
Transportation and storage	b	1039	930	34	896	109	-	95	13	1
	c	60	50	5	45	10	-	3	6	1
	d	106,1	105,7	117,2	105,3	110,1	x	103,3	185,7	x
Transport lądowy oraz transport rurociągowy	a	469	398	5	393	71	-	66	5	-
Land transport and transport via pipelines	b	511	434	5	429	77	-	70	7	-
	c	42	36	-	36	6	-	4	2	-
	d	109,0	109,0	100,0	109,2	108,5	x	106,1	140,0	x
Transport wodny .....	a	38	38	5	33	-	-	-	-	-
Water transport	b	43	42	6	36	1	-	1	-	-
	c	5	4	1	3	1	-	1	-	-
	d	113,2	110,5	120,0	109,1	x	x	x	x	x
Transport lotniczy .....	a	3	3	-	3	-	-	-	-	-
Air transport	b	6	6	-	6	-	-	-	-	-
	c	3	3	-	3	-	-	-	-	-
	d	200,0	200,0	x	200,0	x	x	x	x	x
Magazynowanie i działalność usługowa wspomagająca transport	a	466	438	19	419	28	-	26	2	-
Warehousing and support activities for transportation	b	475	444	23	421	31	-	24	6	1
	c	9	6	4	2	3	-	-2	4	1
	d	101,9	101,4	121,1	100,5	110,7	x	92,3	300,0	x
Działalność pocztowa i kurierska .....	a	3	3	-	3	-	-	-	-	-
Postal and courier activities	b	4	4	-	4	-	-	-	-	-
	c	1	1	-	1	-	-	-	-	-
	d	133,3	133,3	x	133,3	x	x	x	x	x
Działalność związana z zakwaterowaniem i usługami gastronomicznymi	a	595	518	10	508	77	-	64	12	1
Accommodation and food service activities	b	613	535	8	527	78	-	60	17	1
	c	18	17	-2	19	1	-	-4	5	-
	d	103,0	103,3	80,0	103,7	101,3	x	93,8	141,7	100,0
Zakwaterowanie .....	a	272	251	8	243	21	-	16	5	-
Accomodation	b	276	254	7	247	22	-	14	8	-
	c	4	3	-1	4	1	-	-2	3	-
	d	101,5	101,2	87,5	101,6	104,8	x	87,5	160,0	x
Działalność usługowa związana z wyżywieniem	a	323	267	2	265	56	-	48	7	1
Food and beverage service activities	b	337	281	1	280	56	-	46	9	1
	c	14	14	-1	15	-	-	-2	2	-
	d	104,3	105,2	50,0	105,7	100,0	x	95,8	128,6	100,0
Informacja i komunikacja .....	a	1013	953	43	910	60	-	44	13	3
Information and communication	b	1102	1032	58	974	70	-	46	21	3
	c	89	79	15	64	10	-	2	8	-
	d	108,8	108,3	134,9	107,0	116,7	x	104,5	161,5	100,0
Działalność wydawnicza .....	a	236	219	5	214	17	-	14	3	-
Publishing activities	b	242	224	6	218	18	-	12	6	-
	c	6	5	1	4	1	-	-2	3	-
	d	102,5	102,3	120,0	101,9	105,9	x	85,7	200,0	x
Działalność związana z produkcją filmów, nagrań wideo, programów telewizyjnych, nagrań dźwiękowych i muzycznych	a	45	43	2	41	2	-	1	1	-
Motion picture, video and television programme production, sound recording and music publishing activities	b	50	46	2	44	4	-	2	2	-
	c	5	3	-	3	2	-	1	1	-
	d	111,1	107,0	100,0	107,3	200,0	x	200,0	200,0	x
Nadawanie programów ogólnodostępnych i abonamentowych	a	28	26	2	24	2	-	1	-	1
Programming and broadcasting activities	b	29	27	3	24	2	-	1	-	1
	c	1	1	1	-	-	-	-	-	-
	d	103,6	103,8	150,0	100,0	100,0	x	100,0	x	100,0
Telekomunikacja .....	a	101	94	12	82	7	-	6	1	-
Telecommunications	b	104	98	13	85	6	-	4	2	-
	c	3	4	1	3	-1	-	-2	1	-
	d	103,0	104,3	108,3	103,7	85,7	x	66,7	200,0	x

TABL. 13. SPÓŁKI HANDLOWE WEDŁUG FORM PRAWNYCH, SEKCJI I DZIAŁÓW POLSKIEJ KLASYFIKACJI DZIAŁALNOŚCI (PKD) (cd.)

COMMERCIAL COMPANIES BY LEGAL STATUS, SECTIONS AND DIVISIONS OF THE POLISH CLASSIFICATION OF ACTIVITIES (NACE) (cont.)

WYSZCZEGÓLNIENIE SPECIFICATION a – 31 XII 2010 r. b – 31 XII 2011 r. c – przyrost increase d – 31 XII 2010 r. = 100		Ogółem Grand total	Spółki kapitałowe    Capital companies			Spółki osobowe    Partnerships				
			razem total	akcyjne joint-stock	z ograniczoną odpowie- dzialnością limited liability	razem total	partnerskie professional	jawne unlimited	komandytowe limited	komandytowo- -akcyjne joint-stock limited
Informacja i komunikacja (dok.): Information and communication (cont.):										
Działalność związana z oprogramowaniem i doradztwem w zakresie informatyki oraz działalność powiązana Computer programming, consultancy and related activities	a	450	428	15	413	22	-	15	6	1
	b	492	464	21	443	28	-	19	8	1
	c	42	36	6	30	6	-	4	2	-
	d	109,3	108,4	140,0	107,3	127,3	x	126,7	133,3	100,0
Działalność usługowa w zakresie informacji Information service activities	a	153	143	7	136	10	-	7	2	1
	b	185	173	13	160	12	-	8	3	1
	c	32	30	6	24	2	-	1	1	-
	d	120,9	121,0	185,7	117,6	120,0	x	114,3	150,0	100,0
Działalność finansowa i ubezpieczeniowa ... Financial and insurance activities	a	495	439	58	381	56	3	33	13	7
	b	535	470	54	416	65	3	32	18	12
	c	40	31	-4	35	9	-	-1	5	5
	d	108,1	107,1	93,1	109,2	116,1	100,0	97,0	138,5	171,4
Finansowa działalność usługowa, z wyłączeniem ubezpieczeń i funduszów emerytalnych Financial service activities, except insurance and pension funding	a	249	222	38	184	27	-	13	7	7
	b	270	239	36	203	31	-	12	8	11
	c	21	17	-2	19	4	-	-1	1	4
	d	108,4	107,7	94,7	110,3	114,8	x	92,3	114,3	157,1
Ubezpieczenia, reasekuracja oraz fundusze emerytalne, z wyłączeniem obowiązkowego ubezpieczenia społecznego Insurance, reinsurance and pension funding, except compulsory social security	a	12	11	6	5	1	-	1	-	-
	b	11	11	6	5	-	-	-	-	-
	c	-1	-	-	-	-1	-	-1	-	-
	d	91,7	100,0	100,0	100,0	x	x	x	x	x
Działalność wspomagająca usługi finansowe oraz ubezpieczenia i fundusze emerytalne Activities auxiliary to financial services and insurance activities	a	234	206	14	192	28	3	19	6	-
	b	254	220	12	208	34	3	20	10	1
	c	20	14	-2	16	6	-	1	4	1
	d	108,5	106,8	85,7	108,3	121,4	100,0	105,3	166,7	x
Działalność związana z obsługą rynku nieruchomości Real estate activities	a	902	772	39	733	130	-	69	34	27
	b	963	803	39	764	160	-	75	51	34
	c	61	31	-	31	30	-	6	17	7
	d	106,8	104,0	100,0	104,2	123,1	x	108,7	150,0	125,9
Działalność profesjonalna, naukowa i techniczna Professional, scientific and technical activities	a	2057	1839	69	1770	218	60	96	52	10
	b	2200	1958	68	1890	242	68	94	65	15
	c	143	119	-1	120	24	8	-2	13	5
	d	107,0	106,5	98,6	106,8	111,0	113,3	97,9	125,0	150,0
Działalność prawnicza, rachunkowo-księgowa i doradztwo podatkowe Legal and accounting activities	a	456	342	5	337	114	58	29	26	1
	b	491	361	6	355	130	66	28	34	2
	c	35	19	1	18	16	8	-1	8	1
	d	107,7	105,6	120,0	105,3	114,0	113,8	96,6	130,8	200,0
Działalność firm centralnych (head offices); doradztwo związane z zarządzaniem Activities of head offices; management consultancy activities	a	510	474	24	450	36	-	17	10	9
	b	562	522	24	498	40	-	18	10	12
	c	52	48	-	48	4	-	1	-	3
	d	110,2	110,1	100,0	110,7	111,1	x	105,9	100,0	133,3
Działalność w zakresie architektury i inżynierii; badania i analizy techniczne Architectural and engineering activities; technical testing and analysis	a	600	567	16	551	33	2	24	7	-
	b	612	579	16	563	33	2	22	8	1
	c	12	12	-	12	-	-	-2	1	1
	d	102,0	102,1	100,0	102,2	100,0	100,0	91,7	114,3	x
Badania naukowe i prace rozwojowe ..... Scientific research and development	a	54	52	5	47	2	-	1	1	-
	b	64	61	5	56	3	-	1	2	-
	c	10	9	-	9	1	-	-	1	-
	d	118,5	117,3	100,0	119,1	150,0	x	100,0	200,0	x
Reklama, badanie rynku i opinii publicznej Advertising and market research	a	244	222	4	218	22	-	17	5	-
	b	257	233	2	231	24	-	17	7	-
	c	13	11	-2	13	2	-	-	2	-
	d	105,3	105,0	50,0	106,0	109,1	x	100,0	140,0	-

TABL. 13. SPÓŁKI HANDLOWE WEDŁUG FORM PRAWNYCH, SEKCJI I DZIAŁÓW POLSKIEJ KLASYFIKACJI DZIAŁALNOŚCI (PKD) (cd.)

COMMERCIAL COMPANIES BY LEGAL STATUS, SECTIONS AND DIVISIONS OF THE POLISH CLASSIFICATION OF ACTIVITIES (NACE) (cont.)

WYSZCZEGÓLNIENIE SPECIFICATION a – 31 XII 2010 r. b – 31 XII 2011 r. c – przyrost increase d – 31 XII 2010 r. = 100		Ogółem Grand total	Spółki kapitałowe    Capital companies			Spółki osobowe    Partnerships				
			razem total	akcyjne joint-stock	z ograniczoną odpowie- dzialnością limited liability	razem total	partnerskie professional	jawne unlimited	komandytowe limited	komandytowo- -akcyjne joint-stock limited
Działalność profesjonalna, naukowa i techniczna (dok.): Professional, scientific and technical activities (cont.):										
Pozostała działalność profesjonalna, nau- kowa i techniczna Other professional, scientific and technical activities	a b c d	190 212 22 111,6	180 200 20 111,1	15 15 - 100,0	165 185 20 112,1	10 12 2 120,0	- - - x	7 8 1 114,3	3 4 1 133,3	- - - x
Działalność weterynaryjna ..... Veterinary activities	a b c d	3 2 -1 66,7	2 2 - 100,0	- - - x	2 2 - 100,0	1 - -1 x	- - - x	1 - -1 x	- - - x	- - - x
Działalność w zakresie usług administrowania i działalność wspierająca Administrative and support service activities	a b c d	690 738 48 107,0	652 691 39 106,0	10 10 - 100,0	642 681 39 106,1	38 47 9 123,7	- - - x	28 32 4 114,3	8 13 5 162,5	2 2 - 100,0
Wynajem i dzierżawa ..... Rental and leasing activities	a b c d	93 103 10 110,8	90 96 6 106,7	3 3 - 100,0	87 93 6 106,9	3 7 4 233,3	- - - x	2 3 1 150,0	1 4 3 400,0	- - - x
Działalność związana z zatrudnieniem ..... Employing activities	a b c d	128 138 10 107,8	122 132 10 108,2	2 2 - 100,0	120 130 10 108,3	6 6 - 100,0	- - - x	3 4 1 133,3	2 2 - 100,0	1 - -1 x
Działalność organizatorów turystyki, pośred- ników i agentów turystycznych oraz pozo- stała działalność usługowa w zakresie rezerwacji i działalności z nią związane Travel agency, tour operator and other reservation service and related activities	a b c d	168 174 6 103,6	164 169 5 103,0	1 1 - 100,0	163 168 5 103,1	4 5 1 125,0	- - - x	4 5 1 125,0	- - - x	- - - x
Działalność detektywistyczna i ochroniarska Security and investigation activities	a b c d	118 120 2 101,7	107 108 1 100,9	- - - x	107 108 1 100,9	11 12 1 109,1	- - - x	11 11 - 100,0	- 1 1 x	- - - x
Działalność usługowa związana z utrzymaniem porządku w budynkach i zagospodarowa- niem terenów zieleni Services to buildings and landscape activities	a b c d	97 104 7 107,2	89 95 6 106,7	1 1 - 100,0	88 94 6 106,8	8 9 1 112,5	- - - x	6 6 - 100,0	2 3 1 150,0	- - - x
Działalność związana z administracyjną obsługą biura i pozostała działalność wspomagająca prowadzenie działalności gospodarczej Office administrative, office support and other business support activities	a b c d	86 99 13 115,1	80 91 11 113,8	3 3 - 100,0	77 88 11 114,3	6 8 2 133,3	- - - x	2 3 1 150,0	3 3 - 100,0	1 2 1 200,0
Administracja publiczna i obrona narodowa; obowiązkowe zabezpieczenia społeczne Public administration and defence; compulsory social security	a b c d	4 4 - 100,0	4 4 - 100,0	- - - x	4 4 - 100,0	- - - x	- - - x	- - - x	- - - x	- - - x
Edukacja ..... Education	a b c d	165 170 5 103,0	147 154 7 104,8	4 4 - 100,0	143 150 7 104,9	18 16 -2 88,9	- - - x	17 15 -2 88,2	1 1 - 100,0	- - - x



TABL. 13. SPÓŁKI HANDLOWE WEDŁUG FORM PRAWNYCH, SEKCJI I DZIAŁÓW POLSKIEJ KLASYFIKACJI DZIAŁALNOŚCI (PKD) (dok.)

COMMERCIAL COMPANIES BY LEGAL STATUS, SECTIONS AND DIVISIONS OF THE POLISH CLASSIFICATION OF ACTIVITIES (NACE) (cont.)

WYSZCZEGÓLNIENIE SPECIFICATION a – 31 XII 2010 r. b – 31 XII 2011 r. c – przyrost increase d – 31 XII 2010 r. = 100		Ogółem Grand total	Spółki kapitałowe Capital companies			Spółki osobowe Partnerships				
			razem total	akcyjne joint-stock	z ograniczoną odpowie- dzialnością limited liability	razem total	partnerskie professional	jawne unlimited	komandytowe limited	komandytowo- akcyjne joint-stock limited
Opieka zdrowotna i pomoc społeczna .....	a	345	288	10	278	57	35	17	4	1
Human health and social work activities	b	389	318	11	307	71	37	25	7	2
	c	44	30	1	29	14	2	8	3	1
	d	112,8	110,4	110,0	110,4	124,6	105,7	147,1	175,0	200,0
Opieka zdrowotna .....	a	324	267	9	258	57	35	17	4	1
Human health activities	b	364	294	10	284	70	37	25	6	2
	c	40	27	1	26	13	2	8	2	1
	d	112,3	110,1	111,1	110,1	122,8	105,7	147,1	150,0	200,0
Pomoc społeczna z zakwaterowaniem .....	a	11	11	1	10	-	-	-	-	-
Residential care activities	b	15	15	1	14	-	-	-	-	-
	c	4	4	-	4	-	-	-	-	-
	d	136,4	136,4	100,0	140,0	x	x	x	x	x
Pomoc społeczna bez zakwaterowania .....	a	10	10	-	10	-	-	-	-	-
Social work activities without accommodation	b	10	9	-	9	1	-	-	1	-
	c	-	-1	-	-1	1	-	-	1	-
	d	100,0	90,0	x	90,0	x	x	x	x	x
Działalność związana z kulturą, rozrywką, i rekreacją	a	227	217	17	200	10	-	3	7	-
Arts, entertainment and recreation	b	249	234	20	214	15	-	6	9	-
	c	22	17	3	14	5	-	3	2	-
	d	109,7	107,8	117,6	107,0	150,0	x	200,0	128,6	x
Działalność twórcza związana z kulturą i rozrywką	a	34	31	-	31	3	-	1	2	-
Creative, arts and entertainment activities	b	38	34	-	34	4	-	1	3	-
	c	4	3	-	3	1	-	-	1	-
	d	111,8	109,7	x	109,7	133,3	x	100,0	150,0	x
Działalność bibliotek, archiwów, muzeów oraz pozostała działalność związana z kulturą	a	20	20	-	20	-	-	-	-	-
Libraries, archives, museums and other	b	20	20	-	20	-	-	-	-	-
cultural activities	c	-	-	-	-	-	-	-	-	-
	d	100,0	100,0	x	100,0	x	x	x	x	x
Działalność związana z grami losowymi i zakładami wzajemnymi	a	10	10	-	10	-	-	-	-	-
Gambling and betting activities	b	10	10	-	10	-	-	-	-	-
	c	-	-	-	-	-	-	-	-	-
	d	100,0	100,0	x	100,0	x	x	x	x	x
Działalność sportowa, rozrywkowa i rekreacyjna	a	163	156	17	139	7	-	2	5	-
Sports activities and amusement and	b	181	170	20	150	11	-	5	6	-
recreation activities	c	18	14	3	11	4	-	3	1	-
	d	111,0	109,0	117,6	107,9	157,1	x	250,0	120,0	x
Pozostała działalność usługowa .....	a	148	132	2	130	16	-	9	7	-
Other service activities	b	159	143	2	141	16	-	9	7	-
	c	11	11	-	11	-	-	-	-	-
	d	107,4	108,3	100,0	108,5	100,0	x	100,0	100,0	x
Działalność organizacji członkowskich .....	a	2	2	-	2	-	-	-	-	-
Activities of membership organizations	b	2	2	-	2	-	-	-	-	-
	c	-	-	-	-	-	-	-	-	-
	d	100,0	100,0	x	100,0	x	x	x	x	x
Naprawa i konserwacja komputerów i arty- kułów użytku osobistego i domowego	a	55	53	1	52	2	-	2	-	-
Repair of computer and personal and	b	54	52	1	51	2	-	2	-	-
household goods	c	-1	-1	-	-1	-	-	-	-	-
	d	98,2	98,1	100,0	98,1	100,0	x	100,0	x	x
Pozostała działalność usługowa indywidualna	a	91	77	1	76	14	-	7	7	-
Other personal service activities	b	103	89	1	88	14	-	7	7	-
	c	12	12	-	12	-	-	-	-	-
	d	113,2	115,6	100,0	115,8	100,0	x	100,0	100,0	x



TABL. 14. SPÓŁKI HANDLOWE WEDŁUG FORM PRAWNYCH ORAZ PODREGIONÓW, POWIATÓW I GMIN W 2011 R.

Stan w dniu 31 XII

COMMERCIAL COMPANIES BY LEGAL STATUS AND SUBREGIONS, POWIATS AND GMINAS IN 2011

As of 31 XII

WYSZCZEGÓLNIENIE SPECIFICATION	Ogółem Grand total	Spółki kapitałowe <i>Capital companies</i>			Spółki osobowe <i>Partnerships</i>				
		razem total	akcyjne joint-stock	z ograniczoną odpowie- dzialnością limited liability	razem total	partnerskie professional	jawne unlimited	komandytowe limited	komandytowo- akcyjne joint-stock limited
<b>OGÓŁEM .....</b> <b>TOTAL</b>	<b>23051</b>	<b>20672</b>	<b>798</b>	<b>19874</b>	<b>2379</b>	<b>108</b>	<b>1701</b>	<b>456</b>	<b>114</b>
PODREGION GDANSKI .....	3294	2834	67	2767	460	5	374	78	3
SUBREGION									
POWIATY: POWIATS:									
Gdański .....	948	809	27	782	139	1	105	32	1
Gmina miejska: <i>Urban gmina:</i> Pruszcz Gdański .....	418	352	14	338	66	-	51	15	-
Gminy wiejskie: <i>Rural gminas:</i> Cedry Wielkie .....	34	28	-	28	6	-	5	1	-
Kolbudy .....	142	123	5	118	19	1	11	7	-
Pruszcz Gdański .....	257	217	4	213	40	-	30	9	1
Przywidz .....	14	12	-	12	2	-	2	-	-
Pszczółki .....	49	46	3	43	3	-	3	-	-
Suchy Dąb .....	9	9	-	9	-	-	-	-	-
Trąbki Wielkie .....	25	22	1	21	3	-	3	-	-
Kartuski .....	682	588	10	578	94	-	77	17	-
Gminy miejsko-wiejskie: <i>Urban-rural gminas:</i> Kartuzy .....	214	188	3	185	26	-	20	6	-
Żukowo .....	291	251	5	246	40	-	32	8	-
Gminy wiejskie: <i>Rural gminas:</i> Chmielno .....	24	22	-	22	2	-	2	-	-
Przodkowo .....	39	33	-	33	6	-	4	2	-
Sierakowice .....	44	34	-	34	10	-	9	1	-
Somonino .....	34	32	1	31	2	-	2	-	-
Stężycza .....	28	22	-	22	6	-	6	-	-
Sulęczyńno .....	8	6	1	5	2	-	2	-	-
Nowodworski .....	139	122	-	122	17	1	14	2	-
Gmina miejska: <i>Urban gminas:</i> Krynica Morska .....	12	11	-	11	1	-	1	-	-
Gmina miejsko-wiejska: <i>Urban-rural gmina:</i> Nowy Dwór Gdański .....	60	53	-	53	7	1	6	-	-
Gminy wiejskie: <i>Rural gminas:</i> Ostaszewo .....	9	7	-	7	2	-	2	-	-
Stegna .....	44	40	-	40	4	-	2	2	-
Sztutowo .....	14	11	-	11	3	-	3	-	-
Pucki .....	436	370	10	360	66	1	53	10	2
Gminy miejskie: <i>Urban gminas:</i> Hel .....	12	11	-	11	1	-	1	-	-
Jastarnia .....	18	14	-	14	4	-	2	1	1
Puck .....	68	60	4	56	8	-	7	1	-
Władysławowo .....	104	83	1	82	21	-	17	3	1
Gminy wiejskie: <i>Rural gminas:</i> Kosakowo .....	93	81	1	80	12	1	9	2	-
Krokowa .....	69	61	4	57	8	-	8	-	-
Puck .....	72	60	-	60	12	-	9	3	-

TABL. 14. SPÓŁKI HANDLOWE WEDŁUG FORM PRAWNYCH ORAZ PODREGIONÓW, POWIATÓW I GMIN W 2011 R. (cd.)  
Stan w dniu 31 XII  
*COMMERCIAL COMPANIES BY LEGAL STATUS AND SUBREGIONS, POWIATS AND GMINAS IN 2011 (cont.)*  
As of 31 XII

WYSZCZEGÓLNIENIE SPECIFICATION	Ogółem Grand total	Spółki kapitałowe <i>Capital companies</i>			Spółki osobowe <i>Partnerships</i>				
		razem total	akcyjne joint-stock	z ograniczoną odpowie- dzialnością limited liability	razem total	partnerskie professional	jawne unlimited	komandytowe limited	komandytowo- akcyjne joint-stock limited
PODREGION GDAŃSKI (dok.): SUBREGION (cont.):									
POWIATY (dok.): POWIATS (cont.):									
Wejherowski .....	1089	945	20	925	144	2	125	17	-
Gminy miejskie: Urban gminas:									
Reda .....	128	110	-	110	18	-	17	1	-
Rumia .....	302	262	5	257	40	-	35	5	-
Wejherowo .....	307	262	7	255	45	1	39	5	-
Gminy wiejskie: Rural gminas:									
Choczewo .....	17	15	1	14	2	-	2	-	-
Gniewino .....	34	30	1	29	4	1	2	1	-
Linia .....	9	9	-	9	-	-	-	-	-
Luzino .....	45	39	-	39	6	-	4	2	-
Łęczyce .....	31	27	-	27	4	-	3	1	-
Szemud .....	100	85	4	81	15	-	14	1	-
Wejherowo .....	116	106	2	104	10	-	9	1	-
PODREGION SŁUPSKI .....	2433	2121	51	2070	312	9	269	30	4
SUBREGION									
POWIATY: POWIATS:									
Bytowski .....	244	214	11	203	30	3	25	2	-
Gminy miejsko-wiejskie: Urban-rural gminas:									
Bytów .....	97	89	6	83	8	2	6	-	-
Miastko .....	68	57	4	53	11	-	10	1	-
Gminy wiejskie: Rural gminas:									
Borzytuchom .....	5	4	-	4	1	-	1	-	-
Czarna Dąbrówka .....	11	10	-	10	1	-	1	-	-
Kołczygłowy .....	10	9	-	9	1	1	-	-	-
Lipnica .....	11	7	-	7	4	-	4	-	-
Parchowo .....	7	6	-	6	1	-	-	1	-
Studzienice .....	9	7	1	6	2	-	2	-	-
Trzebielino .....	13	12	-	12	1	-	1	-	-
Tuchomie .....	13	13	-	13	-	-	-	-	-
Chojnicki .....	336	290	9	281	46	1	34	7	4
Gmina miejska: Urban gmina:									
Chojnice .....	198	168	6	162	30	-	23	5	2
Gminy miejsko-wiejskie: Urban-rural gminas:									
Brusy .....	18	15	-	15	3	-	2	1	-
Czersk .....	60	55	1	54	5	1	3	-	1
Gminy wiejskie: Rural gminas:									
Chojnice .....	58	52	2	50	6	-	4	1	1
Konarzyny .....	2	-	-	-	2	-	2	-	-
Człuchowski .....	185	158	3	155	27	-	27	-	-
Gmina miejska: Urban gmina:									
Człuchów .....	93	76	1	75	17	-	17	-	-
Gminy miejsko-wiejskie: Urban-rural gminas:									
Czarne .....	10	10	-	10	-	-	-	-	-
Debrzno .....	10	9	1	8	1	-	1	-	-
Gminy wiejskie: Rural gminas:									
Człuchów .....	37	31	-	31	6	-	6	-	-
Koczala .....	5	5	-	5	-	-	-	-	-
Przechlewo .....	19	17	1	16	2	-	2	-	-
Rzeczenica .....	11	10	-	10	1	-	1	-	-

TABL. 14. SPÓŁKI HANDLOWE WEDŁUG FORM PRAWNYCH ORAZ PODREGIONÓW, POWIATÓW I GMIN W 2011 R. (cd.)  
Stan w dniu 31 XII  
*COMMERCIAL COMPANIES BY LEGAL STATUS AND SUBREGIONS, POWIATS AND GMINAS IN 2011 (cont.)*  
As of 31 XII

WYSZCZEGÓLNIENIE SPECIFICATION	Ogółem Grand total	Spółki kapitałowe <i>Capital companies</i>			Spółki osobowe <i>Partnerships</i>				
		razem total	akcyjne joint-stock	z ograniczoną odpowie- dzialnością limited liability	razem total	partnerskie professional	jawne unlimited	komandytowe limited	komandytowo- akcyjne joint-stock limited
PODREGION SŁUPSKI (dok.): SUBREGION (cont.):									
POWIATY (dok.): POWIATS (cont.):									
Lęborski .....	319	277	5	272	42	2	36	4	-
Gminy miejskie: Urban gminas:									
Lębork .....	205	179	2	177	26	2	23	1	-
Łeba .....	36	30	1	29	6	-	5	1	-
Gminy wiejskie: Rural gminas:									
Cewice .....	12	12	-	12	-	-	-	-	-
Nowa Wieś Lęborska .....	43	35	-	35	8	-	6	2	-
Wicko .....	23	21	2	19	2	-	2	-	-
Słupski .....	446	393	7	386	53	-	48	5	-
Gmina miejska: Urban gmina:									
Ustka .....	106	101	4	97	5	-	5	-	-
Gmina miejsko-wiejska: Urban-rural gmina:									
Kępice .....	25	22	-	22	3	-	3	-	-
Gminy wiejskie: Rural gminas:									
Damnica .....	11	8	-	8	3	-	3	-	-
Dębica Kaszubska .....	34	30	1	29	4	-	4	-	-
Główczyce .....	33	32	-	32	1	-	1	-	-
Kobylnica .....	75	66	-	66	9	-	9	-	-
Potęgowo .....	26	19	-	19	7	-	5	2	-
Słupsk .....	82	69	1	68	13	-	11	2	-
Smołdzino .....	8	7	-	7	1	-	-	1	-
Ustka .....	46	39	1	38	7	-	7	-	-
MIASTO NA PRAWACH POWIATU: CITY WITH POWIAT STATUS:									
Słupsk .....	903	789	16	773	114	3	99	12	-
PODREGION STAROGARDZKI .....	2010	1752	55	1697	258	8	221	25	4
SUBREGION									
POWIATY: POWIATS:									
Kościerski .....	197	177	7	170	20	-	18	2	-
Gmina miejska: Urban gmina:									
Kościerzyna .....	108	95	3	92	13	-	12	1	-
Gminy wiejskie: Rural gminas:									
Dziemiany .....	9	9	-	9	-	-	-	-	-
Karsin .....	10	10	-	10	-	-	-	-	-
Kościerzyna .....	36	31	2	29	5	-	5	-	-
Liniewo .....	7	7	1	6	-	-	-	-	-
Lipusz .....	10	9	1	8	1	-	1	-	-
Nowa Karczma .....	8	7	-	7	1	-	-	1	-
Stara Kiszewa .....	9	9	-	9	-	-	-	-	-
Kwidzyński .....	346	297	4	293	49	-	46	3	-
Gmina miejska: Urban gmina:									
Kwidzyn .....	252	217	3	214	35	-	32	3	-
Gmina miejsko-wiejska: Urban-rural gmina:									
Prabuty .....	23	18	-	18	5	-	5	-	-
Gminy wiejskie: Rural gminas:									
Gardeja .....	10	9	-	9	1	-	1	-	-
Kwidzyn .....	47	40	1	39	7	-	7	-	-
Ryjewo .....	11	10	-	10	1	-	1	-	-
Sadlinki .....	3	3	-	3	-	-	-	-	-

TABL. 14. SPÓŁKI HANDLOWE WEDŁUG FORM PRAWNYCH ORAZ PODREGIONÓW, POWIATÓW I GMIN W 2011 R. (dok.)

Stan w dniu 31 XII

COMMERCIAL COMPANIES BY LEGAL STATUS AND SUBREGIONS, POWIATS AND GMINAS IN 2011 (cont.)

As of 31 XII

WYSZCZEGÓLNIENIE SPECIFICATION	Ogółem Grand total	Spółki kapitałowe <i>Capital companies</i>			Spółki osobowe <i>Partnerships</i>				
		razem total	akcyjne joint-stock	z ograniczoną odpowie- dzialnością limited liability	razem total	partnerskie professional	jawne unlimited	komandytowe limited	komandytowo- akcyjne joint-stock limited
PODREGION STAROGARDZKI (dok.): SUBREGION (cont.):									
POWIATY (dok.): POWIATS (cont.):									
Malborski .....	271	230	10	220	41	-	39	2	-
Gmina miejska: Urban gmina:	-	-	-	-	-	-	-	-	-
Malbork .....	208	172	9	163	36	-	34	2	-
Gmina miejsko-wiejska: Urban-rural gmina:									
Nowy Staw .....	23	20	1	19	3	-	3	-	-
Gminy wiejskie: Rural gminas:									
Lichnowy .....	13	13	-	13	-	-	-	-	-
Malbork .....	12	11	-	11	1	-	1	-	-
Miłoradz .....	8	7	-	7	1	-	1	-	-
Stare Pole .....	7	7	-	7	-	-	-	-	-
Starogardzki .....	439	368	14	354	71	3	57	8	3
Gminy miejskie: Urban gminas:									
Czarna Woda .....	9	8	2	6	1	-	1	-	-
Skórcz .....	17	13	1	12	4	-	1	-	3
Starogard Gdański .....	235	202	9	193	33	1	27	5	-
Gmina miejsko-wiejska: Urban-rural gmina:									
Skarszewy .....	49	38	-	38	11	1	9	1	-
Gminy wiejskie: Rural gminas:									
Bobowo .....	1	1	-	1	-	-	-	-	-
Kaliska .....	9	7	-	7	2	1	1	-	-
Lubichowo .....	6	6	1	5	-	-	-	-	-
Osieczna .....	4	3	-	3	1	-	1	-	-
Osiek .....	3	3	-	3	-	-	-	-	-
Skórcz .....	5	5	-	5	-	-	-	-	-
Smętowo Graniczne .....	10	10	-	10	-	-	-	-	-
Starogard Gdański .....	63	48	1	47	15	-	14	1	-
Zblewo .....	28	24	-	24	4	-	3	1	-
Sztumski .....	168	150	3	147	18	1	16	1	-
Gminy miejsko-wiejskie: Urban-rural gminas:									
Dzierzgoń .....	53	49	1	48	4	1	3	-	-
Sztum .....	84	72	2	70	12	-	11	1	-
Gminy wiejskie: Rural gminas:									
Mikołajki Pomorskie .....	11	11	-	11	-	-	-	-	-
Stary Dzierzgoń .....	6	6	-	6	-	-	-	-	-
Stary Targ .....	14	12	-	12	2	-	2	-	-
Tczewski .....	589	530	17	513	59	4	45	9	1
Gmina miejska: Urban gmina:									
Tczew .....	387	349	16	333	38	4	25	8	1
Gminy miejsko-wiejskie: Urban-rural gminas:									
Gniew .....	53	46	1	45	7	-	7	-	-
Pelplin .....	59	56	-	56	3	-	3	-	-
Gminy wiejskie: Rural gminas:									
Morzeszczyn .....	18	18	-	18	-	-	-	-	-
Subkowy .....	14	9	-	9	5	-	5	-	-
Tczew .....	58	52	-	52	6	-	5	1	-
PODREGION TRÓJMIEJSKI .....	15314	13965	625	13340	1349	86	837	323	103
SUBREGION									
MIASTA NA PRAWACH POWIATU: CITIES WITH POWIAT STATUS:									
Gdańsk .....	8913	8087	354	7733	826	48	518	202	58
Gdynia .....	4882	4493	199	4294	389	26	250	74	39
Sopot .....	1519	1385	72	1313	134	12	69	47	6

TABL. 15. SPÓŁKI HANDLOWE WEDŁUG RODZAJU KAPITAŁU I FORM PRAWNYCH  
*COMMERCIAL COMPANIES BY TYPE OF CAPITAL AND LEGAL STATUS*

WYSZCZEGÓLNIENIE SPECIFICATION a – 31 XII 2010 r. b – 31 XII 2011 r. c – przyrost increase d – 31 XII 2010 r. = 100	Ogółem <sup>1</sup> Grand total <sup>1</sup>	Kapitał Capital									
		Skarbu Państwa State Treasury		państwowych osób prawnych state legal persons		samorządu terytorialnego local self-government		prywatny krajowy domestic private		zagraniczny foreign entities	
		razem total	w tym jedno- osobowe of which sole shareholder	razem total	w tym o jedno- rodnym rodzaju of which homogeneous	razem total	w tym o jedno- rodnym rodzaju of which homogeneous	razem total	w tym o jedno- rodnym rodzaju of which homogeneous	razem total	w tym o jedno- rodnym rodzaju of which homogeneous
<b>O G Ó Ł E M .....</b> a	<b>22027</b>	<b>92</b>	<b>26</b>	<b>337</b>	<b>47</b>	<b>204</b>	<b>139</b>	<b>19568</b>	<b>16598</b>	<b>4151</b>	<b>2221</b>
<b>TOTAL</b> b	<b>23051</b>	<b>84</b>	<b>19</b>	<b>328</b>	<b>47</b>	<b>207</b>	<b>144</b>	<b>20527</b>	<b>17446</b>	<b>4225</b>	<b>2287</b>
c	<b>1024</b>	<b>-8</b>	<b>-7</b>	<b>-9</b>	<b>-</b>	<b>3</b>	<b>5</b>	<b>959</b>	<b>848</b>	<b>74</b>	<b>66</b>
d	<b>104,6</b>	<b>91,3</b>	<b>73,1</b>	<b>97,3</b>	<b>100,0</b>	<b>101,5</b>	<b>103,6</b>	<b>104,9</b>	<b>105,1</b>	<b>101,8</b>	<b>103,0</b>
Spółki kapitałowe ..... a	19826	92	26	335	46	204	139	17401	14620	4084	2188
Companies b	20672	84	19	326	46	207	144	18178	15358	4156	2258
c	846	-8	-7	-9	-	3	5	777	738	72	70
d	104,3	91,3	73,1	97,3	100,0	101,5	103,6	104,5	105,0	101,8	103,2
Spółki akcyjne ..... a	773	47	17	57	2	20	3	710	514	118	37
Joint-stock companies b	798	44	13	56	3	20	4	735	525	120	38
c	25	-3	-4	-1	1	-	1	25	11	2	1
d	103,2	93,6	76,5	98,2	150,0	100,0	133,3	103,5	102,1	101,7	102,7
Spółki z ograniczoną a	19053	45	9	278	44	184	136	16691	14106	3966	2151
odpowiedzialnością b	19874	40	6	270	43	187	140	17443	14833	4036	2220
Limited liability companies c	821	-5	-3	-8	-1	3	4	752	727	70	69
d	104,3	88,9	66,7	97,1	97,7	101,6	102,9	104,5	105,2	101,8	103,2
Spółki osobowe ..... a	2201	-	-	2	1	-	-	2167	1978	67	33
Personal partnertships b	2379	-	-	2	1	-	-	2349	2088	69	29
c	178	-	-	-	-	-	-	182	110	2	-4
d	108,1	x	x	100,0	100,0	x	x	108,4	105,6	103,0	87,9
Spółki partnerskie ..... a	98	-	-	-	-	-	-	98	98	-	-
Professional partnertships b	108	-	-	-	-	-	-	108	108	-	-
c	10	-	-	-	-	-	-	10	10	-	-
d	110,2	x	x	x	x	x	x	110,2	110,2	x	x
Spółki jawne ..... a	1688	-	-	2	1	-	-	1684	1656	17	3
Unlimited partnertships b	1701	-	-	2	1	-	-	1697	1675	14	3
c	13	-	-	-	-	-	-	13	19	-3	-
d	100,8	x	x	100,0	100,0	x	x	100,8	101,1	82,4	100,0
Spółki komandytowe ..... a	331	-	-	-	-	-	-	315	162	36	16
Limited partnertships b	456	-	-	-	-	-	-	443	220	41	13
c	125	-	-	-	-	-	-	128	58	5	-3
d	137,8	x	x	x	x	x	x	140,6	135,8	113,9	81,3
Spółki komandytowo- a	84	-	-	-	-	-	-	70	62	14	14
-akcyjne b	114	-	-	-	-	-	-	101	85	14	13
Joint-stock limited c	30	-	-	-	-	-	-	31	23	-	-1
partnertships d	135,7	x	x	x	x	x	x	144,3	137,1	100,0	92,9

1 Sumy danych według rodzajów kapitału nie równają się ich ogólnej liczbie, ponieważ spółki o mieszanym kapitale występują w dwóch lub więcej rubrykach tablicy, zależnie od rodzajów kapitału zaangażowanego w spółce.

1 Grand total by type of capital is not the sum of total – one company can occur in more than one column, depend on whether the capital is owned by two or more entities.



TABL. 16. SPÓŁKI HANDLOWE WEDŁUG RODZAJU KAPITAŁU ORAZ SEKCJI I DZIAŁÓW POLSKIEJ KLASYFIKACJI DZIAŁALNOŚCI (PKD)

COMMERCIAL COMPANIES BY TYPE OF CAPITAL AND SECTIONS AND DIVISIONS OF THE POLISH CLASSIFICATION OF ACTIVITIES (NACE)

WYSZCZEGÓLNIENIE SPECIFICATION a – 31 XII 2010 r. b – 31 XII 2011 r. c – przyrost increase d – 31 XII 2010 r. = 100		Ogółem <sup>1</sup> Grand total <sup>1</sup>	Kapitał Capital									
			Skarbu Państwa State Treasury		państwowych osób prawnych state legal persons		samorządu terytorialnego self-government		prywatny krajowy domestic private		zagraniczny foreign	
			razem total	w tym jedno- osobowe of which sole shareholder	razem total	w tym o jedno- rodnym rodzaju of which homogeneous	razem total	w tym o jedno- rodnym rodzaju of which homogeneous	razem total	w tym o jedno- rodnym rodzaju of which homogeneous	razem total	w tym o jedno- rodnym rodzaju of which homogeneous
<b>OGÓŁEM .....</b>	<b>a</b>	<b>22027</b>	<b>92</b>	<b>26</b>	<b>337</b>	<b>47</b>	<b>204</b>	<b>139</b>	<b>19568</b>	<b>16598</b>	<b>4151</b>	<b>2221</b>
<b>TOTAL</b>	<b>b</b>	<b>23051</b>	<b>84</b>	<b>19</b>	<b>328</b>	<b>47</b>	<b>207</b>	<b>144</b>	<b>20527</b>	<b>17446</b>	<b>4225</b>	<b>2287</b>
	<b>c</b>	<b>1024</b>	<b>-8</b>	<b>-7</b>	<b>-9</b>	<b>-</b>	<b>3</b>	<b>5</b>	<b>959</b>	<b>848</b>	<b>74</b>	<b>66</b>
	<b>d</b>	<b>104,6</b>	<b>91,3</b>	<b>73,1</b>	<b>97,3</b>	<b>100,0</b>	<b>101,5</b>	<b>103,6</b>	<b>104,9</b>	<b>105,1</b>	<b>101,8</b>	<b>103,0</b>
Rolnictwo, leśnictwo, łowiectwo i rybactwo <i>Agriculture, forestry and fishing</i>	a	494	2	1	7	4	1	1	421	317	154	66
	b	508	2	1	6	3	1	1	434	335	153	68
	c	14	-	-	-1	-1	-	-	13	18	-1	2
	d	102,8	100,0	100,0	85,7	75,0	100,0	100,0	103,1	105,7	99,4	103,0
Uprawy rolne, chów i hodowla zwierząt, łowiectwo, włączając działalność usługową <i>Crop and animal production, hunting and related service activities</i>	a	426	2	1	4	3	1	1	361	277	130	59
	b	443	2	1	3	2	1	1	377	299	128	61
	c	17	-	-	-1	-1	-	-	16	22	-2	2
	d	104,0	100,0	100,0	75,0	66,7	100,0	100,0	104,4	107,9	98,5	103,4
Leśnictwo i pozyskiwanie drewna <i>Forestry and logging</i>	a	26	-	-	1	-	-	-	23	14	11	3
	b	24	-	-	1	-	-	-	21	12	11	3
	c	-2	-	-	-	-	-	-	-2	-2	-	-
	d	92,3	x	x	100,0	x	x	x	91,3	85,7	100,0	100,0
Rybactwo .....	a	42	-	-	2	1	-	-	37	26	13	4
<i>Fishing and aquaculture</i>	b	41	-	-	2	1	-	-	36	24	14	4
	c	-1	-	-	-	-	-	-	-1	-2	1	-
	d	97,6	x	x	100,0	100,0	x	x	97,3	92,3	107,7	100,0
Górnictwo i wydobywanie .....	a	74	1	-	1	-	2	1	71	59	7	2
<i>Mining and quarrying</i>	b	88	1	-	-	-	2	1	84	72	7	3
	c	14	-	-	-1	-	-	-	13	13	-	1
	d	118,9	100,0	x	x	x	100,0	100,0	118,3	122,0	100,0	150,0
Wydobywanie węgla kamiennego i węgla brunatnego (lignitu) <i>Mining of coal and lignite</i>	a	-	-	-	-	-	-	-	-	-	-	-
	b	-	-	-	-	-	-	-	-	-	-	-
	c	-	-	-	-	-	-	-	-	-	-	-
	d	x	x	x	x	x	x	x	x	x	x	x
Górnictwo ropy naftowej i gazu ziemnego <i>Extraction of crude petroleum and natural gas</i>	a	2	-	-	1	-	-	-	2	1	1	-
	b	3	-	-	-	-	-	-	3	3	-	-
	c	1	-	-	-1	-	-	-	1	2	-1	-
	d	150,0	x	x	x	x	x	x	150,0	300,0	x	x
Górnictwo rud metali .....	a	1	-	-	-	-	-	-	1	1	-	-
<i>Mining of metal ores</i>	b	1	-	-	-	-	-	-	1	1	-	-
	c	-	-	-	-	-	-	-	-	-	-	-
	d	100,0	x	x	x	x	x	x	100,0	100,0	x	x
Pozostałe górnictwo i wydobywanie <i>Other mining and quarrying</i>	a	61	1	-	-	-	2	1	58	48	6	2
	b	71	1	-	-	-	2	1	67	57	7	3
	c	10	-	-	-	-	-	-	9	9	1	1
	d	116,4	100,0	x	x	x	100,0	100,0	115,5	118,8	116,7	150,0
Działalność usługowa wspomagająca górnictwo i wydobywanie <i>Mining support service activities</i>	a	10	-	-	-	-	-	-	10	9	-	-
	b	13	-	-	-	-	-	-	13	11	-	-
	c	3	-	-	-	-	-	-	3	2	-	-
	d	130,0	x	x	x	x	x	x	130,0	122,2	x	x
Przetwórstwo przemysłowe .....	a	3975	37	5	106	12	16	3	3486	2827	892	458
<i>Manufacturing</i>	b	4059	33	3	101	12	16	3	3580	2916	888	451
	c	84	-4	-2	-5	-	-	-	94	89	-4	-7
	d	102,1	89,2	60,0	95,3	100,0	100,0	100,0	102,7	103,1	99,6	98,5
Produkcja artykułów spożywczych <i>Manufacture of food products</i>	a	455	7	1	15	2	2	-	406	338	92	43
	b	460	6	1	12	2	2	-	409	341	96	45
	c	5	-1	-	-3	-	-	-	3	3	4	2
	d	101,1	85,7	100,0	80,0	100,0	100,0	x	100,7	100,9	104,3	104,7

1 Sumy danych według rodzajów kapitału nie równają się ich ogólnej liczbie, ponieważ spółki o mieszanym kapitale występują w dwóch lub więcej rubrykach tablicy, zależnie od rodzajów kapitału zaangażowanego w spółce.

1 Grand total by types of capital is not the sum of totals, as one company can occur in more than one column, depending on whether the capital is owned by two or more entities.

TABL. 16. SPÓŁKI HANDLOWE WEDŁUG RODZAJU KAPITAŁU ORAZ SEKCJI I DZIAŁÓW POLSKIEJ KLASYFIKACJI DZIAŁALNOŚCI (PKD) (cd.)  
**COMMERCIAL COMPANIES BY TYPE OF CAPITAL AND SECTIONS AND DIVISIONS OF THE POLISH CLASSIFICATION OF ACTIVITIES (NACE) (cont.)**

WYSZCZEGÓLNIENIE SPECIFICATION a – 31 XII 2010 r. b – 31 XII 2011 r. c – przyrost increase d – 31 XII 2010 r. = 100	Ogółem <sup>1</sup> Grand total <sup>1</sup>	Kapitał Capital									
		Skarbu Państwa State Treasury		państwowych osób prawnych state legal persons		samorządu terytorialnego self-government		prywatny krajowy domestic private		zagraniczny foreign	
		razem total	w tym jedno- osobowe of which sole shareholder	razem total	w tym o jedno- rodnym rodzaju of which homogeneous	razem total	w tym o jedno- rodnym rodzaju of which homogeneous	razem total	w tym o jedno- rodnym rodzaju of which homogeneous	razem total	w tym o jedno- rodnym rodzaju of which homogeneous
Przetwórstwo przemysłowe (cd.): Manufacturing (cont.):											
Produkcja napojów ..... a	55	-	-	-	-	-	-	50	40	14	5
Manufacture of beverages b	57	-	-	-	-	-	-	52	41	14	5
c	2	-	-	-	-	-	-	2	1	-	-
d	103,6	x	x	x	x	x	x	104,0	102,5	100,0	100,0
Produkcja wyrobów tytoniowych a	1	-	-	-	-	-	-	-	-	1	1
Manufacture of tobacco products b	1	-	-	-	-	-	-	-	-	1	1
c	-	-	-	-	-	-	-	-	-	-	-
d	100,0	x	x	x	x	x	x	x	x	100,0	100,0
Produkcja wyrobów tekstylnych ... a	35	-	-	-	-	-	-	25	21	14	10
Manufacture of textiles b	39	-	-	-	-	-	-	27	21	18	12
c	4	-	-	-	-	-	-	2	-	4	2
d	111,4	x	x	x	x	x	x	108,0	100,0	128,6	120,0
Produkcja odzieży ..... a	176	1	-	4	-	1	-	154	121	46	22
Manufacture of wearing apparel b	170	1	-	4	-	1	-	150	117	44	20
c	-6	-	-	-	-	-	-	-4	-4	-2	-2
d	96,6	100,0	x	100,0	x	100,0	x	97,4	96,7	95,7	90,9
Produkcja skór i wyrobów ze skór a	60	-	-	-	-	-	-	53	45	11	7
wyprawionych b	55	-	-	-	-	-	-	48	41	11	7
Manufacture of leather and re- c	-5	-	-	-	-	-	-	-5	-4	-	-
lated products d	91,7	x	x	x	x	x	x	90,6	91,1	100,0	100,0
Produkcja wyrobów z drewna oraz a	331	3	1	8	1	1	-	284	218	99	44
korka, z wyłączeniem mebli; b	337	3	1	8	1	1	-	292	227	96	42
produkcja wyrobów ze słomy c	6	-	-	-	-	-	-	8	9	-3	-2
i materiałów używanych do d	101,8	100,0	100,0	100,0	100,0	100,0	x	102,8	104,1	97,0	95,5
wyplatania											
Manufacture of wood and of pro- ducts of wood and cork, except furniture; manufacture of articles of straw and plaiting materials											
Produkcja papieru i wyrobów a	63	1	1	1	-	-	-	54	45	13	8
z papieru b	68	1	1	1	-	-	-	58	49	14	9
Manufacture paper and paper c	5	-	-	-	-	-	-	4	4	1	1
products d	107,9	100,0	100,0	100,0	x	x	x	107,4	108,9	107,7	112,5
Poligrafia i reprodukcja zapisanych a	188	-	-	4	-	-	-	177	146	27	11
nośników informacji b	187	-	-	4	-	-	-	177	146	26	10
Printing and reproduction of c	-1	-	-	-	-	-	-	-	-	-1	-1
recorded media d	99,5	x	x	100,0	x	x	x	100,0	100,0	96,3	90,9
Wytwarzanie i przetwarzanie a	17	2	-	1	-	-	-	14	11	5	2
koksu i produktów rafinacji b	14	2	-	1	-	-	-	11	9	4	2
ropy naftowej c	-3	-	-	-	-	-	-	-3	-2	-1	-
Manufacture of coke and refined d	82,4	100,0	x	100,0	x	x	x	78,6	81,8	80,0	100,0
petroleum products											
Produkcja chemikaliów i wyrobów a	133	1	-	-	-	-	-	120	95	31	13
chemicznych b	138	1	-	-	-	-	-	126	103	30	12
Manufacture of chemicals and c	5	-	-	-	-	-	-	6	8	-1	-1
chemical products d	103,8	100,0	x	x	x	x	x	105,0	108,4	96,8	92,3
Produkcja podstawowych substancji a	21	-	-	-	-	-	-	18	14	5	3
farmaceutycznych oraz leków b	23	-	-	-	-	-	-	20	16	5	3
i pozostałych wyrobów farma- c	2	-	-	-	-	-	-	2	2	-	-
ceutycznych d	109,5	x	x	x	x	x	x	111,1	114,3	100,0	100,0
Manufacture of basic pharma- ceutical products and pharma- ceutical preparations											

1 Sumy danych według rodzajów kapitału nie równają się ich ogólnej liczbie, ponieważ spółki o mieszanym kapitale występują w dwóch lub więcej rubrykach tablicy, zależnie od rodzajów kapitału zaangażowanego w spółce.

1 Grand total by types of capital is not the sum of totals, as one company can occur in more than one column, depending on whether the capital is owned by two or more entities.

TABL. 16. SPÓŁKI HANDLOWE WEDŁUG RODZAJU KAPITAŁU ORAZ SEKCJI I DZIAŁÓW POLSKIEJ KLASYFIKACJI DZIAŁALNOŚCI (PKD) (cd.)  
**COMMERCIAL COMPANIES BY TYPE OF CAPITAL AND SECTIONS AND DIVISIONS OF THE POLISH CLASSIFICATION OF ACTIVITIES (NACE) (cont.)**

WYSZCZEGÓLNIENIE SPECIFICATION a – 31 XII 2010 r. b – 31 XII 2011 r. c – przyrost increase d – 31 XII 2010 r. = 100		Ogółem <sup>1</sup> Grand total <sup>1</sup>	Kapitał <i>Capital</i>									
			Skarbu Państwa <i>State Treasury</i>		państwowych osób prawnych <i>state legal persons</i>		samorządu terytorialnego <i>self-government</i>		prywatny krajowy <i>domestic private</i>		zagraniczny <i>foreign</i>	
			razem <i>total</i>	w tym jedno- osobowe of which sole shareholder	razem <i>total</i>	w tym o jedno- rodnym rodzaju of which homogeneous	razem <i>total</i>	w tym o jedno- rodnym rodzaju of which homogeneous	razem <i>total</i>	w tym o jedno- rodnym rodzaju of which homogeneous	razem <i>total</i>	w tym o jedno- rodnym rodzaju of which homogeneous
Przetwórstwo przemysłowe (dok.): <i>Manufacturing (cont.):</i>												
Produkcja wyrobów z gumy i two- rzyw sztucznych <i>Manufacture of rubber and plastic products</i>	a b c d	226 240 14 106,2	- - - x	- - - x	2 2 - 100,0	- - - x	1 1 - 100,0	- - - x	197 210 13 106,6	164 173 9 105,5	56 60 4 107,1	29 30 1 103,4
Produkcja wyrobów z pozostałych mineralnych surowców nieme- talicznych <i>Manufacture of other non- -metallic mineral products</i>	a b c d	219 225 6 102,7	- - - x	- - - x	10 10 - 100,0	1 1 - 100,0	2 2 - 100,0	- - - x	199 205 6 103,0	165 173 8 104,8	36 34 -2 94,4	19 19 - 100,0
Produkcja metali ..... <i>Manufacture of basic metals</i>	a b c d	28 30 2 107,1	- - - x	- - - x	1 1 - 100,0	- - - x	- - - x	- - - x	26 27 1 103,8	22 21 -1 95,5	4 7 3 175,0	2 3 1 150,0
Produkcja metalowych wyrobów gotowych, z wyłączeniem ma- szyn i urządzeń <i>Manufacture of fabricated metal products, except machinery and equipment</i>	a b c d	513 524 11 102,1	- - - x	- - - x	11 11 - 100,0	1 1 - 100,0	2 2 - 100,0	1 1 - 100,0	433 450 17 103,9	352 368 16 104,5	139 134 -5 96,4	77 71 -6 92,2
Produkcja komputerów, wyrobów elektronicznych i optycznych <i>Manufacture of computer, elec- tronic and optical products</i>	a b c d	143 143 - 100,0	3 3 - 100,0	- - - x	5 5 - 100,0	1 1 - 100,0	- - - x	- - - x	122 122 - 100,0	101 101 - 100,0	27 27 - 100,0	20 20 - 100,0
Produkcja urządzeń elektrycznych <i>Manufacture of electrical equipment</i>	a b c d	78 84 6 107,7	3 3 - 100,0	- - - x	4 4 - 100,0	- - - x	- - - x	- - - x	75 81 6 108,0	54 61 7 113,0	15 14 -1 93,3	3 3 - 100,0
Produkcja maszyn i urządzeń, gdzie indziej niesklasyfikowana <i>Manufacture of machinery and equipment n.e.c.</i>	a b c d	216 221 5 102,3	4 4 - 100,0	1 - -1 x	6 6 - 100,0	- - - x	3 3 - 100,0	2 2 - 100,0	181 188 7 103,9	139 143 4 102,9	59 59 - 100,0	31 30 -1 96,8
Produkcja pojazdów samocho- dowych, przyczep i naczep, z wyłączeniem motocykli <i>Manufacture of motor vehicles, trailers and semi-trailers</i>	a b c d	46 53 7 115,2	1 - -1 x	- - - x	- - - x	- - - x	- - - x	- - - x	35 40 5 114,3	30 35 5 116,7	14 17 3 121,4	11 13 2 118,2
Produkcja pozostałego sprzętu transportowego <i>Manufacture of other transport equipment</i>	a b c d	249 251 2 100,8	5 4 -1 80,0	- - - x	12 11 -1 91,7	3 3 - 100,0	2 2 - 100,0	- - - x	224 223 -1 99,6	172 172 - 100,0	51 51 - 100,0	22 25 3 113,6
Produkcja mebli ..... <i>Manufacture of furniture</i>	a b c d	172 171 -1 99,4	- - - x	- - - x	3 2 -1 66,7	- - - x	- - - x	- - - x	150 149 -1 99,3	125 124 -1 99,2	42 42 - 100,0	21 22 1 104,8
Pozostała produkcja wyrobów ..... <i>Other manufacturing</i>	a b c d	138 142 4 102,9	- - - x	- - - x	2 2 - 100,0	- - - x	- - - x	- - - x	119 122 3 102,5	105 107 2 101,9	28 29 1 103,6	19 20 1 105,3
Naprawa, konserwacja i instalo- wanie maszyn i urządzeń <i>Repair and installation of ma- chinery and equipment</i>	a b c d	412 426 14 103,4	6 5 -1 83,3	1 - -1 x	17 17 - 100,0	3 3 - 100,0	2 2 - 100,0	- - - x	370 393 23 106,2	304 327 23 107,6	63 55 -8 87,3	35 27 -8 77,1

1 Sumy danych według rodzajów kapitału nie równają się ich ogólnej liczbie, ponieważ spółki o mieszanym kapitale występują w dwóch lub więcej rubrykach tablicy, zależnie od rodzajów kapitału zaangażowanego w spółce.

1 Grand total by types of capital is not the sum of totals, as one company can occur in more than one column, depending on whether the capital is owned by two or more entities.

TABL. 16. SPÓŁKI HANDLOWE WEDŁUG RODZAJU KAPITAŁU ORAZ SEKCJI I DZIAŁÓW POLSKIEJ KLASYFIKACJI DZIAŁALNOŚCI (PKD) (cd.)

COMMERCIAL COMPANIES BY TYPE OF CAPITAL AND SECTIONS AND DIVISIONS OF THE POLISH CLASSIFICATION OF ACTIVITIES (NACE) (cont.)

WYSZCZEGÓLNIENIE SPECIFICATION a – 31 XII 2010 r. b – 31 XII 2011 r. c – przyrost increase d – 31 XII 2010 r. = 100		Ogółem <sup>1</sup> Grand total <sup>1</sup>	Kapitał Capital									
			Skarbu Państwa State Treasury		państwowych osób prawnych state legal persons		samorządu terytorialnego self-government		prywatny krajowy domestic private		zagraniczny foreign	
			razem total	w tym jedno- osobowe of which sole shareholder	razem total	w tym o jedno- rodnym rodzaju of which homogeneous	razem total	w tym o jedno- rodnym rodzaju of which homogeneous	razem total	w tym o jedno- rodnym rodzaju of which homogeneous	razem total	w tym o jedno- rodnym rodzaju of which homogeneous
Wytwarzanie i zaopatrywanie w energię elektryczną, gaz, parę wodną, gorącą wodę i powietrze do układów klimatyzacyjnych Electricity, gas, steam and air conditioning supply	a b c d	329 376 47 114,3	3 4 1 133,3	- - - x	6 7 1 116,7	4 4 - 100,0	16 17 1 106,3	11 11 - 100,0	253 282 29 111,5	182 222 40 122,0	117 118 1 100,9	58 75 17 129,3
Dostawa wody; gospodarowanie ściekami i odpadami oraz dzia- łalność związana z rekultywacją Water supply; sewerage, waste management and remediation activities	a b c d	195 207 12 106,2	1 1 - 100,0	1 1 - 100,0	2 2 - 100,0	- - - x	58 57 -1 98,3	47 47 - 100,0	138 150 12 108,7	109 121 12 111,0	20 20 - 100,0	7 7 - 100,0
Pobór, uzdatnianie i dostarczanie wody Water collection, treatment and supply	a b c d	41 43 2 104,9	1 1 - 100,0	1 1 - 100,0	- - - x	- - - x	33 33 - 100,0	31 31 - 100,0	8 10 2 125,0	7 8 1 114,3	1 1 - 100,0	- - - x
Odprowadzanie i oczyszczanie ścieków Sewerage	a b c d	17 15 -2 88,2	- - - x	- - - x	1 1 - 100,0	- - - x	9 8 -1 88,9	4 4 - 100,0	11 8 -3 72,7	7 5 -2 71,4	2 2 - 100,0	1 2 1 200,0
Działalność związana ze zbieraniem, przetwarzaniem i unieszkodliwia- niem odpadów; odzysk surowców Waste collection, treatment and disposal activities; materials recovery	a b c d	132 145 13 109,8	- - - x	- - - x	1 1 - 100,0	- - - x	16 16 - 100,0	12 12 - 100,0	116 129 13 111,2	93 106 13 114,0	15 16 1 106,7	4 4 - 100,0
Działalność związana z rekulty- wacją i pozostała działalność usługowa związana z gospo- darką odpadami Remediation activities and other waste management services	a b c d	5 4 -1 80,0	- - - x	- - - x	- - - x	- - - x	- - - x	- - - x	3 3 - 100,0	2 2 - 100,0	2 1 -1 50,0	2 1 -1 50,0
Budownictwo ..... Construction	a b c d	2924 3103 179 106,1	9 9 - 100,0	5 5 - 100,0	88 87 -1 98,9	3 3 - 100,0	25 24 -1 96,0	16 15 -1 93,8	2729 2903 174 106,4	2349 2495 146 106,2	359 366 7 101,9	168 174 6 103,6
Roboty budowlane związane ze wznoszeniem budynków Construction of buildings	a b c d	1611 1733 122 107,6	4 4 - 100,0	2 2 - 100,0	57 57 - 100,0	- - - x	17 16 -1 94,1	10 9 -1 90,0	1493 1610 117 107,8	1239 1337 98 107,9	223 228 5 102,2	104 110 6 105,8
Roboty związane z budową objek- tów inżynierii lądowej i wodnej Civil engineering	a b c d	588 615 27 104,6	4 4 - 100,0	2 2 - 100,0	13 13 - 100,0	2 2 - 100,0	8 8 - 100,0	6 6 - 100,0	542 570 28 105,2	490 517 27 105,5	65 63 -2 96,9	35 34 -1 97,1
Roboty budowlane specjalistyczne Specialised construction activities	a b c d	725 755 30 104,1	1 1 - 100,0	1 1 - 100,0	18 17 -1 94,4	1 1 - 100,0	- - - x	- - - x	694 723 29 104,2	620 641 21 103,4	71 75 4 105,6	29 30 1 103,4
Handel hurtowy i detaliczny; na- prawa pojazdów samochodow- ych, włączając motocykle Wholesale and retail trade; repair of motor vehicles and motorcycles	a b c d	6416 6549 133 102,1	4 3 -1 75,0	1 - -1 x	37 35 -2 94,6	6 6 - 100,0	5 5 - 100,0	1 2 1 200,0	5578 5692 114 102,0	4823 4928 105 102,2	1422 1439 17 101,2	829 848 19 102,3
Handel hurtowy i detaliczny pojaz- dami samochodowymi; napra- wa pojazdów samochodowych Wholesale and retail trade and repair of motor vehicles and motorcycles	a b c d	515 548 33 106,4	- - - x	- - - x	1 1 - 100,0	1 1 - 100,0	- - - x	- - - x	465 497 32 106,9	407 432 25 106,1	100 106 6 106,0	49 50 1 102,0

1 Sumy danych według rodzajów kapitału nie równają się ich ogólnej liczbie, ponieważ spółki o mieszanym kapitale występują w dwóch lub więcej rubrykach tablicy, zależnie od rodzajów kapitału zaangażowanego w spółce.

1 Grand total by types of capital is not the sum of totals, as one company can occur in more than one column, depending on whether the capital is owned by two or more entities.



TABL. 16. SPÓŁKI HANDLOWE WEDŁUG RODZAJU KAPITAŁU ORAZ SEKCJI I DZIAŁÓW POLSKIEJ KLASYFIKACJI DZIAŁALNOŚCI (PKD) (cd.)  
**COMMERCIAL COMPANIES BY TYPE OF CAPITAL AND SECTIONS AND DIVISIONS OF THE POLISH CLASSIFICATION OF ACTIVITIES (NACE) (cont.)**

WYSZCZEGÓLNIENIE SPECIFICATION a – 31 XII 2010 r. b – 31 XII 2011 r. c – przyrost increase d – 31 XII 2010 r. = 100		Ogółem <sup>1</sup> Grand total <sup>1</sup>	Kapitał    Capital									
			Skarbu Państwa State Treasury		państwowych osób prawnych state legal persons		samorządu terytorialnego self-government		prywatny krajowy domestic private		zagraniczny foreign	
			razem total	w tym jedno- osobowe of which sole shareholder	razem total	w tym o jedno- rodnym rodzaju of which homogeneous	razem total	w tym o jedno- rodnym rodzaju of which homogeneous	razem total	w tym o jedno- rodnym rodzaju of which homogeneous	razem total	w tym o jedno- rodnym rodzaju of which homogeneous
Handel hurtowy i detaliczny; naprawa pojazdów samochodowych, włą- czając motocykle (dok.): Wholesale and retail trade; repair of motor vehicles and motorcycles (cont.):												
Handel hurtowy, z wyłączeniem	a	4387	4	1	25	5	5	1	3796	3227	1046	583
handlu pojazdami samocho- dowymi	b	4427	3	-	23	5	5	2	3822	3253	1054	597
	c	40	-1	-1	-2	-	-	1	26	26	8	14
Wholesale trade, except of motor vehicles and motorcycles	d	100,9	75,0	x	92,0	100,0	100,0	200,0	100,7	100,8	100,8	102,4
Handel detaliczny, z wyłączeniem	a	1514	-	-	11	-	-	-	1317	1189	276	197
handlu pojazdami samocho- dowymi i motocyklami	b	1574	-	-	11	-	-	-	1373	1243	279	201
	c	60	-	-	-	-	-	-	56	54	3	4
Retail trade, except of motor vehicles and motorcycles	d	104,0	x	x	100,0	x	x	x	104,3	104,5	101,1	102,0
Transport i gospodarka magazynowa	a	979	16	6	26	7	11	10	856	712	195	97
Transportation and storage	b	1039	13	4	26	6	14	13	911	756	205	101
	c	60	-3	-2	-	-1	3	3	55	44	10	4
	d	106,1	81,3	66,7	100,0	85,7	127,3	130,0	106,4	106,2	105,1	104,1
Transport lądowy oraz transport rurociągowy	a	469	5	3	8	2	9	9	411	355	84	43
	b	511	4	3	8	2	9	9	450	390	89	46
Land transport and transport via pipelines	c	42	-1	-	-	-	-	-	39	35	5	3
	d	109,0	80,0	100,0	100,0	100,0	100,0	100,0	109,5	109,9	106,0	107,0
Transport wodny .....	a	38	2	-	3	1	-	-	29	21	13	8
Water transport	b	43	2	-	3	1	-	-	31	23	16	11
	c	5	-	-	-	-	-	-	2	2	3	3
	d	113,2	100,0	x	100,0	100,0	x	x	106,9	109,5	123,1	137,5
Transport lotniczy .....	a	3	-	-	-	-	-	-	2	2	1	1
Air transport	b	6	-	-	-	-	-	-	5	4	1	1
	c	3	-	-	-	-	-	-	3	2	-	-
	d	200,0	x	x	x	x	x	x	250,0	200,0	100,0	100,0
Magazynowanie i działalność usłu- gowa wspomagająca transport	a	466	9	3	15	4	2	1	411	331	97	45
	b	475	7	1	15	3	5	4	422	336	98	42
Warehousing and support activ- ities for transportation	c	9	-2	-2	-	-1	3	3	11	5	1	-3
	d	101,9	77,8	33,3	100,0	75,0	250,0	400,0	102,7	101,5	101,0	93,3
Działalność pocztowa kurierska	a	3	-	-	-	-	-	-	3	3	-	-
Postal and courier activities	b	4	-	-	-	-	-	-	3	3	1	1
	c	1	-	-	-	-	-	-	-	-	1	1
	d	133,3	x	x	x	x	x	x	100,0	100,0	x	x
Działalność związana z zakwate- rowaniem i usługami gastro- nomicznymi	a	595	1	-	3	-	1	1	509	420	155	85
	b	613	-	-	3	-	2	2	524	426	164	87
	c	18	-1	-	-	-	1	1	15	6	9	2
Accommodation and food service activities	d	103,0	x	x	100,0	x	200,0	200,0	102,9	101,4	105,8	102,4
Zakwaterowanie .....	a	272	1	-	3	-	1	1	247	198	59	24
Accommodation	b	276	-	-	3	-	2	2	249	199	63	25
	c	4	-1	-	-	-	1	1	2	1	4	1
	d	101,5	x	x	100,0	x	200,0	200,0	100,8	100,5	106,8	104,2
Działalność usługowa związana z żywnieniem	a	323	-	-	-	-	-	-	262	222	96	61
	b	337	-	-	-	-	-	-	275	227	101	62
Food and beverage service	c	14	-	-	-	-	-	-	13	5	5	1
activities	d	104,3	x	x	x	x	x	x	105,0	102,3	105,2	101,6

1 Sumy danych według rodzajów kapitału nie równają się ich ogólnej liczbie, ponieważ spółki o mieszanym kapitale występują w dwóch lub więcej rubrykach tablicy, zależnie od rodzajów kapitału zaangażowanego w spółce.

1 Grand total by types of capital is not the sum of totals, as one company can occur in more than one column, depending on whether the capital is owned by two or more entities.



TABL. 16. SPÓŁKI HANDLOWE WEDŁUG RODZAJU KAPITAŁU ORAZ SEKCJI I DZIAŁÓW POLSKIEJ KLASYFIKACJI DZIAŁALNOŚCI (PKD) (cd.)

COMMERCIAL COMPANIES BY TYPE OF CAPITAL AND SECTIONS AND DIVISIONS OF THE POLISH CLASSIFICATION OF ACTIVITIES (NACE) (cont.)

WYSZCZEGÓLNIENIE SPECIFICATION a – 31 XII 2010 r. b – 31 XII 2011 r. c – przyrost increase d – 31 XII 2010 r. = 100		Ogółem <sup>1</sup> Grand total <sup>1</sup>	Kapitał Capital									
			Skarbu Państwa State Treasury		państwowych osób prawnych state legal persons		samorządu terytorialnego self-government		prywatny krajowy domestic private		zagraniczny foreign	
			razem total	w tym jedno- osobowe of which sole shareholder	razem total	w tym o jedno- rodnym rodzaju of which homogeneous	razem total	w tym o jedno- rodnym rodzaju of which homogeneous	razem total	w tym o jedno- rodnym rodzaju of which homogeneous	razem total	w tym o jedno- rodnym rodzaju of which homogeneous
Informacja i komunikacja .....	a	1013	1	1	4	1	5	3	945	824	119	63
Information and communication	b	1102	1	1	5	1	4	2	1028	890	134	70
	c	89	-	-	1	-	-1	-1	83	66	15	7
	d	108,8	100,0	100,0	125,0	100,0	80,0	66,7	108,8	108,0	112,6	111,1
Działalność wydawnicza .....	a	236	-	-	1	-	2	1	225	198	25	10
Publishing activities	b	242	-	-	2	-	2	1	230	200	25	11
	c	6	-	-	1	-	-	-	5	2	-	1
	d	102,5	x	x	200,0	x	100,0	100,0	102,2	101,0	100,0	110,0
Działalność związana z produkcją filmów, nagrań wideo, progra- mów telewizyjnych, nagrań dźwiękowych i telewizyjnych	a	45	-	-	-	-	1	1	41	38	4	3
	b	50	-	-	-	-	-	-	47	44	4	3
	c	5	-	-	-	-	-1	-1	6	6	-	-
	d	111,1	x	x	x	x	x	x	114,6	115,8	100,0	100,0
Motion picture, video and televi- sion programme production, sound recording and music publishing activities												
Nadawanie programów ogólnodo- stępnych i abonamentowych	a	28	1	1	-	-	-	-	27	25	-	-
	b	29	1	1	-	-	-	-	27	26	1	1
Programming and broadcasting activities	c	1	-	-	-	-	-	-	-	1	1	1
	d	103,6	100,0	100,0	x	x	x	x	100,0	104,0	x	x
Telekomunikacja .....	a	101	-	-	-	-	-	-	96	85	10	5
Telecommunications	b	104	-	-	-	-	-	-	98	87	12	6
	c	3	-	-	-	-	-	-	2	2	2	1
	d	103,0	x	x	x	x	x	x	102,1	102,4	120,0	120,0
Działalność związana z oprogra- mowaniem i doradztwem w za- kresie informatyki oraz dzia- łalność powiązana	a	450	-	-	3	1	1	-	412	357	62	37
	b	492	-	-	3	1	1	-	452	388	70	39
	c	42	-	-	-	-	-	-	40	31	8	2
	d	109,3	x	x	100,0	100,0	100,0	x	109,7	108,7	112,9	105,4
Computer programming, consul- tancy and related activities												
Działalność usługowa w zakresie informacji	a	153	-	-	-	-	1	1	144	121	18	8
	b	185	-	-	-	-	1	1	174	145	22	10
Information service activities	c	32	-	-	-	-	-	-	30	24	4	2
	d	120,9	x	x	x	x	100,0	100,0	120,8	119,8	122,2	125,0
Działalność finansowa i ubezpie- czeniowa	a	495	1	1	2	2	7	2	456	407	60	34
	b	535	1	-	2	2	6	1	497	434	63	35
Financial and insurance activities	c	40	-	-1	-	-	-1	-1	41	27	3	1
	d	108,1	100,0	x	100,0	100,0	85,7	50,0	109,0	106,6	105,0	102,9
Finansowa działalność usługowa, z wyłączeniem ubezpieczeń i funduszy emerytalnych	a	249	1	1	2	2	7	2	222	191	35	22
	b	270	1	-	2	2	6	1	244	204	37	23
	c	21	-	-1	-	-	-1	-1	22	13	2	1
	d	108,4	100,0	x	100,0	100,0	85,7	50,0	109,9	106,8	105,7	104,5
Financial service activities, except insurance and pension funding												
Ubezpieczenia, reasekuracja oraz fundusze emerytalne, z wyłącze- niem obowiązkowego ubezpie- czenia społecznego	a	12	-	-	-	-	-	-	9	6	6	3
	b	11	-	-	-	-	-	-	8	5	6	3
	c	-1	-	-	-	-	-	-	-1	-1	-	-
	d	91,7	x	x	x	x	x	x	88,9	83,3	100,0	100,0
Insurance, reinsurance and pension funding, except compulsory social security												
Działalność wspomagająca usługi finansowe oraz ubezpieczenia i fundusze emerytalne	a	234	-	-	-	-	-	-	225	210	19	9
	b	254	-	-	-	-	-	-	245	225	20	9
	c	20	-	-	-	-	-	-	20	15	1	-
	d	108,5	x	x	x	x	x	x	108,9	107,1	105,3	100,0
Activities auxiliary to financial ser- vices and insurance activities												
Działalność związana z obsługą rynku nieruchomości	a	902	8	1	7	-	31	25	788	631	162	87
	b	963	8	1	6	-	32	26	847	679	164	88
Real estate activities	c	61	-	-	-1	-	1	1	59	48	2	1
	d	106,8	100,0	100,0	85,7	x	103,2	104,0	107,5	107,6	101,2	101,1

1 Sumy danych według rodzajów kapitału nie równają się ich ogólnej liczbie, ponieważ spółki o mieszanym kapitale występują w dwóch lub więcej rubrykach tablicy, zależnie od rodzajów kapitału zaangażowanego w spółce.

1 Grand total by types of capital is not the sum of totals, as one company can occur in more than one column, depending on whether the capital is owned by two or more entities.

TABL. 16. SPÓŁKI HANDLOWE WEDŁUG RODZAJU KAPITAŁU ORAZ SEKCJI I DZIAŁÓW POLSKIEJ KLASYFIKACJI DZIAŁALNOŚCI (PKD) (cd.)

COMMERCIAL COMPANIES BY TYPE OF CAPITAL AND SECTIONS AND DIVISIONS OF THE POLISH CLASSIFICATION OF ACTIVITIES (NACE) (cont.)

WYSZCZEGÓLNIENIE SPECIFICATION a – 31 XII 2010 r. b – 31 XII 2011 r. c – przyrost increase d – 31 XII 2010 r. = 100		Ogółem <sup>1</sup> Grand total <sup>1</sup>	Kapitał Capital									
			Skarbu Państwa State Treasury		państwowych osób prawnych state legal persons		samorządu terytorialnego self-government		prywatny krajowy domestic private		zagraniczny foreign	
			razem total	w tym jedno- osobowe of which sole shareholder	razem total	w tym o jedno- rodnym rodzaju of which homogeneous	razem total	w tym o jedno- rodnym rodzaju of which homogeneous	razem total	w tym o jedno- rodnym rodzaju of which homogeneous	razem total	w tym o jedno- rodnym rodzaju of which homogeneous
Działalność profesjonalna, na- ukowa i techniczna Professional, scientific and tech- nical activities	a b c d	2057 2200 143 107,0	7 6 -1 85,7	4 3 -1 75,0	26 24 -2 92,3	1 1 - 100,0	8 9 1 112,5	3 5 2 166,7	1906 2045 139 107,3	1688 1816 128 107,6	251 252 1 100,4	142 145 3 102,1
Działalność prawnicza, rachun- kowo-księgowa i doradztwo podatkowe Legal and accounting activities	a b c d	456 491 35 107,7	- - - x	- - - x	1 1 - 100,0	- - - x	- - - x	- - - x	448 484 36 108,0	427 460 33 107,7	14 14 - 100,0	8 7 -1 87,5
Działalność firm centralnych (head offices); doradztwo związane z zarządzaniem Activities of head offices; manage- ment consultancy activities	a b c d	510 562 52 110,2	1 1 - 100,0	- - - x	5 4 -1 80,0	- - - x	4 4 - 100,0	2 2 - 100,0	445 498 53 111,9	380 424 44 111,6	103 103 - 100,0	63 62 -1 98,4
Działalność w zakresie architek- tury i inżynierii; badania i ana- lizy techniczne Architectural and engineering activities; technical testing and analysis	a b c d	600 612 12 102,0	4 3 -1 75,0	2 1 -1 50,0	13 14 1 107,7	1 1 - 100,0	1 2 1 200,0	- 1 1 x	568 575 7 101,2	490 501 11 102,2	71 72 1 101,4	29 34 5 117,2
Badania naukowe i prace rozwo- jowe Scientific research and devel- opment	a b c d	54 64 10 118,5	2 2 - 100,0	2 2 - 100,0	6 4 -2 66,7	- - - x	1 1 - 100,0	- - - x	47 57 10 121,3	32 44 12 137,5	7 7 - 100,0	4 4 - 100,0
Reklama, badanie rynku i opinii publicznej Advertising and market research	a b c d	244 257 13 105,3	- - - x	- - - x	- - - x	- - - x	1 1 - 100,0	- 1 1 x	231 241 10 104,3	202 209 7 103,5	26 28 2 107,7	13 15 2 115,4
Pozostała działalność profesjonalna, naukowa i techniczna Other professional, scientific and technical activities	a b c d	190 212 22 111,6	- - - x	- - - x	1 1 - 100,0	- - - x	1 1 - 100,0	1 1 - 100,0	165 188 23 113,9	155 176 21 113,5	29 28 -1 96,6	24 23 -1 95,8
Działalność weterynaryjna ..... Veterinary activities	a b c d	3 2 -1 66,7	- - - x	- - - x	- - - x	- - - x	- - - x	- - - x	2 2 - 100,0	2 2 - 100,0	1 - -1 x	1 - -1 x
Działalność w zakresie usług administrowania i działalność wspierająca Administrative and support service activities	a b c d	690 738 48 107,0	1 1 - 100,0	- - - x	7 7 - 100,0	3 3 - 100,0	5 5 - 100,0	4 4 - 100,0	605 649 44 107,3	528 566 38 107,2	127 134 7 105,5	78 82 4 105,1
Wynajem i dzierżawa ..... Rental and leasing activities	a b c d	93 103 10 110,8	- - - x	- - - x	1 1 - 100,0	1 1 - 100,0	- - - x	- - - x	74 84 10 113,5	61 71 10 116,4	28 25 -3 89,3	18 18 - 100,0
Działalność związana z zatrud- nieniem Employment activities	a b c d	128 138 10 107,8	- - - x	- - - x	- - - x	- - - x	- - - x	- - - x	93 102 9 109,7	75 82 7 109,3	51 54 3 105,9	35 36 1 102,9
Działalność organizatorów turys- tyki, pośredników i agentów turystycznych oraz pozostała działalność usługowa w zak- resie rezerwacji i działalności z nią związane Travel agency, tour operator and other reservation service and related activities	a b c d	168 174 6 103,6	1 1 - 100,0	- - - x	3 3 - 100,0	2 2 - 100,0	2 2 - 100,0	2 2 - 100,0	148 153 5 103,4	127 129 2 101,6	28 32 4 114,3	16 17 1 106,3

1 Sumy danych według rodzajów kapitału nie równają się ich ogólnej liczbie, ponieważ spółki o mieszanym kapitale występują w dwóch lub więcej rubrykach tablicy, zależnie od rodzajów kapitału zaangażowanego w spółce.

1 Grand total by types of capital is not the sum of totals, as one company can occur in more than one column, depending on whether the capital is owned by two or more entities.

TABL. 16. SPÓŁKI HANDLOWE WEDŁUG RODZAJU KAPITAŁU ORAZ SEKCJI I DZIAŁÓW POLSKIEJ KLASYFIKACJI DZIAŁALNOŚCI (PKD) (cd.)

COMMERCIAL COMPANIES BY TYPE OF CAPITAL AND SECTIONS AND DIVISIONS OF THE POLISH CLASSIFICATION OF ACTIVITIES (NACE) (cont.)

WYSZCZEGÓLNIENIE SPECIFICATION a – 31 XII 2010 r. b – 31 XII 2011 r. c – przyrost increase d – 31 XII 2010 r. = 100		Ogółem <sup>1</sup> Grand total <sup>1</sup>	Kapitał Capital									
			Skarbu Państwa State Treasury		państwowych osób prawnych state legal persons		samorządu terytorialnego self-government		prywatny krajowy domestic private		zagraniczny foreign	
			razem total	w tym jedno- osobowe of which sole shareholder	razem total	w tym o jedno- rodnym rodzaju of which homogeneous	razem total	w tym o jedno- rodnym rodzaju of which homogeneous	razem total	w tym o jedno- rodnym rodzaju of which homogeneous	razem total	w tym o jedno- rodnym rodzaju of which homogeneous
Działalność w zakresie usług administrowania i działalność wspierająca (dok.): Administrative and support service activities (cont.):												
Działalność detektywistyczna i ochroniarska	a	118	-	-	1	-	-	-	118	113	1	-
	b	120	-	-	1	-	-	-	119	115	2	1
Security and investigation activities	c	2	-	-	-	-	-	-	1	2	1	1
	d	101,7	x	x	100,0	x	x	x	100,8	101,8	200,0	x
Działalność usługowa związana z utrzymaniem porządku w budynkach i zagospodarowaniem terenów zieleni	a	97	-	-	-	-	2	2	94	88	3	1
	b	104	-	-	-	-	2	2	101	96	2	1
	c	7	-	-	-	-	-	-	7	8	-1	-
	d	107,2	x	x	x	x	100,0	100,0	107,4	109,1	66,7	100,0
Services to buildings and landscape activities												
Działalność związana z administracyjną obsługą biura i pozostała działalność wspomagająca prowadzenie działalności gospodarczej	a	86	-	-	2	-	1	-	78	64	16	8
	b	99	-	-	2	-	1	-	90	73	19	9
	c	13	-	-	-	-	-	-	12	9	3	1
	d	115,1	x	x	100,0	x	100,0	x	115,4	114,1	118,8	112,5
Office administrative, office support and other business support activities												
Administracja publiczna i obrona narodowa; obowiązkowe zabezpieczenia społeczne	a	4	-	-	-	-	-	-	4	4	-	-
	b	4	-	-	-	-	-	-	4	4	-	-
	c	-	-	-	-	-	-	-	-	-	-	-
	d	100,0	x	x	x	x	x	x	100,0	100,0	x	x
Public administration and defence; compulsory social security												
Edukacja .....	a	165	-	-	2	1	-	-	161	139	19	3
Education	b	170	-	-	2	1	-	-	163	142	20	6
	c	5	-	-	-	-	-	-	2	3	1	3
	d	103,0	x	x	100,0	100,0	x	x	101,2	102,2	105,3	200,0
Opieka zdrowotna i pomoc społeczna	a	345	-	-	1	1	6	5	326	300	26	13
	b	389	1	-	3	3	6	5	369	342	24	12
Human health and social work activities	c	44	1	-	2	2	-	-	43	42	-2	-1
	d	112,8	x	x	300,0	300,0	100,0	100,0	113,2	114,0	92,3	92,3
Opieka zdrowotna .....	a	324	-	-	1	1	6	5	307	284	23	11
Human health activities	b	364	-	-	3	3	6	5	346	324	21	10
	c	40	-	-	2	2	-	-	39	40	-2	-1
	d	112,3	x	x	300,0	300,0	100,0	100,0	112,7	114,1	91,3	90,9
Pomoc społeczna z zakwaterowaniem	a	11	-	-	-	-	-	-	10	8	1	1
	b	15	1	-	-	-	-	-	14	10	1	1
Residential care activities	c	4	1	-	-	-	-	-	4	2	-	-
	d	136,4	x	x	x	x	x	x	140,0	125,0	100,0	100,0
Pomoc społeczna bez zakwaterowania	a	10	-	-	-	-	-	-	9	8	2	1
	b	10	-	-	-	-	-	-	9	8	2	1
Social work activities without accommodation	c	-	-	-	-	-	-	-	-	-	-	-
	d	100,0	x	x	x	x	x	x	100,0	100,0	100,0	100,0
Działalność związana z kulturą, rozrywką i rekreacją	a	227	-	-	8	1	7	6	209	171	34	11
	b	249	-	-	8	1	7	6	231	188	36	11
Arts, entertainment and recreation	c	22	-	-	-	-	-	-	22	17	2	-
	d	109,7	x	x	100,0	100,0	100,0	100,0	110,5	109,9	105,9	100,0
Działalność twórcza związana z kulturą i rozrywką	a	34	-	-	3	-	-	-	34	28	3	-
	b	38	-	-	3	-	-	-	38	29	5	-
Creative, arts and entertainment activities	c	4	-	-	-	-	-	-	4	1	2	-
	d	111,8	x	x	100,0	x	x	x	111,8	103,6	166,7	x
Działalność bibliotek, archiwów, muzeów oraz pozostała działalność związana z kulturą	a	20	-	-	3	1	-	-	19	17	-	-
	b	20	-	-	3	1	-	-	19	17	-	-
	c	-	-	-	-	-	-	-	-	-	-	-
	d	100,0	x	x	100,0	100,0	x	x	100,0	100,0	x	x
Libraries, archives, museums and other cultural activities												

1 Sumy danych według rodzajów kapitału nie równają się ich ogólnej liczbie, ponieważ spółki o mieszanym kapitale występują w dwóch lub więcej rubrykach tablicy, zależnie od rodzajów kapitału zaangażowanego w spółce.

1 Grand total by types of capital is not the sum of totals, as one company can occur in more than one column, depending on whether the capital is owned by two or more entities.

TABL. 16. SPÓŁKI HANDLOWE WEDŁUG RODZAJU KAPITAŁU ORAZ SEKCJI I DZIAŁÓW POLSKIEJ KLASYFIKACJI DZIAŁALNOŚCI (PKD) (dok.)

COMMERCIAL COMPANIES BY TYPE OF CAPITAL AND SECTIONS AND DIVISIONS OF THE POLISH CLASSIFICATION OF ACTIVITIES (NACE) (cont.)

WYSZCZEGÓLNIENIE SPECIFICATION a – 31 XII 2010 r. b – 31 XII 2011 r. c – przyrost increase d – 31 XII 2010 r. = 100		Ogółem <sup>1</sup> Grand total <sup>1</sup>	Kapitał Capital									
			Skarbu Państwa State Treasury		państwowych osób prawnych state legal persons		samorządu terytorialnego self-government		prywatny krajowy domestic private		zagraniczny foreign	
			razem total	w tym jedno- osobowe of which sole shareholder	razem total	w tym o jedno- rodnym rodzaju of which homogeneous	razem total	w tym o jedno- rodnym rodzaju of which homogeneous	razem total	w tym o jedno- rodnym rodzaju of which homogeneous	razem total	w tym o jedno- rodnym rodzaju of which homogeneous
Działalność związana z kulturą, rozrywką i rekreacją (dok.): Arts, entertainment and recreation (cont.):												
Działalność związana z grami losowymi i zakładami wzajemnymi Gambling and betting activities	a	10	-	-	-	-	-	-	10	10	-	-
	b	10	-	-	-	-	-	-	10	10	-	-
	c	-	-	-	-	-	-	-	-	-	-	-
	d	100,0	x	x	x	x	x	x	100,0	100,0	x	x
Działalność sportowa, rozrywkowa i rekreacyjna Sports activities and amusement and recreation activities	a	163	-	-	2	-	7	6	146	116	31	11
	b	181	-	-	2	-	7	6	164	132	31	11
	c	18	-	-	-	-	-	-	18	16	-	-
	d	111,0	x	x	100,0	x	100,0	100,0	112,3	113,8	100,0	100,0
Pozostała działalność usługowa Other service activities	a	148	-	-	4	1	-	-	127	108	32	20
	b	159	-	-	4	1	-	-	134	114	38	24
	c	11	-	-	-	-	-	-	7	6	6	4
	d	107,4	x	x	100,0	100,0	x	x	105,5	105,6	118,8	120,0
Działalność organizacji członkowskich Activities of membership organizations	a	2	-	-	-	-	-	-	2	2	-	-
	b	2	-	-	-	-	-	-	2	2	-	-
	c	-	-	-	-	-	-	-	-	-	-	-
	d	100,0	x	x	x	x	x	x	100,0	100,0	x	x
Naprawa i konserwacja komputerów i artykułów użytku osobistego i domowego Repair of computers and personal and household goods	a	55	-	-	2	1	-	-	53	49	3	1
	b	54	-	-	2	1	-	-	52	48	3	1
	c	-1	-	-	-	-	-	-	-1	-1	-	-
	d	98,2	x	x	100,0	100,0	x	x	98,1	98,0	100,0	100,0
Pozostała działalność usługowa indywidualna Other personal service activities	a	91	-	-	2	-	-	-	72	57	29	19
	b	103	-	-	2	-	-	-	80	64	35	23
	c	12	-	-	-	-	-	-	8	7	6	4
	d	113,2	x	x	100,0	x	x	x	111,1	112,3	120,7	121,1

1 Sumy danych według rodzajów kapitału nie równają się ich ogólnej liczbie, ponieważ spółki o mieszanym kapitale występują w dwóch lub więcej rubrykach tablicy, zależnie od rodzajów kapitału zaangażowanego w spółce.

1 Grand total by types of capital is not the sum of totals, as one company can occur in more than one column, depending on whether the capital is owned by two or more entities.



TABL. 17. SPÓŁKI HANDLOWE WEDŁUG RODZAJU KAPITAŁU ORAZ PODREGIONÓW, POWIATÓW I GMIN W 2011 R.

Stan w dniu 31 XII

COMMERCIAL COMPANIES BY TYPE OF CAPITAL AND SUBREGIONS, POWIATS AND GMINAS IN 2011

As of 31 XII

WYSZCZEGÓLNIENIE SPECIFICATION	Ogółem <sup>a</sup> Grand total <sup>a</sup>	Kapitał Capital									
		Skarbu Państwa State Treasury		państwowych osób prawnych state legal persons		samorządu terytorialnego local self-government		prywatny krajowy domestic private		zagraniczny foreign entities	
		razem total	w tym jedno- osobowe of which sole shareholder	razem total	w tym o jedno- rodnym rodzaju of which homogeneous	razem total	w tym o jedno- rodnym rodzaju of which homogeneous	razem total	w tym o jedno- rodnym rodzaju of which homogeneous	razem total	w tym o jedno- rodnym rodzaju of which homogeneous
<b>OGÓŁEM .....</b> <b>TOTAL</b>	<b>23051</b>	<b>84</b>	<b>19</b>	<b>328</b>	<b>47</b>	<b>207</b>	<b>144</b>	<b>20527</b>	<b>17446</b>	<b>4225</b>	<b>2287</b>
PODREGION GDAŃSKI SUBREGION	3294	4	2	26	4	43	32	3000	2568	545	251
POWIATY: POWIATS:											
Gdański .....	948	1	-	7	1	6	4	872	735	161	70
Gmina miejska: Urban gmina:											
Pruszcz Gdański .....	418	1	-	5	1	3	2	380	319	76	34
Gminy wiejskie: Rural gminas:											
Cedry Wielkie .....	34	-	-	-	-	-	-	30	23	8	4
Kolbudy .....	142	-	-	-	-	2	1	133	116	17	8
Pruszcz Gdański .....	257	-	-	1	-	1	1	234	195	49	22
Przywidz .....	14	-	-	-	-	-	-	14	11	1	-
Pszczółki .....	49	-	-	1	-	-	-	48	41	7	1
Suchy Dąb .....	9	-	-	-	-	-	-	9	8	1	-
Trąbki Wielkie .....	25	-	-	-	-	-	-	24	22	2	1
Kartuski .....	682	-	-	4	-	8	6	631	546	101	44
Gminy miejsko-wiejskie: Urban-rural gminas:											
Kartuzy .....	214	-	-	1	-	3	3	199	170	31	12
Żukowo .....	291	-	-	2	-	3	1	269	234	41	20
Gminy wiejskie: Rural gminas:											
Chmielno .....	24	-	-	-	-	-	-	22	20	3	2
Przodkowo .....	39	-	-	-	-	-	-	36	32	7	3
Sierakowice .....	44	-	-	-	-	1	1	39	36	7	4
Somonino .....	34	-	-	1	-	1	1	30	22	8	3
Stężycza .....	28	-	-	-	-	-	-	28	24	4	-
Sulęczyno .....	8	-	-	-	-	-	-	8	8	-	-
Nowodworski .....	139	-	-	1	-	5	5	128	107	19	6
Gmina miejska: Urban gmina:											
Krynica Morska .....	12	-	-	-	-	1	1	11	7	4	-
Gmina miejsko-wiejska: Urban-rural gmina:											
Nowy Dwór Gdański .....	60	-	-	-	-	3	3	55	48	6	2
Gminy wiejskie: Rural gminas:											
Ostaszewo .....	9	-	-	-	-	-	-	9	9	-	-
Stegna .....	44	-	-	1	-	1	1	41	33	6	2
Sztutowo .....	14	-	-	-	-	-	-	12	10	3	2
Pucki .....	436	2	2	5	1	13	9	383	323	75	40
Gminy miejskie: Urban gminas:											
Hel .....	12	-	-	2	-	2	1	10	8	1	-
Jastarnia .....	18	-	-	-	-	1	-	17	13	3	1
Puck .....	68	1	1	-	-	4	2	59	50	10	6
Władysławowo .....	104	1	1	2	-	3	3	92	76	15	8
Gminy wiejskie: Rural gminas:											
Kosakowo .....	93	-	-	-	-	1	1	81	69	17	11
Krokowa .....	69	-	-	1	1	1	1	60	54	12	7
Puck .....	72	-	-	-	-	1	1	64	53	17	7
Wejherowski .....	1089	1	-	9	2	11	8	986	857	189	91
Gminy miejskie: Urban gminas:											
Reda .....	128	-	-	-	-	2	1	113	102	22	14
Rumia .....	302	1	-	3	-	3	1	278	245	47	22
Wejherowo .....	307	-	-	2	-	2	2	286	253	39	19
Gminy wiejskie: Rural gminas:											
Choczewo .....	17	-	-	-	-	-	-	15	12	5	2
Gniewino .....	34	-	-	4	2	3	3	24	19	8	4
Linia .....	9	-	-	-	-	-	-	9	8	1	-
Luzino .....	45	-	-	-	-	-	-	41	36	8	4
Łęczyce .....	31	-	-	-	-	-	-	25	15	14	6
Szemud .....	100	-	-	-	-	-	-	84	73	26	16
Wejherowo .....	116	-	-	-	-	1	1	111	94	19	4

a Sumy danych według rodzajów kapitału nie równają się ich ogólnej liczbie, ponieważ spółki o mieszanym kapitale występują w dwóch lub więcej rubrykach tablicy, zależnie od rodzajów kapitału zaangażowanego w spółce.

a Grand total by types of capital is not the sum of totals, as one company can occur in more than one column, depending on whether the capital is owned by two or more entities.



TABL. 17. SPÓŁKI HANDLOWE WEDŁUG RODZAJU KAPITAŁU ORAZ PODREGIONÓW, POWIATÓW I GMIN W 2011 R. (cd.)  
Stan w dniu 31 XII  
*COMMERCIAL COMPANIES BY TYPE OF CAPITAL AND SUBREGIONS, POWIATS AND GMINAS IN 2011 (cont.)*  
As of 31 XII

WYSZCZEGÓLNIENIE SPECIFICATION	Ogółem <sup>a</sup> Grand total <sup>a</sup>	Kapitał    Capital									
		Skarbu Państwa State Treasury		państwowych osób prawnych state legal persons		samorządu terytorialnego local self-government		prywatny krajowy domestic private		zagraniczny foreign entities	
		razem total	w tym jedno- osobowe of which sole shareholder	razem total	w tym o jedno- rodnym rodzaju of which homogeneous	razem total	w tym o jedno- rodnym rodzaju of which homogeneous	razem total	w tym o jedno- rodnym rodzaju of which homogeneous	razem total	w tym o jedno- rodnym rodzaju of which homogeneous
PODREGION SŁUPSKI SUBREGION	2433	16	3	35	8	58	45	2080	1702	563	292
POWIATY: POWIATS:											
Bytowski .....	244	4	1	4	1	7	5	199	148	76	37
Gminy miejsko-wiejskie: Urban-rural gminas:											
Bytów .....	97	2	1	2	1	6	4	75	60	27	16
Miastko .....	68	2	-	-	-	1	1	53	43	22	13
Gminy wiejskie: Rural gminas:											
Borzytuchom .....	5	-	-	-	-	-	-	5	3	2	-
Czarna Dąbrówka .....	11	-	-	1	-	-	-	9	7	3	2
Kołczygłowy .....	10	-	-	-	-	-	-	8	7	3	2
Lipnica .....	11	-	-	-	-	-	-	10	8	2	1
Parchowo .....	7	-	-	-	-	-	-	7	1	4	-
Studzienice .....	9	-	-	1	-	-	-	9	7	1	-
Trzebielino .....	13	-	-	-	-	-	-	12	6	5	1
Tuchomie .....	13	-	-	-	-	-	-	11	6	7	2
Chojnicki .....	336	4	-	4	1	9	9	298	243	62	28
Gmina miejska: Urban gmina:											
Chojnice .....	198	1	-	3	1	8	8	171	143	34	18
Gminy miejsko-wiejskie: Urban-rural gminas:											
Brusy .....	18	1	-	-	-	-	-	16	8	6	2
Czersk .....	60	1	-	-	-	1	1	57	49	9	2
Gminy wiejskie: Rural gminas:											
Chojnice .....	58	1	-	1	-	-	-	52	41	13	6
Konarzyny .....	2	-	-	-	-	-	-	2	2	-	-
Człuchowski .....	185	1	-	2	-	5	4	160	137	39	20
Gmina miejska: Urban gmina:											
Człuchów .....	93	-	-	2	-	2	1	86	76	13	6
Gminy miejsko-wiejskie: Urban-rural gminas:											
Czarne .....	10	-	-	-	-	3	3	7	7	-	-
Debrzno .....	10	-	-	-	-	-	-	6	5	5	4
Gminy wiejskie: Rural gminas:											
Człuchów .....	37	-	-	-	-	-	-	33	26	10	4
Koczała .....	5	-	-	-	-	-	-	4	3	2	1
Przechlewo .....	19	1	-	-	-	-	-	15	13	5	3
Rzeczenica .....	11	-	-	-	-	-	-	9	7	4	2
Lęborski .....	319	-	-	3	-	9	7	261	213	83	51
Gminy miejskie: Urban gminas:											
Lębork .....	205	-	-	3	-	5	4	172	142	48	29
Łeba .....	36	-	-	-	-	1	1	32	27	4	3
Gminy wiejskie: Rural gminas:											
Cewice .....	12	-	-	-	-	-	-	9	8	4	3
Nowa Wieś Lęborska .....	43	-	-	-	-	1	1	29	21	21	13
Wicko .....	23	-	-	-	-	2	1	19	15	6	3
Słupski .....	446	3	2	4	1	12	11	365	280	136	66
Gmina miejska: Urban gmina:											
Ustka .....	106	1	-	2	1	5	4	84	64	33	16
Gmina miejsko-wiejska: Urban-rural gmina:											
Kępice .....	25	-	-	1	-	1	1	22	15	8	2
Gminy wiejskie: Rural gminas:											
Damnica .....	11	1	1	-	-	-	-	7	4	6	3
Dębica Kaszubska .....	34	-	-	-	-	2	2	28	21	11	4
Główczyce .....	33	-	-	-	-	1	1	24	17	13	8
Kobylnica .....	75	-	-	-	-	-	-	68	58	16	7
Potęgowo .....	26	-	-	-	-	-	-	17	12	12	9
Słupsk .....	82	-	-	1	-	3	3	67	55	21	12
Smółdzino .....	8	-	-	-	-	-	-	6	4	3	2
Ustka .....	46	1	1	-	-	-	-	42	30	13	3
MIASTO NA PRAWACH POWIATU: CITY WITH POWIAT STATUS:											
Słupsk .....	903	4	-	18	5	16	9	797	681	167	90

a Sumy danych według rodzajów kapitału nie równają się ich ogólnej liczbie, ponieważ spółki o mieszanym kapitale występują w dwóch lub więcej rubrykach tablicy, zależnie od rodzajów kapitału zaangażowanego w spółce.

a Grand total by types of capital is not the sum of totals, as one company can occur in more than one column, depending on whether the capital is owned by two or more entities.

TABL. 17. **SPÓŁKI HANDLOWE WEDŁUG RODZAJU KAPITAŁU ORAZ PODREGIONÓW, POWIATÓW I GMIN W 2011 R. (cd.)**  
Stan w dniu 31 XII  
**COMMERCIAL COMPANIES BY TYPE OF CAPITAL AND SUBREGIONS, POWIATS AND GMINAS IN 2011 (cont.)**  
As of 31 XII

WYSZCZEGÓLNIENIE SPECIFICATION	Ogółem <sup>a</sup> Grand total <sup>a</sup>	Kapitał Capital									
		Skarbu Państwa State Treasury		państwowych osób prawnych state legal persons		samorządu terytorialnego local self-government		prywatny krajowy domestic private		zagraniczny foreign entities	
		razem total	w tym jedno- osobowe of which sole shareholder	razem total	w tym o jedno- rodnym rodzaju of which homogeneous	razem total	w tym o jedno- rodnym rodzaju of which homogeneous	razem total	w tym o jedno- rodnym rodzaju of which homogeneous	razem total	w tym o jedno- rodnym rodzaju of which homogeneous
PODREGION STAROGARDZKI SUBREGION	2010	10	5	24	2	56	41	1778	1505	359	182
POWIATY: POWIATS:											
Kościerski .....	197	-	-	6	-	7	5	178	150	25	14
Gmina miejska: Urban gmina:											
Kościerzyna .....	108	-	-	4	-	6	5	97	81	12	6
Gminy wiejskie: Rural gminas:											
Dziemiany .....	9	-	-	1	-	-	-	7	4	4	2
Karsin .....	10	-	-	-	-	-	-	7	5	4	3
Kościerzyna .....	36	-	-	-	-	1	-	35	31	1	1
Liniewo .....	7	-	-	-	-	-	-	7	6	1	-
Lipusz .....	10	-	-	1	-	-	-	10	9	-	-
Nowa Karczma .....	8	-	-	-	-	-	-	7	6	2	1
Stara Kiszewa .....	9	-	-	-	-	-	-	8	8	1	1
Kwidzyński .....	346	3	-	3	-	8	6	303	259	66	37
Gmina miejska: Urban gmina:											
Kwidzyn .....	252	3	-	3	-	6	4	217	187	51	31
Gmina miejsko-wiejska: Urban-rural gmina:											
Prabuty .....	23	-	-	-	-	1	1	21	18	3	1
Gminy wiejskie: Rural gminas:											
Gardeja .....	10	-	-	-	-	-	-	9	7	3	1
Kwidzyn .....	47	-	-	-	-	1	1	43	34	8	3
Ryjewo .....	11	-	-	-	-	-	-	10	10	1	1
Sadlinki .....	3	-	-	-	-	-	-	3	3	-	-
Malborski .....	271	-	-	3	2	12	10	227	195	54	32
Gmina miejska: Urban gmina:											
Malbork .....	208	-	-	1	-	10	8	175	152	41	25
Gmina miejsko-wiejska: Urban-rural gmina:											
Nowy Staw .....	23	-	-	-	-	2	2	18	13	7	3
Gminy wiejskie: Rural gminas:											
Lichnowy .....	13	-	-	-	-	-	-	10	8	4	3
Malbork .....	12	-	-	2	2	-	-	9	9	1	1
Miłoradz .....	8	-	-	-	-	-	-	8	7	-	-
Stare Pole .....	7	-	-	-	-	-	-	7	6	1	-
Starogardzki .....	439	3	3	4	-	12	9	386	329	79	40
Gminy miejskie: Urban gminas:											
Czarna Woda .....	9	2	2	-	-	-	-	7	6	1	-
Skórcz .....	17	-	-	1	-	1	1	16	10	2	-
Starogard Gdański .....	235	1	1	2	-	8	5	204	169	48	24
Gmina miejsko-wiejska: Urban-rural gmina:											
Skarszewy .....	49	-	-	-	-	2	2	46	44	3	1
Gminy wiejskie: Rural gminas:											
Bobowo .....	1	-	-	-	-	-	-	1	1	-	-
Kaliska .....	9	-	-	-	-	-	-	7	5	4	2

<sup>a</sup> Sumy danych według rodzajów kapitału nie równają się ich ogólnej liczbie, ponieważ spółki o mieszanym kapitale występują w dwóch lub więcej rubrykach tablicy, zależnie od rodzajów kapitału zaangażowanego w spółce.

<sup>a</sup> Grand total by types of capital is not the sum of totals, as one company can occur in more than one column, depending on whether the capital is owned by two or more entities.

TABL. 17. SPÓŁKI HANDLOWE WEDŁUG RODZAJU KAPITAŁU ORAZ PODREGIONÓW, POWIATÓW I GMIN W 2011 R. (dok.)  
Stan w dniu 31 XII  
COMMERCIAL COMPANIES BY TYPE OF CAPITAL AND SUBREGIONS, POWIATS AND GMINAS IN 2011 (cont.)  
As of 31 XII

WYSZCZEGÓLNIENIE SPECIFICATION	Ogółem <sup>a</sup> Grand total <sup>a</sup>	Kapitał    Capital									
		Skarbu Państwa State Treasury		państwowych osób prawnych state legal persons		samorządu terytorialnego local self-government		prywatny krajowy domestic private		zagraniczny foreign entities	
		razem total	w tym jedno- osobowe of which sole shareholder	razem total	w tym o jedno- rodnym rodzaju of which homogeneous	razem total	w tym o jedno- rodnym rodzaju of which homogeneous	razem total	w tym o jedno- rodnym rodzaju of which homogeneous	razem total	w tym o jedno- rodnym rodzaju of which homogeneous
PODREGION STAROGARDZKI (dok.): SUBREGION (cont.):											
POWIATY (dok.): POWIATS (cont.):											
Starogardzki (dok.) (cont.):											
Gminy wiejskie (dok.): Rural gminas (cont.):											
Lubichowo .....	6	-	-	-	-	-	-	5	3	3	1
Osieczna .....	4	-	-	-	-	-	-	2	2	2	2
Osiek .....	3	-	-	-	-	-	-	3	2	1	-
Skórcz .....	5	-	-	-	-	-	-	5	5	-	-
Smętowo Graniczne .....	10	-	-	-	-	-	-	9	7	2	1
Starogard Gdański .....	63	-	-	1	-	-	-	57	51	10	6
Zblewo .....	28	-	-	-	-	1	1	24	24	3	3
Sztumski .....	168	-	-	2	-	6	3	157	130	28	8
Gminy miejsko-wiejskie: Urban-rural gminas:											
Dzierżgoń .....	53	-	-	2	-	4	2	49	39	7	2
Sztum .....	84	-	-	-	-	2	1	78	67	14	5
Gminy wiejskie: Rural gminas:											
Mikołajki Pomorskie .....	11	-	-	-	-	-	-	10	6	5	1
Stary Dzierżgoń .....	6	-	-	-	-	-	-	6	6	-	-
Stary Targ .....	14	-	-	-	-	-	-	14	12	2	-
Tczewski .....	589	4	2	6	-	11	8	527	442	107	51
Gmina miejska: Urban gmina:											
Tczew .....	387	4	2	6	-	7	5	342	284	71	37
Gminy miejsko-wiejskie: Urban-rural gminas:											
Gniew .....	53	-	-	-	-	2	2	48	40	9	3
Pelplin .....	59	-	-	-	-	2	1	52	46	11	6
Gminy wiejskie: Rural gminas:											
Morzeszczyn .....	18	-	-	-	-	-	-	14	12	6	4
Subkowy .....	14	-	-	-	-	-	-	14	13	1	-
Tczew .....	58	-	-	-	-	-	-	57	47	9	1
PODREGION TRÓJMIEJSKI SUBREGION	15314	54	9	243	33	50	26	13669	11671	2758	1562
MIASTA NA PRAWACH POWIATU: CITIES WITH POWIAT STATUS:											
Gdańsk .....	8913	34	6	142	21	30	13	7974	6864	1516	891
Gdynia .....	4882	18	2	81	12	15	10	4320	3641	971	532
Sopot .....	1519	2	1	20	-	5	3	1375	1166	271	139

a Sumy danych według rodzajów kapitału nie równają się ich ogólnej liczbie, ponieważ spółki o mieszanym kapitale występują w dwóch lub więcej rubrykach tablicy, zależnie od rodzajów kapitału zaangażowanego w spółce.  
a Grand total by types of capital is not the sum of totals, as one company can occur in more than one column, depending on whether the capital is owned by two or more entities.

TABL. 18. OSOBY FIZYCZNE PROWADZĄCE DZIAŁALNOŚĆ GOSPODARCZĄ WEDŁUG WYBRANYCH SEKCJI ORAZ PODREGIONÓW, POWIATÓW I GMIN W 2011 R.  
Stan w dniu 31 XII  
*NATURAL PERSONS CONDUCTING ECONOMIC ACTIVITY BY SELECTED SECTIONS AND SUBREGIONS, POWIATS AND GMINAS IN 2011*  
As of 31 XII

WYSZCZEGÓLNIENIE SPECIFICATION	Ogółem Total	W tym Of which						
		przetwórstwo przemysłowe manufacturing	budownictwo construction	handel hurtowy i detaliczny; naprawa pojazdów włączając motocykle wholesale and retail trade; repair of motor vehicles and motorcycles	transport i gospodarka magazynowa transportation and storage	działalność związana z zakwaterno- waniem i usługami gastronomicznymi accommodation and food service activities	działalność finansowa i ubezpieczeniowa financial and insurance activities	działalność związana z obsługą rynku nieruchomości real estate activities
<b>OGÓŁEM .....</b> <b>TOTAL</b>	<b>189788</b>	<b>21328</b>	<b>27751</b>	<b>46898</b>	<b>15391</b>	<b>11172</b>	<b>7859</b>	<b>2276</b>
PODREGION GDAŃSKI SUBREGION	46112	5841	8584	10586	3248	5130	1391	374
POWIATY: POWIATS:								
Gdański .....	8900	1295	1488	2116	925	223	325	85
Gmina miejska: Urban gmina:								
Pruszcz Gdański .....	2842	370	444	773	284	68	122	30
Gminy wiejskie: Rural gminas:								
Cedry Wielkie .....	340	54	72	76	46	19	7	2
Kolbudy .....	1463	173	207	298	139	31	56	20
Pruszcz Gdański .....	2343	332	357	544	259	63	85	24
Przywidz .....	397	73	81	90	33	13	8	3
Pszczółki .....	758	156	154	148	95	15	25	1
Suchy Dąb .....	235	56	41	63	23	3	10	3
Trąbki Wielkie .....	522	81	132	124	46	11	12	2
Kartuski .....	8957	1143	2278	2107	557	264	216	60
Gminy miejsko-wiejskie: Urban-rural gminas:								
Kartuzy .....	2549	283	613	636	146	60	84	17
Żukowo .....	2714	368	503	613	209	69	77	30
Gminy wiejskie: Rural gminas:								
Chmielno .....	504	65	149	104	19	33	10	2
Przodkowo .....	562	84	156	137	40	14	11	2
Sierakowice .....	1215	179	376	310	43	30	11	5
Somonino .....	554	70	210	113	35	19	6	2
Stężycza .....	583	70	183	118	52	29	14	2
Sulęczyno .....	276	24	88	76	13	10	3	-
Nowodworski .....	3079	367	420	742	159	673	67	8
Gmina miejska: Urban gmina:								
Krynica Morska .....	382	9	10	72	5	219	5	1
Gmina miejsko-wiejska: Urban-rural gmina:								
Nowy Dwór Gdański ....	1173	140	192	355	91	54	47	5
Gminy wiejskie: Rural gminas:								
Ostaszewo .....	206	59	26	40	13	3	6	-
Stegna .....	917	112	134	213	36	270	5	1
Sztutowo .....	401	47	58	62	14	127	4	1
Pucki .....	8945	676	1030	1613	503	3347	153	50
Gminy miejskie: Urban gminas:								
Hel .....	489	15	28	116	43	175	7	-
Jastarnia .....	941	13	24	110	16	641	6	2
Puck .....	984	99	115	259	62	164	18	11
Władysławowo .....	2998	80	166	395	123	1849	35	11
Gminy wiejskie: Rural gminas:								
Kosakowo .....	1275	176	176	288	121	121	43	16
Krokowa .....	727	50	148	106	30	244	11	5
Puck .....	1531	243	373	339	108	153	33	5
Wejherowski .....	16231	2360	3368	4008	1104	623	630	171
Gminy miejskie: Urban gminas:								
Reda .....	2013	345	356	471	149	86	86	20
Rumia .....	4387	646	648	1079	388	152	226	53
Wejherowo .....	4191	594	847	1035	238	192	186	54
Gminy wiejskie: Rural gminas:								
Choczewo .....	348	45	88	84	15	42	8	4
Gniewino .....	346	31	107	76	25	16	11	3
Linia .....	273	55	97	58	12	8	3	2
Luzino .....	987	139	310	272	50	22	18	2
Łęczyce .....	666	111	223	164	23	19	16	-
Szemud .....	1206	151	221	300	100	24	40	19
Wejherowo .....	1814	243	471	469	104	62	36	14

TABL. 18. OSOBY FIZYCZNE PROWADZĄCE DZIAŁALNOŚĆ GOSPODARCZĄ WEDŁUG WYBRANYCH SEKCJI ORAZ PODREGIONÓW, POWIATÓW I GMIN W 2011 R. (cd.)  
Stan w dniu 31 XII  
*NATURAL PERSONS CONDUCTING ECONOMIC ACTIVITY BY SELECTED SECTIONS AND SUBREGIONS, POWIATS AND GMINAS IN 2011 (cont.)*  
As of 31 XII

WYSZCZEGÓLNIENIE SPECIFICATION	Ogółem Total	W tym Of which						
		przetwórstwo przemysłowe manufacturing	budownictwo construction	handel hurtowy i detaliczny; naprawa pojazdów włączając motocykle wholesale and retail trade; repair of motor vehicles and motorcycles	transport i gospodarka magazynowa transportation and storage	działalność związana z zakwatero- waniem i usługami gastronomicznymi accommodation and food service activities	działalność finansowa i ubezpieczeniowa financial and insurance activities	działalność związana z obsługą rynku nieruchomości real estate activities
PODREGION SŁUPSKI SUBREGION	37372	3717	5384	10519	2694	2806	1310	405
POWIATY: POWIATS:								
Bytowski .....	4620	607	848	1178	323	127	113	20
Gminy miejsko-wiejskie: Urban-rural gminas:								
Bytów .....	1661	222	272	437	112	42	43	12
Miastko .....	1364	160	207	380	104	43	41	5
Gminy wiejskie: Rural gminas:								
Borzytuchom .....	153	29	35	31	12	-	2	-
Czarna Dąbrówka .....	290	29	75	76	12	17	6	1
Kołczygłowy .....	189	32	37	44	16	3	4	-
Lipnica .....	233	28	58	55	12	5	2	-
Parchowo .....	159	25	37	27	15	2	2	-
Studzienice .....	178	19	45	36	13	4	3	2
Trzebielino .....	199	20	42	52	15	8	6	-
Tuchomie .....	194	43	40	40	12	3	4	-
Chojnicki .....	6550	853	1092	1881	410	186	181	41
Gmina miejska: Urban gmina:								
Chojnice .....	3013	313	446	893	189	68	105	30
Gminy miejsko-wiejskie: Urban-rural gminas:								
Brusy .....	998	192	238	218	57	25	28	3
Czersk .....	1476	232	221	483	96	49	27	2
Gminy wiejskie: Rural gminas:								
Chojnice .....	964	106	164	262	60	40	20	6
Konarzyny .....	99	10	23	25	8	4	1	-
Człuchowski .....	3735	357	573	1122	264	122	161	19
Gmina miejska: Urban gmina:								
Człuchów .....	1716	140	230	542	125	63	101	15
Gminy miejsko-wiejskie: Urban-rural gminas:								
Czarne .....	377	41	49	130	26	4	9	2
Debrzno .....	470	51	89	151	28	17	22	-
Gminy wiejskie: Rural gminas:								
Człuchów .....	522	57	83	144	40	11	8	2
Koczała .....	200	26	43	41	12	8	4	-
Przechlewo .....	265	21	50	72	23	8	12	-
Rzeczenica .....	185	21	29	42	10	11	5	-
Lęborski .....	6337	569	991	1746	357	1057	155	19
Gminy miejskie: Urban gminas:								
Lębork .....	3286	341	525	1058	190	192	116	17
Łeba .....	1178	36	44	213	56	685	6	-
Gminy wiejskie: Rural gminas:								
Cewice .....	353	37	89	84	15	13	6	-
Nowa Wieś Lęborska .....	928	107	221	251	65	40	18	2
Wicko .....	592	48	112	140	31	127	9	-
Słupski .....	6642	629	879	1820	473	790	213	77
Gmina miejska: Urban gmina:								
Ustka .....	1793	137	115	456	115	483	64	30
Gmina miejsko-wiejska: Urban-rural gmina:								
Kępice .....	553	57	93	144	37	23	18	-
Gminy wiejskie: Rural gminas:								
Damnica .....	248	32	38	67	23	6	7	2
Dębnica Kaszubska .....	532	54	96	143	34	14	24	1
Główczyce .....	393	44	84	124	26	15	15	2
Kobylnica .....	883	107	113	291	60	40	26	13
Potęgowo .....	295	25	57	90	28	10	7	2
Słupsk .....	1090	108	164	300	106	30	40	14
Smołdzino .....	197	25	41	46	17	15	1	2
Ustka .....	658	40	78	159	27	154	11	11
MIASTO NA PRAWACH POWIATU: CITY WITH POWIAT STATUS:								
Słupsk .....	9488	702	1001	2772	867	524	487	229



TABL. 18. OSOBY FIZYCZNE PROWADZĄCE DZIAŁALNOŚĆ GOSPODARCZĄ WEDŁUG WYBRANYCH SEKCJI ORAZ PODREGIONÓW, POWIATÓW I GMIN W 2011 R. (cd.)  
Stan w dniu 31 XII  
*NATURAL PERSONS CONDUCTING ECONOMIC ACTIVITY BY SELECTED SECTIONS AND SUBREGIONS, POWIATS AND GMINAS IN 2011 (cont.)*  
As of 31 XII

WYSZCZEGÓLNIENIE SPECIFICATION	Ogółem Total	W tym Of which						
		przetwórstwo przemysłowe manufacturing	budownictwo construction	handel hurtowy i detaliczny; naprawa pojazdów włączając motocykle wholesale and retail trade; repair of motor vehicles and motorcycles	transport i gospodarka magazynowa transportation and storage	działalność związana z zakwatero- waniem i usługami gastronomicznymi accommodation and food service activities	działalność finansowa i ubezpieczeniowa financial and insurance activities	działalność związana z obsługą rynku nieruchomości real estate activities
PODREGION STAROGAR- DZKI ..... SUBREGION	33120	3704	5981	9620	2893	881	1251	208
POWIATY: POWIATS:								
Kościerski .....	4398	569	1114	1029	352	158	100	23
Gmina miejska: Urban gmina:								
Kościerzyna .....	1828	188	387	479	139	53	61	19
Gminy wiejskie: Rural gminas:								
Dziemiany .....	219	35	68	40	20	11	1	-
Karsin .....	302	50	65	69	24	26	6	-
Kościerzyna .....	966	146	276	188	98	38	17	3
Liniewo .....	222	41	52	64	10	5	4	-
Lipusz .....	210	20	71	44	32	3	1	-
Nowa Karczma .....	312	32	104	67	15	10	7	-
Stara Kiszewa .....	339	57	91	78	14	12	3	1
Kwidzyński .....	5752	596	749	1629	722	142	258	36
Gmina miejska: Urban gmina:								
Kwidzyn .....	3220	295	365	895	419	85	176	28
Gmina miejsko-wiejska: Urban-rural gmina:								
Prabuty .....	792	89	132	273	48	16	24	5
Gminy wiejskie: Rural gminas:								
Gardeja .....	420	57	59	109	52	17	13	1
Kwidzyn .....	752	95	97	208	125	11	25	2
Ryjewo .....	344	37	53	98	56	7	11	-
Sadlinki .....	224	23	43	46	22	6	9	-
Malborski .....	4395	497	637	1299	357	121	188	44
Gmina miejska: Urban gmina:								
Malbork .....	3148	323	417	947	232	91	157	36
Gmina miejsko-wiejska: Urban-rural gmina:								
Nowy Staw .....	336	44	60	89	36	6	15	2
Gminy wiejskie: Rural gminas:								
Lichnowy .....	191	45	36	49	15	4	3	1
Malbork .....	323	32	45	107	33	7	6	2
Miłoradz .....	169	18	30	42	18	5	3	2
Stare Pole .....	228	35	49	65	23	8	4	1
Starogardzki .....	8742	869	1574	2936	657	202	334	53
Gminy wiejskie: Urban gminas:								
Czarna Woda .....	168	17	44	46	11	5	5	1
Skórcz .....	277	31	56	83	38	7	7	-
Starogard Gdański .....	4378	407	624	1589	332	97	190	39
Gmina miejsko-wiejska: Urban-rural gmina:								
Skarszewy .....	720	69	185	208	51	16	23	1

TABL. 18. OSOBY FIZYCZNE PROWADZĄCE DZIAŁALNOŚĆ GOSPODARCZĄ WEDŁUG WYBRANYCH SEKCJI ORAZ PODREGIONÓW, POWIATÓW I GMIN W 2011 R. (dok.)  
Stan w dniu 31 XII  
*NATURAL PERSONS CONDUCTING ECONOMIC ACTIVITY BY SELECTED SECTIONS AND SUBREGIONS, POWIATS AND GMINAS IN 2011 (cont.)*  
As of 31 XII

WYSZCZEGÓLNIENIE SPECIFICATION	Ogółem <i>Total</i>	W tym Of which						
		przetwórstwo przemysłowe <i>manufacturing</i>	budownictwo <i>construction</i>	handel hurtowy i detaliczny; naprawa pojazdów włączając motocykle <i>wholesale and retail trade; repair of motor vehicles and motorcycles</i>	transport i gospodarka magazynowa <i>transportation and storage</i>	działalność związana z zakwatero- waniem i usługami gastronomicznymi <i>accommodation and food service activities</i>	działalność finansowa i ubezpieczeniowa <i>financial and insurance activities</i>	działalność związana z obsługą rynku nieruchomości <i>real estate activities</i>
PODREGION STAROGAR- DZKI (dok.): <i>SUBREGION (cont.):</i>								
POWIATY: <i>POWIATS:</i>								
Starogardzki (dok) ( <i>cont.</i> ):								
Gminy wiejskie: <i>Rural gminas:</i>								
Bobowo .....	145	18	23	57	8	-	3	-
Kaliska .....	333	32	74	105	30	8	9	-
Lubichowo .....	341	31	79	115	20	11	10	1
Osieczna .....	117	16	28	30	5	1	3	-
Osiek .....	157	17	25	27	9	10	10	-
Skórcz .....	187	21	46	59	16	2	2	2
Smętowo Graniczne ....	189	27	36	65	13	5	8	-
Starogard Gdański .....	1003	88	191	339	77	21	37	5
Zblewo .....	727	95	163	213	47	19	27	4
Sztumski .....	2305	224	508	636	156	52	110	10
Gminy miejsko-wiejskie: <i>Urban-rural gminas:</i>								
Dzierzgoń .....	585	48	186	165	34	14	15	2
Sztum .....	1183	113	174	325	83	31	77	6
Gminy wiejskie: <i>Rural gminas:</i>								
Mikołajki Pomorskie ...	136	20	23	46	12	2	4	1
Stary Dzierzgoń .....	181	11	63	52	8	1	5	1
Stary Targ .....	220	32	62	48	19	4	9	-
Tczewski .....	7528	949	1399	2091	649	206	261	42
Gmina miejska: <i>Urban gmina:</i>								
Tczew .....	4294	517	689	1160	349	117	190	30
Gminy miejsko-wiejskie: <i>Urban-rural gminas:</i>								
Gniew .....	876	112	169	283	70	32	22	4
Pelplin .....	891	131	222	244	94	16	15	-
Gminy wiejskie: <i>Rural gminas:</i>								
Morzeszczyn .....	156	44	27	40	11	1	5	-
Subkowy .....	334	44	83	78	36	4	9	-
Tczew .....	977	101	209	286	89	36	20	8
PODREGION TRÓJMIEJSKI <i>SUBREGION</i>	73184	8066	7802	16173	6556	2355	3907	1289
MIASTA NA PRAWACH POWIATU: <i>CITIES WITH POWIAT STATUS:</i>								
Gdańsk .....	43674	4821	4722	9692	3951	1307	2271	647
Gdynia .....	24844	2879	2639	5530	2225	836	1404	520
Sopot .....	4666	366	441	951	380	212	232	122

TABL. 19. PODMIOTY GOSPODARKI NARODOWEJ WEDŁUG WOJEWÓDZTZW  
ENTITIES OF THE NATIONAL ECONOMY BY VOIVODSHIPS

WYSZCZEGÓLNIENIE SPECIFICATION a – 31 XII 2010 r. b – 31 XII 2011 r. c – przyrost increase d – 31 XII 2010 r. = 100	Ogółem Grand total	W tym Of which							
		przedsię- biorstwa państwowe state owned enterprises	spółki companies			spółdzielnie co-operatives	fundacje foundations	stowarzyszenia i organizacje społeczne associations and social organizations	osoby fizyczne prowadzące działalność gospodarczą natural persons conducting economic activity
			razem total	handlowe commercial	cywilne civil partnerships				
<b>Polska ..... a</b>	<b>3909802</b>	<b>246</b>	<b>576925</b>	<b>303040</b>	<b>271869</b>	<b>17156</b>	<b>12444</b>	<b>92044</b>	<b>2942965</b>
<b>Poland ..... b</b>	<b>3869897 <sup>1</sup></b>	<b>194</b>	<b>600956</b>	<b>322474</b>	<b>276380</b>	<b>17067</b>	<b>13617</b>	<b>95870</b>	<b>2871457</b>
<b>c</b>	<b>-39905</b>	<b>-52</b>	<b>24031</b>	<b>19434</b>	<b>4511</b>	<b>-89</b>	<b>1173</b>	<b>3826</b>	<b>-71508</b>
<b>d</b>	<b>99,0</b>	<b>78,9</b>	<b>104,2</b>	<b>106,4</b>	<b>101,7</b>	<b>99,5</b>	<b>109,4</b>	<b>104,2</b>	<b>97,6</b>
Dolnośląskie ..... a	331247	14	47995	24782	23157	1371	1002	7249	235003
b	327625	13	50053	26387	23605	1359	1139	7631	227956
c	-3622	-1	2058	1605	448	-12	137	382	-7047
d	98,9	92,9	104,3	106,5	101,9	99,1	113,7	105,3	97,0
Kujawsko-pomorskie ..... a	186007	9	24404	11383	12808	964	455	4732	142934
b	184365	6	25185	11935	13034	967	509	4886	140162
c	-1642	-3	781	552	226	3	54	154	-2772
d	99,1	66,7	103,2	104,8	101,8	100,3	111,9	103,3	98,1
Lubelskie ..... a	164076	5	18608	8752	9719	1156	498	5603	127467
b	162095	5	19103	9194	9769	1141	555	5809	124750
c	-1981	-	495	442	50	-15	57	206	-2717
d	98,8	100,0	102,7	105,1	100,5	98,7	111,4	103,7	97,9
Lubuskie ..... a	106110	8	13460	7428	6002	476	172	2643	78324
b	104430	6	13918	7820	6067	468	199	2754	75862
c	-1680	-2	458	392	65	-8	27	111	-2462
d	98,4	75,0	103,4	105,3	101,1	98,3	115,7	104,2	96,9
Łódzkie ..... a	230908	9	30113	14198	15751	954	681	5967	180144
b	228537	4	31251	14945	16129	960	746	6174	176378
c	-2371	-5	1138	747	378	6	65	207	-3766
d	99,0	44,4	103,8	105,3	102,4	100,6	109,5	103,5	97,9
Małopolskie ..... a	331363	28	50212	22530	27357	1120	1085	7852	253184
b	331595	25	52194	24282	27576	1121	1172	8220	250865
c	232	-3	1982	1752	219	1	87	368	-2319
d	100,1	89,3	103,9	107,8	100,8	100,1	108,0	104,7	99,1
Mazowieckie ..... a	681012	93	143033	89319	53469	3151	4641	12749	486952
b	675099	74	150721	95912	54541	3115	4994	13261	472147
c	-5913	-19	7688	6593	1072	-36	353	512	-14805
d	99,1	79,6	105,4	107,4	102,0	98,9	107,6	104,0	97,0
Opolskie ..... a	99118	3	11799	5363	6372	486	120	2600	73772
b	97560	2	12086	5578	6443	483	139	2691	71734
c	-1558	-1	287	215	71	-3	19	91	-2038
d	98,4	66,7	102,4	104,0	101,1	99,4	115,8	103,5	97,2
Podkarpackie ..... a	152618	2	17082	7452	9495	731	256	5610	118618
b	151091	2	17806	7996	9674	738	277	5822	116146
c	-1527	-	724	544	179	7	21	212	-2472
d	99,0	100,0	104,2	107,3	101,9	101,0	108,2	103,8	97,9
Podlaskie ..... a	91876	2	9281	4492	4675	474	213	2924	73083
b	91738	2	9684	4739	4825	469	248	3025	72406
c	-138	-	403	247	150	-5	35	101	-677
d	99,8	100,0	104,3	105,5	103,2	98,9	116,4	103,5	99,1
Pomorskie ..... a	260202	8	38426	22027	16304	1062	787	5378	193855
b	258197	7	39801	23051	16654	1036	883	5599	189788
c	-2005	-1	1375	1024	350	-26	96	221	-4067
d	99,2	87,5	103,6	104,6	102,1	97,6	112,2	104,1	97,9
Śląskie ..... a	451635	19	68139	32809	35189	1162	884	8395	342941
b	443420	13	70660	34738	35778	1147	954	8706	331726
c	-8215	-6	2521	1929	589	-15	70	311	-11215
d	98,2	68,4	103,7	105,9	101,7	98,7	107,9	103,7	96,7
Świętokrzyskie ..... a	108715	5	11930	4760	7128	491	203	3022	86663
b	105906	4	12249	4934	7270	483	208	3131	83411
c	-2809	-1	319	174	142	-8	5	109	-3252
d	97,4	80,0	102,7	103,7	102,0	98,4	102,5	103,6	96,2
Warmińsko-mazurskie ..... a	119028	4	12632	6043	6532	695	263	4072	87743
b	117172	4	13015	6409	6548	698	286	4248	85187
c	-1856	-	383	366	16	3	23	176	-2556
d	98,4	100,0	103,0	106,1	100,2	100,4	108,7	104,3	97,1
Wielkopolskie ..... a	375482	27	52388	27818	24406	1752	831	8882	291948
b	376483	21	55098	30075	24850	1774	911	9321	289631
c	1001	-6	2710	2257	444	22	80	439	-2317
d	100,3	77,8	105,2	108,1	101,8	101,3	109,6	104,9	99,2
Zachodniopomorskie ..... a	220405	10	27423	13884	13505	1111	353	4366	170334
b	214584	6	28132	14479	13617	1108	397	4592	163308
c	-5821	-4	709	595	112	-3	44	226	-7026
d	97,4	60,0	102,6	104,3	100,8	99,7	112,5	105,2	95,9

1 Na spadek liczby podmiotów miała wpływ aktualizacja rejestru REGON w oparciu o informacje o osobach zmarłych uzyskane z rejestru PESEL oraz aktualizacja w oparciu o informacje z Krajowego Rejestru Sądowego o podmiotach wykreślonych z KRS.

Ź r ó d ł o: „Zmiany strukturalne grup podmiotów gospodarki narodowej w rejestrze Regon, 2011”, GUS Warszawa 2012.

1 Decrease in the number of entities resulted from updating REGON register according to information on the deceased obtained from the PESEL register as well as an update based on information from the National Judicial Register on entities liquidated from NJR.

S o u r c e: “Structural changes of groups of the national economy entities in the REGON register, 2011”, CSO Warsaw 2012.

TABL. 20. SPÓŁKI HANDLOWE WEDŁUG RODZAJU KAPITAŁU I WOJEWÓDZTW  
*COMMERCIAL COMPANIES BY TYPE OF CAPITAL AND BY VOIVODSHIPS*

WYSZCZEGÓLNIENIE SPECIFICATION a – 31 XII 2010 r. b – 31 XII 2011 r. c – przyrost increase d – 31 XII 2010 r. = 100	Ogółem <sup>1</sup> Grand total <sup>1</sup>	Kapitał Capital										
		Skarbu Państwa State Treasury		państwowych osób prawnych state legal persons		samorządu terytorialnego local self-government		prywatny krajowy domestic private		zagraniczny foreign		
		razem total	w tym jedno- osobowe of which sole shareholder	razem total	w tym o jedno- rodnym rodzaju of which homogeneous	razem total	w tym o jedno- rodnym rodzaju of which homogeneous	razem total	w tym o jedno- rodnym rodzaju of which homogeneous	razem total	w tym o jedno- rodnym rodzaju of which homogeneous	
Polska ..... Poland	a b c d	303040 322474 19434 106,4	1479 1381 -98 93,4	556 479 -77 86,2	3636 3576 -60 98,3	872 836 -36 95,9	2806 2895 89 103,2	1891 1995 104 105,5	257303 274943 17640 106,9	218133 233270 15137 106,9	68325 70958 2633 103,9	41876 43694 1818 104,3
Dolnośląskie .....	a b c d	24782 26387 1605 106,5	110 97 -13 88,2	43 33 -10 76,7	228 226 -2 99,1	46 42 -4 91,3	283 296 13 104,6	181 196 15 108,3	20701 22196 1495 107,2	16952 18266 1314 107,8	6521 6667 146 102,2	3771 3883 112 103,0
Kujawsko-pomorskie .....	a b c d	11383 11935 552 104,8	69 64 -5 92,8	25 22 -3 88,0	142 135 -7 95,1	29 27 -2 93,1	161 169 8 105,0	107 114 7 106,5	10396 10940 544 105,2	8999 9474 475 105,3	1695 1724 29 101,7	807 813 6 100,7
Lubelskie .....	a b c d	8752 9194 442 105,1	47 41 -6 87,2	20 14 -6 70,0	108 106 -2 98,1	16 16 - 100,0	126 134 8 106,3	86 94 8 109,3	8113 8515 402 105,0	7222 7588 366 105,1	1075 1118 43 104,0	505 543 38 107,5
Lubuskie .....	a b c d	7428 7820 392 105,3	31 32 1 103,2	10 10 - 100,0	71 67 -4 94,4	27 24 -3 88,9	105 102 -3 97,1	71 69 -2 97,2	5663 6039 376 106,6	4483 4821 338 107,5	2698 2736 38 101,4	1649 1670 21 101,3
Łódzkie .....	a b c d	14198 14945 747 105,3	83 83 - 100,0	28 31 3 110,7	159 151 -8 95,0	37 35 -2 94,6	157 155 -2 98,7	107 110 3 102,8	12377 13063 686 105,5	10703 11295 592 105,5	2722 2827 105 103,9	1617 1675 58 103,6
Małopolskie .....	a b c d	22530 24282 1752 107,8	124 119 -5 96,0	33 29 -4 87,9	278 295 17 106,1	63 68 5 107,9	196 195 -1 99,5	120 122 2 101,7	20128 21743 1615 108,0	17395 18808 1413 108,1	3740 3924 184 104,9	2139 2273 134 106,3
Mazowieckie .....	a b c d	89319 95912 6593 107,4	348 331 -17 95,1	117 114 -3 97,4	819 804 -15 98,2	188 179 -9 95,2	274 287 13 104,7	184 193 9 104,9	70625 76259 5634 108,0	59661 64387 4726 107,9	25594 26920 1326 105,2	18048 19014 966 105,4
Opolskie .....	a b c d	5363 5578 215 104,0	29 22 -7 75,9	12 7 -5 58,3	89 84 -5 94,4	17 15 -2 88,2	92 92 - 100,0	74 77 3 104,1	4465 4671 206 104,6	3611 3796 185 105,1	1395 1410 15 101,1	779 794 15 101,9
Podkarpackie .....	a b c d	7452 7996 544 107,3	61 54 -7 88,5	20 15 -5 75,0	116 119 3 102,6	36 38 2 105,6	136 142 6 104,4	95 103 8 108,4	6755 7257 502 107,4	5957 6398 441 107,4	974 1042 68 107,0	529 567 38 107,2
Podlaskie .....	a b c d	4492 4739 247 105,5	42 39 -3 92,9	17 12 -5 70,6	22 23 1 104,5	5 5 - 100,0	69 73 4 105,8	55 59 4 107,3	4179 4406 227 105,4	3725 3914 189 105,1	529 560 31 105,9	232 253 21 109,1
Pomorskie .....	a b c d	22027 23051 1024 104,6	92 84 -8 91,3	26 19 -7 73,1	337 328 -9 97,3	47 47 - 100,0	204 207 3 101,5	139 144 5 103,6	19568 20527 959 104,9	16598 17446 848 105,1	4151 4225 74 101,8	2221 2287 66 103,0
Śląskie .....	a b c d	32809 34738 1929 105,9	188 177 -11 94,1	87 69 -18 79,3	538 516 -22 95,9	159 145 -14 91,2	299 306 7 102,3	169 178 9 105,3	29139 30929 1790 106,1	25123 26689 1566 106,2	5629 5868 239 104,2	3192 3358 166 105,2
Świętokrzyskie .....	a b c d	4760 4934 174 103,7	44 43 -1 97,7	21 19 -2 90,5	70 67 -3 95,7	17 15 -2 88,2	85 89 4 104,7	64 68 4 106,3	4384 4561 177 104,0	3872 4015 143 103,7	563 570 7 101,2	268 265 -3 98,9
Warmińsko-mazurskie .....	a b c d	6043 6409 366 106,1	34 30 -4 88,2	18 14 -4 77,8	79 79 - 100,0	21 20 -1 95,2	154 158 4 102,6	130 134 4 103,1	5444 5805 361 106,6	4712 5047 335 107,1	945 963 18 101,9	422 429 7 101,7
Wielkopolskie .....	a b c d	27818 30075 2257 108,1	120 111 -9 92,5	57 50 -7 87,7	377 382 5 101,3	101 104 3 103,0	264 284 20 107,6	190 209 19 110,0	24046 26165 2119 108,8	20282 22044 1762 108,7	5838 6059 221 103,8	3378 3499 121 103,6
Zachodniopomorskie .....	a b c d	13884 14479 595 104,3	57 54 -3 94,7	22 21 -1 95,5	203 194 -9 95,6	63 56 -7 88,9	201 206 5 102,5	119 125 6 105,0	11320 11867 547 104,8	8838 9282 444 105,0	4256 4345 89 102,1	2319 2371 52 102,2

1 Sumy danych według rodzajów kapitału nie równają się ich ogólnej liczbie, ponieważ spółki o mieszanym kapitale występują w dwóch lub więcej rubrykach tablicy, zależnie od rodzajów kapitału zaangażowanego w spółce.

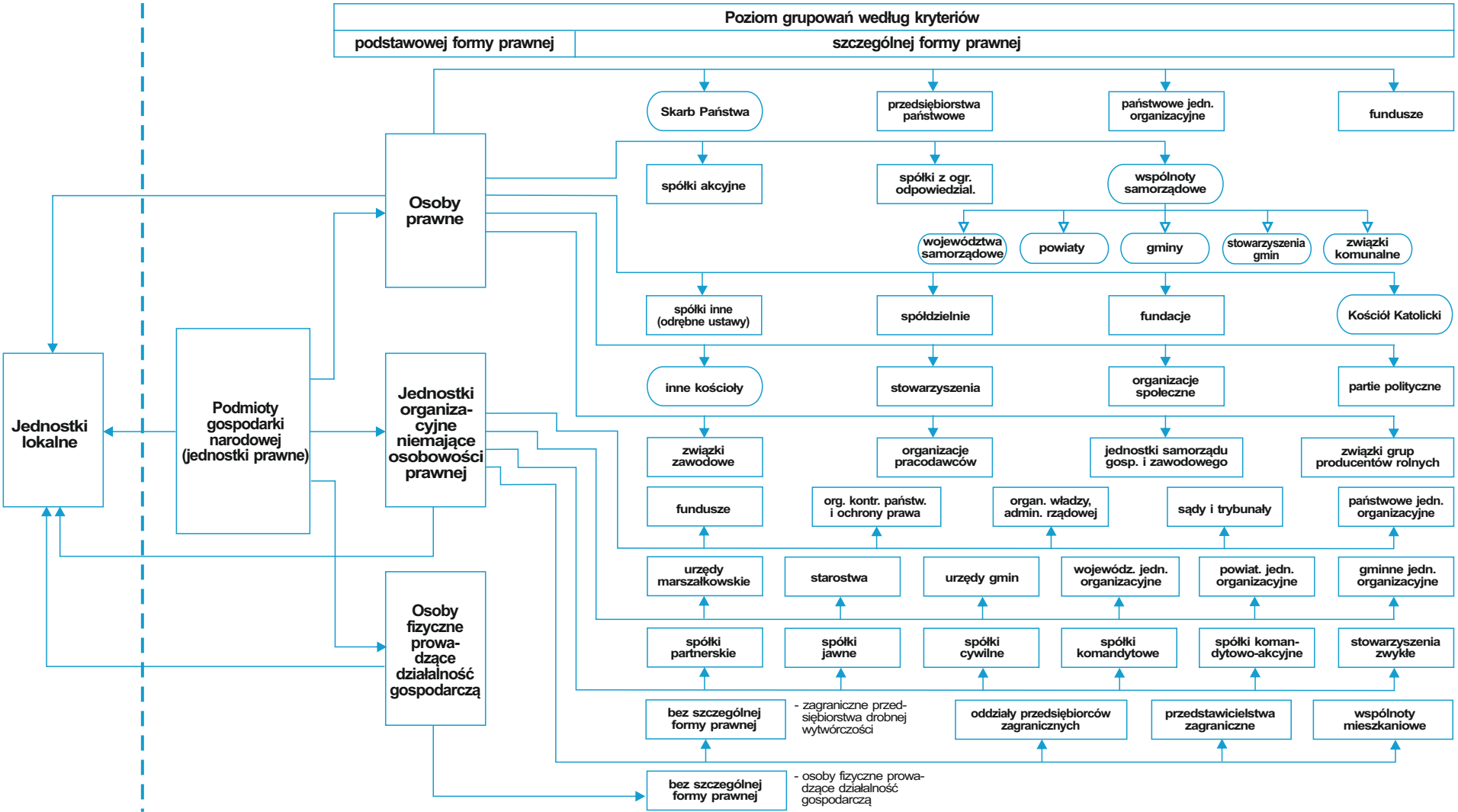
Ź r ó d ł o: „Zmiany strukturalne grup podmiotów gospodarki narodowej w rejestrze Regon, 2011”, GUS Warszawa 2012.

1 Grand total by types of capital is not the sum of totals, as one company can occur in more than one column, depending on whether the capital is owned by two or more entities.

S o u r c e: “Structural changes of groups of the national economy entities in the REGON register, 2011”, CSO Warsaw 2012.



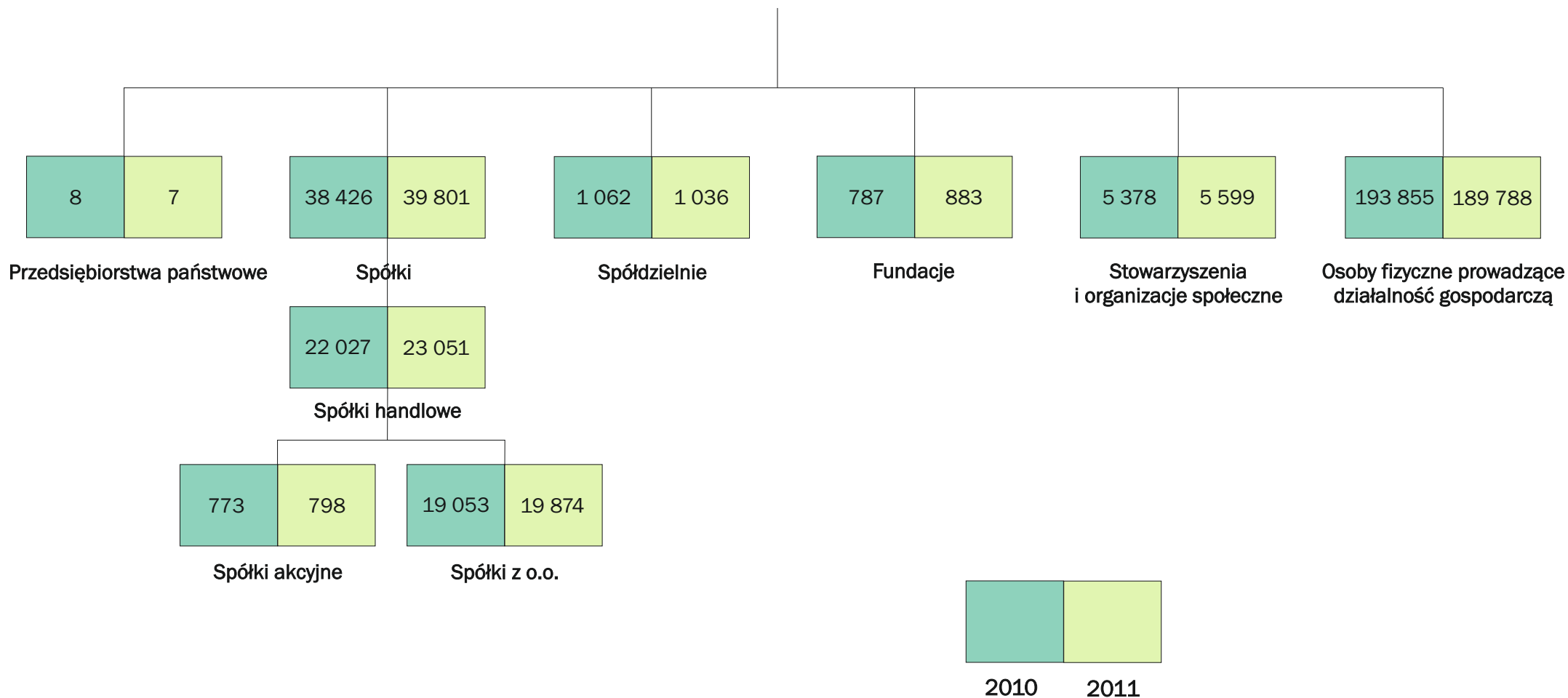
## PODMIOTY GOSPODARKI NARODOWEJ WEDŁUG PODSTAWOWYCH I SZCZEGÓLNYCH FORM PRAWNYCH





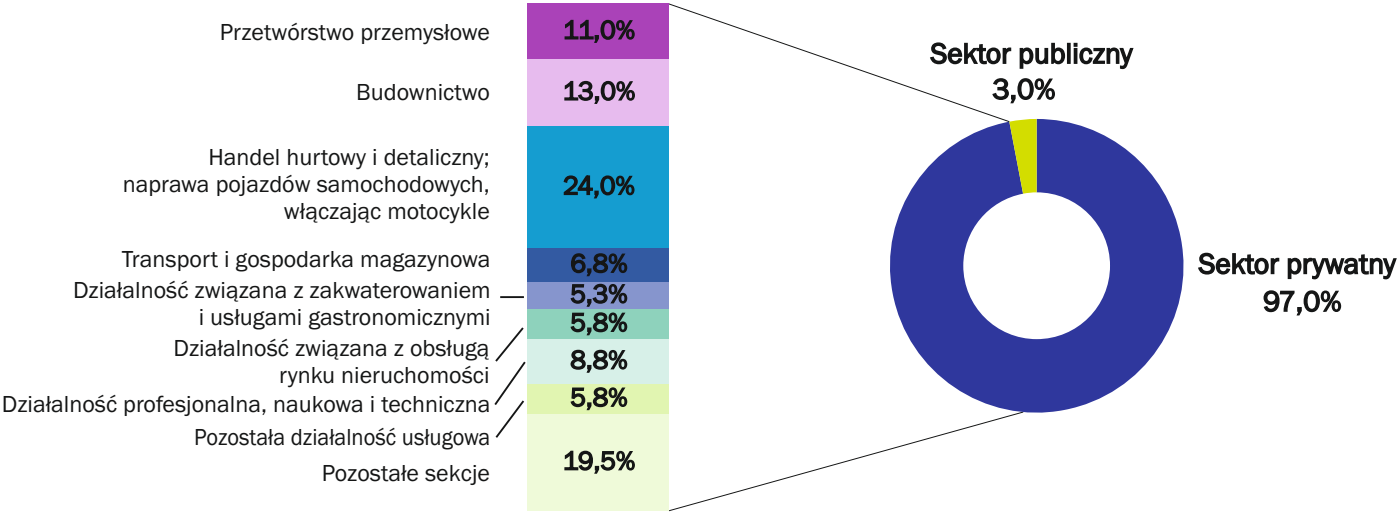
# PODMIOTY GOSPODARKI NARODOWEJ WEDŁUG FORM PRAWNYCH

Stan w dniu 31 XII



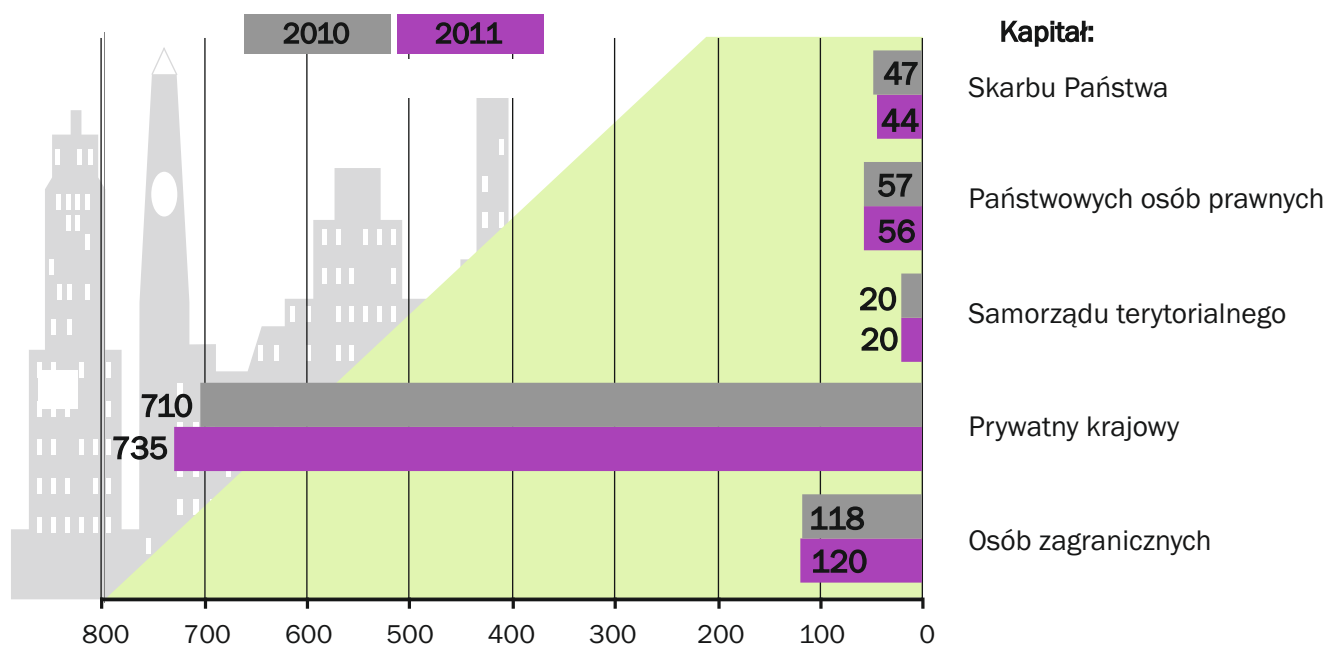
# STRUKTURA PODMIOTÓW GOSPODARKI NARODOWEJ W 2011 R.

Stan w dniu 31 XII



# SPÓŁKI AKCYJNE WEDŁUG RODZAJU KAPITAŁU <sup>a</sup>

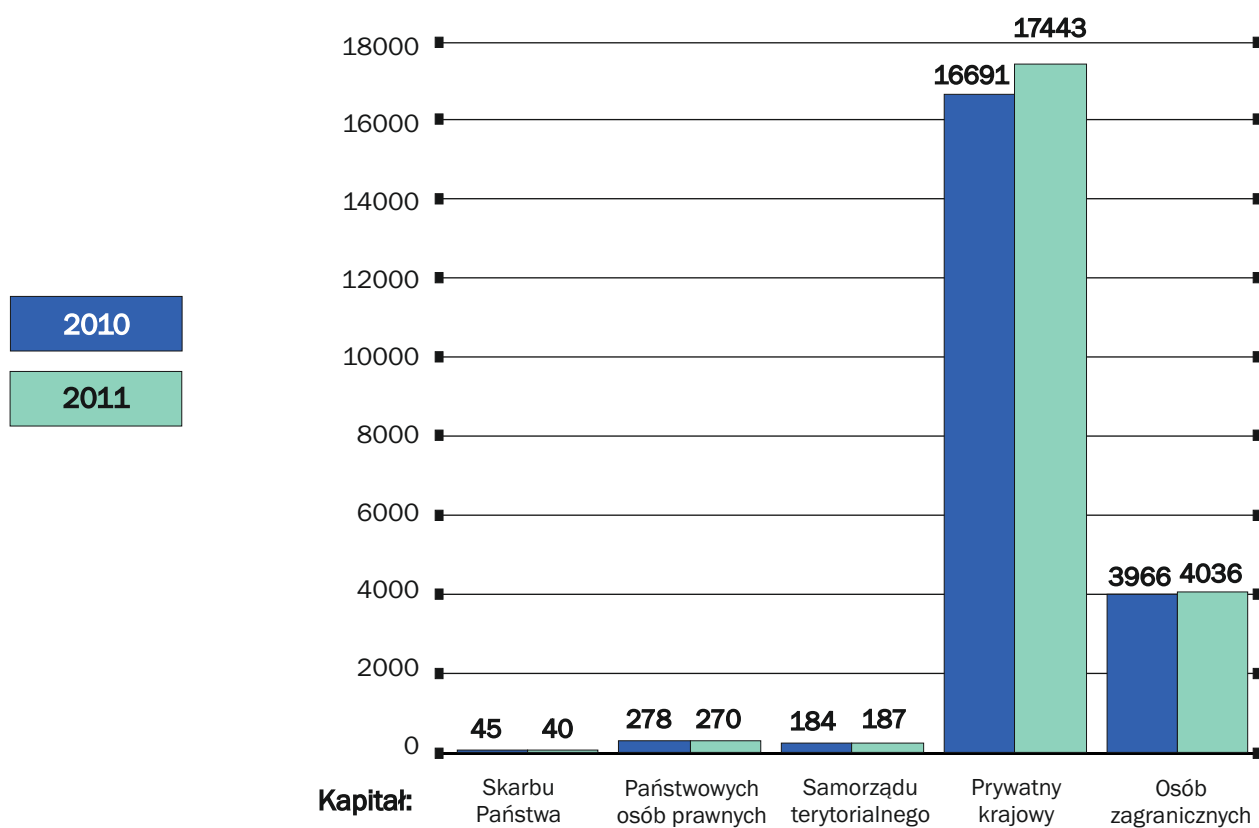
Stan w dniu 31 XII



<sup>a</sup> Spółki o mieszanym kapitale występują w dwóch lub więcej pozycjach, zależnie od rodzaju kapitału zaangażowanego w spółce.

# SPÓŁKI Z OGRANICZONĄ ODPOWIEDZIALNOŚCIĄ WEDŁUG RODZAJU KAPITAŁU <sup>a</sup>

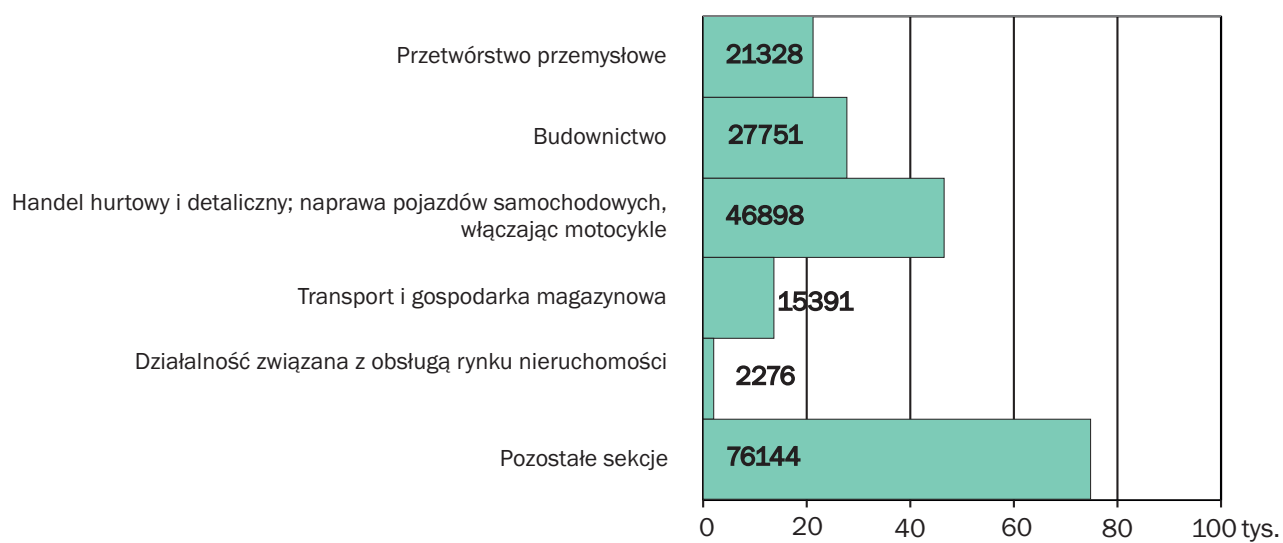
Stan w dniu 31 XII



a Spółki o mieszanym kapitale występują w dwóch lub więcej pozycjach, zależnie od rodzaju kapitału zaangażowanego w spółce.

## OSOBY FIZYCZNE <sup>a</sup> PROWADZĄCE DZIAŁALNOŚĆ GOSPODARCZĄ WEDŁUG SEKCJI W 2011 R.

Stan w dniu 31 XII

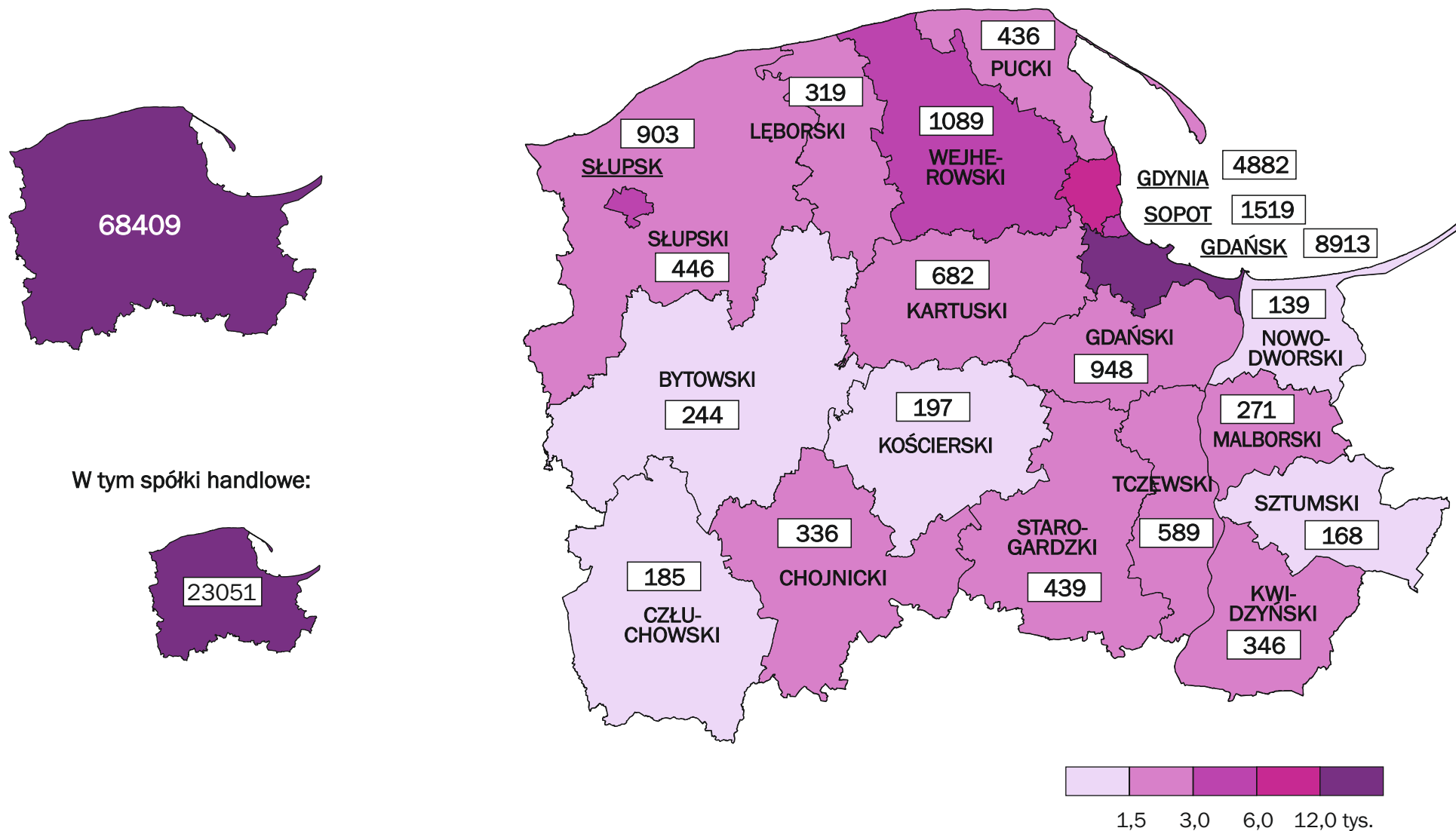


a Bez osób prowadzących gospodarstwa indywidualne w rolnictwie.

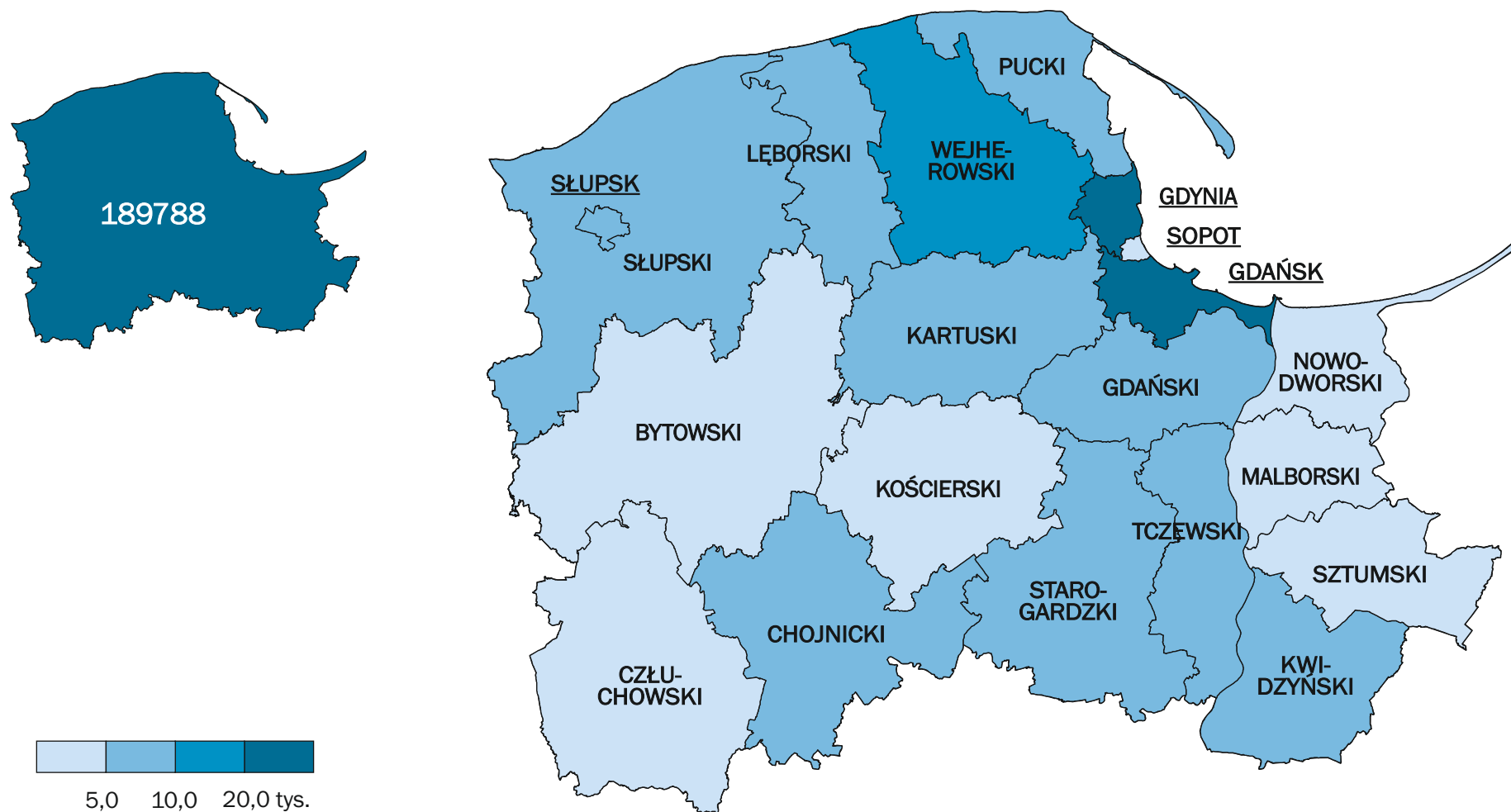


# OSOBY PRAWNE I JEDNOSTKI ORGANIZACYJNE NIEPOSIADAJĄCE OSOBOWOŚCI PRAWNEJ WEDŁUG POWIATÓW W 2011 R.

Stan w dniu 31 XII

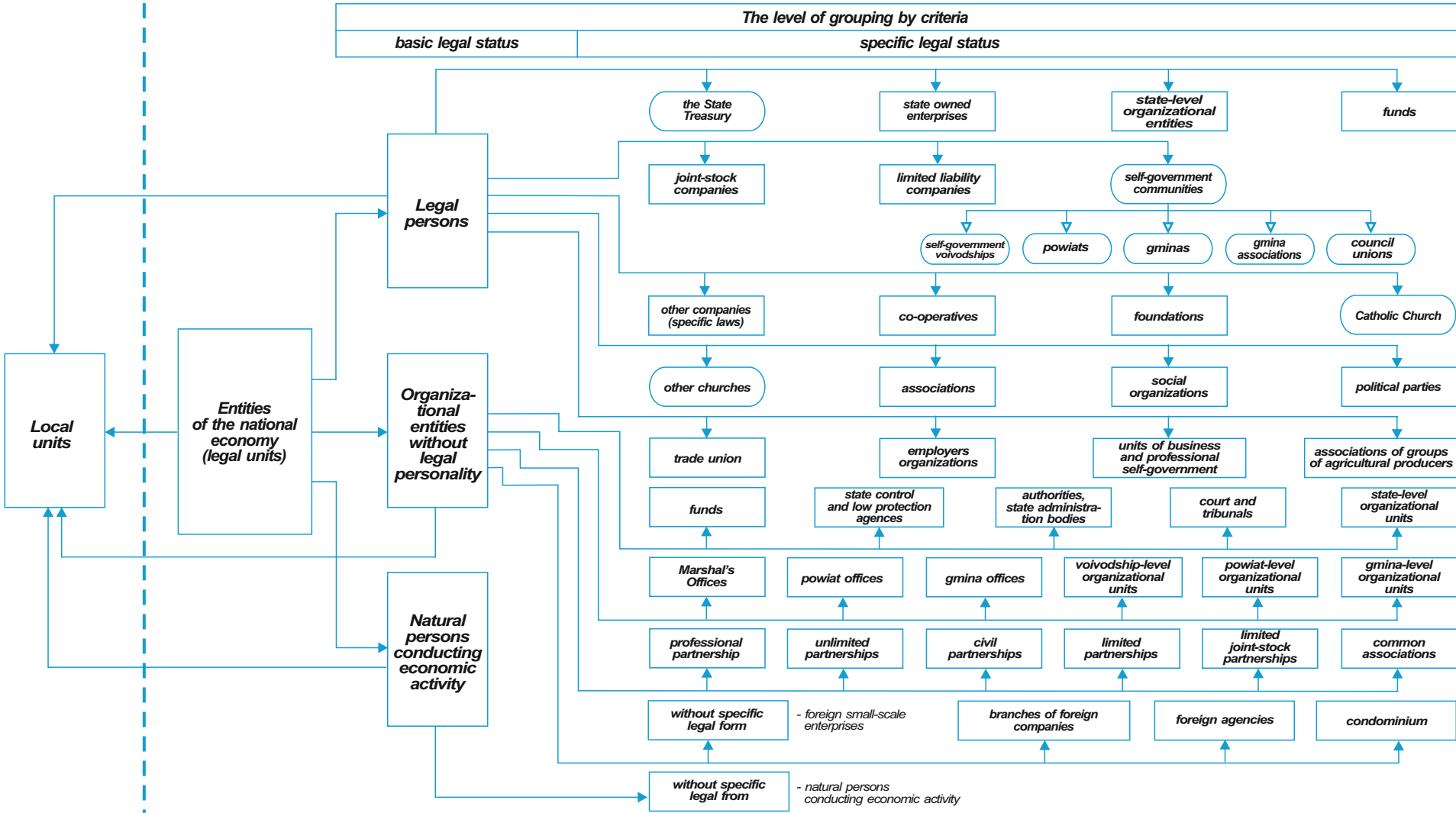


OSOBY FIZYCZNE<sup>a</sup> PROWADZĄCE DZIAŁALNOŚĆ GOSPODARCZĄ  
WEDŁUG POWIATÓW W 2011 R.  
Stan w dniu 31 XII



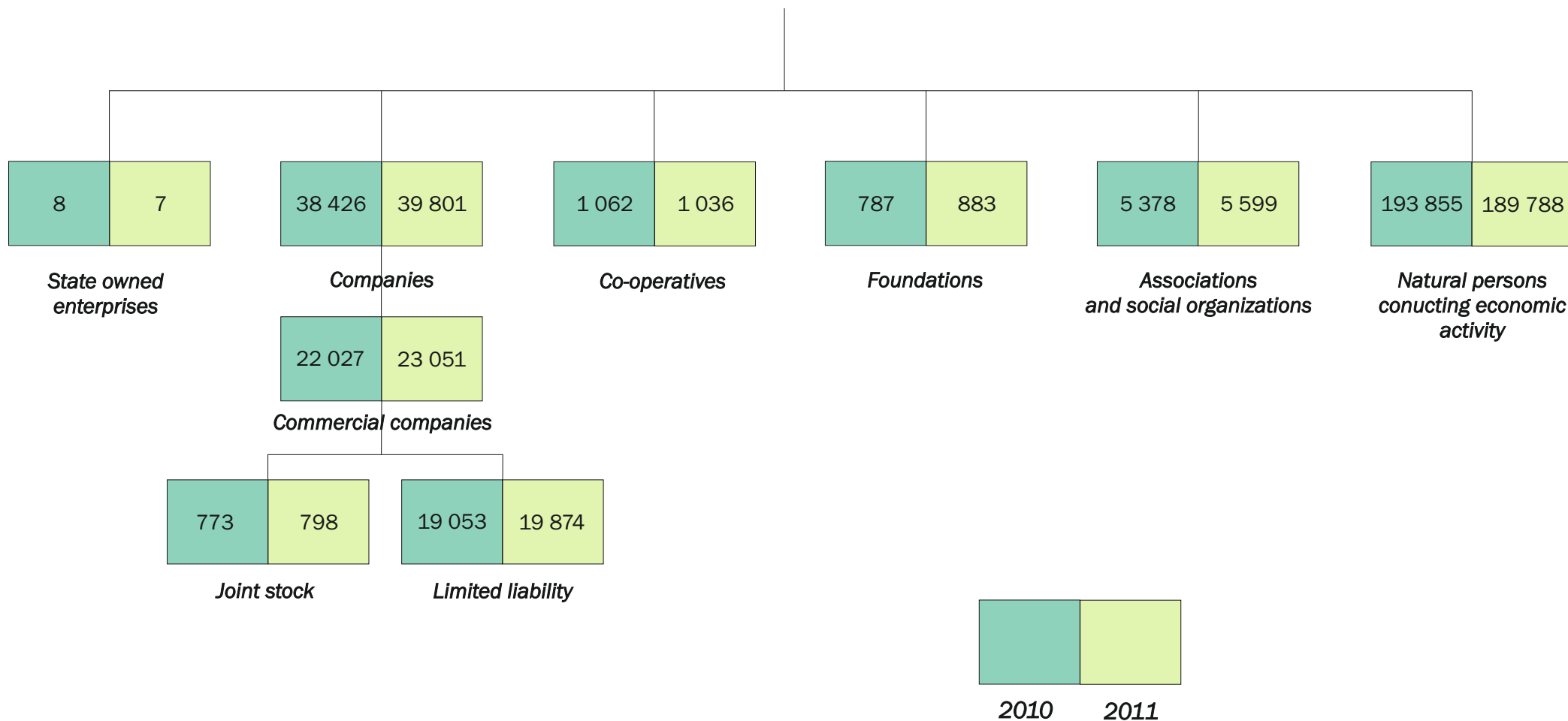
a Bez osób prowadzących gospodarstwa indywidualne w rolnictwie.

## ENTITIES OF THE NATIONAL ECONOMY BY BASIC AND SPECIFIC LEGAL STATUS

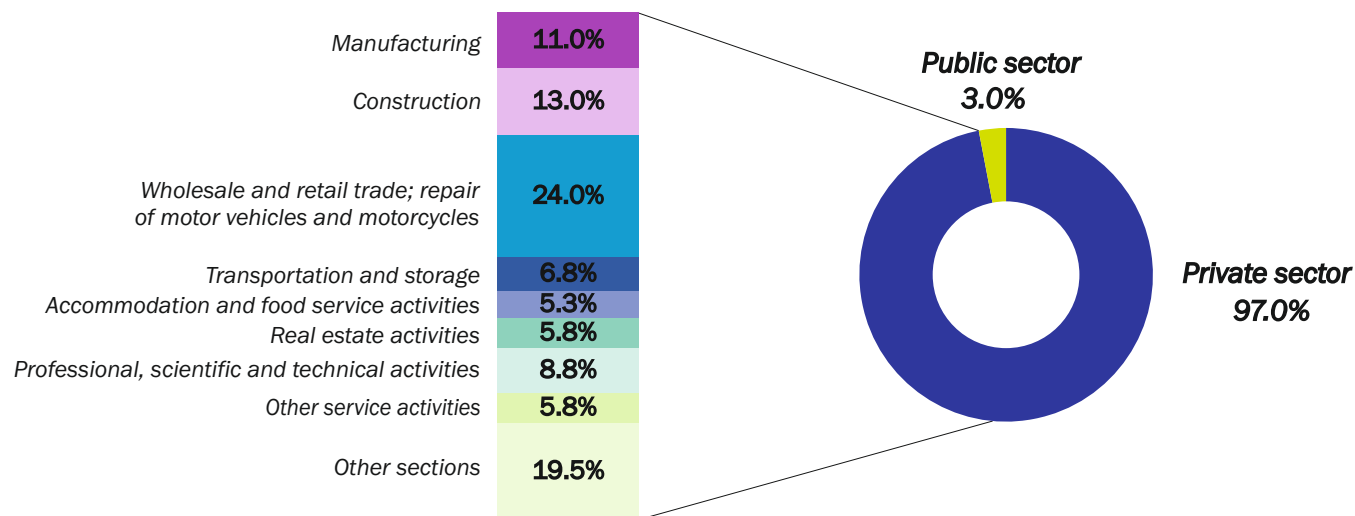


# ENTITIES OF THE NATIONAL ECONOMY BY LEGAL STATUS

As of 31 XII



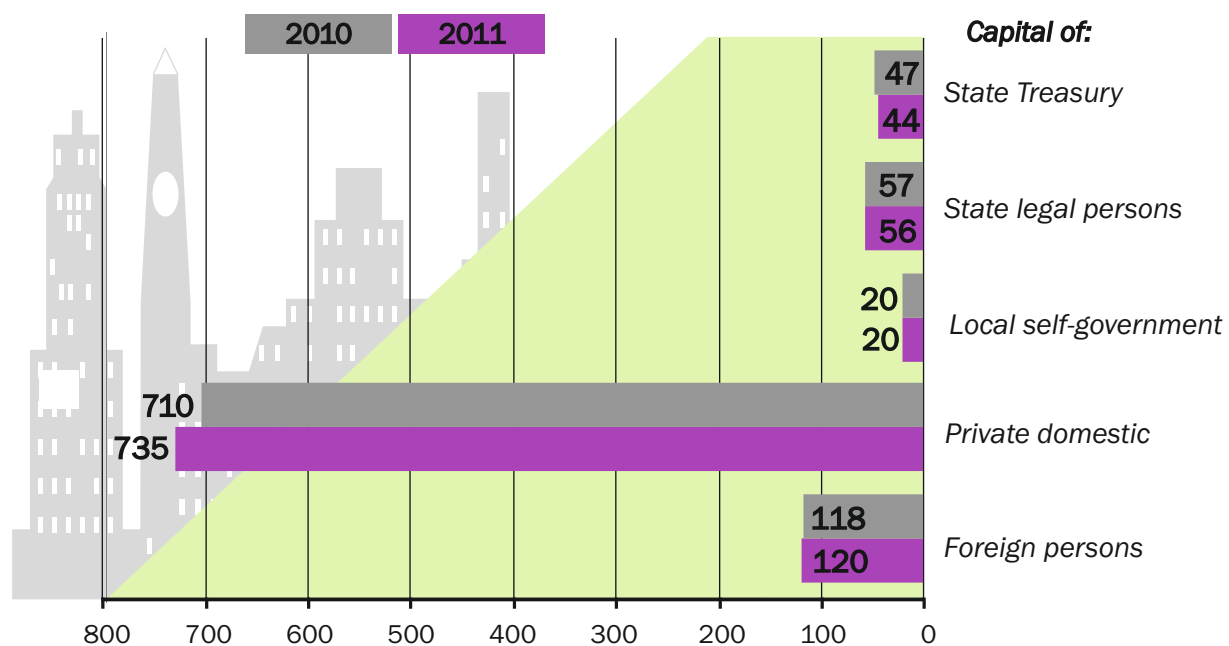
**STRUCTURE OF ENTITIES OF THE NATIONAL ECONOMY IN 2011**  
**As of 31 XII**





## JOINT-STOCK COMPANIES BY TYPE OF CAPITAL <sup>a</sup>

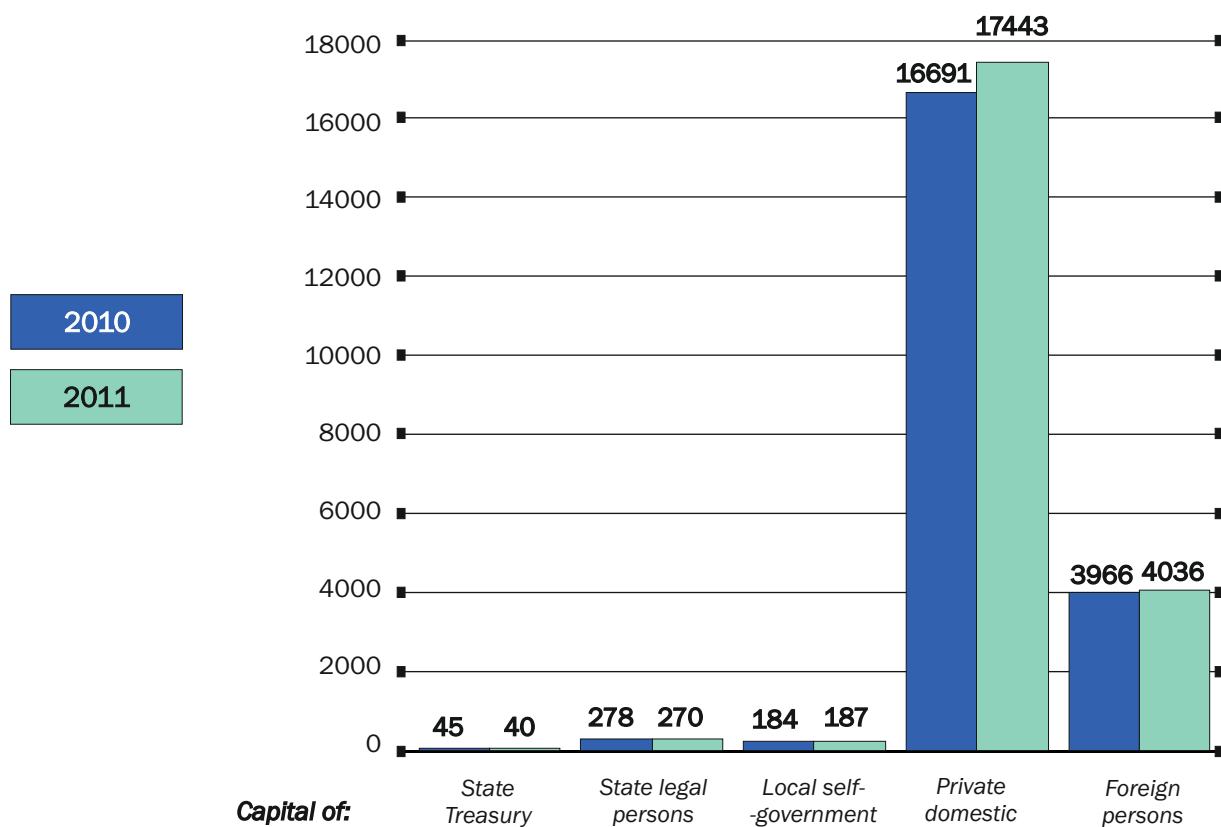
As of 31 XII



<sup>a</sup> Companies with mixed capital appear in two or more items, depending on type of capital involved in companies.

## LIMITED LIABILITY COMPANIES BY TYPE OF CAPITAL <sup>a</sup>

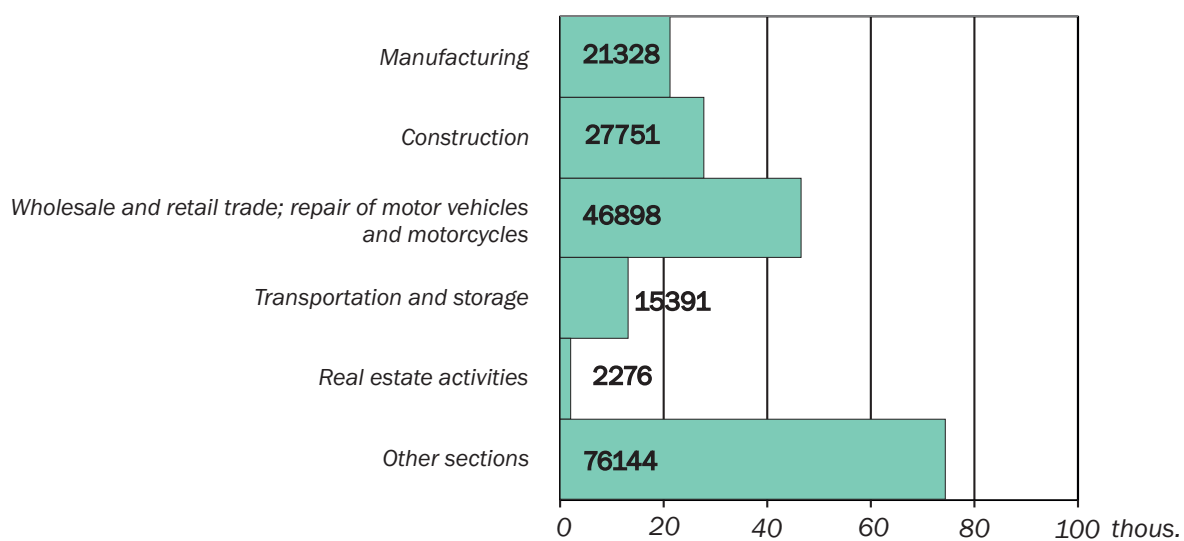
As of 31 XII



<sup>a</sup> Companies with mixed capital appear in two or more items, depending on type of capital involved in companies.

## NATURAL PERSONS<sup>a</sup> CONDUCTING ECONOMIC ACTIVITY BY SECTIONS IN 2011

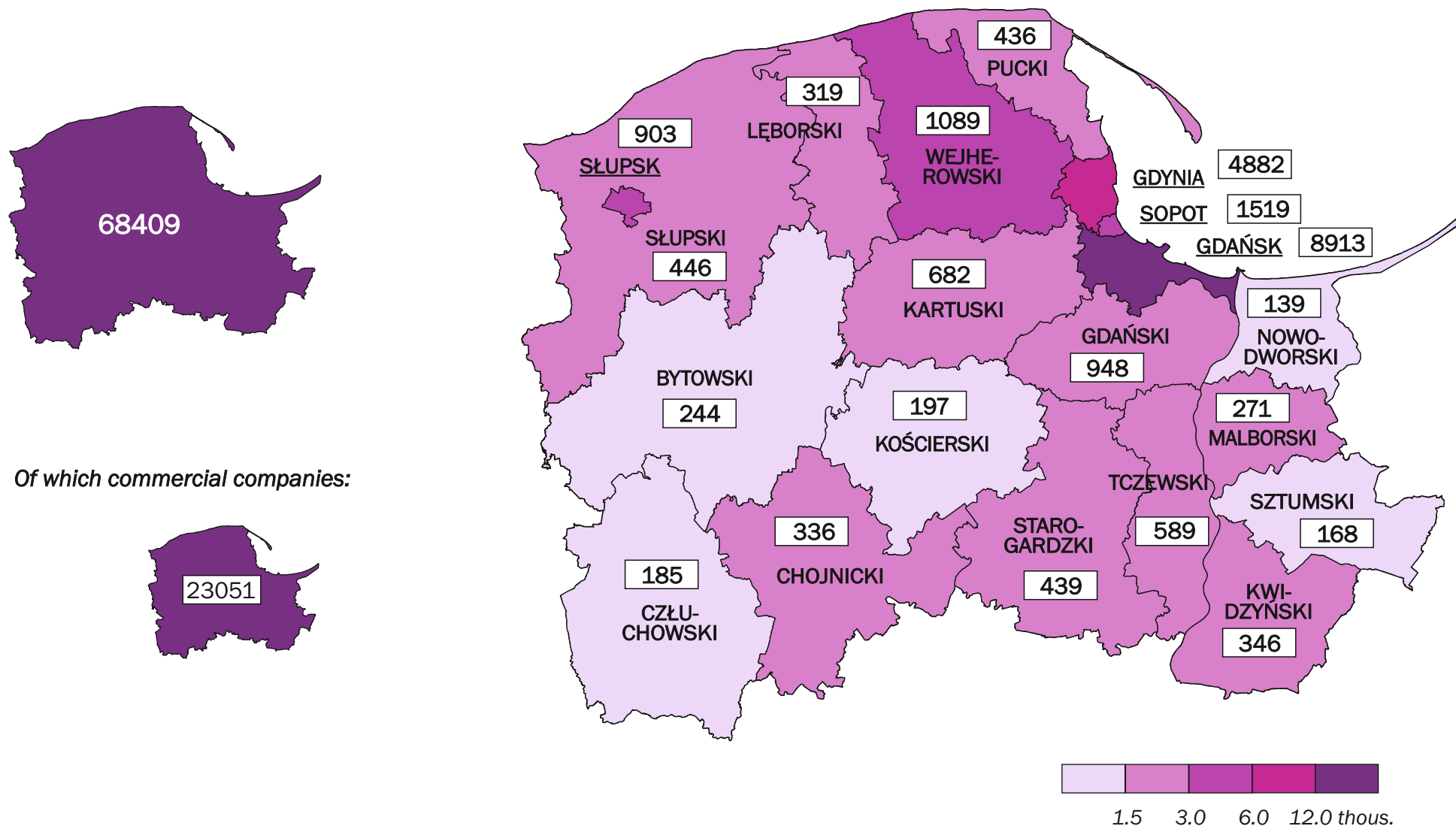
As of 31 XII



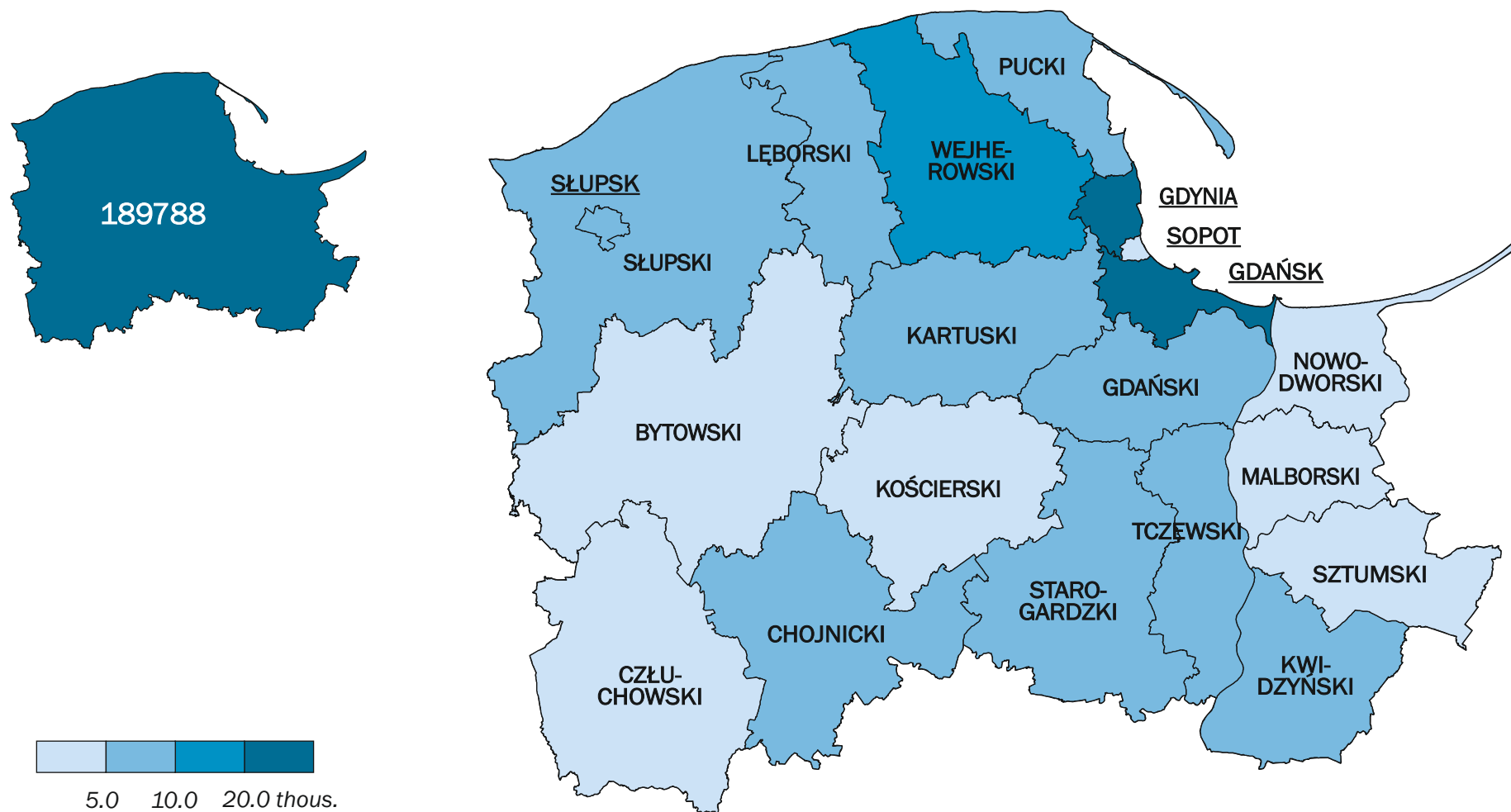
<sup>a</sup> Excluding persons tending private farms in agriculture.

# LEGAL PERSONS AND ORGANIZATIONAL UNITS WITHOUT LEGAL STATUS BY POWIATS IN 2011

As of 31 XII



# NATURAL PERSONS<sup>a</sup> CONDUCTING ECONOMIC ACTIVITY BY POWIATS IN 2011 As of 31 XII



<sup>a</sup> Excluding persons tending private farms in agriculture.