
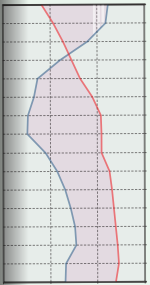


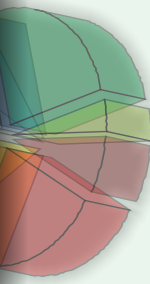
Urząd Statystyczny w Gdańsku
Statistical Office in Gdańsk



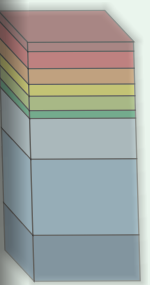
123456789
012345678
901234567
890123456
789012345
678901234
567890123
456789012



123456789
012345678
901234567
890123456
789012345
678901234
567890123
456789012



123456789
012345678
901234567
890123456
789012345
678901234
567890123
456789012



123456789
012345678
901234567
890123456
789012345
678901234
567890123
456789012

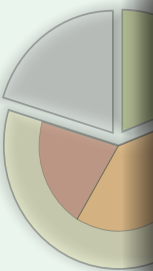
**Edukacja i wychowanie
w województwie pomorskim
w roku szkolnym 2010/2011**

*Education
in Pomorskie Voivodship
in the 2010/2011 school year*




Informacje i opracowania statystyczne
Statistical information and elaborations

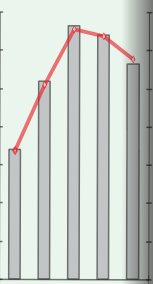
2011



123456789
012345678
901234567
890123456
789012345
678901234
567890123
456789012



123456789
012345678
901234567
890123456
789012345
678901234
567890123
456789012



123456789
012345678
901234567
890123456
789012345
678901234
567890123
456789012



Urząd Statystyczny w Gdańsku
Statistical Office in Gdańsk

**Edukacja i wychowanie
w województwie pomorskim
w roku szkolnym 2010/2011**

*Education
in Pomorskie Voivodship
in the 2010/2011 school year*

Informacje i opracowania statystyczne
Statistical information and elaborations

2011

ZESPÓŁ REDAKCYJNY *EDITORIAL BOARD*

Przewodniczący *President*

Jerzy Auksztol

Opracowanie i redakcja techniczna *Editorial and technical supervision*

Katarzyna Adamska, Gabriela Adamska-Szreder, Aleksandra Bednarska, Beata Bojarska,
Małgorzata Buńko, Lidia Kędzierska, Maria Klein, Mirosława Lindenberg, Lidia Pilarska,
Karina Pokrywka, Magdalena Poleszuk, Aleksandra Sarnowska, Danuta Walicka,
Marzena Wargowska, Magdalena Wojdyńska

Tłumaczenie *Translation*

Małgorzata Kruszevska

Skład komputerowy *Typesetting*

Agnieszka Sągolewska

Projekt okładki *Cover design*

Małgorzata Kłoz

WYDAWCA *EDITOR*

Urząd Statystyczny w Gdańsku *Statistical Office in Gdańsk*
ul. Danusi 4, 80-434 Gdańsk
tel. (58) 768-31-00, 768-31-30
fax (58) 768-32-70,
e-mail: SekretariatUSGDK@stat.gov.pl
<http://www.stat.gov.pl/gdansk>

**Przy publikowaniu danych US
prosimy o podanie źródła**

*When publishing SO data
please indicate source*

Druk: Wydział Poligraficzny Urzędu Statystycznego w Olsztynie, 10-959 Olsztyn, ul. Kościuszki 78/82
Nakład: 60 egz. Format B-5. Cena 22,00 zł.
Oddano do druku: wrzesień 2011 r.

PRZEDMOWA

Urząd Statystyczny w Gdańsku przekazuje Państwu kolejne wydanie swej ukazującej się w cyklu rocznym publikacji „Edukacja i wychowanie w województwie pomorskim w roku szkolnym 2010/2011”.

Prezentowane dane dotyczą szkół prowadzących nauczanie na poziomie podstawowym, gimnazjalnym i ponadgimnazjalnym (dotyczy to również szkolnictwa specjalnego, zawodowego i artystycznego). Oddzielnie ujęte zostały dane dotyczące szkół dla dzieci i młodzieży, szkół dla dorosłych oraz szkół specjalnych według organów prowadzących szkoły i form kształcenia. Ponadto publikacja zawiera dane o wychowaniu przedszkolnym i wybranych formach opieki nad dziećmi i młodzieżą.

W skład publikacji wchodzi uwagi metodyczne zawierające opis organizacji systemu oświaty oraz definicje podstawowych pojęć, a także część tabelaryczna wzbogacona prezentacją graficzną. Zaprezentowane dane liczbowe dotyczą przede wszystkim roku szkolnego 2010/2011. Jedynie w rozdziale I (*Ważniejsze dane o edukacji i wychowaniu*) informacje ujęte zostały w kilkuletniej retrospekcji. Tablice statystyczne, pogrupowane w dziesięciu działach tematycznych, zawierają m.in. informacje o realizacji obowiązków szkolnych, o stanie i wykorzystaniu bazy i infrastruktury edukacji, o efektywności kształcenia oraz pomocy socjalnej dla uczącej się młodzieży.

Zamieszczone w publikacji dane statyczne dotyczące wychowania przedszkolnego oraz szkół i edukacji na poziomie podstawowym, gimnazjalnym i ponadgimnazjalnym (z wyjątkiem szkół wyższych) od roku szkolnego 2007/2008 pochodzą z Systemu Informacji Oświatowej (SIO) administrowanego przez Ministerstwo Edukacji Narodowej. Natomiast źródłem danych w zakresie szkół wyższych są badania pełne realizowane przez Główny Urząd Statystyczny w formie rocznej sprawozdawczości.

Przyjęta w opracowaniu terminologia, zastosowane klasyfikacje i grupowania danych umożliwiają ich wykorzystanie dla porównań z danymi ogólnokrajowymi i poszczególnych województw, dostępnymi w rocznikach statystycznych.

Oddając do rąk Państwa publikację „Edukacja i wychowanie w województwie pomorskim w roku szkolnym 2010/2011” wyrażam nadzieję, że będzie ona bogatym i cennym źródłem informacji z zakresu edukacji i wychowania w naszym regionie oraz zaspokoi potrzeby informacyjne szerokiego grona czytelników zarówno w kraju, jak i za granicą.

Jerzy Auksztol

Dyrektor Urzędu Statystycznego
w Gdańsku

Gdańsk, wrzesień 2011 r.

PREFACE

The data presented in the book concern schools of the education system regarding primary, secondary, upper secondary and post-secondary education (including specialized, vocational and artistic education). Data on schools for children and youth, adults and special schools have been comprised separately according to school governing authority and form of education. Moreover, the publication contains information on pre-primary education, as well as selected forms of children and youth care.

The publication comprises the methodological notes with description of the education system organization and essential definitions of concepts, as well as tables enriched with graphs. The publication contains data mostly for the 2010/2011 school year. Only unit one (Major data on education) presents information in longer retrospection. Statistical tables grouped in ten thematic units include information on the fulfillment of educational duty, the state and use of educational infrastructure, effectiveness of education, social welfare for pupils and students, etc.

Data presented in publication regarding pre-primary, primary, lower secondary, upper secondary and post-secondary education (excluding higher school institutions) since the 2007/2008 school year come from The System of Educational Information administrated by the Ministry of National Education. The data on higher education institutions have been provided from statistical surveys conducted by the Central Statistical Office.

The applied terminology, classifications and data grouping allow for comparisons with the country and regional data available from the statistical yearbooks.

Presenting you "Education in Pomorskie Voivodship in the 2010/2011 school year" I hope it would be an indispensable source of information about education in our region and will meet information needs of the large group of readers both in Poland and abroad.

*Jerzy Auksztol
Director of Statistical Office
in Gdańsk*

Gdańsk, September 2011

SPIS TREŚCI

CONTENTS

	Tabl. Table	Str. Page
Przedmowa	<i>Preface</i>	x 3
Uwagi metodyczne	<i>Methodological notes</i>	x 11
TABLICE STATYSTYCZNE	STATISTICAL TABLES	
I. WAŻNIEJSZE DANE O EDUKACJI I WYCHOWANIU	I. MAJOR DATA ON EDUCATION	x 19
Wybrane dane o edukacji i wychowaniu w województwie pomorskim na tle kraju	<i>Selected data on education in Pomorskie Voivodship on the background of the country</i>	1 19
Edukacja według szczebli kształcenia	<i>Education by levels</i>	2 21
Szkoły według organów prowadzących	<i>Schools by school governing authority</i>	3 23
Uczniowie według grup wieku	<i>Pupils and students by age groups</i>	4 27
Absolwenci szkół dla młodzieży według grup wieku (bez szkół specjalnych)	<i>Graduates of schools for youth by age groups (excluding special schools)</i>	5 28
Uczący się języków obcych w szkołach dla dzieci i młodzieży oraz policealnych	<i>Pupils and students studying foreign languages in schools for children and youth and post-secondary schools</i>	6 29
Uczący się obowiązkowo języków obcych w szkołach dla dorosłych	<i>Students studying obligatorily foreign languages in schools for adults</i>	7 30
Uczący się języków obcych w szkołach dla dzieci i młodzieży oraz policealnych według typów szkół	<i>Pupils and students studying foreign languages in schools for children and youth and in post-secondary schools by type of schools</i>	8 30
Uczący się języków obcych w szkołach dla dorosłych według typów szkół	<i>Students studying foreign languages in schools for adults by type of schools</i>	9 31
Uczący się języków obcych w szkołach wyższych	<i>Students studying foreign languages in higher education institutions</i>	10 31
Nauczanie języka mniejszości narodowych lub etnicznych albo języka regionalnego w szkołach dla dzieci i młodzieży	<i>Teaching language of national or ethnic minorities or regional language in schools for children and youth</i>	11 32
Szkoły dla osób ze specjalnymi potrzebami edukacyjnymi	<i>Schools for people with special educational needs</i>	12 33
Szkoły artystyczne niedające uprawnień zawodowych	<i>Art schools not leading to professional certification</i>	13 34
Wychowanie pozaszkolne	<i>Extracurricular education</i>	14 34
Uczniowie otrzymujący stypendia w szkołach dla dzieci i młodzieży oraz policealnych	<i>Pupils and students receiving scholarships in schools for children and youth and in post-secondary schools</i>	15 36
Studenci otrzymujący stypendia i zapomogi	<i>Students receiving scholarships and subsistence allowances</i>	16 37
Uczestnicy zajęć pozalekcyjnych	<i>Participants of extracurricular activities</i>	17 37
Internaty (bursy) szkół dla dzieci i młodzieży oraz policealnych (bez szkół specjalnych)	<i>Boarding-schools (dormitories) at schools for children and youth and post-secondary schools (excluding special schools)</i>	18 38
Domy i stołówki studenckie	<i>Student dormitories and canteens</i>	19 39
Świetlice i stołówki w szkołach dla dzieci i młodzieży oraz policealnych	<i>Day-care rooms and canteens in schools for children and youth and post-secondary schools</i>	20 39

	Tabl. Table	Str. Page
Gabinety medyczne i pomocy psychologiczno-pedagogicznej w szkołach dla dzieci i młodzieży	<i>Medical surgeries and psychological and pedagogical consultancies in schools for children and youth</i>	21 40
Pomieszczenia szkolne i pływalnie w szkołach	<i>Classrooms and swimming pools in schools</i>	22 41
Specjalne ośrodki szkolno-wychowawcze, ośrodki rewalidacyjno-wychowawcze, młodzieżowe ośrodki wychowawcze oraz młodzieżowe ośrodki socjoterapii	<i>Special education centres, rehabilitation and education centres, youth education centres and youth social therapy centres</i>	23 42
Komputery w szkołach	<i>Personal computers in schools</i>	24 43
Domy wczasów dziecięcych	<i>Children holiday dormitories</i>	25 43
II. SZKOŁY PODSTAWOWE DLA DZIECI I MŁODZIEŻY	II. PRIMARY SCHOOLS FOR CHILDREN AND YOUTH	x 44
Wybrane dane o szkołach podstawowych	<i>Selected data on primary schools</i>	1(26) 44
Szkoły podstawowe według organów prowadzących	<i>Primary schools by school governing authority</i>	2(27) 45
Szkoły podstawowe – oddziały według klas	<i>Primary schools – sections by grades</i>	3(28) 46
Uczniowie szkół podstawowych według klas i płci	<i>Pupils of primary schools by grades and sex</i>	4(29) 49
Zajęcia dodatkowe w szkołach podstawowych oraz uczniowie dowożeni do szkoły (bez szkół specjalnych)	<i>Extracurricular activities in primary schools and pupils using school transport (excluding special schools)</i>	5(30) 50
Uczniowie powtarzający klasę w szkołach podstawowych	<i>Pupils repeating the same grade in primary schools</i>	6(31) 50
Uczniowie ze specjalnymi potrzebami edukacyjnymi w szkołach podstawowych (bez szkół specjalnych)	<i>Pupils with special educational needs in primary schools (excluding special schools)</i>	7(32) 51
Realizacja obowiązku szkolnego w szkołach podstawowych (bez szkół specjalnych)	<i>Compulsory schooling fulfilment in primary schools (excluding special schools)</i>	8(33) 51
Szkoły podstawowe według rodzaju niepełnosprawności uczniów	<i>Primary schools by type of pupils' disability</i>	9(34) 52
III. GIMNAZJA DLA DZIECI I MŁODZIEŻY	III. LOWER SECONDARY SCHOOLS FOR CHILDREN AND YOUTH	x 54
Wybrane dane o gimnazjach	<i>Selected data on lower secondary schools</i>	1(35) 54
Gimnazja według organów prowadzących	<i>Lower secondary schools by school governing authority</i>	2(36) 57
Gimnazja – oddziały według klas	<i>Lower secondary schools – sections by grades</i>	3(37) 57
Uczniowie gimnazjów według klas i płci	<i>Pupils of lower secondary schools by grades and sex</i>	4(38) 58
Zajęcia dodatkowe w gimnazjach oraz uczniowie dowożeni do gimnazjów (bez szkół specjalnych)	<i>Extracurricular activities in lower secondary schools and pupils using school transport (excluding special schools)</i>	5(39) 59
Uczniowie powtarzający klasę w gimnazjach	<i>Pupils repeating the same grade in lower secondary schools</i>	6(40) 59
Uczniowie ze specjalnymi potrzebami edukacyjnymi w gimnazjach (bez szkół specjalnych)	<i>Pupils with special educational needs in lower secondary schools (excluding special schools)</i>	7(41) 60
Realizacja obowiązku szkolnego w gimnazjach (bez szkół specjalnych)	<i>Compulsory schooling fulfilment in lower secondary schools (excluding special schools)</i>	8(42) 60

	Tabl. Table	Str. Page
Gimnazja według rodzaju niepełnosprawności uczniów	<i>Lower secondary schools by type of pupils' disability</i> 9(43)	61
IV. SZKOŁY OGÓLNOKSZTAŁCĄCE DLA MŁODZIEŻY	<i>IV. GENERAL SECONDARY SCHOOLS FOR YOUTH</i> x	63
Wybrane dane o liceach ogólnokształcących	<i>Selected data on general secondary schools</i> 1(44)	63
Licea ogólnokształcące	<i>General secondary schools</i> 2(45)	63
Licea ogólnokształcące według organów prowadzących	<i>General secondary schools by school governing authority</i> 3(46)	64
Licea ogólnokształcące – oddziały według klas	<i>General secondary schools – sections by grades</i> 4(47)	64
V. SZKOŁY ZAWODOWE I LICEA PROFILOWANE DLA MŁODZIEŻY	<i>V. VOCATIONAL AND SPECIALIZED SECONDARY SCHOOLS FOR YOUTH</i> x	67
Wybrane dane o szkołach zawodowych i liceach profilowanych	<i>Selected data on vocational and specialized secondary schools</i> 1(48)	67
Szkoły zawodowe i licea profilowane publiczne i niepubliczne	<i>Public and non-public vocational and specialized secondary schools</i> 2(49)	68
Szkoły zawodowe i licea profilowane według organów prowadzących	<i>Vocational and specialized secondary schools by school governing authority</i> 3(50)	69
Uczniowie objęci kształceniem specjalnym w szkołach zawodowych i liceach profilowanych dla młodzieży według rodzaju niepełnosprawności uczniów	<i>Students with special educational needs in vocational and specialized secondary schools by type of students' disability</i> 4(51)	69
Uczniowie klas I, którzy otrzymali świadectwa ukończenia szkoły niższego szczebla (bez szkół specjalnych)	<i>Students of first grades with school report of lower level school (excluding special schools)</i> 5(52)	70
Uczniowie i absolwenci szkół zawodowych i liceów profilowanych według grup kierunków kształcenia	<i>Students and graduates in vocational and specialized secondary schools by groups of faculties</i> 6(53)	71
VI. SZKOŁY POLICEALNE	<i>VI. POST-SECONDARY SCHOOLS</i> x	73
Szkoły policealne publiczne i niepubliczne	<i>Public and non-public post-secondary schools</i> 1(54)	73
Szkoły policealne według organów prowadzących	<i>Post-secondary schools by school governing authority</i> 2(55)	73
Uczniowie i absolwenci szkół policealnych według grup kierunków kształcenia	<i>Students and graduates of post-secondary schools by groups of faculties</i> 3(56)	74
VII. SZKOŁY WYŻSZE	<i>VII. TERTIARY EDUCATION (UNIVERSITY LEVEL)</i> x	75
Wybrane dane o szkołach wyższych	<i>Selected data on higher education institutions</i> 1(57)	75
Studenci szkół wyższych	<i>Students of higher education institutions</i> 2(58)	77

	Tabl. Table	Str. Page
Studenci szkół wyższych na pierwszym roku studiów według form kształcenia i uczelni	<i>Students of higher education institutions on the first year of studies by education forms and schools</i> 3(59)	80
Studenci szkół wyższych według form kształcenia, grup kierunków i kierunków studiów	<i>Students of higher education institutions by education forms, groups of faculties and faculties</i> 4(60)	82
Absolwenci studiów magisterskich i zawodowych	<i>Graduates of Master's and vocational studies</i> 5(61)	98
Absolwenci szkół wyższych według form kształcenia, grup kierunków i kierunków studiów	<i>Graduates of higher education institutions by education forms, groups of faculties and faculties</i> 6(62)	100
Cudzoziemcy – studenci i absolwenci według uczelni	<i>Foreigners – students and graduates by schools</i> 7(63)	114
Studia podyplomowe według podgrup kierunków studiów	<i>Postgraduate studies by subgroups of faculties</i> 8(64)	117
Studia doktoranckie	<i>Doctoral studies</i> 9(65)	118
Nauczyciele akademicy w szkołach wyższych	<i>Academic teachers in higher education institutions</i> 10(66)	118
Podstawowe kategorie finansowe w szkołach wyższych w 2010 r.	<i>Basic categories of finances in higher education institutions in 2010</i> 11(67)	122
Przychody z działalności operacyjnej szkół wyższych w 2010 r.	<i>Operating activity revenues of higher education institutions in 2010</i> 12(68)	122
Inwestycje i koszty remontów w szkołach wyższych w 2010 r.	<i>Investments and costs of repairs in higher education institutions in 2010</i> 13(69)	123
Fundusze szkół wyższych w 2010 r.	<i>Funds of higher education institutions in 2010</i> 14(70)	124
Koszty w szkołach wyższych w układzie rodzajowym w 2010 r.	<i>Costs in higher education institutions by type in 2010</i> 15(71)	125
Fundusz pomocy materialnej dla studentów w szkołach wyższych w 2010 r.	<i>Material assistance fund for students in higher education institutions in 2010</i> 16(72)	127
VIII. SZKOŁY DLA DOROSŁYCH	<i>VIII. SCHOOLS FOR ADULTS</i> x	128
Szkoły według typów szkół	<i>Schools by type of schools</i> 1(73)	128
Szkoły publiczne i niepubliczne	<i>Public and non-public schools</i> 2(74)	128
Szkoły według organów prowadzących	<i>Schools by school governing authority</i> 3(75)	130
Szkoły ogólnokształcące	<i>General secondary schools</i> 4(76)	130
Uczniowie i absolwenci szkół zawodowych i liceów profilowanych według grup kierunków kształcenia	<i>Students and graduates in vocational and specialized secondary schools by groups of faculties</i> 5(77)	131
IX. WYCHOWANIE PRZEDSZKOLNE	<i>IX. PRE-PRIMARY EDUCATION</i> x	132
Wychowanie przedszkolne	<i>Pre-primary education</i> 1(78)	132
Placówki wychowania przedszkolnego według organów prowadzących	<i>Pre-primary education establishments by governing authority</i> 2(79)	133
Placówki wychowania przedszkolnego publiczne i niepubliczne	<i>Public and non-public pre-primary education establishments</i> 3(80)	136

	Tabl. Table	Str. Page
Dzieci w placówkach wychowania przedszkolnego według wieku	<i>Children in pre-primary education establishments by age</i>	4(81) 136
Dzieci w placówkach wychowania przedszkolnego według liczby otrzymywanych posiłków	<i>Children in pre-primary education establishments by number of received meals</i>	5(82) 138
Przedszkola oraz dzieci niepełnosprawne w przedszkolach (bez specjalnych)	<i>Nursery schools and disabled children in nursery schools (excluding special nursery schools)</i>	6(83) 139
Dzieci objęte wychowaniem i kształceniem specjalnym w placówkach wychowania przedszkolnego	<i>Children in special education in pre-primary education establishments</i>	7(84) 139
X. WAŻNIEJSZE DANE O EDUKACJI WEDŁUG PODREGIONÓW, POWIATÓW I GMIN	<i>X. MAJOR DATA ON EDUCATION BY SUBREGIONS, POWIATS AND GMINAS</i>	x 140
Edukacja według podregionów	<i>Education by subregions</i>	1(85) 140
Szkoły podstawowe dla dzieci i młodzieży	<i>Primary schools for children and youth</i>	2(86) 142
Szkoły podstawowe specjalne	<i>Special primary schools</i>	3(87) 147
Gimnazja dla dzieci i młodzieży	<i>Lower secondary schools for children and youth</i>	4(88) 148
Gimnazja specjalne	<i>Special lower secondary schools</i>	5(89) 155
Specjalne szkoły przysposabiające do pracy	<i>Special job-training schools</i>	6(90) 156
Zasadnicze szkoły zawodowe dla młodzieży	<i>Basic vocational schools for youth</i>	7(91) 158
Zasadnicze szkoły zawodowe specjalne dla młodzieży	<i>Special basic vocational schools for youth ...</i>	8(92) 160
Licea ogólnokształcące dla młodzieży	<i>General secondary schools for youth</i>	9(93) 161
Licea profilowane dla młodzieży	<i>Specialized secondary schools for youth</i>	10(94) 163
Technika dla młodzieży	<i>Technical secondary schools for youth</i>	11(95) 164
Technika uzupełniająca dla młodzieży	<i>Supplementary technical secondary schools for youth</i>	12(96) 167
Szkoły policealne	<i>Post-secondary schools</i>	13(97) 167
Szkoły podstawowe i gimnazja dla dorosłych	<i>Primary and lower secondary schools for adults</i>	14(98) 169
Zasadnicze szkoły zawodowe dla dorosłych	<i>Basic vocational schools for adults</i>	15(99) 169
Licea ogólnokształcące dla dorosłych	<i>General secondary schools for adults</i>	16(100) 170
Uzupełniające licea ogólnokształcące dla dorosłych	<i>Supplementary general secondary schools for adults</i>	17(101) 172
Licea profilowane dla dorosłych	<i>Specialized secondary schools for adults</i>	18(102) 174
Technika dla dorosłych	<i>Technical secondary schools for adults</i>	19(103) 174
Technika uzupełniająca dla dorosłych	<i>Supplementary technical secondary schools for adults</i>	20(104) 175
Placówki wychowania przedszkolnego	<i>Pre-primary education establishments</i>	21(105) 176

	Tabl. Table	Str. Page
SPIS WYKRESÓW		
Edukacja według szczebli kształcenia w roku szkolnym 2010/11	x	25
Struktura uczniów i absolwentów w szkołach w roku szkolnym 2010/11	x	26
Uczniowie ze specjalnymi potrzebami edukacyjnymi w szkołach dla dzieci i młodzieży	x	26
Uczący się obowiązkowo języków obcych w szkołach dla dzieci i młodzieży oraz policealnych w roku szkolnym 2010/11	x	47
Uczący się języka mniejszości narodowych lub grup etnicznych albo języka regionalnego w szkołach dla dzieci i młodzieży	x	47
Uczniowie i absolwenci szkół podstawowych	x	48
Uczniowie i absolwenci gimnazjów	x	48
Komputery w szkołach podstawowych	x	55
Komputery w gimnazjach	x	55
Struktura uczniów szkół zawodowych dla młodzieży według grup kierunków kształcenia w roku szkolnym 2010/11	x	56
Uczniowie i absolwenci szkół policealnych	x	56
Studenci i absolwenci szkół wyższych	x	65
Struktura absolwentów według uzyskanego tytułu na studiach wyższych	x	65
Uczestnicy studiów podyplomowych	x	66
Uczestnicy studiów doktoranckich	x	66
Uczniowie szkół dla dorosłych i ich struktura	x	115
Absolwenci szkół dla dorosłych i ich struktura	x	115
Struktura przychodów podstawowej działalności operacyjnej szkół wyższych w 2010 r.	x	116
Struktura kosztów podstawowej działalności operacyjnej szkół wyższych w 2010 r.	x	116
LIST OF CHARTS		
<i>Education by levels in the 2010/11 school year</i>	<i>x</i>	<i>25</i>
<i>Structure of pupils and students and graduates in schools in the 2010/11 school year</i>	<i>x</i>	<i>26</i>
<i>Pupils with special educational needs in schools for children and youth</i>	<i>x</i>	<i>26</i>
<i>Pupils and students obligatory studying foreign languages in schools for children and youth and in post-secondary schools in the 2010/11 school year</i>	<i>x</i>	<i>47</i>
<i>Pupils and students studying language of national or ethnic minorities or regional language in schools for children and youth</i>	<i>x</i>	<i>47</i>
<i>Pupils and graduates of primary schools</i>	<i>x</i>	<i>48</i>
<i>Pupils and graduates of lower secondary schools</i>	<i>x</i>	<i>48</i>
<i>Personal computers in primary schools</i>	<i>x</i>	<i>55</i>
<i>Personal computers in lower secondary schools</i>	<i>x</i>	<i>55</i>
<i>Structure of students of vocational schools for youth by groups of faculties in the 2010/11 school year</i>	<i>x</i>	<i>56</i>
<i>Students and graduates of post-secondary schools</i>	<i>x</i>	<i>56</i>
<i>Students and graduates of higher education institutions</i>	<i>x</i>	<i>65</i>
<i>Structure of graduates by the title obtained on studies</i>	<i>x</i>	<i>65</i>
<i>Students of post-graduate studies</i>	<i>x</i>	<i>66</i>
<i>Students of doctoral studies</i>	<i>x</i>	<i>66</i>
<i>Students of schools for adults and their structure</i>	<i>x</i>	<i>115</i>
<i>Graduates of schools for adults and their structure</i>	<i>x</i>	<i>115</i>
<i>Structure of revenues from basic operating activity of higher education institutions in 2010</i>	<i>x</i>	<i>116</i>
<i>Structure of basic operating activity costs of higher education institutions in 2010</i>	<i>x</i>	<i>116</i>

UWAGI METODYCZNE

1. System edukacji w Polsce funkcjonuje zgodnie z ustawą z dnia 7 IX 1991 r. o systemie oświaty (tekst jednolity Dz. U. z 2004 r. Nr 256, poz. 2572, z późniejszymi zmianami) oraz ustawą z dnia 27 VII 2005 r. – Prawo o szkolnictwie wyższym (Dz. U. Nr 164, poz. 1365, z późniejszymi zmianami).

2. Wśród szkół objętych systemem oświaty funkcjonują:

- od roku szkolnego 1999/2000 6-letnie szkoły podstawowe oraz 3-letnie gimnazja (powstałe w miejsce 8-letnich szkół podstawowych), w których nauka jest obowiązkowa,
- od roku szkolnego 2002/03 szkoły ponadgimnazjalne, tj. 2-3 letnie zasadnicze szkoły zawodowe, 3-letnie licea ogólnokształcące i profilowane, 4-letnie technika oraz od roku szkolnego 2004/05 szkoły dla absolwentów zasadniczych szkół zawodowych (tj. 2-letnie uzupełniające licea ogólnokształcące i 3-letnie technika uzupełniające) i 3-letnie szkoły specjalne przysposabiające do pracy; do szkół ponadgimnazjalnych zalicza się również szkoły artystyczne dające uprawnienia zawodowe oraz szkoły policealne; ponadto szkoły ponadpodstawowe (dla absolwentów 8-letniej szkoły podstawowej) działające do zakończenia cyklu kształcenia ujęto odpowiednio w ponadgimnazjalnych zasadniczych szkołach zawodowych, liceach ogólnokształcących i technikach.

Ponadto od 1 IX 2004 r. wprowadzono obowiązek odbycia rocznego przygotowania przedszkolnego przez dzieci w wieku 6 lat w oddziałach przedszkolnych w szkołach podstawowych i przedszkolach (łącznie ze specjalnymi) oraz od roku szkolnego 2008/09 w zespołach wychowania przedszkolnego i punktach przedszkolnych tworzonych na podstawie rozporządzenia Ministra Edukacji Narodowej z dnia 10 I 2008 r. w sprawie rodzajów innych form wychowania przedszkolnego, warunków tworzenia i organizowania tych form oraz sposobu ich działania (Dz. U. Nr 7, poz. 38); do roku szkolnego 2003/04 dzieci miały prawo do rocznego przygotowania przedszkolnego.

METHODOLOGICAL NOTES

1. The educational system in Poland functions according to the Education System Act dated 7 IX 1991 (uniform text Journal of Laws 2004 No. 256, item 2572, with later amendments) and the Higher Education Act dated 27 VII 2005 (Journal of Laws No. 164, item 1365, with later amendments).

2. Among schools covered by the educational system, there are:

- since the 1999/2000 school year, 6-year primary schools and 3-year lower secondary schools (which replaced 8-year primary schools), where education is compulsory,
- since the 2002/03 school year, upper secondary schools, i.e. 2-3 year basic vocational schools, 3-year general secondary schools and specialized secondary schools, 4-year technical secondary schools, as well as since the 2004/05 school year supplementary schools for graduates from basic vocational schools (i.e. 2-year supplementary general secondary schools and 3-year supplementary technical secondary schools), and 3-year special job-training schools; upper secondary schools include also art schools leading to professional certification and post-secondary schools; moreover upper secondary (post-primary) schools (for graduates from 8-year primary schools) operating until the end of the education cycle which are included in basic vocational schools, general secondary schools and technical secondary schools respectively.

Moreover since 1 IX 2004 an obligatory 1 year pre-primary education has been introduced for children aged 6 years in pre-primary sections of primary schools and nursery schools (including special schools and special nursery schools) as well as since the 2008/09 school year pre-primary education groups and pre-primary points established on the basis of the decree of the Minister of National Education dated 10 I 2008 on types of other forms of pre-primary education, conditions of establishing and organising these forms as well as their functioning (Journal of Laws No. 7, item 38); children had a right to receive 1 year pre-primary education until the 2003/04 school year.

3. Informacje dotyczące szkół artystycznych dających uprawnienia zawodowe – jeśli nie zaznaczono inaczej – dotyczą **ogólnokształcących szkół artystycznych**, które prezentuje się z wyłączeniem szkół realizujących wyłącznie kształcenia artystyczne. Dane podaje się od roku szkolnego 2007/08, a w przypadku absolwentów – od roku szkolnego 2006/07.

4. Dane przedstawione w publikacji dotyczą szkół dla dzieci i młodzieży, szkół wyższych, szkół dla dorosłych, a także wychowania przedszkolnego oraz opieki nad dziećmi i młodzieżą.

5. Dane obejmują szkoły i placówki prowadzone przez jednostki administracji centralnej (rządowej), jednostki samorządu terytorialnego (gminy, powiaty i województwo) oraz inne osoby prawne i fizyczne.

6. Szkoły (z wyjątkiem szkół wyższych) i placówki mogą być **publiczne, niepubliczne oraz niepubliczne o uprawnieniach szkół publicznych**. Szkoła niepubliczna może uzyskać uprawnienia szkoły publicznej, jeżeli realizuje minimum programowe oraz stosuje zasady klasyfikowania i promowania uczniów ustalone przez Ministra Edukacji Narodowej, umożliwiające uzyskanie świadectw lub dyplomów państwowych. Jednostki administracji centralnej (rządowej) i jednostki samorządu terytorialnego mogą prowadzić tylko szkoły publiczne. Szkoły podstawowe i gimnazja mogą być tylko publiczne lub niepubliczne o uprawnieniach szkoły publicznej. Szkoły wyższe publiczne i niepubliczne (do roku szkolnego 2004/05 określane jako szkoły państwowe i niepaństwowe) od roku szkolnego 2005/06 działają na podstawie ustawy z dnia 27 VII 2005 r. – Prawo o szkolnictwie wyższym (Dz. U. Nr 164, poz. 1365). Uczelnie niepubliczne tworzone są na podstawie zezwolenia Ministra Nauki i Szkolnictwa Wyższego.

7. **Szkoły dla dzieci i młodzieży** (łącznie ze specjalnymi) obejmują:

1) **szkoły podstawowe**, spośród których wyróżnia się:

- a) szkoły sportowe i mistrzostwa sportowego (bez szkół specjalnych),
- b) szkoły filialne (bez szkół specjalnych),
- c) szkoły artystyczne niedające uprawnień zawodowych (bez szkół specjalnych), realizujące jednocześnie program szkoły podstawowej.

3. Information regarding art schools leading to professional certification – unless otherwise indicated – refers exclusively to **general art schools**, excluding schools providing art education only. Data is given since the 2007/08 school year and in the case of graduates – since the 2006/07 school year.

4. Data presented in the publication concern schools for children and youth, higher education institutions, schools for adults, as well as pre-primary education and children and youth care.

5. Data include schools and establishments managed by central (government) administration entities, local self-government entities (gminas, powiats and voivodship) as well as by other legal and private persons.

6. Schools (with the exception of higher schools) and establishments can be **public, non-public or non-public with the competence of a public school**. A non-public school can obtain the competence of a public school, if it implements the minimum programme as well as applies the principles of classifying and promoting pupils and students as established by the Minister of National Education, allowing students to obtain state certificates or diplomas. Central (government) administration entities and local self-government entities can administer public schools only. Primary schools and lower secondary schools can be public schools or non-public schools with the competence of a public school only. Since the 2005/06 school year, public and non-public higher education institutions (until the 2004/05 school year defined as state or non-state schools) have acted on the Law of 27 VII 2005 – Law on Tertiary Education (Journal of Laws No. 164, item 1365). Non-public higher education institutions are established on the basis of a permit of the Minister of Science and Higher Education.

7. **Schools for children and youth** (including special schools) include:

1) **primary schools**, of which:

- a) sports schools and athletic schools (excluding special schools),
- b) branch schools (excluding special schools),
- c) art schools not leading to professional certification (excluding special schools) simultaneously conducting a primary school programme.

Szkoły podstawowe dla dzieci i młodzieży są to szkoły 6-letnie, kończące się sprawdzianem uprawniającym do dalszego kształcenia w gimnazjum. Struktura organizacyjna tych szkół obejmuje klasy I-VI, w których nauka jest obowiązkowa. Szkoły filialne stanowią element sieci szkół podstawowych. Szkoły filialne mogą być organizowane z klasami: I-VI, I-V, I-IV, I-III.

Szkoły podstawowe przy placówkach interwencyjnych są przeznaczone dla dzieci i młodzieży w wieku od 7 do 18 lat pozbawionych opieki rodzicielskiej. Zapewniają doraźną i okresową opiekę oraz naukę dzieciom opuszczonym i osieroconym, bądź wymagającym odizolowania od dotychczasowego środowiska;

- 2) **gimnazja**, do których zalicza się szkoły sportowe i mistrzostwa sportowego (bez szkół specjalnych).

Gimnazja są to szkoły 3-letnie, kończące się egzaminem, dające możliwość dalszego kształcenia się w zasadniczych szkołach zawodowych, liceach ogólnokształcących, liceach profilowanych lub technikach. Struktura organizacyjna gimnazjum obejmuje klasy I-III. Nauka w gimnazjach jest obowiązkowa;

- 3) **zasadnicze szkoły zawodowe** – są to szkoły dające wykształcenie ogólne i zasadnicze zawodowe, umożliwiające uzyskanie dyplomu potwierdzającego kwalifikacje zawodowe po zdaniu egzaminu, a także dalsze kształcenie w uzupełniających liceach ogólnokształcących lub technikach uzupełniających. Do tych szkół przyjmowani są absolwenci gimnazjum. Nauka trwa od 2 do 3 lat;

- 4) **licea ogólnokształcące** (w tym dwujęzyczne), spośród których wyróżnia się szkoły sportowe i mistrzostwa sportowego (bez szkół specjalnych) – są to szkoły, których ukończenie umożliwia uzyskanie świadectwa dojrzałości po zdaniu egzaminu maturalnego. Nauka trwa 3 lata, a w szkołach dwujęzycznych (oddziałach dwujęzycznych) z klasą wstępną – 4 lata. Absolwenci liceów ogólnokształcących po ukończeniu klasy programowo najwyższej uzyskują wykształcenie średnie, a po złożeniu egzaminu maturalnego uzyskują prawo do ubiegania się o przyjęcie na studia wyższe. Świadectwo ukończenia liceum ogólnokształcącego uprawnia do ubiegania się o przyjęcie do szkół policealnych.

- 5) **uzupełniające licea ogólnokształcące** – są to szkoły działające od roku szkolnego 2004/05 – na podbudowie programowej ponadgimnazjalnej zasadniczej szkoły zawodowej. Nauka trwa 2 lata. Ukończenie szkoły umożliwia uzyskanie świadectwa dojrzałości po zdaniu egzaminu maturalnego;

Primary schools for children and youth are 6-year schools ending with test qualifies the pupils for further lower secondary education. The organisational structure of primary schools includes grades I-VI, in which education is compulsory. Branch schools constitute the element of the primary education system; they can organise joint grades: I-VI, I-V, I-IV, I-III.

Primary schools at intervention establishments are intended for children and youth aged 7-18 deprived of parental care. They provide instant and temporary care for abandoned or orphaned children or those who require isolation from the former environment;

- 2) **lower secondary schools**, which include sports schools and athletic schools (excluding special schools).

Lower secondary schools are 3-year schools ending with examination, enabling pupils to continue education in basic vocational schools, general secondary schools, specialized secondary schools or technical secondary schools. The organization structure of lower secondary schools comprises grades I-III. Education in lower secondary schools is compulsory.

- 3) **basic vocational schools** – are schools providing both general and basic vocational education, enabling students to obtain a diploma confirming the job qualifications after passing examination, as well as to continue education in complementary general or technical secondary schools. Lower secondary school graduates are admitted in these schools. The learning process lasts for 2-3 years;

- 4) **general secondary schools** (including bilingual schools), among which sports schools and athletic schools stand out (excluding special schools) – the completion of these schools enables students to obtain the maturity certificate after passing the maturity examination. Education takes 3 years, but in bilingual schools (bilingual forms) with introductory class – 4 years. The general secondary school graduates obtain secondary education on completion of the highest (according to the programme) grade, after passing the maturity examination – the right to access to higher education. The certificate of completion of the secondary school education gives right to access to post-secondary schools.

- 5) **supplementary general secondary schools** – are schools operating since the 2004/05 school year – on the background of programme of upper secondary basic vocational school. The education takes 2 years. The completion of the school enables pupils to obtain the maturity certificate after passing the maturity examination;

- 6) **licea profilowane** są szkołami 3-letnimi kształcącymi w profilach kształcenia ogólnozawodowego, których ukończenie umożliwia uzyskanie świadectwa dojrzałości po zdaniu egzaminu maturalnego.
 - 7) **technika** są to szkoły 4-letnie na podbudowie gimnazjum, umożliwiające uzyskanie kwalifikacji zawodowych na poziomie średnim i średniego wykształcenia ogólnego oraz uzyskanie świadectwa dojrzałości. Absolwenci uzyskują tytuł technika lub inny tytuł określony w klasyfikacji zawodów szkół zawodowych.
 - 8) **technika uzupełniające** są szkołami 3-letnimi dla absolwentów zasadniczych szkół zawodowych, których ukończenie umożliwia uzyskanie dyplomu potwierdzającego kwalifikacje zawodowe po zdaniu egzaminu, a także uzyskanie świadectwa dojrzałości po zdaniu egzaminu maturalnego.
 - 9) **ogólnokształcące szkoły artystyczne** dające uprawnienia zawodowe umożliwiają uzyskanie średniego wykształcenia zawodowego oraz – z wyjątkiem szkół muzycznych II stopnia – średniego wykształcenia ogólnego. Okres nauki w tych szkołach trwa od 2 do 6 lat, w zależności od kierunku kształcenia. Zalicza się do nich: ogólnokształcące szkoły muzyczne II stopnia, licea plastyczne, ogólnokształcące szkoły baletowe i sztuk pięknych.
 - 10) **specjalne szkoły przysposabiające do pracy** – są to szkoły trzyletnie, działające od roku szkolnego 2004/05, do których mogą uczęszczać absolwenci gimnazjum. Przeznaczone są dla uczniów z upośledzeniem umysłowym w stopniu umiarkowanym lub znacznym oraz dla uczniów z niepełnosprawnościami sprzężonymi. Ukończenie tego typu szkoły umożliwia uzyskanie świadectwa potwierdzającego przysposobienie do pracy. Jest to typ szkoły, której ukończenie nie przewiduje kontynuowania nauki;
- 8. Szkoły policealne** kształcące w formie dziennej, wieczorowej lub zaocznej oraz od roku szkolnego 2008/09 również w formie stacjonarnej i na odległość obejmują:
- 1) policealne szkoły (1-, 2- lub 3-letnie), łącznie ze szkołami specjalnymi,
 - 2) nauczycielskie kolegia języków obcych (3-letnie) oraz kolegia nauczycielskie (3-letnie), w których absolwentom nie nadaje się tytułu licencjata;
 - 3) kolegia pracowników służb społecznych (3-letnie) – od roku szkolnego 2005/06.
- 6) *specialized secondary schools* are 3-year schools with a profile of a general-vocational education. After completing the school and passing maturity examination, a student obtains the maturity certificate.
 - 7) *technical secondary schools* are 4-year schools on the lower secondary school background, which enable students to obtain vocational qualifications at secondary level and general secondary education, as well as the maturity certificate. Graduates are awarded a "technician" title or another title defined in the classification of vocational school professions.
 - 8) *supplementary technical secondary schools* are 3-year schools for graduates of basic vocational schools who, after passing examination, can obtain credentials certifying vocational qualifications, as well as the maturity certificate after passing maturity examination.
 - 9) *general art schools* enable students to obtain secondary vocational education and – with the exception of musical schools of 2nd degree – secondary general education. Education in these schools takes 2-6 years, depending on the field of education. The schools include: general musical schools of the 2nd degree, artistic general secondary schools, general ballet schools and schools of fine arts.
 - 10) *special job-training schools* – are 3-year schools operating since the 2004/05 school year which can be attended by lower secondary school graduates. They are designed for disabled pupils with moderate or more severe mental impairment, as well as for children with multiple impairment. Completion of this type of school enables to obtain a special job-training school certificate. This type of school does not provide for further education;
- 8. Post-secondary schools** educating on day, evening and weekend form since the 2008/09 school year include full-time programme and distance learning:
- 1) *post-secondary schools* (1-, 2- or 3-year), including special schools,
 - 2) *foreign language teacher training colleges* (3-year) as well as *teacher training colleges* (3-year), in which graduates do not receive the title of licentiate;
 - 3) *colleges of social work* (3-year) – since the 2005/06 school year.

9. Szkoły wyższe realizują kształcenie w systemie studiów stacjonarnych i niestacjonarnych (do roku szkolnego 2005/06 – w systemie studiów dziennych, wieczorowych, zaocznych i eksternistycznych).

Informacje z zakresu szkół wyższych:

- 1) podano łącznie z nauczycielskimi kolegiami języków obcych, w których absolwentom nadaje się tytuł licencjata,
- 2) obejmują cudzoziemców studiujących w Polsce,
- 3) nie obejmują Polaków studiujących za granicą.

Szkoły wyższe zajmują się:

- kształceniem studentów w zakresie danej gałęzi wiedzy oraz przygotowaniem ich do wykonywania określonych zawodów,
- przygotowaniem kandydatów do samodzielnej pracy naukowej, dydaktycznej lub działalności artystycznej,
- kształceniem, w celu uzyskania wiedzy ogólnej i specjalistycznej osób, które posiadają tytuły zawodowe i wykonują zawody praktyczne.

Do zbiorowości studentów nie zalicza się słuchaczy studiów podyplomowych oraz doktoranckich. Dane o studentach pierwszego roku nie obejmują studentów pierwszego roku magisterskich studiów uzupełniających.

Absolwenci szkół wyższych to osoby, które uzyskały dyplomy stwierdzające ukończenie studiów wyższych. Absolwenci studiów magisterskich (jednolitych i uzupełniających) uzyskują tytuły (w zależności od kierunku studiów): magistra edukacji, magistra sztuki, lekarza medycyny, lekarza denty, lekarza weterynarza. Absolwenci wyższych studiów zawodowych uzyskują (w zależności od kierunków studiów) tytuł zawodowy inżyniera lub licencjata.

Studia podyplomowe organizowane są dla osób, które ukończyły wyższe studia magisterskie lub w niektórych przypadkach wyższe studia zawodowe. Służą one podniesieniu kwalifikacji, aktualizacji wiedzy lub uzupełnieniu wykształcenia niezbędnego do wykonywania zawodu (np. studia pedagogiczne, dziennikarskie, bankowe, menadżerskie).

Nauczycielami akademickimi w szkole wyższej są pracownicy naukowo-dydaktyczni i naukowci, w tym zatrudnieni na stanowiskach: profesora zwyczajnego, profesora nadzwyczajnego, profesora wizytującego, docenta, adiunkta, asystenta oraz pracownicy dydaktyczni zatrudnieni na stanowiskach: wykładowcy, starszego wykładowcy, lektora, instruktora. W dziale wykazano pełnozatrudnionych nauczycieli akademickich, przy czym nauczyciele zatrudnieni w pełnym wymiarze godzin w więcej niż jednej szkole wykazani zostali w każdym miejscu pracy. Dane dotyczące nauczycieli akademickich „pozostałych” obejmują pracowników dydaktycznych zatrudnionych na stanowiskach: starszego wykładowcy, wykładowcy, lektora, instruktora.

9. Higher education institutions provide stationary and non-stationary education (until the 2005/06 school year – in day, evening, weekend and extramural system).

Information regarding higher education institutions:

- 1) include foreign language teacher training colleges in which graduates receive the title of licentiate,
- 2) include foreigners studying in Poland,
- 3) do not include Poles studying abroad.

Higher schools deal with:

- educating students within the scope of a given field of knowledge and preparing them to perform certain professions,
- preparing candidates to independent academic and teaching work, or artistic activity,
- educating with aim of acquiring general and specialistic knowledge by persons with professional titles who perform practical job.

The students' community does not include students of post-graduate and doctoral studies. The data of first-year students do not include the students on the first year of Master's complementary studies.

Graduates of higher education institutions are persons who obtained credentials certifying the completion of higher education. Graduates of MA studies (unified or supplementary) obtain (depending on the field of study) titles: a Master of Education, Master of Arts, medical doctor, dentist, veterinarian. Graduates of vocational higher schools obtain (depending on the field of study) an engineer's or licentiate's title.

Post-graduate studies are organized for graduates of Master's studies or, in some cases, vocational studies. Their aim is to improve qualifications, update knowledge or to complement education necessary for performing the job (e.g. pedagogic, journalistic, banking, managerial studies).

Academic teachers in higher education institutions are university teachers and scientists including those employed in the following posts: professor, assistant professor, visiting professor, associate professor, tutor, assistant as well as teachers employed in the posts: lecturer, senior lecturer, lector, instructor. In the section, full-time academic teachers were listed. Full-time teachers employed in more than one school were listed in each of the workplaces. Data of "other" academic teachers concern teachers employed in the post of senior lecturer, lector, instructor.

10. Szkoły dla dorosłych – kształcące w formie zaocznej oraz od roku szkolnego 2008/09 również w formie stacjonarnej i na odległość – obejmują:

- 1) szkoły podstawowe dla dorosłych;
- 2) gimnazja dla dorosłych;
- 3) szkoły zawodowe i ogólnozawodowe na podstawie gimnazjum:
 - a) zasadnicze szkoły zawodowe dla dorosłych,
 - b) licea ogólnokształcące dla dorosłych,
 - c) uzupełniające licea ogólnokształcące dla dorosłych – działające od roku szkolnego 2004/05,
 - d) licea profilowane dla dorosłych – działające od roku szkolnego 2002/03,
 - e) technika dla dorosłych,
 - f) technika uzupełniająca dla dorosłych – działająca od roku szkolnego 2004/05.

Szkoły dla dorosłych przeznaczone są dla osób, które ukończyły lub ukończą 18 lat w roku kalendarzowym, w którym przyjmowane są do szkoły.

11. Prezentowane dane o nauczaniu języka mniejszości narodowych i etnicznych oraz języka regionalnego obejmują samodzielne szkoły dla dzieci i młodzieży mniejszości narodowych i etnicznych oraz posługujących się językiem regionalnym, jak również szkoły i zespoły międzyszkolne, w których organizowane są dodatkowe zajęcia z nauczania tych języków.

12. Szkoły specjalne organizowane są dla dzieci i młodzieży ze specjalnymi potrzebami edukacyjnymi, w tym dla dzieci i młodzieży niepełnosprawnej. Kształcenie może być realizowane w systemie szkolnym lub w formie indywidualnej. Kształcenie specjalne odbywa się w funkcjonujących samodzielnie szkołach specjalnych, w szkołach ogólnodostępnych (w których tworzone są oddziały specjalne lub oddziały integracyjne, ogólnodostępne) oraz w specjalnych ośrodkach szkolno-wychowawczych, innych placówkach szkolno-wychowawczych lub w zakładach opieki zdrowotnej (włącznie z zakładami leczenia uzdrowiskowego).

Szkoła integracyjna – to taka szkoła, w której wszystkie oddziały są oddziałami integracyjnymi, czyli oddziałami szkolnymi, w których uczniowie posiadający orzeczenie o potrzebie kształcenia specjalnego uczą się i wychowują razem z pozostałymi uczniami.

Szkoła ogólnodostępna z oddziałami integracyjnymi – to szkoła, w której utworzony został oddział lub kilka oddziałów, w których w grupie uczniów jest od 3 do 5 uczniów niepełnosprawnych.

13. Uczniowie i absolwenci szkół zawodowych i wyższych sklasyfikowani zostali według kierunków kształcenia zgodnie z Międzynarodową Standardową Klasyfikacją Edukacji ISCED 1997 (*International Standard Classification of Education*).

10. Schools for adults educating in weekend form since the 2008/09 school year also full-time and distance form – include:

- 1) primary schools for adults;
- 2) lower secondary schools for adults;
- 3) vocational and general vocational schools on the background of a lower secondary school:
 - a) basic vocational schools for adults,
 - b) general secondary schools for adults,
 - c) supplementary general secondary schools for adults – active since the 2004/05 school year,
 - d) specialized secondary schools for adults – active since the 2002/03 school year,
 - e) technical secondary schools for adults,
 - f) supplementary technical secondary schools for adults – active since the 2004/05 school year.

Schools for adults are intended for persons who are 18 years old and more, or will have been 18 in the calendar year in which they will start education.

11. Data on teaching language of national and ethnic minorities as well as **regional language** include independently operating schools for children and youth of national and ethnic minorities as well as students using regional language, as well as schools and interschool groups, in which additional language classes are organized.

12. Special schools are organised for disabled children and youth with special education needs. Education may be conducted within the school system or individually. Special education occurs in independent special schools, mainstream schools (in which special or integrational and mainstream sections are established) as well as in special educational centers, other educational institutions or health care institutions (including health resort).

Integrated school – a school in which all forms are integrated, i.e. school forms in which pupils with a medical certificate on a need of special education are educated together with other pupils.

Mainstream school with integrated forms – a school with one or several forms in which there are 3-5 disabled pupils in a group.

13. Students and graduates of vocational schools and higher education institutions are classified according to field of study in accordance with *International Standard Classification of Education ISCED 1997*.

14. Placówki wychowania przedszkolnego są to placówki opiekuńczo-wychowawcze przeznaczone dla dzieci w wieku od lat 3 do rozpoczęcia przez nie nauki w szkole podstawowej, zapewniające dzieciom opiekę oraz mające na celu przygotowanie ich do nauki w szkole. Do placówek wychowania przedszkolnego zaliczono:

- przedszkola,
- oddziały przedszkolne w szkołach podstawowych,
- zespoły wychowania przedszkolnego – działające od roku szkolnego 2008/09,
- punkty przedszkolne – działające od roku szkolnego 2008/09.

Liczba miejsc w przedszkolu jest wykazywana zgodnie ze statutem i/lub arkuszem organizacyjnym.

15. Specjalne ośrodki szkolno-wychowawcze oraz **specjalne ośrodki wychowawcze** są to placówki dla dzieci i młodzieży niepełnosprawnej w wieku 3 lata i więcej wymagających stosowania specjalnej organizacji nauki, metod pracy i wychowania.

16. Młodzieżowe ośrodki wychowawcze przeznaczone są dla młodzieży niedostosowanej społecznie. Zadaniem ośrodków jest eliminowanie przyczyn i przejawów niedostosowania społecznego oraz przygotowanie wychowanków do samodzielnego życia, zgodnie z normami prawnymi i społecznymi.

17. Młodzieżowe ośrodki socjoterapii są placówkami dla młodzieży niedostosowanej społecznie, z zaburzeniami zachowania i zagrożonej uzależnieniem w stopniu utrudniającym realizację zadań życiowych bez udzielenia specjalnej pomocy.

18. Ośrodki rewalidacyjno-wychowawcze są placówkami umożliwiającymi dzieciom i młodzieży z upośledzeniem umysłowym w stopniu głębokim realizację obowiązku szkolnego poprzez uczestnictwo w zajęciach rewalidacyjno-wychowawczych.

19. W ramach opieki szkolnej i pozaszkolnej organizowane są m.in.: internaty i bursy, świetlice, stołówki, domy studenckie.

Internaty są to placówki opiekuńczo-wychowawcze przeznaczone dla młodzieży uczęszczającej do szkół podstawowych, gimnazjów, szkół ogólnokształcących i zawodowych, poza stałym miejscem zamieszkania. Zadaniem internatu jest zapewnienie uczniom zakwaterowania, całodziennego wyżywienia, warunków do nauki i wypoczynku oraz stałej opieki wychowawczej. Międzyszkolne placówki pełniące funkcję internatów zwane są **bursami**.

14. Pre-primary establishments are care and education establishments for children aged 3 and more until primary school education, providing care and leading to preparation for learning process in school. Pre-primary establishments include:

- *nursery schools,*
- *pre-primary sections of primary schools,*
- *pre-primary education groups – operating since the 2008/09 school year,*
- *pre-primary points – operating since the 2008/09 school year.*

The number of places in nurseries is indicated according to the statute and/or organization records.

15. Special education centres and special care centres are establishments for disabled children and youth, aged 3 and more who require special organization of education, as well as work and education methods.

16. Youth education centres are intended for socially maladjusted youth. The goal of the centres is to eliminate the causes and manifestations of the social maladjustment as well as to prepare the young people for independent life, compliant with legal and social norms.

17. Youth social therapy centres are centres intended for socially maladjusted youth having behavioural disorders and susceptible to addiction to a degree affecting performance of life tasks without receiving special assistance.

18. Rehabilitation-education centres are facilities making it possible for children and youth with a profound mental retardation to meet their obligation to receive an education through participating in rehabilitation-education classes.

19. Boarding-schools, dormitories, dayrooms, canteens and students' dormitories, etc. are organized within school and outside school care.

Boarding-schools are foster and educational facilities for youth attending primary, lower secondary, general secondary and vocational schools outside their place of permanent residence. The aim of boarding schools is to provide accommodation, full board, conditions for learning and rest, as well as constant care. Inter-school facilities functioning as boarding schools are called dormitories.

Zadaniem **wychowania pozaszkolnego** jest stwarzanie młodzieży warunków sprzyjających rozwijaniu zainteresowań i uzdolnień oraz rekreacji i wypoczynku w czasie wolnym od zajęć szkolnych. Do placówek wychowania pozaszkolnego zaliczono: pałace młodzieży, młodzieżowe domy kultury, ogniska pracy pozaszkolnej, międzyszkolne ośrodki sportowe i inne placówki publiczne i niepubliczne.

20. Dane dotyczące:

- a) wychowania przedszkolnego, szkół (poza wyższymi) oraz od roku szkolnego 2008/09 – specjalnych ośrodków szkolno-wychowawczych, młodzieżowych ośrodków wychowawczych, młodzieżowych ośrodków socjoterapii, ośrodków rewalidacyjno-wychowawczych, wychowania pozaszkolnego oraz internatów i burs – jeśli nie zaznaczono inaczej – podano według stanu na początku roku szkolnego; dane o absolwentach – na koniec poprzedniego roku szkolnego,
- b) szkół wyższych – prezentuje się według stanu w dniu 30 XI; dane o absolwentach dotyczą liczby wydanych dyplomów ukończenia studiów wyższych; absolwenci wykazywani są z poprzedniego roku akademickiego.

21. Zamieszczone w publikacji dane do roku szkolnego 2006/07 pochodzą z badań pełnych, realizowanych przez Główny Urząd Statystyczny na formularzach o symbolu „S”, a począwszy od roku szkolnego 2007/08 (z wyjątkiem szkół wyższych) z Systemu Informacji Oświatowej Ministerstwa Edukacji Narodowej.

Dane zamieszczone w publikacji dotyczą:

- a) w dziale „Ważniejsze dane o edukacji i wychowaniu” – o ile nie zaznaczono inaczej – roku szkolnego 2010/11,
- b) w pozostałych działach wyłącznie roku szkolnego 2010/11.

Objaśnienie stosowanych skrótów

- (–) - zjawisko nie wystąpiło.
- (0,0) - zjawisko istniało w wielkości mniejszej od 0,05.
- (•) - zupełny brak informacji albo brak informacji wiarygodnych.
- x - wypełnienie pozycji jest niemożliwe lub niecelowe.
- „W tym” - oznacza, że nie podaje się wszystkich składników sumy.

Comma (,) - used in figures represents the decimal point.

The aim of extracurricular education is providing youth with good conditions for developing interests and abilities, rest and recreation in their leisure time. Extracurricular education establishments include: youth centres, youth community centres, extracurricular interest groups, inter-school sport centers and other public and non-public establishments.

20. Data regarding:

- a) pre-primary education, schools (excluding higher education institutions) as well as since the 2008/09 school year – special education centres, youth education centres, youth social therapy centres and rehabilitation-education centre, extracurricular education as well as boarding-school and dormitories – if not indicated otherwise – is given as of the beginning of the school year; data concerning graduates – as of the end of the previous school year,
- b) higher education institutions – presented as of 30 XI; data regarding graduates concern the number of diploma issued at the end of studies; graduates are shown from the previous academic year.

21. Data until the 2006/07 school year presented in the publication comes from full surveys conducted by the Central Statistical Office on the “S” form; since the 2007/08 school year (excluding higher education institutions) data has come from Educational Information System of the Ministry of National Education.

Data presented in the publication concern:

- a) in chapter “Major data regarding education” – if not indicated otherwise – the 2010/11 school year,
- b) in other chapters exclusively the 2010/11 school year.

Symbols

- magnitude zero.
- magnitude not zero but less than 0.05 for a unit.
- data not available or not reliable.
- not applicable.
- indicates that not all elements of the sum are given.

I. WAŻNIEJSZE DANE O EDUKACJI I WYCHOWANIU

MAJOR DATA ON EDUCATION

TABL. 1. WYBRANE DANE O EDUKACJI I WYCHOWANIU W WOJEWÓDZTWIE POMORSKIM NA TLE KRAJU

SELECTED DATA ON EDUCATION IN POMORSKIE VOIVODSHIP ON THE BACKGROUND OF THE COUNTRY

WYSZCZEGÓLNIENIE	Polska Poland	Województwo pomorskie Pomorskie Voivodship		SPECIFICATION
	w liczbach bezwzględnych in absolute numbers		Polska = 100 Poland=100	
SZKOŁY SCHOOLS				
Podstawowe	13922	700	5,0	Primary
Gimnazja	7278	415	5,7	Lower secondary
Specjalne przysposabiające do pracy	428	23	5,4	Special job-training
Zasadnicze zawodowe	1763	99	5,6	Basic vocational
Licea ogólnokształcące	2360	143	6,1	General secondary
Uzupełniające licea ogólnokształcące	87	5	5,7	Supplementary general secondary
Licea profilowane	438	13	3,0	Specialized secondary
Technika	2102	111	5,3	Technical secondary
Technika uzupełniające	102	3	2,9	Supplementary technical secondary
Artystyczne ogólnokształcące ^a	115 ^b	8 ^c	7,0	General art ^a
Policealne	2941	198	6,7	Post-secondary
Wyższe	460	28	6,1	Tertiary
Dla dorosłych	3743	249	6,7	For adults
podstawowe	5	1	20,0	primary
gimnazja	164	6	3,7	lower secondary
zasadnicze zawodowe	112	8	7,1	basic vocational
licea ogólnokształcące	1268	92	7,3	general secondary
uzupełniające licea ogólnokształcące	1331	105	7,9	supplementary general secondary
licea profilowane	66	2	3,0	specialized secondary
technika	139	3	2,2	technical secondary
technika uzupełniające	658	32	4,9	supplementary technical secondary
UCZNIOWIE I STUDENCI PUPILS AND STUDENTS				
Szkoły:				Schools:
podstawowe	2191659	139022	6,3	primary
gimnazja	1261381	76764	6,1	lower secondary
specjalne przysposabiające do pracy	9825	687	7,0	special job-training
zasadnicze zawodowe	224884	15528	6,9	basic vocational
licea ogólnokształcące	632344	34420	5,4	general secondary
uzupełniające licea ogólnokształcące	2113	104	4,9	supplementary general secondary
licea profilowane	34298	847	2,5	specialized secondary
technika	545062	32086	5,9	technical secondary
technika uzupełniające	3560	169	4,7	supplementary technical secondary
artystyczne ogólnokształcące ^a	12812 ^d	808 ^e	6,3	general art ^a
policealne	298837	19924	6,7	post-secondary
wyższe	1841251	105000	5,7	tertiary
dla dorosłych	289171	20277	7,0	for adults
podstawowe	237	12	5,1	primary
gimnazja	16092	697	4,3	lower secondary
zasadnicze zawodowe	5552	793	14,3	basic vocational
licea ogólnokształcące	122560	8792	7,2	general secondary
uzupełniające licea ogólnokształcące	95756	7966	8,3	supplementary general secondary
licea profilowane	6429	50	0,8	specialized secondary
technika	6611	174	2,6	technical secondary
technika uzupełniające	35934	1793	5,0	supplementary technical secondary

TABL. 1. **WYBRANE DANE O EDUKACJI I WYCHOWANIU W WOJEWÓDZTWIE POMORSKIM NA TLE KRAJU (dok.)**

SELECTED DATA ON EDUCATION IN POMORSKIE VOIVODSHIP ON THE BACKGROUND OF THE COUNTRY (cont.)

WYSZCZEGÓLNIENIE	Polska <i>Poland</i>	Województwo pomorskie <i>Pomorskie Voivodship</i>		SPECIFICATION
	w liczbach bezwzględnych <i>in absolute numbers</i>		Polska = 100 <i>Poland=100</i>	
ABSOLWENCI GRADUATES				
Szkoły:				<i>Schools:</i>
podstawowe	394967	24688	6,3	<i>primary</i>
gimnazja	438017	26484	6,0	<i>lower secondary</i>
specjalne przysposabiające do pracy	1779	117	6,6	<i>special job-training</i>
zasadnicze zawodowe	76987	5228	6,8	<i>basic vocational</i>
licea ogólnokształcące	218342	12061	5,5	<i>general secondary</i>
uzupełniające licea ogólnokształcące	570	32	5,6	<i>supplementary general secondary</i>
licea profilowane	18908	698	3,7	<i>specialized secondary</i>
technika	116930	6751	5,8	<i>technical secondary</i>
technika uzupełniające	996	49	4,9	<i>supplementary technical secondary</i>
artystyczne ogólnokształcące ^a	2403 ^f	126 ^g	5,2	<i>general art^a</i>
policealne	81526	4683	5,7	<i>post-secondary</i>
wyższe	478916	23146	4,8	<i>tertiary</i>
dla dorosłych	64465	4397	6,8	<i>for adults</i>
podstawowe	36	8	22,2	<i>primary</i>
gimnazja	3620	120	3,3	<i>lower secondary</i>
zasadnicze zawodowe	1300	130	10,0	<i>basic vocational</i>
licea ogólnokształcące	21802	1639	7,5	<i>general secondary</i>
uzupełniające licea ogólnokształcące	27227	2166	8,0	<i>supplementary general secondary</i>
licea profilowane	1628	8	0,5	<i>specialized secondary</i>
technika	1296	53	4,1	<i>technical secondary</i>
technika uzupełniające	7556	273	3,6	<i>supplementary technical secondary</i>
WYCHOWANIE PRZEDSZKOLNE ^h PRE-PRIMARY EDUCATION ^h				
Placówki wychowania przedszkolnego	19090	1124	5,9	<i>Pre-primary education establishments</i>
Miejsca w placówkach wychowania przedszkolnego w tys.	857,1	47,9	5,6	<i>Places in pre-primary education estab- lishments in thous.</i>
Dzieci w placówkach wychowania przedszkolnego w tys.	1059,3	63,4	6,0	<i>Children attending pre-primary education establishments in thous.</i>

a Dające uprawnienia zawodowe. b-g Ponadto szkół artystycznych realizujących wyłącznie kształcenie artystyczne: b – 456 szkół; c – 28 szkół; d – 35,3 tys. uczniów; e – 2,0 tys. uczniów; f – 4,1 tys. absolwentów; g – 0,2 tys. absolwentów. h Obejmuje: przedszkola, oddziały przedszkolne w szkołach podstawowych, zespoły wychowania przedszkolnego i punkty przedszkolne.

a Leading to professional certification. b-g Moreover art schools providing art education only: b – 456 schools; c – 28 schools; d – 35.3 thous. students; e – 2.0 thous. students; f – 4.1 thous. graduates; g – 0.2 thous. graduates. h Including: nursery schools, pre-primary sections of primary schools, pre-primary education groups and pre-primary points.

TABL. 2. EDUKACJA WEDŁUG SZCZEBLI KSZTAŁCENIA

EDUCATION BY LEVELS

WYSZCZEGÓLNIENIE	2000/01	2009/10	2010/11	SPECIFICATION
SZKOŁY SCHOOLS				
Podstawowe	833	695	700	Primary
Gimnazja	358	411	415	Lower secondary
Specjalne przysposabiające do pracy	x	23	23	Special job-training
Zasadnicze zawodowe	131	101	99	Basic vocational
Licea ogólnokształcące	124	145	143	General secondary
Uzupełniające licea ogólnokształcące	x	4	5	Supplementary general secondary
Licea profilowane	x	31	13	Specialized secondary
Technika	272	108	111	Technical secondary
Technika uzupełniające	x	4	3	Supplementary technical secondary
Artystyczne ogólnokształcące ^a	8	8	8	General art ^a
Policealne	176	214	198	Post-secondary
Wyższe	17	28	28	Tertiary
Dla dorosłych	168	246	249	For adults
podstawowe	2	1	1	primary
gimnazja	3	6	6	lower secondary
zasadnicze zawodowe	9	8	8	basic vocational
licea ogólnokształcące	69	91	92	general secondary
uzupełniające licea ogólnokształcące	x	103	105	supplementary general secondary
licea profilowane	x	2	2	specialized secondary
technika	85	6	3	technical secondary
technika uzupełniające	x	29	32	supplementary technical secondary
POMIESZCZENIA SZKOLNE (bez szkół specjalnych i szkół dla dorosłych)				
CLASSROOMS (excluding special schools and schools for adults)				
Szkoły:				Schools:
podstawowe	8997	9284	9199	primary
gimnazja	2825	4385	4487	lower secondary
ponadgimnazjalne ^b	5005	5636 ^c	5565	upper secondary ^b
UCZNIOWIE I STUDENCI				
PUPILS AND STUDENTS				
Wychowanie przedszkolne ^d	27056	20119	18516	Pre-primary education ^d
Szkoły:				Schools:
podstawowe	191878	140221	139022	primary
gimnazja	69394	79514	76764	lower secondary
specjalne przysposabiające do pracy	x	652	687	special job-training
zasadnicze zawodowe	35177	16303	15528	basic vocational
licea ogólnokształcące	51990	36161	34420	general secondary
uzupełniające licea ogólnokształcące	x	90	104	supplementary general secondary
licea profilowane	x	1418	847	specialized secondary
technika	49182	32101	32086	technical secondary
technika uzupełniające	x	186	169	supplementary technical secondary
artystyczne ogólnokształcące ^a	1081	816	808	general art ^a
policealne	12314	18882	19924	post-secondary
wyższe	75274	103269	105000	tertiary

TABL. 2. EDUKACJA WEDŁUG SZCZEBLI KSZTAŁCENIA (dok.)

EDUCATION BY LEVELS (cont.)

WYSZCZEGÓLNIENIE	2000/01	2009/10	2010/11	SPECIFICATION
UCZNIOWIE I STUDENCI (dok.)				
PUPILS AND STUDENTS (cont.)				
Szkoły:				Schools:
dla dorosłych	24472	19300	20277	for adults
podstawowe	114	13	12	primary
gimnazja	184	622	697	lower secondary
zasadnicze zawodowe	862	570	793	basic vocational
licea ogólnokształcące	12295	8981	8792	general secondary
uzupełniające licea ogólnokształcące	x	7160	7966	supplementary general secondary
licea profilowane	x	59	50	specialized secondary
technika	11017	286	174	technical secondary
technika uzupełniające	x	1609	1793	supplementary technical secondary
ABSOLWENCI				
GRADUATES				
Szkoły:				Schools:
podstawowe	33224	24688	.	primary
gimnazja	x	26484	.	lower secondary
specjalne przysposabiające do pracy	x	117	.	special job-training
zasadnicze zawodowe	11578	5228	.	basic vocational
licea ogólnokształcące	10964	12061	.	general secondary
uzupełniające licea ogólnokształcące	x	32	.	supplementary general secondary
licea profilowane	x	698	.	specialized secondary
technika	8660	6751	.	technical secondary
technika uzupełniające	x	49	.	supplementary technical secondary
artystyczne ogólnokształcące ^a	181	126	.	general art ^a
policealne	4762	4683	.	post-secondary
wyższe	13782	23146	.	tertiary
dla dorosłych	6025	4397	.	for adults
podstawowe	-	8	.	primary
gimnazja	x	120	.	lower secondary
zasadnicze zawodowe	224	130	.	basic vocational
licea ogólnokształcące	2742	1639	.	general secondary
uzupełniające licea ogólnokształcące	x	2166	.	supplementary general secondary
licea profilowane	x	8	.	specialized secondary
technika	3059	53	.	technical secondary
technika uzupełniające	x	273	.	supplementary technical secondary

a Dające uprawnienia zawodowe, od roku szkolnego 2007/08 artystyczne ogólnokształcące. b Łącznie ze szkołami policealnymi. c Dane zmieniono w stosunku do opublikowanych w poprzedniej edycji. d Dotyczy dzieci w wieku 6 lat objętych edukacją w oddziałach przedszkolnych w szkołach podstawowych i przedszkolach, ujętych również w tabl. 1 na str. 20.

^a Leading to professional certification, since the 2007/08 school year - general art. ^b Including post-secondary schools. ^c Data have been changed in relation to data published in the previous edition. ^d Concerns children aged 6 attending pre-primary sections of primary schools and nursery schools, also described in table 1 on page 20.

TABL. 3. SZKOŁY WEDŁUG ORGANÓW PROWADZĄCYCH
SCHOOLS BY SCHOOL GOVERNING AUTHORITY

WYSZCZEGÓLNIENIE SPECIFICATION	2009/10	2010/11	2009/10	2010/11	2008/09	2009/10
	szkoły schools		uczniowie i studenci pupils and students		absolwenci graduates	
Szkoły podstawowe	695	700	140221	139022	24774	24688
<i>Primary schools</i>						
Jednostek administracji centralnej (rządowej)	2	2	190	198	25	37
<i>Central (government) administration entities</i>						
Jednostek samorządu terytorialnego	644	645	135792	134327	24152	24048
<i>Local self-government entities</i>						
Organizacji społecznych i stowarzyszeń	25	28	1864	2023	272	266
<i>Social organizations and associations</i>						
Organizacji wyznaniowych	6	6	1051	1079	140	153
<i>Religious organizations</i>						
Pozostałe	18	19	1324	1395	185	184
<i>Others</i>						
Gimnazja	411	415	79514	76764	27030	26484
<i>Lower secondary schools</i>						
Jednostek administracji centralnej (rządowej)	2	2	45	34	10	10
<i>Central (government) administration entities</i>						
Jednostek samorządu terytorialnego	360	362	75528	72670	25990	25144
<i>Local self-government entities</i>						
Organizacji społecznych i stowarzyszeń	18	19	978	981	261	345
<i>Social organizations and associations</i>						
Organizacji wyznaniowych	9	9	1590	1589	426	516
<i>Religious organizations</i>						
Pozostałe	22	23	1373	1490	343	469
<i>Others</i>						
Zasadnicze szkoły zawodowe ^a	124	122	16955	16215	4988	5345
<i>Basic vocational schools ^a</i>						
Jednostek administracji centralnej (rządowej)	2	1	14	12	-	1
<i>Central (government) administration entities</i>						
Jednostek samorządu terytorialnego	116	115	16419	15473	4933	5251
<i>Local self-government entities</i>						
Organizacji społecznych i stowarzyszeń	1	1	6	7	-	-
<i>Social organizations and associations</i>						
Pozostałe	5	5	516	723	55	93
<i>Others</i>						
Licea ogólnokształcące ^b	149	148	36251	34524	12613	12093
<i>General secondary schools ^b</i>						
Jednostek samorządu terytorialnego	112	110	34011	32376	11829	11330
<i>Local self-government entities</i>						
Organizacji społecznych i stowarzyszeń	8	9	361	357	113	139
<i>Social organizations and associations</i>						
Organizacji wyznaniowych	10	10	896	890	323	291
<i>Religious organizations</i>						
Pozostałe	19	19	983	901	348	333
<i>Others</i>						

TABL. 3. SZKOŁY WEDŁUG ORGANÓW PROWADZĄCYCH (dok.)

SCHOOLS BY SCHOOL GOVERNING AUTHORITY (cont.)

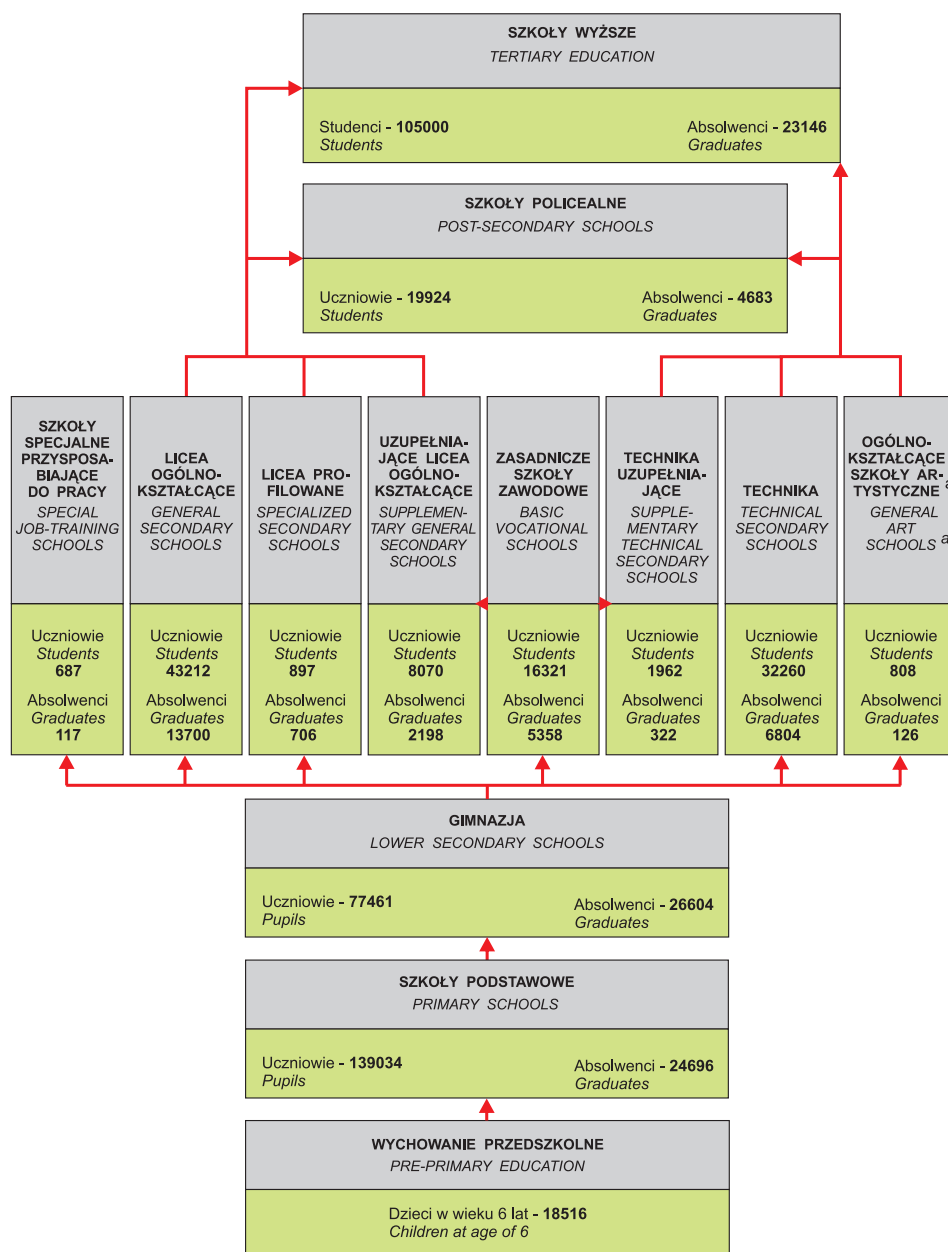
WYSZCZEGÓLNIENIE SPECIFICATION	2009/10	2010/11	2009/10	2010/11	2008/09	2009/10
	szkoły schools		uczniowie i studenci pupils and students		absolwenci graduates	
Licea profilowane	31	13	1418	847	1816	698
<i>Specialized secondary schools</i>						
Jednostek samorządu terytorialnego	27	11	1330	776	1759	672
<i>Local self-government entities</i>						
Organizacji społecznych i stowarzyszeń	1	-	4	-	7	6
<i>Social organizations and associations</i>						
Pozostałe	3	2	84	71	50	20
<i>Others</i>						
Technika^c	120	122	33103	33063	6325	6926
<i>Technical secondary schools^c</i>						
Jednostek administracji centralnej (rządowej)	5	5	931	903	178	160
<i>Central (government) administration entities</i>						
Jednostek samorządu terytorialnego	104	106	31150	31106	6079	6564
<i>Local self-government entities</i>						
Organizacji społecznych i stowarzyszeń	1	1	32	32	12	3
<i>Social organizations and associations</i>						
Pozostałe	10	10	990	1022	56	199
<i>Others</i>						
Szkoły policealne	214	198	18882	19924	4828	4683
<i>Post-secondary schools</i>						
Jednostek administracji centralnej (rządowej)	2	2	102	86	22	34
<i>Central (government) administration entities</i>						
Jednostek samorządu terytorialnego	44	38	3378	3181	1525	1342
<i>Local self-government entities</i>						
Organizacji społecznych i stowarzyszeń	10	9	526	474	221	283
<i>Social organizations and associations</i>						
Pozostałe	158	149	14876	16183	3060	3024
<i>Others</i>						
Szkoły wyższe	28	28	103269	105000	23007	23146
<i>Tertiary education</i>						
Jednostek administracji centralnej (rządowej)	8	8	73560	75180	16187	15929
<i>Central (government) administration entities</i>						
Pozostałe	20	20	29709	29820	6820	7217
<i>Others</i>						
Szkoły dla dorosłych	246	249	19300	20277	4397	4397
<i>Schools for adults</i>						
Jednostek administracji centralnej (rządowej)	7	6	374	430	177	103
<i>Central (government) administration entities</i>						
Jednostek samorządu terytorialnego	87	85	7446	8063	1727	1594
<i>Local self-government entities</i>						
Organizacji społecznych i stowarzyszeń	13	16	618	633	214	234
<i>Social organizations and associations</i>						
Pozostałe	139	142	10862	11151	2279	2466
<i>Others</i>						

abc Łącznie z: a – specjalnymi przysposabiającymi do pracy, b – uzupełniającymi liceami ogólnokształcącymi, c – technikami uzupełniającymi i szkołami artystycznymi ogólnokształcącymi dającymi uprawnienia zawodowe.

abc Including: a – special job-training schools, b – supplementary general secondary schools, c – supplementary technical secondary schools and general art schools leading to professional certification.

EDUKACJA WEDŁUG SZCZEBLI KSZTAŁCENIA W ROKU SZKOLNYM 2010/11

EDUCATION BY LEVELS IN THE 2010/11 SCHOOL YEAR



^a Dające uprawnienia zawodowe.

U w a g a. Absolwenci z poprzedniego roku szkolnego.

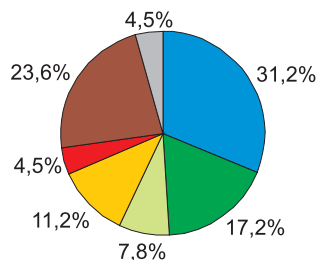
^a Leading to professional certification.

N o t e. Graduates from the previous school year.

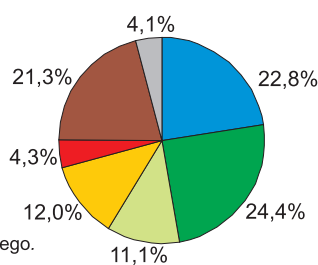
STRUKTURA UCZNIÓW I ABSOLWENTÓW W SZKOŁACH W ROKU SZKOLNYM 2010/11

STRUCTURE OF PUPILS AND STUDENTS AND GRADUATES IN SCHOOLS
IN THE 2010/11 SCHOOL YEAR

Uczniowie
Pupils and students



Absolwenci^a
Graduates^a



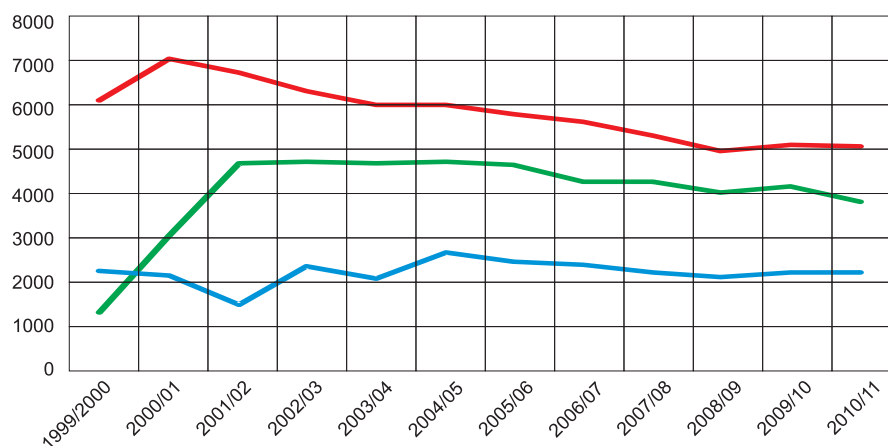
^a Z poprzedniego roku szkolnego.
^a From the previous school year.

Szkoły:
Schools:

- Podstawowe
Primary
- Gimnazja
Lower secondary
- Ogólnokształcące
General secondary
- Zawodowe i licea profilowane
Vocational and specialized secondary
- Policealne
Post-secondary
- Wyższe
Tertiary
- Dla dorosłych
For adults

UCZNIOWIE ZE SPECJALNYMI POTRZEBAMI EDUKACYJNYMI W SZKOŁACH DLA DZIECI I MŁODZIEŻY

PUPILS WITH SPECIAL EDUCATIONAL NEEDS IN SCHOOLS
FOR CHILDREN AND YOUTH



Szkoły:
Schools:

- Podstawowe
Primary
- Gimnazja
Lower secondary
- Zawodowe, licea profilowane i ogólnokształcące
Vocational, specialized secondary and general secondary

TABL. 4. UCZNIOWIE WEDŁUG GRUP WIEKU
PUPILS AND STUDENTS BY AGE GROUPS

WYSZCZEGÓLNIENIE SPECIFICATION	Ogółem Total	W wieku At age					
		6 lat	7-12	13-15	16-18	19-24	25 lat i więcej and more
Wychowanie przedszkolne ^a	18516	18516	x	x	x	x	x
<i>Pre-primary education^a</i>							
Szkoły:							
<i>Schools:</i>							
podstawowe	139022	3227	133703	1966	126	x	x
<i>primary</i>							
gimnazja	76764	x	170	71885	4581	128	x
<i>lower secondary</i>							
specjalne przysposabiające do pracy	687	x	x	x	188	499	x
<i>special job-training</i>							
zasadnicze zawodowe	15528	x	x	5	14162	1361	x
<i>basic vocational</i>							
licea ogólnokształcące	34420	x	x	160	33519	741	x
<i>general secondary</i>							
uzupełniające licea ogólnokształcące	104	x	x	x	12	92	x
<i>supplementary general secondary</i>							
licea profilowane	847	x	x	x	750	97	x
<i>specialized secondary</i>							
technika	32086	x	x	27	23969	8090	x
<i>technical secondary</i>							
technika uzupełniające	169	x	x	x	47	122	x
<i>supplementary technical secondary</i>							
artystyczne ogólnokształcące ^b	808	x	x	298	409	101	x
<i>general art^b</i>							
policealne (pomaturalne)	19924	x	x	x	53	12797	7074
<i>post-secondary</i>							

^a Dotyczy dzieci w wieku 6 lat objętych obowiązkowym rocznym przygotowaniem przedszkolnym w oddziałach przedszkolnych przy szkołach podstawowych i przedszkolach. ^b Dające uprawnienia zawodowe.

^a Concerns children aged 6 included in an obligatory 1 year pre-primary education in pre-primary sections of primary schools and in nursery schools. ^b Leading to professional certification.

TABL. 5. ABSOLWENCI SZKÓŁ DLA MŁODZIEŻY WEDŁUG GRUP WIEKU (bez szkół specjalnych)
GRADUATES OF SCHOOLS FOR YOUTH BY AGE GROUPS (excluding special schools)

SZKOŁY <i>SCHOOLS</i>	Ogółem <i>Total</i>	W wieku <i>At age</i>			
		13 lat i mniej <i>and less</i>	14-16	17-20	21 lat i więcej <i>and more</i>
Podstawowe <i>Primary</i>	24302	22761	1526	15	x
Gimnazja <i>Lower secondary</i>	25928	x	23699	2221	8
Zasadnicze zawodowe <i>Basic vocational</i>	4957	x	x	4860	97
Licea ogólnokształcące <i>General secondary</i>	12057	x	x	12003	54
Licea profilowane <i>Specialized secondary</i>	698	x	x	682	16
Technika <i>Technical secondary</i>	6751	x	x	6304	447
Technika uzupełniające <i>Supplementary technical secondary</i>	49	x	x	x	49
Artystyczne ogólnokształcące ^a <i>General art^a</i>	126	x	x	124	2

^a Dające uprawnienia zawodowe.

a Leading to professional certification.

TABL. 6. UCZĄCY SIĘ JĘZYKÓW OBCYCH W SZKOŁACH DLA DZIECI I MŁODZIEŻY ORAZ POLICEALNYCH

PUPILS AND STUDENTS STUDYING FOREIGN LANGUAGES IN SCHOOLS FOR CHILDREN AND YOUTH AND POST-SECONDARY SCHOOLS

JĘZYKI OBCE FOREIGN LANGUAGES	W % ogółu uczniów w szkołach In % of all school students							
	podstawowych primary		gimnazjów lower secondary	zasadniczych zawodowych ^a basic vocational ^a	liceach ogólnokształcących ^b general secondary ^b	liceach profilowanych ^c specialized secondary ^c	technikach ^c technical secondary ^c	policealnych post-secondary
	razem total	miasta urban areas						

NAUCZANIE OBOWIĄZKOWE
OBLIGATORY EDUCATION

Angielski	90,2	92,5	86,5	88,2	48,4	97,8	98,2	94,7	43,7
English									
Francuski	0,0	0,0	-	2,0	0,4	10,5	-	3,8	-
French									
Niemiecki	11,1	9,0	14,5	64,0	38,1	68,5	93,7	78,6	1,4
German									
Rosyjski	0,1	0,1	0,1	1,8	4,7	6,3	-	5,5	0,4
Russian									
Łacina	-	-	-	-	-	2,7	-	-	0,1
Latin									
Hiszpański	0,1	0,1	-	0,8	-	4,3	-	0,6	-
Spanish									
Włoski	-	-	-	0,3	-	0,3	-	-	-
Italian									
Inne	0,2	-	0,5	-	-	0,0	-	-	0,1
Others									

NAUCZANIE DODATKOWE^d
ADDITIONAL EDUCATION^d

Angielski	4,3	3,5	5,7	6,2	-	0,8	-	0,5	0,3
English									
Francuski	0,2	0,2	0,2	0,6	-	1,1	-	0,4	-
French									
Niemiecki	9,2	9,1	9,3	13,5	0,3	3,3	-	2,0	0,5
German									
Inne	0,3	0,2	0,4	1,3	0,3	5,4	-	0,1	-
Others									

abc Łącznie ze szkołami: a – specjalnymi przysposabiającymi do pracy; b – uzupełniającymi liceami ogólnokształcącymi; c – technikami uzupełniającymi i artystycznymi ogólnokształcącymi dającymi uprawnienia zawodowe. d Dane obejmują nauczanie w ramach godzin będących do dyspozycji dyrektora szkoły lub godzin dodanych przez organ prowadzący szkołę.

abc Including: a – special job-training schools; b – supplementary general secondary schools; c – supplementary technical secondary schools and general art schools leading to professional certification. d Data including education during the hours which are at the disposal of headpersons or hours added by school governing authority.

TABL. 7. UCZĄCY SIĘ OBOWIĄZKOWO JĘZYKÓW OBCYCH W SZKOŁACH DLA DOROSŁYCH
STUDENTS STUDYING OBLIGATORILY FOREIGN LANGUAGES IN SCHOOLS FOR ADULTS

JĘZYKI OBCE <i>FOREIGN LANGUAGES</i>	W % ogółu uczniów w szkołach <i>In % of all school students</i>					
	podstawo- wych <i>primary</i>	gimna- zjach <i>lower secondary</i>	zasadniczych zawodowych <i>basic vocational</i>	liceach ogólnokształ- cących ^a <i>general secondary^a</i>	liceach profilowa- nych <i>specialized secondary</i>	technikach ^b <i>technical secondary^b</i>
Angielski	100,0	87,2	45,4	77,5	18,0	76,2
<i>English</i>						
Niemiecki	-	13,8	30,3	14,4	82,0	21,0
<i>German</i>						
Rosyjski	-	-	-	6,9	-	1,1
<i>Russian</i>						

ab Łącznie z: a – uzupełniającymi liceami ogólnokształcącymi; b – technikami uzupełniającymi.

ab Including: a – supplementary general secondary schools; b – supplementary technical secondary schools.

**TABL. 8. UCZĄCY SIĘ JĘZYKÓW OBCYCH W SZKOŁACH DLA DZIECI I MŁODZIEŻY ORAZ
POLICEALNYCH WEDŁUG TYPÓW SZKÓŁ**
PUPILS AND STUDENTS STUDYING FOREIGN LANGUAGES IN SCHOOLS FOR CHILDREN AND YOUTH AND IN POST-SECONDARY SCHOOLS BY TYPE OF SCHOOLS

SZKOŁY	Ogółem <i>Total</i>	Uczący się języka obcego <i>Pupils and students studying foreign languages</i>			SCHOOLS
		jednego <i>one</i>	dwóch <i>two</i>	trzech i więcej <i>three and more</i>	
Podstawowe	136015	112780	23083	152	<i>Primary</i>
Gimnazja	75232	15598	58591	1043	<i>Lower secondary</i>
Zasadnicze zawodowe ^a	13784	12956	828	-	<i>Basic vocational^a</i>
Licea ogólnokształcące ^b	34413	2112	30063	2238	<i>General secondary^b</i>
Licea profilowane	847	68	779	-	<i>Specialized secondary</i>
Technika ^c	31975	2548	29360	67	<i>Technical secondary^c</i>
Policealne	9234	8824	410	-	<i>Post-secondary</i>

abc Łącznie ze szkołami: a – specjalnymi przysposabiającymi do pracy; b – uzupełniającymi liceami ogólnokształcącymi; c – technikami uzupełniającymi i artystycznymi ogólnokształcącymi dającymi uprawnienia zawodowe.

abc Including: a – special job-training schools; b – supplementary general secondary schools; c – supplementary technical secondary schools and general art schools leading to professional certification.

TABL. 9. UCZĄCY SIĘ JĘZYKÓW OBCYCH W SZKOŁACH DLA DOROSŁYCH WEDŁUG TYPÓW SZKÓŁ

STUDENTS STUDYING FOREIGN LANGUAGES IN SCHOOLS FOR ADULTS BY TYPE OF SCHOOLS

SZKOŁY	Ogółem <i>Total</i>	Uczący się języka obcego <i>Pupils and students studying foreign languages</i>			SCHOOLS
		jednego <i>one</i>	dwóch <i>two</i>	trzech i więcej <i>three and more</i>	
Podstawowe	12	12	-	-	Primary
Gimnazja	640	633	7	-	Lower secondary
Zasadnicze zawodowe	540	540	-	-	Basic vocational
Licea ogólnokształcące ^a	15445	14527	796	122	General secondary ^a
Licea profilowane	50	50	-	-	Specialized secondary
Technika ^b	1909	1843	66	-	Technical secondary ^b

ab Łącznie z: a – uzupełniającymi liceami ogólnokształcącymi, b – technikami uzupełniającymi.

ab Including: a – supplementary general secondary schools, b – supplementary technical secondary schools.

TABL. 10. UCZĄCY SIĘ JĘZYKÓW OBCYCH ^a W SZKOŁACH WYŻSZYCHSTUDENTS STUDYING FOREIGN LANGUAGES ^a IN HIGHER EDUCATION INSTITUTIONS

JĘZYKI OBCE	2009/10 ^b	2010/11	2009/10 ^b	2010/11	FOREIGN LANGUAGES
			w % ogółu studentów in % of total students		
Angielski	38153	38662	36,9	36,8	English
Francuski	694	752	0,7	0,7	French
Niemiecki	5043	4327	4,9	4,1	German
Rosyjski	1318	1072	1,3	1,0	Russian
Hiszpański	2543	2419	2,5	2,3	Spanish
Włoski	580	1670	0,6	1,6	Italian
Inne	1293	1204	1,3	1,1	Others

a W formie obowiązkowego lektoratu; dane podaje się bez studentów cudzoziemców; jedna osoba może być wykazana więcej niż jeden raz. b Dane zmieniono w stosunku do opublikowanych w poprzedniej edycji.

a In obligatory lecture form; data exclude foreign students; one person may be shown more than once. b Data have been changed in relation to data published in the previous edition.

TABL. 11. NAUCZANIE JĘZYKA MNIEJSZOŚCI NARODOWYCH LUB ETNICZNYCH ALBO JĘZYKA REGIONALNEGO W SZKOŁACH DLA DZIECI I MŁODZIEŻY
TEACHING LANGUAGE OF NATIONAL OR ETHNIC MINORITIES OR REGIONAL LANGUAGE IN SCHOOLS FOR CHILDREN AND YOUTH

WYSZCZEGÓLNIENIE SPECIFICATION	Ogółem Total	Język Language		
		kaszubski Kashubian	ukraiński Ukrainian	
SZKOŁY PODSTAWOWE ^a PRIMARY SCHOOLS ^a				
Szkoły 2000/01	44 ^b	33	11 ^b	
Schools 2009/10	190	183	7	
	2010/11	203	196	7
Uczniowie 2000/01	2217 ^b	2070	147 ^b	
Pupils 2009/10	8203	8158	45	
	2010/11	8985	8945	40
GIMNAZJA ^a LOWER SECONDARY SCHOOLS ^a				
Szkoły 2000/01	10 ^b	5	5 ^b	
Schools 2009/10	55	50	5	
	2010/11	63	59	4
Uczniowie 2000/01	302 ^b	266	36 ^b	
Pupils 2009/10	1216	1193	23	
	2010/11	1367	1349	18
LICEA OGÓLNOKSZTAŁCĄCE GENERAL SECONDARY SCHOOLS				
Szkoły 2000/01	1	1	-	
Schools 2009/10	7	5	2	
	2010/11	6	5	1
Uczniowie 2000/01	338	338	-	
Students 2009/10	205	201	4	
	2010/11	199	187	12

^a Łącznie z zespołami międzyszkolnymi. ^b Dane zmieniono w stosunku do opublikowanych w poprzedniej edycji.

^a Including interschool teams. ^b Data have been changed in relation to data published in the previous edition.

TABL. 12. SZKOŁY DLA OSÓB ZE SPECJALNYMI POTRZEBAMI EDUKACYJNYMI^aSCHOOLS FOR PEOPLE WITH SPECIAL EDUCATIONAL NEEDS^a

WYSZCZEGÓLNIENIE	Szkoły Schools	Oddziały Sections	Uczniowie Pupils and students	Absolwenci Graduates	SPECIFICATION
Szkoły podstawowe	x	1533	3422	636	Primary schools
Szkoły podstawowe specjalne	43	229	1645	386	Special primary schools
Gimnazja	x	740	2174	570	Lower secondary schools
Gimnazja specjalne	45	185	1736	556	Special lower secondary schools
Specjalne szkoły przysposabiające do pracy	23	95	687	117	Special job-training schools
Zasadnicze szkoły zawodowe	x	596	113	13	Basic vocational schools
Zasadnicze szkoły zawodowe specjalne	20	75	823	271	Special basic vocational schools
Licea ogólnokształcące	x	1239	263	58	General secondary schools
Licea ogólnokształcące specjalne	2	4	18	4	Special general secondary schools
Uzupełniające licea ogólnokształ- cące specjalne	5	10	104	32	Supplementary general secondary schools
Licea profilowane	x	36	8	4	Specialized secondary schools
Licea profilowane specjalne	1	2	11	-	Special specialized secondary schools
Technika	x	1270	72	8	Technical secondary schools
Technika specjalne	1	5	38	-	Special technical secondary schools
Technika uzupełniające	x	.	2	-	Supplementary technical second- ary schools
Szkoły artystyczne ogólnokształcące ^b	x	.	2	-	General art schools ^b
Policealne specjalne	1	2	14	-	Special post-secondary

a Patrz uwagi metodyczne, ust. 12 str. 16. b Dające uprawnienia zawodowe.

a See methodological notes, item 12 on page 16. b Leading to professional certification.

ART SCHOOLS NOT LEADING TO PROFESSIONAL CERTIFICATION

WYSZCZEGÓLNIENIE	2000/01	2009/10	2010/11	SPECIFICATION
Szkoły	20	29	29	<i>Schools</i>
Uczniowie	3069	2184	2224	<i>Pupils and students</i>
w tym kobiety	1908	1411	1426	<i>of which females</i>
w tym realizujący program szkoły podstawowej	292	186	193	<i>of which simultaneously conducting the primary school programme</i>
w tym klasa I	804	547	496	<i>of which 1st class</i>
w tym kobiety	526	363	322	<i>of which females</i>
Absolwenci	486	239	239	<i>Graduates</i>
w tym kobiety	329	151	163	<i>of which females</i>

EXTRACURRICULAR EDUCATION

[illegible]

TABL. 14. **WYCHOWANIE POZASZKOLNE (dok.)**
EXTRACURRICULAR EDUCATION (cont.)

RODZAJE PLACÓWEK KIND OF INSTITUTIONS	Pla- cówki Estab- lish- ments	Uczestnicy stałych i okresowych form zajęć ^a Participants of permanent and temporary activities ^a							
		ogółem total	informa- tycznych compu- ter science	tech- nicznych technical	przed- miotowych subject	artys- tycz- nych arts	sporto- wych sports	turys- tyczno- krajow- czych tourist and touring	innych others
2009									
OGÓŁEM	34	26881	546	621	3767	13091	5424	295	3137
TOTAL									
Palace młodzieży	1	3285	170	-	306	2122	355	22	310
Youth centres									
Młodzieżowe domy kultury	7	14637	305	303	2315	10266	1113	130	205
Youth community centres									
Ogniska pracy pozaszkolnej	5	1152	71	20	-	703	144	40	174
Extracurricular interest groups									
Międzyszkolne ośrodki sportowe	5	3370	-	-	-	-	2127	103	1140
Inter-school sport centres									
Inne placówki ^b	16	4437	-	298	1146	-	1685	-	1308
Other establishments ^b									
2010									
OGÓŁEM	33	26037	415	280	1911	11559	6151	321	5400
TOTAL									
Palace młodzieży	1	2106	73	-	286	1358	162	20	207
Youth centres									
Młodzieżowe domy kultury	7	14786	244	257	486	9775	991	166	2867
Youth community centres									
Ogniska pracy pozaszkolnej	5	1047	98	23	-	396	116	27	387
Extracurricular interest groups									
Międzyszkolne ośrodki sportowe	5	4326	-	-	-	-	3152	85	1089
Inter-school sport centres									
Inne placówki ^b	15	3772	-	-	1139	30	1730	23	850
Other establishments ^b									

^a W roku 2000 w okresie od 1 XI roku poprzedzającego rok badany do 31 X roku badanego, a w latach 2009-2010 stan w dniu 30 IX. ^b Placówki specjalistyczne oraz placówki niepubliczne, w 2000 r. tylko placówki specjalistyczne.

^a In 2000 in period from 1 XI of the year preceding the surveyed year to 31 X of the surveyed year, in years 2009-2010 as of 30 IX. ^b Specialist institutions and non-public institutions, in 2000 only specialist institutions.

TABL. 15. UCZNIOWIE OTRZYMUJĄCY STYPENDIA W SZKOŁACH DLA DZIECI I MŁODZIEŻY ORAZ POLICEALNYCH ^aPUPILS AND STUDENTS RECEIVING SCHOLARSHIPS IN SCHOOLS FOR CHILDREN AND YOUTH AND IN POST-SECONDARY SCHOOLS ^a

SZKOŁY SCHOOLS	Uczniowie – ogółem ^b <i>Pupils and students – total ^b</i>	Stypendia ogółem <i>Scholarships – total</i>	W tym stypendia <i>Of which scholarships</i>			Z ogółem stypendia wypłacane z budżetu państwa lub jednostki samorządu terytorialnego <i>Of total scholarships paid from State Budget or local self- government entity</i>
			za wyniki w nauce lub osiągnięcia sportowe <i>for achieve- ments in learning and sports</i>	Prezesa Rady Ministrów <i>of Prime Minister</i>	przysznane przez osoby fizyczne lub prawne ^c <i>granted by natural persons or legal persons ^c</i>	
OGÓŁEM TOTAL	312528	14012	9893	165	3883	10129
Podstawowe	138238	4850	4387	x	463	4387
<i>Primary</i>						
Gimnazja	80888	3766	3502	x	235	3531
<i>Lower secondary</i>						
Specjalne przysposabiające do pracy	547	4	4	x	-	4
<i>Special job-training</i>						
Zasadnicze zawodowe	13882	91	78	x	12	79
<i>Basic vocational</i>						
Licea ogólnokształcące ^d	35107	1417	1157	93	134	1283
<i>General secondary ^d</i>						
Licea profilowane	1326	13	6	6	-	13
<i>Specialized secondary</i>						
Technika ^e	30707	3847	735	66	3039	808
<i>Technical secondary ^e</i>						
Policealne	11833	24	24	x	-	24
<i>Post-secondary</i>						

a Dane za poprzedni rok szkolny. b Na koniec roku szkolnego 2009/10. c Inne niż jednostki samorządu terytorialnego. de Łącznie z: d – uzupełniającymi liceami ogólnokształcącymi, e – technikami uzupełniającymi i szkołami artystycznymi ogólnokształcącymi dającymi uprawnienia zawodowe.

a Data from the previous school year. b As of the end of the 2009/10 school year. c Other than local self-government entities. de Including: d – supplementary general secondary schools, e – supplementary technical secondary and general art schools leading to professional certification.

TABL. 16. STUDENCI OTRZYMUJĄCY STYPENDIA I ZAPOMOGI

Stan w dniu 30 XI

STUDENTS RECEIVING SCHOLARSHIPS AND SUBSISTENCE ALLOWANCES

As of 30 XI

LATA YEARS	Studenci otrzymujący <i>Students receiving</i>				
	stypendia <i>scholarships</i>				zapomogi ^c <i>subsistence allowances ^c</i>
	ogółem ^a <i>grand total ^a</i>		w % ogółu studentów <i>in % of total students</i>	obcokrajowcy otrzymujący stypendia <i>foreigners receiving scholarships</i>	
	razem <i>total</i>	w tym na studiach stacjonarnych ^b <i>of which on full-time programmes studies ^b</i>			
2000/01	12421	12421	31,2 ^d	94	1179
2009/10 ^e	19995	12290	19,4	74	2299
2010/11	21217	13392	20,2	93	2809

^a W podziale według rodzajów stypendiów 1 osoba może być wykazana więcej niż jeden raz. ^b Do roku szkolnego 2005/06 zwanych dziennymi. ^c Z poprzedniego roku szkolnego. ^d Studiów dziennych. ^e Dane zmieniono w stosunku do opublikowanych w poprzedniej edycji.

^a According to kind of scholarships one persons may be shown more than once. ^b Until the 2005/06 school year called day studies. ^c From the previous school year. ^d Day studies. ^e Data have been changed in relation to data published in the previous edition.

TABL. 17. UCZESTNICY ZAJĘĆ POZALEKCYJNYCH

PARTICIPANTS OF EXTRACURRICULAR ACTIVITIES

WYSZCZEGÓLNIENIE SPECIFICATION a – koła circles b – uczestnicy participants		W kołach (klubach, zespołach) In circles (clubs, teams)					
		informa- tycznych computer science	technicz- nych technical	przedmio- towych subject	artystycz- nych arts	sporto- wych sports	krajoznaw- czo-turys- tycznych tourist and touring
O G Ó Ł E M	a	1074	330	6573	2668	3390	457
T O T A L	b	13430	4231	77318	35772	50616	6478
Szkoły podstawowe	a	616	137	2927	1732	1641	259
Primary schools	b	7889	1806	35185	23945	26117	3694
Gimnazja	a	304	89	2324	673	1032	130
Lower secondary schools	b	3698	1127	25377	8774	15904	1940
Specjalne szkoły przysposabiające							
do pracy	a	4	4	5	22	16	2
Special job-training schools	b	22	29	22	174	158	18
Zasadnicze szkoły zawodowe	a	31	19	85	31	115	14
Basic vocational schools	b	331	211	751	235	1030	145
Licea ogólnokształcące ¹	a	68	9	737	138	336	26
General secondary schools ¹	b	974	113	9481	1790	4628	313

TABL. 17. UCZESTNICY ZAJĘĆ POZALEKCYJNYCH (dok.)

PARTICIPANTS OF EXTRACURRICULAR ACTIVITIES (cont.)

WYSZCZEGÓLNIENIE SPECIFICATION a – koła circles b – uczestnicy participants	W kołach (klubach, zespołach) In circles (clubs, teams)						
	informa- tycznych computer science	technicz- nych technical	przedmio- towych subject	artystycz- nych arts	sporto- wych sports	krajoznaw- czo-turys- tycznych tourist and touring	innych others
Licea profilowane a	4	4	28	2	17	2	12
Specialized secondary schools b	27	54	236	20	87	5	69
Technika ² a	46	68	466	68	232	24	136
Technical secondary schools ² b	479	891	6260	747	2682	363	1900
Szkoły policealne a	1	-	1	2	1	-	5
Post-secondary schools b	10	-	6	87	10	-	73

1-2 Łącznie z: 1 – uzupełniającymi liceami ogólnokształcącymi; 2 – technikami uzupełniającymi i szkołami artystycznymi ogólnokształcącymi dającymi uprawnienia zawodowe.

1-2 Including: 1 – supplementary general secondary schools; 2 – supplementary technical secondary and general art schools leading to professional certification.

TABL. 18. INTERNATY (BURSY) SZKÓŁ DLA DZIECI I MŁODZIEŻY ORAZ POLICEALNYCH (bez szkół specjalnych)

BOARDING-SCHOOLS (DORMITORIES) AT SCHOOLS FOR CHILDREN AND YOUTH AND POST-SECONDARY SCHOOLS (excluding special schools)

WYSZCZEGÓLNIENIE SPECIFICATION	Placówki Establishments	Miejsca Beds	Korzystający Boarders	
			ogółem total	w tym uczniowie (słuchacze) of which students (participants)
OGÓŁEM TOTAL	29	2824	2136	2037
Internaty Boarding-schools	24	2006	1516	1441
szkół podstawowych primary schools	1	60	42	40
liceów ogólnokształcących ^a general secondary schools ^a	6	523	392	384
zasadniczych szkół zawodowych i techników ^b basic vocational and technical secondary schools ^b	14	1247	1000	966
szkół policealnych post-secondary schools	3	176	82	51
Bursy Dormitories.....	5	818	620	596

ab Łącznie z: a – uzupełniającymi liceami ogólnokształcącymi; b – technikami uzupełniającymi i szkołami artystycznymi ogólnokształcącymi dającymi uprawnienia zawodowe.

ab Including: a – supplementary general secondary schools; b – Including supplementary technical secondary and general art schools leading to professional certification

TABL. 19. **DOMY I STOŁÓWKI STUDENCKIE**

Stan w dniu 30 XI

STUDENT DORMITORIES AND CANTEENS

As of 30 XI

LATA YEARS	Domy studenckie ^a Student dormitories ^a		Stołówki studenckie Student canteens		Studenci studiów stacjonarnych ^b Students of full-time programmes studies ^b		Doktoranci studiów stacjonarnych ^b Students of doctoral studies on full-time programmes studies ^b	
	ogółem total	miejsca beds	ogółem total	miejsca places	uprawnieni do korzystania z domów studenckich entitled to using student dormitories	zakwate- rowani w domach studenckich (macie- rzystych i innych uczelni) accommo- dated in student dormitories (parent or other schools)	uprawnieni do korzystania z domów studenckich entitled to using student dormitories	zakwate- rowani w domach studenckich (macie- rzystych i innych uczelni) accommo- dated in student dormitories (parent or other schools)
2000/01	38	9378	8	1870	17196	9127	x	x
2009/10	40	9169	6	1006	30723	7594	1139	76
2010/11	37	8306	5	996	34478	7374	1200	69

a Do roku szkolnego 2005/06 – dla studentów studiów dziennych, od roku szkolnego 2006/07 – dla studentów studiów stacjonarnych.

b Do roku szkolnego 2005/06 studenci studiów dziennych.

a Until the 2005/06 school year – for students in the day study system, since the 2006/07 – for students in the full-time programmes study system. b Until the 2005/06 school year students in the day study system.

TABL. 20. **ŚWIELTICE I STOŁÓWKI W SZKOŁACH DLA DZIECI I MŁODZIEŻY ORAZ
POLICEALNYCH**DAY-CARE ROOMS AND CANTEENS IN SCHOOLS FOR CHILDREN AND YOUTH
AND POST-SECONDARY SCHOOLS

SZKOŁY SCHOOLS	Świetlice Day-care rooms	Stołówki Canteens	Korzystający z posiłków Pupils receiving meals			
			razem total	pełnopłat- nych full-paid	dofinan- sowanych subsi- dized	refundo- wanych refounded
OGÓŁEM	743	675	86076	46986	8570	30520
TOTAL						
Podstawowe	561	448	58934	33490	5354	20090
Primary						
Gimnazja	122	174	21235	9288	2716	9231
Lower secondary						
Specjalne przysposabiające do pracy	1	5	691	352	145	194
Special job-training						
Zasadnicze zawodowe	13	10	822	303	175	344
Basic vocational						

TABL. 20. ŚWIETLICE I STOŁÓWKI W SZKOŁACH DLA DZIECI I MŁODZIEŻY ORAZ
POLICEALNYCH (dok.)

DAY-CARE ROOMS AND CANTEENS IN SCHOOLS FOR CHILDREN AND YOUTH
AND POST-SECONDARY SCHOOLS (cont.)

SZKOŁY SCHOOLS	Świetlice Day-care rooms	Stołówki Canteens	Korzystający z posiłków		Pupils receiving meals	
			razem total	pełnopłat- nych full-paid	dofinan- sowanych subsidi- zied	refundo- wanych refounded
Licea ogólnokształcące ^a	16	16	1622	1136	80	406
General secondary ^a						
Licea profilowane	-	-	78	24	15	39
Specialized secondary						
Technika ^b	30	21	2654	2377	77	200
Technical secondary ^b						
Policealne	-	1	40	16	8	16
Post-secondary						

ab Łącznie z: a – uzupełniającymi liceami ogólnokształcącymi, b – technikami uzupełniającymi i szkołami artystycznymi ogólnokształcącymi dającymi uprawnienia zawodowe.

ab Including: a – supplementary general secondary schools, b – supplementary technical secondary and general art schools leading to professional certification.

TABL. 21. GABINETY MEDYCZNE I POMOCY PSYCHOLOGICZNO-PEDAGOGICZNEJ W SZKOŁACH
DLA DZIECI I MŁODZIEŻY

MEDICAL SURGERIES AND PSYCHOLOGICAL AND PEDAGOGICAL CONSULTANCIES
IN SCHOOLS FOR CHILDREN AND YOUTH

SZKOŁY SCHOOLS	Gabinety Offices					
	lekarski doctor's therapist's	stomato- logiczny dentist's	profilaktyki zdrowotnej i pomocy przedlekar- skiej medical prevention and paramedics	psychologa psychologi- cal	pedagoga pedagogical	logopedy speech therapist's
OGÓŁEM TOTAL	100	78	531	216	715	351
Podstawowe Primary	49	49	295	92	363	320
Gimnazja Lower secondary	27	22	112	83	195	26
Specjalne przysposabiające do pracy	-	-	-	1	1	1
Special job-training						
Zasadnicze zawodowe	4	-	14	5	25	3
Basic vocational						
Licea ogólnokształcące ^a	6	4	56	23	63	1
General secondary ^a						
Licea profilowane	-	-	1	-	1	-
Specialized secondary						
Technika ^b	14	3	53	12	67	-
Technical secondary ^b						

ab Łącznie z: a – uzupełniającymi liceami ogólnokształcącymi, b – technikami uzupełniającymi i ogólnokształcącymi szkołami artystycznymi dającymi uprawnienia zawodowe.

ab Including: a – supplementary general secondary schools, b – supplementary technical secondary and general secondary schools leading to professional certification.

TABL. 22. POMIESZCZENIA SZKOLNE I PŁYWALNIE W SZKOŁACH
CLASSROOMS AND SWIMMING POOLS IN SCHOOLS

SZKOŁY SCHOOLS	Sale lekcyjne Classrooms	Pracownie szkolne School laboratories		Sale gimna- styczne Gymnasiums	Pływalnie (baseny) Swimming pools
		razem total	w tym kom- puterowe of which computer		
Podstawowe	7278	1212	715	508	10
<i>Primary</i>					
Gimnazja	3419	1051	419	213	1
<i>Lower secondary</i>					
Specjalne przysposabiające do pracy	39	26	1	1	-
<i>Special job-training</i>					
Zasadnicze zawodowe	323	128	50	24	-
<i>Basic vocational</i>					
Licea ogólnokształcące ^a	1404	515	176	79	2
<i>General secondary ^a</i>					
Licea profilowane	31	15	9	1	-
<i>Specialized secondary</i>					
Technika ^b	1452	674	262	90	3
<i>Technical secondary ^b</i>					
Policealne	482	363	121	10	-
<i>Post-secondary</i>					
Dla dorosłych: <i>For adults:</i>					
podstawowe	1	-	-	-	-
<i>primary</i>					
gimnazja	20	13	4	1	-
<i>lower secondary</i>					
zasadnicze zawodowe	18	4	2	-	-
<i>basic vocational</i>					
licea ogólnokształcące ^a	316	219	65	2	-
<i>general secondary ^a</i>					
technika ^c	65	44	9	1	-
<i>technical secondary ^c</i>					

a-c Łącznie z: a – uzupełniającymi liceami ogólnokształcącymi, b – technikami uzupełniającymi i ogólnokształcącymi szkołami artystycznymi dającymi uprawnienia zawodowe, c – technikami uzupełniającymi.

a-c Including: a – supplementary general secondary schools, b – supplementary technical secondary and general secondary schools leading to professional certification, c – supplementary technical secondary schools.

TABL. 23. **SPECJALNE OŚRODKI SZKOLNO-WYCHOWAWCZE, OŚRODKI REWALIDACYJNO-WYCHOWAWCZE, MŁODZIEŻOWE OŚRODKI WYCHOWAWCZE ORAZ MŁODZIEŻOWE OŚRODKI SOCJOTERAPII**

SPECIAL EDUCATION CENTRES, REHABILITATION AND EDUCATION CENTRES, YOUTH EDUCATION CENTRES AND YOUTH SOCIAL THERAPY CENTRES

WYSZCZEGÓLNIENIE <i>SPECIFICATION</i>	Specjalne ośrodki szkolno-wychowawcze <i>Special education centres</i>	Ośrodki rewalidacyjno-wychowawcze <i>Rehabilitation and education centres</i>	Młodzieżowe ośrodki wychowawcze <i>Youth education centres</i>	Młodzieżowe ośrodki socjoterapii <i>Youth social therapy centres</i>
Ośrodki	24	14	3	2
<i>Centres</i>				
Miejsca	1539	543	299	144
<i>Places</i>				
Wychowankowie	1098	413	299	144
<i>Residents</i>				
z tego:				
<i>of which:</i>				
upośledzeni umysłowo w stopniu:				
<i>mentally disabled:</i>				
lekko	503	x	-	x
<i>slight</i>				
umiarkowanym i znacznym	389	x	x	x
<i>moderate and considerable</i>				
głęboko	-	181	x	x
<i>profoundly</i>				
nie słyszący i słabosłyszący	81	x	x	x
<i>deaf and hard of hearing</i>				
zagrożeni niedostosowaniem społecznym	36	x	x	144
<i>threatened with social maladjustment</i>				
z autyzmem	1	x	x	x
<i>with autism</i>				
z zaburzeniami sprzężonymi	88	232	x	x
<i>with multiple disability</i>				
niedostosowani społecznie	x	x	299	x
<i>socially maladjusted</i>				

TABL. 24. KOMPUTERY W SZKOLACH^aPERSONAL COMPUTERS IN SCHOOLS^a

SZKOŁY SCHOOLS	Szkoły posiadające komputery w % danej grupy szkół Schools equipped with personal computers in % of a given group of schools	Pracownie komputerowe Computer laboratories	Komputery w szkole ^b Personal computers in school ^b		
			ogółem grand total	w tym przeznaczone do użytku uczniów i studentów of which used by pupils and students	
				razem total	w tym z dostępem do internetu of which with access to the Internet
Podstawowe	93,4	715	15608	11387	10483
Primary					
Gimnazja	82,9	419	8919	6425	6197
Lower secondary					
Specjalne przysposabiające do pracy	21,7	1	30	27	9
Special job-training					
Zasadnicze zawodowe	35,4	50	1258	950	897
Basic vocational					
Licea ogólnokształcące ^c	74,3	176	4708	3486	3459
General secondary ^c					
Licea profilowane	46,2	9	167	143	137
Specialized secondary					
Technika ^d	76,2	262	6885	5373	5229
Technical secondary ^d					
Policealne	46,0	121	2503	2123	2069
Post-secondary					
Wyższe	100,0	.	.	4656	4471
Tertiary					

a Bez szkół dla dorosłych. b W przypadku wspólnego użytkowania komputerów przez kilka szkół – wykazane tylko raz. cd Łącznie z: c – uzupełniającymi liceami ogólnokształcącymi, d – technikami uzupełniającymi i szkołami artystycznymi ogólnokształcącymi dającymi uprawnienia zawodowe.

a Excluding school for adults. b Computers used jointly by a number of schools are presented only once. cd Including: c – supplementary general secondary schools, d – supplementary technical secondary and general art schools leading to professional certification.

TABL. 25. DOMY WZASÓW DZIECIĘCYCH

CHILDREN HOLIDAY DORMITORIES

WYSZCZEGÓLNIENIE	2000	2009	2010	SPECIFICATION
Placówki	2	1	1	Institutions
Miejsca	135	88	88	Places
Turnusy ^a	31	63	65	Periods ^a
Korzystający ^a	1697	2881	2926	Boarders ^a

a W 2000 r. w okresie od 1 XI roku poprzedzającego rok badany do 31 X roku badanego, a w roku 2009 i 2010 dane za poprzedni rok szkolny.

a In 2000 in period from 1 XI of the year preceding the surveyed year to 31 X of the surveyed year, in years 2009-2010 data for the previous school year.

II. SZKOŁY PODSTAWOWE DLA DZIECI I MŁODZIEŻY PRIMARY SCHOOLS FOR CHILDREN AND YOUTH

TABL. 1 (26). WYBRANE DANE O SZKOŁACH PODSTAWOWYCH
SELECTED DATA ON PRIMARY SCHOOLS

WYSZCZEGÓLNIENIE SPECIFICATION	Szkoły Schools	Pomie- szczenia szkolne Class- rooms	Oddziały Sections	Uczniowie Pupils		Absolwenci Graduates	
				ogółem total	w tym dziewczeta of which girls	ogółem total	w tym dziewczeta of which girls
OGÓŁEM TOTAL							
SZKOŁY SCHOOLS	700	9569	7258	139022	67681	24688	11948
w tym: of which:							
Filialne Branch	16	59	33	408	203	-	-
Sportowe i mistrzostwa sportowego Sports and athletic	7	168	122	2644	1215	503	221
Artystyczne ^a Arts ^a	1	x	x	193	119	37	23
Specjalne Special	43	370	229	1645	539	386	122
MIASTA URBAN AREAS							
SZKOŁY SCHOOLS	271	5097	4055	85287	41292	15125	7316
w tym: of which:							
Filialne Branch	2	10	4	51	25	-	-
Sportowe i mistrzostwa sportowego Sports and athletic	7	168	122	2644	1215	503	221
Artystyczne ^a Arts ^a	1	x	x	193	119	37	23
Specjalne Special	36	329	205	1426	482	315	105
WIEŚ RURAL AREAS							
SZKOŁY SCHOOLS	429	4472	3203	53735	26389	9563	4632
w tym: of which:							
Filialne Branch	14	49	29	357	178	-	-
Specjalne Special	7	41	24	219	57	71	17

^a Dotyczy szkół ogólnokształcących bez uprawnień zawodowych realizujących jednocześnie program szkoły podstawowej.

^a Concern general schools without professional certification simultaneously conducting the primary school programme.

TABL. 2 (27). **SZKOŁY PODSTAWOWE^a WEDŁUG ORGANÓW PROWADZĄCYCH**
PRIMARY SCHOOLS^a BY SCHOOL GOVERNING AUTHORITY

WYSZCZEGÓLNIENIE SPECIFICATION	Szkoły Schools	Pomieszczenia szkolne Classrooms	Oddziały Sections	Uczniowie Pupils	Absolwenci Graduates
O G Ó Ł E M T O T A L	700	9569	7258	139022	24688
publiczne	657	9124	6982	135314	24159
public					
miasta	240	4753	3849	82275	14714
urban areas					
wieś	417	4371	3133	53039	9445
rural areas					
niepubliczne z uprawnieniami szkoły publicznej	43	445	276	3708	529
non-public with the competence of a public school					
miasta	31	344	206	3012	411
urban areas					
wieś	12	101	70	696	118
rural areas					
Jednostek administracji centralnej (rządowej)	2	x	1	198	37
Central (government) administration entities					
Jednostek samorządu terytorialnego Local self-government entities	645	9032	6926	134327	24048
Organizacji społecznych i stowarzyszeń Social organizations and associations	28	262	175	2023	266
Organizacji wyznaniowych	6	101	56	1079	153
Religious organizations					
Pozostałe	19	174	100	1395	184
Others					

^a Łącznie ze szkołami filialnymi, szkołami sportowymi i mistrzostwa sportowego, szkołami artystycznymi ogólnokształcącymi bez uprawnień zawodowych realizujących jednocześnie program szkoły podstawowej.

^a Including branch schools, sports schools and athletic schools, general art schools without professional certification simultaneously conducting the primary school programme.

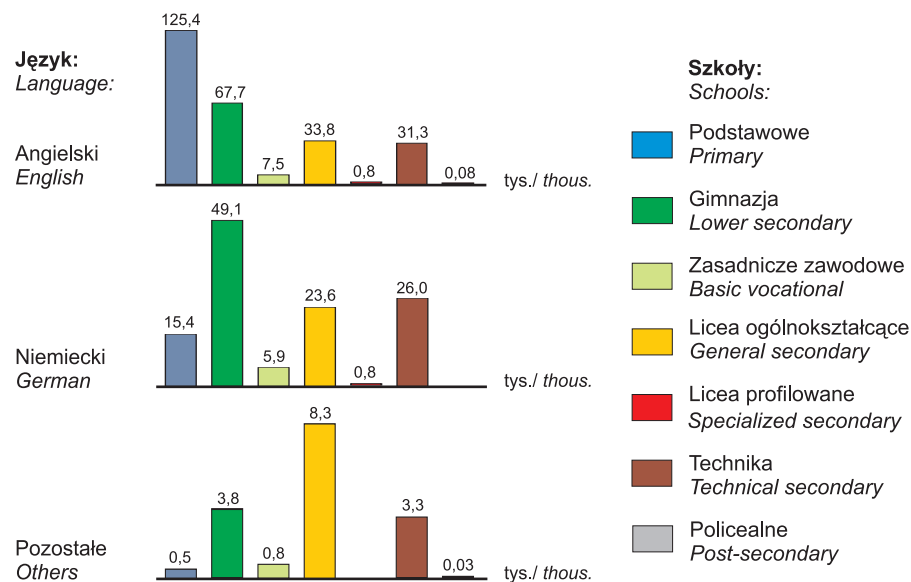
TABL. 3 (28). SZKOŁY PODSTAWOWE – ODDZIAŁY WEDŁUG KLAS

PRIMARY SCHOOLS – SECTIONS BY GRADES

WYSZCZEGÓLNIENIE SPECIFICATION	Oddziały według klas <i>Sections by grades</i>						
	ogółem <i>total</i>	I	II	III	IV	V	VI
O G Ó Ł E M TOTAL	7258	1252	1215	1204	1170	1196	1221
Szkoły podstawowe (bez szkół specjalnych) <i>Primary schools (excluding special schools)</i>	7029	1221	1181	1167	1138	1149	1173
Szkoły podstawowe specjalne <i>Special primary schools</i>	229	31	34	37	32	47	48
MIASTA URBAN AREAS	4055	698	683	660	654	673	687
Szkoły podstawowe (bez szkół specjalnych) <i>Primary schools (excluding special schools)</i>	3850	669	652	627	626	630	646
Szkoły podstawowe specjalne <i>Special primary schools</i>	205	29	31	33	28	43	41
WIEŚ RURAL AREAS	3203	554	532	544	516	523	534
Szkoły podstawowe (bez szkół specjalnych) <i>Primary schools (excluding special schools)</i>	3179	552	529	540	512	519	527
Szkoły podstawowe specjalne <i>Special primary schools</i>	24	2	3	4	4	4	7

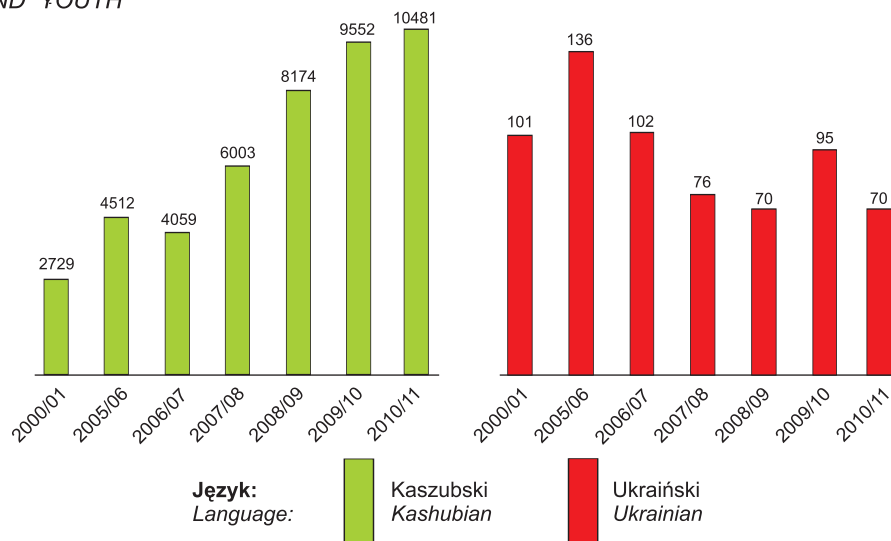
**UCZĄCY SIĘ OBOWIĄZKOWO JĘZYKÓW OBCYCH W SZKOŁACH
DLA DZIECI I MŁODZIEŻY ORAZ POLICEALNYCH W ROKU SZKOLNYM 2010/11**

*PUPILS AND STUDENTS OBLIGATORY STUDYING FOREIGN LANGUAGES
IN SCHOOLS FOR CHILDREN AND YOUTH AND IN POST-SECONDARY SCHOOLS
IN THE 2010/11 SCHOOL YEAR*



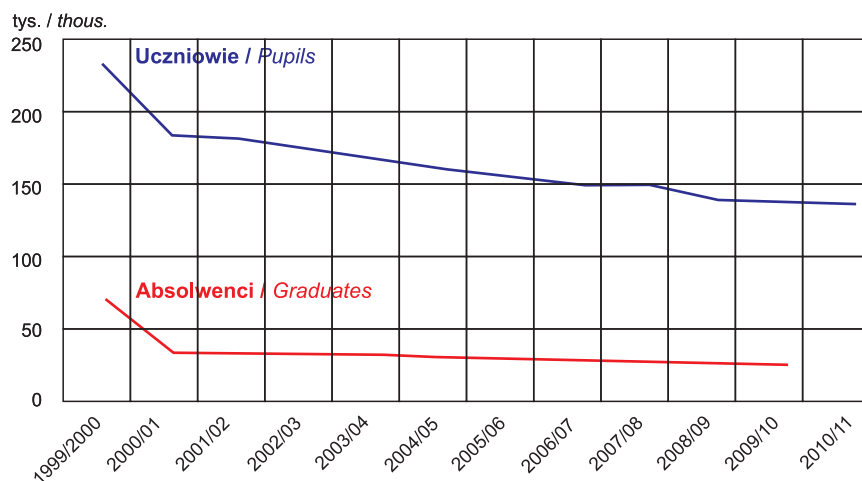
**UCZĄCY SIĘ JĘZYKA MNIJSZOŚCI NARODOWYCH LUB ETNICZNYCH
ALBO JĘZYKA REGIONALNEGO W SZKOŁACH DLA DZIECI I MŁODZIEŻY**

*PUPILS AND STUDENTS STUDYING LANGUAGE OF NATIONAL OR ETHNIC
MINORITIES OR REGIONAL LANGUAGE IN SCHOOLS FOR CHILDREN
AND YOUTH*



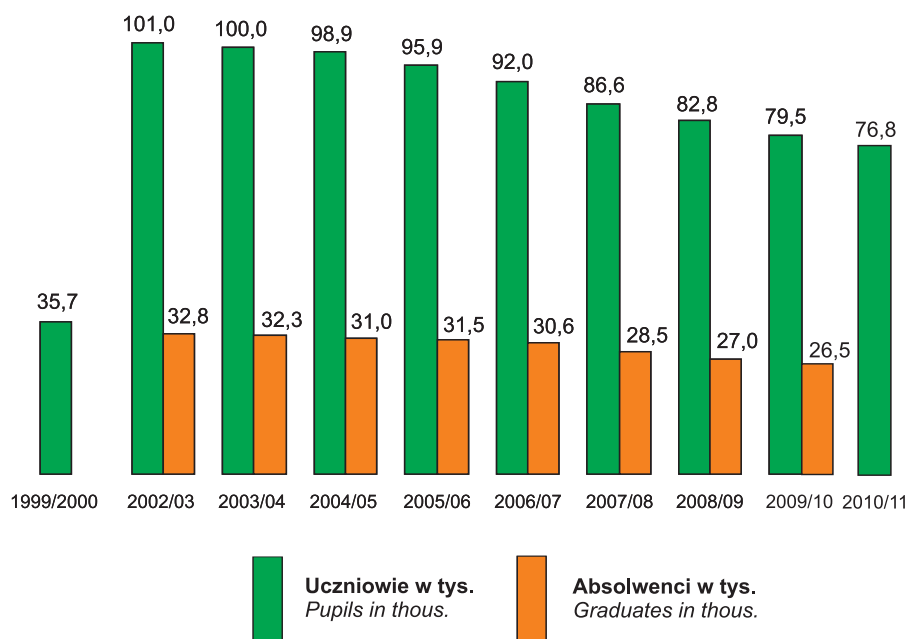
UCZNIOWIE I ABSOLWENCI SZKÓŁ PODSTAWOWYCH

PUPILS AND GRADUATES OF PRIMARY SCHOOLS



UCZNIOWIE I ABSOLWENCI GMINAZJÓW

PUPILS AND GRADUATES OF LOWER SECONDARY SCHOOLS



TABL. 4 (29). UCZNIOWIE SZKÓŁ PODSTAWOWYCH WEDŁUG KLAS I PŁCI

PUPILS OF PRIMARY SCHOOLS BY GRADES AND SEX

WYSZCZEGÓLNIENIE SPECIFICATION	Ogółem Total		Miasta Urban areas		Wieś Rural areas	
	szkoły podstawowe (bez szkół specjalnych) primary schools (excluding special schools)	szkoły podstawowe specjalne special primary schools	szkoły podstawowe (bez szkół specjalnych) primary schools (excluding special schools)	szkoły podstawowe specjalne special primary schools	szkoły podstawowe (bez szkół specjalnych) primary schools (excluding special schools)	szkoły podstawowe specjalne special primary schools
Uczniowie <i>Pupils</i>	137377	1645	83861	1426	53516	219
w tym dziewczęta	67142	539	40810	482	26332	57
<i>of which girls</i>						
W klasach: <i>In grades:</i>						
I	23585	162	14532	149	9053	13
w tym dziewczęta	11575	56	7194	50	4381	6
<i>of which girls</i>						
II	22677	233	13984	211	8693	22
w tym dziewczęta	11206	72	6873	65	4333	7
<i>of which girls</i>						
III	22532	226	13772	204	8760	22
w tym dziewczęta	11006	86	6659	83	4347	3
<i>of which girls</i>						
IV	22467	221	13700	202	8767	19
w tym dziewczęta	10876	73	6592	63	4284	10
<i>of which girls</i>						
V	22893	405	13828	350	9065	55
w tym dziewczęta	11139	141	6641	130	4498	11
<i>of which girls</i>						
VI	23223	398	14045	310	9178	88
w tym dziewczęta	11340	111	6851	91	4489	20
<i>of which girls</i>						

TABL. 5 (30). **ZAJĘCIA DODATKOWE W SZKOŁACH PODSTAWOWYCH ORAZ UCZNIOWIE DOWOŻENI DO SZKOŁY (bez szkół specjalnych)**
EXTRACURRICULAR ACTIVITIES IN PRIMARY SCHOOLS AND PUPILS USING SCHOOL TRANSPORT (excluding special schools)

WYSZCZEGÓLNIENIE	Ogółem <i>Total</i>	Miasta <i>Urban areas</i>	Wieś <i>Rural areas</i>	<i>SPECIFICATION</i>
Uczniowie korzystający w szkole z zajęć:				<i>Pupils attending extracurricular activities in schools:</i>
dydaktyczno-wyrównawczych	29796	16520	13276	<i>didactic-compensatory</i>
korekcyjno-kompensacyjnych	18002	11709	6293	<i>corrective-compensatory</i>
logopedycznych	14444	7983	6461	<i>speech therapy</i>
socjoterapeutycznych	2605	1897	708	<i>therapeutic</i>
Uczniowie dowożeni do szkoły mieszkający w odległości:				<i>Pupils using school transport living:</i>
powyżej 3 km do 5 km od szkoły	8639	1156	7483	<i>between 3 and 5 km from school</i>
od 4 km do 5 km od szkoły	3904	528	3376	<i>4-5 km from school</i>
powyżej 5 km do 10 km od szkoły ...	5632	726	4906	<i>between 5 and 10 km from school</i>
powyżej 10 km od szkoły	868	59	809	<i>over 10 km from school</i>

TABL. 6 (31). **UCZNIOWIE POWTARZAJĄCY KLASĘ W SZKOŁACH PODSTAWOWYCH^a**
PUPILS REPEATING THE SAME GRADE IN PRIMARY SCHOOLS^a

WYSZCZEGÓLNIENIE <i>SPECIFICATION</i>	Ogółem <i>Total</i>	Miasta <i>Urban areas</i>	Wieś <i>Rural areas</i>
O G Ó Ł E M	1160	597	563
T O T A L			
w tym dziewczęta	278	143	135
<i>of which girls</i>			
w klasach:			
<i>in grades:</i>			
I	212	122	90
II	111	49	62
III	84	40	44
IV	230	104	126
V	311	181	130
VI	212	101	111

^a Łącznie ze szkołami filialnymi, szkołami sportowymi i mistrzostwa sportowego, szkołami artystycznymi ogólnokształcącymi bez uprawnień zawodowych realizującymi jednocześnie program szkoły podstawowej.

^a Including branch schools, sports schools and athletic schools, general art schools without professional certification simultaneously conducting the primary school programme.

TABL. 7 (32). UCZNIOWIE ZE SPECJALNYMI POTRZEBAMI EDUKACYJNYMI W SZKOŁACH PODSTAWOWYCH (bez szkół specjalnych)

PUPILS WITH SPECIAL EDUCATIONAL NEEDS IN PRIMARY SCHOOLS (excluding special schools)

WYSZCZEGÓLNIENIE SPECIFICATION	Ogółem Total		Miasta Urban areas		Wieś Rural areas	
	oddziały sections	uczniowie pupils	oddziały sections	uczniowie pupils	oddziały sections	uczniowie pupils
Uczniowie niepełnosprawni w klasach (oddziałach): Disabled pupils in grades (sections):						
specjalnych <i>special</i>	7	35	5	22	2	13
integracyjnych <i>integrated</i>	430	1553	387	1388	43	165
ogólnodostępnych <i>public</i>	1096	1562	372	550	724	1012
Uczniowie indywidualnie nauczani	x	438	x	278	x	160
<i>Pupils taught on one-to-one basis</i>						
w tym uczniowie niepełnosprawni indywidualnie nauczani	x	272	x	152	x	120
<i>of which disabled pupils taught on one-to-one basis</i>						

TABL. 8 (33). REALIZACJA OBOWIĄZKU SZKOLNEGO W SZKOŁACH PODSTAWOWYCH (bez szkół specjalnych)

COMPULSORY SCHOOLING FULFILMENT IN PRIMARY SCHOOLS (excluding special schools)

WYSZCZEGÓLNIENIE SPECIFICATION	Ogółem Total		Miasta Urban areas		Wieś Rural areas	
	ogółem total	w tym dziewczęta of which girls	razem total	w tym dziewczęta of which girls	razem total	w tym dziewczęta of which girls
Dzieci i młodzież podlegające obowiązkowi szkolnemu	139912	67201	83558	40175	56354	27026
<i>Children and youth being subject to compulsory schooling</i>						
Dzieci spełniające obowiązek szkolny	139692	67105	83390	40100	56302	27005
<i>Children subject to compulsory schooling</i>						
w szkole, w obwodzie której uczeń mieszka <i>in district school proper to the pupil's place of living</i>	100348	48432	55443	26757	44905	21675
w innych szkołach	36311	17242	25715	12289	10596	4953
<i>in other schools</i>						
poza szkołą za zgodą dyrektora	3	2	1	1	2	1
<i>outside school with the consent of director</i>						
przez udział w zajęciach rewalidacyjno- wychowawczych w szkole składającej sprawozdanie	33	18	13	8	20	10
<i>by participation in rehabilitation and education activities in reporting school</i>						
przez udział w zajęciach rewalidacyjno- wychowawczych poza szkołą składającą sprawozdanie	78	33	24	8	54	25
<i>by participation in rehabilitation and education activities outside reporting school</i>						

TABL. 8 (33). **REALIZACJA OBOWIĄZKU SZKOLNEGO W SZKOŁACH PODSTAWOWYCH (dok.)**
COMPULSORY SCHOOLING FULFILMENT IN PRIMARY SCHOOLS (cont.)

WYSZCZEGÓLNIENIE SPECIFICATION	Ogółem Total		Miasta Urban areas		Wieś Rural areas	
	ogółem total	w tym dziewczeta of which girls	razem total	w tym dziewczeta of which girls	razem total	w tym dziewczeta of which girls
Dzieci spełniające obowiązek szkolny (dok.): <i>Children subject to compulsory schooling (cont.):</i>						
przez realizację indywidualnego programu w ośrodku rewalidacyjno-wychowawczym <i>by realization of individual programme in rehabilitation and education centre</i>	87	29	32	11	55	18
przez uczęszczanie do szkoły przy polskim przedstawicielstwie dyplomatycznym za granicą <i>by attending school at a Polish diplomatic post</i>	19	11	18	10	1	1
przez uczęszczanie do szkoły za granicą na podstawie dwustronnych umów za- wieranych przez właściwe jednostki sa- morządu terytorialnego <i>by attending school abroad on the basis of bilateral agreements between relevant local self-government entities</i>	15	6	5	2	10	4
przez uczęszczanie do szkoły przy przed- stawicielstwie dyplomatycznym innego kraju w Polsce <i>by attending foreign school at a foreign diplomatic post in Poland</i>	4	1	-	-	4	1
przez uczęszczanie do szkoły w innym kraju <i>by attending a foreign school abroad</i>	2794	1331	2139	1014	655	317
Dzieci nie spełniające obowiązku szkolnego z powodu: <i>Children not being subject to compulsory schooling because of:</i>						
odroczenia <i>postponement</i>	115	34	78	21	37	13
z innej przyczyny <i>from another reason</i> ...	105	62	90	54	15	8

TABL. 9 (34). **SZKOŁY PODSTAWOWE WEDŁUG RODZAJU NIEPEŁNOSPRAWNOŚCI UCZNIÓW**
PRIMARY SCHOOLS BY TYPE OF PUPILS' DISABILITY

WYSZCZEGÓLNIENIE SPECIFICATION	Ogółem Total		Miasta Urban areas		Wieś Rural areas	
	ogółem total	w tym specjalne of which special	razem total	w tym specjalne of which special	razem total	w tym specjalne of which special
Uczniowie niepełnosprawni	4818	1650	3396	1426	1422	224
<i>Disabled pupils</i>						
w tym dziewczęta	1632	539	1129	482	503	57
<i>of which girls</i>						
niesłyszący <i>deaf</i>	35	25	29	25	6	-
ślabosłyszący <i>hard of hearing</i>	212	13	143	13	69	-

TABL. 9 (34). SZKOŁY PODSTAWOWE WEDŁUG RODZAJU NIEPEŁNOSPRAWNOŚCI UCZNIÓW (dok.)

PRIMARY SCHOOLS BY TYPE OF PUPILS' DISABILITY (cont.)

WYSZCZEGÓLNIENIE SPECIFICATION	Ogółem Total		Miasta Urban areas		Wieś Rural areas	
	ogółem total	w tym specjalne of which special	razem total	w tym specjalne of which special	razem total	w tym specjalne of which special
Uczniowie niepełnosprawni (dok.): <i>Disabled pupils (cont.):</i>						
niewidomi <i>blind</i>	5	-	5	-	-	-
ślabowidzący <i>vision impaired</i>	202	-	137	-	65	-
z niepełnosprawnością ruchową <i>impaired motor skills</i>	346	-	248	-	98	-
z upośledzeniem umysłowym w stopniu: <i>with intellectual disability:</i>						
lekким <i>slight</i>	1601	564	959	510	642	54
umiarkowanym lub znacznym <i>moderate or severe</i>	703	521	538	457	165	64
z autyzmem <i>with autism</i>	164	16	128	16	36	-
z niepełnosprawnościami sprzężonymi <i>with multiple disabilities</i>	619	368	490	339	129	29
niedostosowani społecznie <i>socially maladjusted</i>	84	64	81	64	3	-
zagrożeni niedostosowaniem społecznym <i>threatened with social maladjustment</i>	38	2	35	2	3	-
z zaburzeniami zachowania <i>behavioural disorders</i>	646	72	490	-	156	72
z zaburzeniami psychicznymi <i>psychic disorders</i>	98	5	77	-	21	5
przewlekłe choroby <i>chronically ill</i>	65	-	36	-	29	-

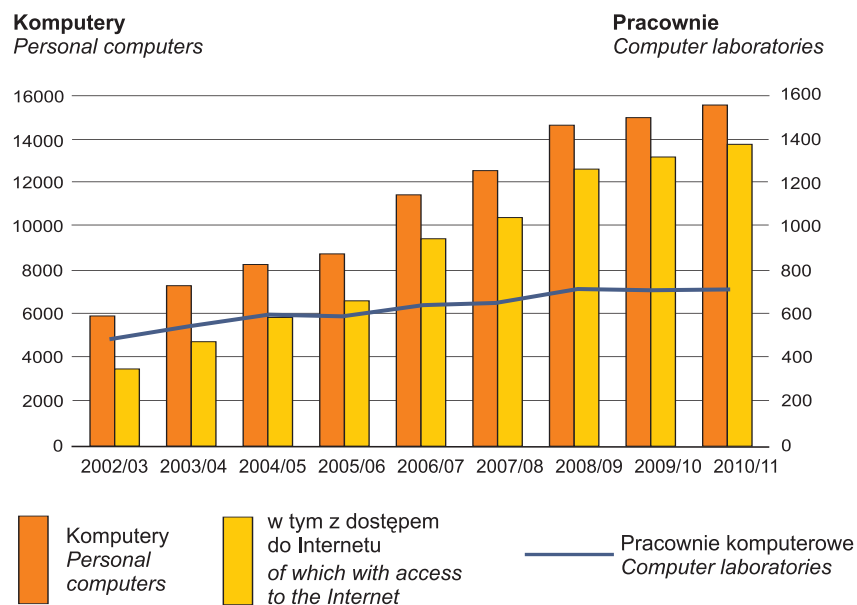
III. GIMNAZJA DLA DZIECI I MŁODZIEŻY LOWER SECONDARY SCHOOLS FOR CHILDREN AND YOUTH

TABL. 1 (35). WYBRANE DANE O GIMNAZJACH
SELECTED DATA ON LOWER SECONDARY SCHOOLS

WYSZCZEGÓLNIENIE SPECIFICATION	Szkoly Schools	Pomie- szczenia szkolne Class- rooms	Oddziały Sections	Uczniowie Pupils		Absolwenci Graduates	
				ogółem total	w tym dziewczeta of which girls	ogółem total	w tym dziewczeta of which girls
OGÓŁEM TOTAL							
GIMNAZJA	415	4806	3534	76764	36685	26484	13035
LOWER SECONDARY SCHOOLS							
w tym: of which:							
Sportowe i mistrzostwa sportowego	15	210	175	4085	1952	1648	797
Sports and athletic							
Z oddziałami przysposabiającymi do pracy	4	94	72	1753	782	546	279
With job-training sections							
Specjalne	45	319	185	1736	597	556	188
Special							
MIASTA URBAN AREAS							
GIMNAZJA	227	3186	2276	50410	24125	17707	8682
LOWER SECONDARY SCHOOLS							
w tym: of which:							
Sportowe i mistrzostwa sportowego	15	210	175	4085	1952	1648	797
Sports and athletic							
Z oddziałami przysposabiającymi do pracy	3	94	62	1491	709	489	256
With job-training sections							
Specjalne	39	293	166	1569	534	496	164
Special							
WIEŚ RURAL AREAS							
GIMNAZJA	188	1620	1258	26354	12560	8777	4353
LOWER SECONDARY SCHOOLS							
w tym: of which:							
Z oddziałami przysposabiającymi do pracy	1	-	10	262	73	57	23
With job-training sections							
Specjalne	6	26	19	167	63	60	24
Special							

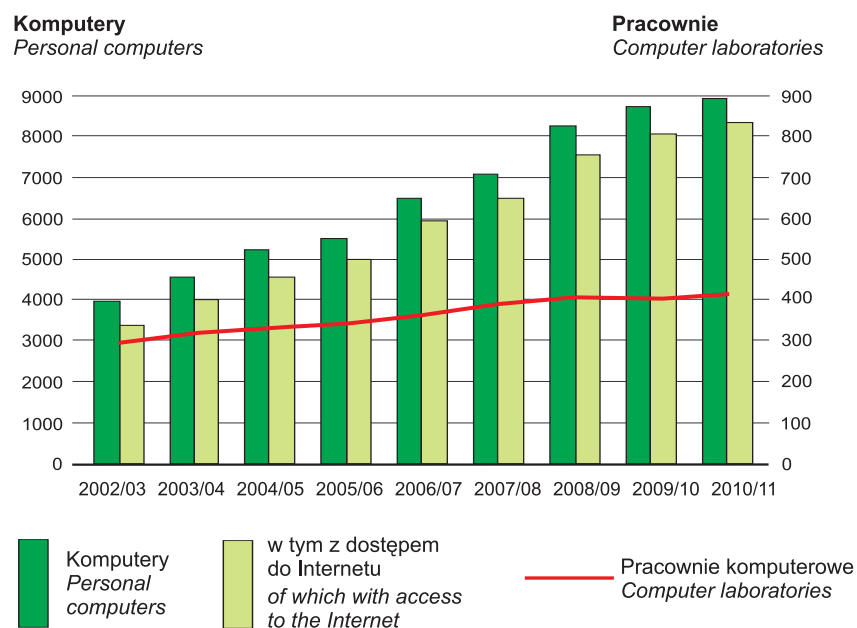
KOMPUTERY W SZKOŁACH PODSTAWOWYCH

PERSONAL COMPUTERS IN PRIMARY SCHOOLS



KOMPUTERY W GIMNAZJACH

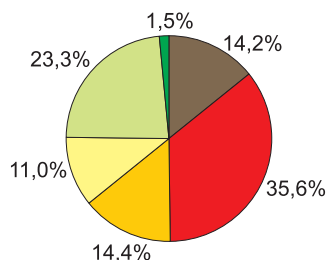
PERSONAL COMPUTERS IN LOWER SECONDARY SCHOOLS



**STRUKTURA UCZNIÓW SZKÓŁ ZAWODOWYCH DLA MŁODZIEŻY
WEDŁUG GRUP KIERUNKÓW KSZTAŁCENIA W ROKU SZKOLNYM 2010/11**

*STRUCTURE OF STUDENTS OF VOCATIONAL SCHOOLS FOR YOUTH
BY GROUPS OF FACULTIES IN THE 2010/11 SCHOOL YEAR*

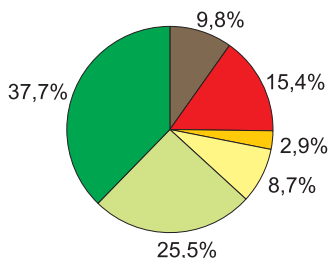
**Zasadnicze szkoły
zawodowe**
*Basic vocational
schools*



Grupy kierunków kształcenia:
Groups of fields of education:

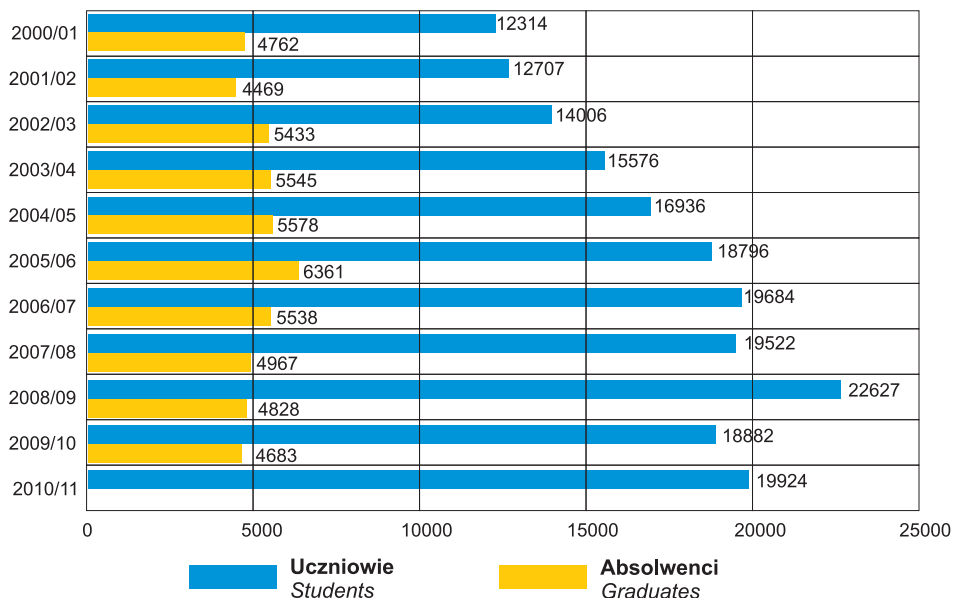
- Ekonomiczne i administracyjne
Economic and administrative
- Inżynieryjno-techniczne
Engineering and technical
- Produkcji i przetwórstwa
Production and manufacturing
- Architektury i budownictwa
Architecture and construction
- Usług dla ludności
Personal services
- Pozostałe
Others

**Ogólnozawodowe
szkoły średnie**
*General vocational
secondary schools*



UCZNIOWIE I ABSOLWENCI SZKÓŁ POLICEALNYCH

STUDENTS AND GRADUATES OF POST-SECONDARY SCHOOLS



TABL. 2 (36). **GIMNAZJA^a WEDŁUG ORGANÓW PROWADZĄCYCH**
LOWER SECONDARY SCHOOLS^a BY SCHOOL GOVERNING AUTHORITY

WYSZCZEGÓLNIENIE <i>SPECIFICATION</i>	Szkoły <i>Schools</i>	Pomieszczenia szkolne <i>Class-rooms</i>	Oddziały <i>Sections</i>	Uczniowie <i>Pupils</i>		Absolwenci <i>Graduates</i>	
				ogółem <i>total</i>	w tym dziewczęta <i>of which girls</i>	ogółem <i>total</i>	w tym dziewczęta <i>of which girls</i>
OGÓŁEM	415	4806	3534	76764	36685	26484	13035
TOTAL							
publiczne <i>public</i>	370	4439	3350	73726	35348	25456	12568
miasta <i>urban areas</i>	188	2866	2106	47545	22872	16723	8239
wieś <i>rural areas</i>	182	1573	1244	26181	12476	8733	4329
niepubliczne z uprawnieniami szkoły publicznej	45	367	184	3038	1337	1028	467
<i>non-public with the competence of a public school</i>							
miasta	39	320	170	2865	1253	984	443
<i>urban areas</i>							
wieś	6	47	14	173	84	44	24
<i>rural areas</i>							
Jednostek administracji centralnej <i>Central administration entities</i>	2	28	5	34	-	10	-
Jednostek samorządu terytorialnego <i>Local self-government entities</i>	362	4366	3302	72670	34820	25144	12396
Organizacji społecznych i stowarzyszeń <i>Social organizations and associations</i>	19	134	69	981	468	345	169
Organizacji wyznaniowych	9	73	71	1589	823	516	285
<i>Religious organizations</i>							
Pozostałe	23	205	87	1490	574	469	185
<i>Others</i>							

^a Łącznie ze szkołami sportowymi i mistrzostwa sportowego, szkołami z oddziałami przysposabiającymi do pracy oraz gimnazjami dwujęzycznymi.

a Including sports schools and athletic schools, schools with job-training sections and bilingual lower secondary schools.

TABL. 3 (37). **GIMNAZJA – ODDZIAŁY WEDŁUG KLAS**
LOWER SECONDARY SCHOOLS – SECTIONS BY GRADES

WYSZCZEGÓLNIENIE	Oddziały według klas <i>Sections by grades</i>				SPECIFICATION
	ogółem <i>total</i>	I	II	III	
OGÓŁEM	3534	1155	1183	1196	TOTAL
Gimnazja (bez szkół specjalnych)	3349	1092	1116	1141	<i>Lower secondary schools (excluding special schools)</i>
Gimnazja specjalne	185	63	67	55	<i>Special lower secondary schools</i>
MIASTA	2276	741	766	769	URBAN AREAS
Gimnazja (bez szkół specjalnych)	2110	686	705	719	<i>Lower secondary schools (excluding special schools)</i>
Gimnazja specjalne	166	55	61	50	<i>Special lower secondary schools</i>

TABL. 3 (37). **GINNAZJA – ODDZIAŁY WEDŁUG KLAS (dok.)***LOWER SECONDARY SCHOOLS – SECTIONS BY GRADES (cont.)*

WYSZCZEGÓLNIENIE	Oddziały według klas <i>Sections by grades</i>				SPECIFICATION
	ogółem <i>total</i>	I	II	III	
WIEŚ	1258	414	417	427	RURAL AREAS
Gimnazja (bez szkół specjalnych)	1239	407	410	422	<i>Lower secondary schools (excluding special schools)</i>
Gimnazja specjalne	19	7	7	5	<i>Special lower secondary schools</i>

TABL. 4 (38). **UCZNIOWIE GIMNAZJÓW WEDŁUG KLAS I PŁCI***PUPILS OF LOWER SECONDARY SCHOOLS BY GRADES AND SEX*

WYSZCZEGÓLNIENIE <i>SPECIFICATION</i>	Ogółem <i>Total</i>		Miasta <i>Urban areas</i>		Wieś <i>Rural areas</i>	
	gimnazja (bez szkół specjalnych) <i>lower secondary schools (excluding special schools)</i>	gimnazja specjalne <i>special lower secondary schools</i>	gimnazja (bez szkół specjalnych) <i>lower secondary schools (excluding special schools)</i>	gimnazja specjalne <i>special lower secondary schools</i>	gimnazja (bez szkół specjalnych) <i>lower secondary schools (excluding special schools)</i>	gimnazja specjalne <i>special lower secondary schools</i>
Uczniowie	75028	1736	48841	1569	26187	167
<i>Pupils</i>						
w tym dziewczęta	36088	597	23591	534	12497	63
<i>of which girls</i>						
W klasach:						
<i>In grades:</i>						
I	25172	591	16278	518	8894	73
w tym dziewczęta	11912	209	7706	184	4206	25
<i>of which girls</i>						
II	24961	630	16251	583	8710	47
w tym dziewczęta	12058	207	7946	188	4112	19
<i>of which girls</i>						
III	24895	515	16312	468	8583	47
w tym dziewczęta	12118	181	7939	162	4179	19
<i>of which girls</i>						

TABL. 5 (39). **ZAJĘCIA DODATKOWE W GIMNAZJACH ORAZ UCZNIOWIE DOWOŻENI DO GIMNAZJÓW (bez szkół specjalnych)**
EXTRACURRICULAR ACTIVITIES IN LOWER SECONDARY SCHOOLS AND PUPILS USING SCHOOL TRANSPORT (excluding special schools)

WYSZCZEGÓLNIENIE	Ogółem <i>Total</i>	Miasta <i>Urban areas</i>	Wieś <i>Rural areas</i>	SPECIFICATION
Uczniowie korzystający w szkole z zajęć:				<i>Pupils attending extracurricular activities in schools:</i>
dydaktyczno-wyrównawczych	12189	8120	4069	<i>didactic-compensatory</i>
korekcyjno-kompensacyjnych	1611	978	633	<i>corrective-compensatory</i>
logopedycznych	331	121	210	<i>speech therapy</i>
socjoterapeutycznych	1032	733	299	<i>therapeutic</i>
Uczniowie dowożeni do szkoły mieszkający w odległości:				<i>Pupils using school transport living:</i>
od 4 km do 5 km od szkoły	6147	1177	4970	<i>4-5 km from school</i>
powyżej 5 km do 10 km od szkoły	7287	1958	5329	<i>between 5 and 10 km from school</i>
powyżej 10 km od szkoły	2510	534	1976	<i>over 10 km from school</i>

TABL. 6 (40). **UCZNIOWIE POWTARZAJĄCY KLASĘ W GIMNAZJACH ^a**
PUPILS REPEATING THE SAME GRADE IN LOWER SECONDARY SCHOOLS ^a

WYSZCZEGÓLNIENIE	Ogółem <i>Total</i>	Miasta <i>Urban areas</i>	Wieś <i>Rural areas</i>	SPECIFICATION
O G Ó Ł E M	2754	1942	812	T O T A L
w tym dziewczęta	807	615	192	<i>of which girls</i>
w klasach:				<i>in grades:</i>
I	1335	916	419	<i>I</i>
II	1010	701	309	<i>II</i>
III	409	325	84	<i>III</i>

^a Łącznie ze szkołami sportowymi i mistrzostwa sportowego, szkołami z oddziałami przysposabiającymi do pracy oraz dwujęzycznymi.

a Including sports schools and athletic schools, schools with job-training sections and bilingual lower secondary schools.

TABL. 7 (41). **UCZNIOWIE ZE SPECJALNYMI POTRZEBAMI EDUKACYJNYMI W GIMNAZJACH (bez szkół specjalnych)**
PUPILS WITH SPECIAL EDUCATIONAL NEEDS IN LOWER SECONDARY SCHOOLS (excluding special schools)

WYSZCZEGÓLNIENIE SPECIFICATION	Ogółem Total		Miasta Urban areas		Wieś Rural areas	
	oddziały sections	uczniowie pupils	oddziały sections	uczniowie pupils	oddziały sections	uczniowie pupils
Uczniowie niepełnosprawni w klasach (oddziałach): <i>Disabled pupils in grades (sections):</i>						
specjalnych <i>special</i>	14	134	13	127	1	7
integracyjnych <i>integrated</i>	210	829	187	747	23	82
ogólnodostępnych <i>public</i>	517	1027	205	401	312	626
Uczniowie indywidualnie nauczani	x	363	x	242	x	121
<i>Pupils taught on one-to-one basis</i>						
w tym uczniowie niepełnosprawni indywidualnie nauczani <i>of which disabled pupils taught on one-to-one basis</i>	x	184	x	98	x	86

TABL. 8 (42). **REALIZACJA OBOWIĄZKU SZKOLNEGO W GIMNAZJACH (bez szkół specjalnych)**
COMPULSORY SCHOOLING FULFILMENT IN LOWER SECONDARY SCHOOLS (excluding special schools)

WYSZCZEGÓLNIENIE SPECIFICATION	Ogółem Grand total		Miasta Urban areas		Wieś Rural areas	
	ogółem total	w tym dziewczęta of which girls	razem total	w tym dziewczęta of which girls	razem total	w tym dziewczęta of which girls
Dzieci i młodzież podlegające obowiązkowi szkolnemu	76831	36566	48591	23168	28240	13398
<i>Children and youth being subject to compulsory schooling</i>						
Dzieci spełniające obowiązek szkolny	76714	36519	48485	23125	28229	13394
<i>Children subject to compulsory schooling</i>						
w szkole, w obwodzie której uczeń mieszka <i>in district school proper to the pupil's place of living where the pupil lives</i>	51711	24749	29089	13859	22622	10890
w innych szkołach	23873	11250	18572	8899	5301	2351
<i>in other schools</i>						
poza szkołą za zgodą dyrektora	1	1	1	1	-	-
<i>outside school with the consent of director</i>						
przez udział w zajęciach rewalidacyjno- wychowawczych w szkole składającej sprawozdanie	16	11	2	1	14	10
<i>by participation in rehabilitation and edu- cation activities in reporting school</i>						
przez udział w zajęciach rewalidacyjno- wychowawczych poza szkołą składa- jącą sprawozdanie	30	13	13	6	17	7
<i>participation in rehabilitation and educa- tion activities outside reporting school</i>						

TABL. 8 (42). **REALIZACJA OBOWIĄZKU SZKOLNEGO W GIMNAZJACH (dok.)***COMPULSORY SCHOOLING FULFILMENT IN LOWER SECONDARY SCHOOLS (cont.)*

WYSZCZEGÓLNIENIE SPECIFICATION	Ogółem Grand total		Miasta Urban areas		Wieś Rural areas	
	ogółem total	w tym dziewczęta of which girls	razem total	w tym dziewczęta of which girls	razem total	w tym dziewczęta of which girls
Dzieci spełniające obowiązek szkolny (dok.): <i>Children subject to compulsory schooling (cont.):</i>						
przez realizację indywidualnego programu w ośrodku rewalidacyjno-wychowawczym <i>by realization of individual programme in rehabilitation and education centre</i>	48	18	6	2	42	16
przez uczęszczanie do szkoły przy polskim przedstawicielstwie dyplomatycznym za granicą <i>by attending school at a Polish diplomatic post</i>	1	-	1	-	-	-
przez uczęszczanie do szkoły za granicą na podstawie dwustronnych umów za- wieranych przez właściwe jednostki sa- morządu terytorialnego <i>by attending school abroad on the basis of bilateral agreements between relevant local self-government entities</i>	15	6	15	6	-	-
przez uczęszczanie do szkoły przy przed- stawicielstwie dyplomatycznym innego kraju w Polsce <i>by attending foreign school at a foreign diplomatic post in Poland</i>	35	17	35	17	-	-
przez uczęszczanie do szkoły w innym kraju <i>by attending a foreign school abroad</i>	984	454	751	334	233	120
Dzieci nie spełniające obowiązku szkolnego <i>Children not being subject to compulsory schooling</i>	117	47	106	43	11	4

TABL. 9 (43). **GIMNAZJA WEDŁUG RODZAJU NIEPEŁNOSPRAWNOŚCI UCZNIÓW***LOWER SECONDARY SCHOOLS BY TYPE OF PUPILS' DISABILITY*

WYSZCZEGÓLNIENIE SPECIFICATION	Ogółem Grand total		Miasta Urban areas		Wieś Rural areas	
	ogółem total	w tym specjalne of which special	razem total	w tym specjalne of which special	razem total	w tym specjalne of which special
Uczniowie niepełnosprawni <i>Disabled pupils</i>	3754	1765	2865	1598	889	167
w tym dziewczęta <i>of which girls</i>	1298	633	992	570	306	63
nieślyszący <i>deaf</i>	28	20	25	20	3	-

TABL. 9 (43). **GINNAZJA WEDŁUG RODZAJU NIEPEŁNOSPRAWNOŚCI (dok.)**
LOWER SECONDARY SCHOOLS BY TYPE OF DISABILITY (cont.)

WYSZCZEGÓLNIENIE <i>SPECIFICATION</i>	Ogółem <i>Grand total</i>		Miasta <i>Urban areas</i>		Wieś <i>Rural areas</i>	
	ogółem <i>total</i>	w tym specjalne <i>of which special</i>	razem <i>total</i>	w tym specjalne <i>of which special</i>	razem <i>total</i>	w tym specjalne <i>of which special</i>
Uczniowie niepełnosprawni (dok.): <i>Disabled pupils (cont.):</i>						
słabosłyszący <i>hard of hearing</i>	156	10	110	10	46	-
niewidomi <i>blind</i>	9	-	7	-	2	-
słabowidzący <i>vision impaired</i>	108	-	72	-	36	-
z niepełnosprawnością ruchową <i>impaired motor skills</i>	180	-	137	-	43	-
z upośledzeniem umysłowym w stopniu: <i>with intellectual disability:</i>						
lekkim <i>slight</i>	1540	792	1044	704	496	88
umiarkowanym lub znacznym <i>moderate or severe</i>	607	492	495	433	112	59
z autyzmem <i>with autism</i>	41	-	29	-	12	-
z niepełnosprawnościami sprzężonymi <i>with multiple disabilities</i>	340	207	272	187	68	20
niedostosowani społecznie <i>socially maladjusted</i>	137	120	133	120	4	-
zagrożeni niedostosowaniem społecznym <i>threatened with social maladjustment</i>	181	114	174	114	7	-
zagrożeni uzależnieniem <i>with addiction</i>	2	-	1	-	1	-
z zaburzeniami zachowania <i>behavioural disorders</i>	425	10	366	10	59	-

IV. SZKOŁY OGÓLNOKSZTAŁCĄCE DLA MŁODZIEŻY GENERAL SECONDARY SCHOOLS FOR YOUTH

TABL. 1 (44). WYBRANE DANE O LICEACH OGÓLNOKSZTAŁCĄCYCH
SELECTED DATA ON GENERAL SECONDARY SCHOOLS

LICEA SECONDARY SCHOOLS	Szkoły Schools	Pomiesz- czenia szkolne Class- rooms	Oddziały Sections	Uczniowie Students				Absolwenci Graduates	
				ogółem grand total		w tym w klasie I of which in 1st grade		ogółem total	w tym kobiety of which females
				ogółem total	w tym kobiety of which females	razem total	w tym kobiety of which females		
OGÓŁEM TOTAL	148	2016	1290	34524	20742	11353	6826	12093	7371
Ogólnokształcące	133	1988	1233	33647	20393	11054	6712	11833	7252
General									
Ogólnokształcące specjalne	2	-	4	18	10	7	3	4	3
Special general									
Ogólnokształcące sportowe	1	20	22	533	246	173	73	171	88
Sports general									
Ogólnokształcące mistrzostwa sportowego	7	5	21	222	32	60	4	53	10
General sports and athletic									
Uzupełniające specjalne	5	3	10	104	61	59	34	32	18
Supplementary special									

TABL. 2 (45). LICEA OGÓLNOKSZTAŁCĄCE^a
GENERAL SECONDARY SCHOOLS^a

LICEA SECONDARY SCHOOLS	Szkoły Schools	Pomiesz- czenia szkolne Class- rooms	Oddziały Sections	Uczniowie Students				Absolwenci Graduates	
				ogółem grand total		w tym w klasie I of which in 1st grade		ogółem total	w tym kobiety of which females
				ogółem total	w tym kobiety of which females	razem total	w tym kobiety of which females		
OGÓŁEM TOTAL	148	2016	1290	34524	20742	11353	6826	12093	7371
Publiczne	113	1706	1164	32759	19982	10770	6594	11514	7103
Public									
Niepubliczne o uprawnieniach szkoły publicznej	35	310	126	1765	760	583	232	579	268
Non-public with the competence of a public school									

^a Łącznie z uzupełniającymi specjalnymi liceami ogólnokształcącymi.

^a Including supplementary special general secondary schools.

TABL. 3 (46). LICEA OGÓLNOKSZTAŁCĄCE ^a WEDŁUG ORGANÓW PROWADZĄCYCH
 GENERAL SECONDARY SCHOOLS ^a BY SCHOOL GOVERNING AUTHORITY

LICEA SECONDARY SCHOOLS	Szkoly Schools	Pomiesz- czenia szkolne Class- rooms	Oddziały Sections	Uczniowie Students				Absolwenci Graduates	
				ogółem grand total		w tym w klasie I of which in 1st grade		ogółem total	w tym kobiety of which females
				ogółem total	w tym kobiety of which females	razem total	w tym kobiety of which females		
O G Ó Ł E M	148	2016	1290	34524	20742	11353	6826	12093	7371
TOTAL									
Jednostek samorządu terytorialnego <i>Local self-government entities</i>	110	1680	1147	32376	19754	10631	6500	11330	6974
Organizacji społecznych i stowarzyszeń <i>Social organizations and associations</i>	9	87	30	357	141	108	35	139	66
Organizacji wyznaniowych	10	98	49	890	450	321	168	291	164
<i>Religious organizations</i>									
Pozostałe	19	151	64	901	397	293	123	333	167
<i>Others</i>									

^a Łącznie z uzupełniającymi specjalnymi liceami ogólnokształcącymi.

^a Including supplementary special general secondary schools.

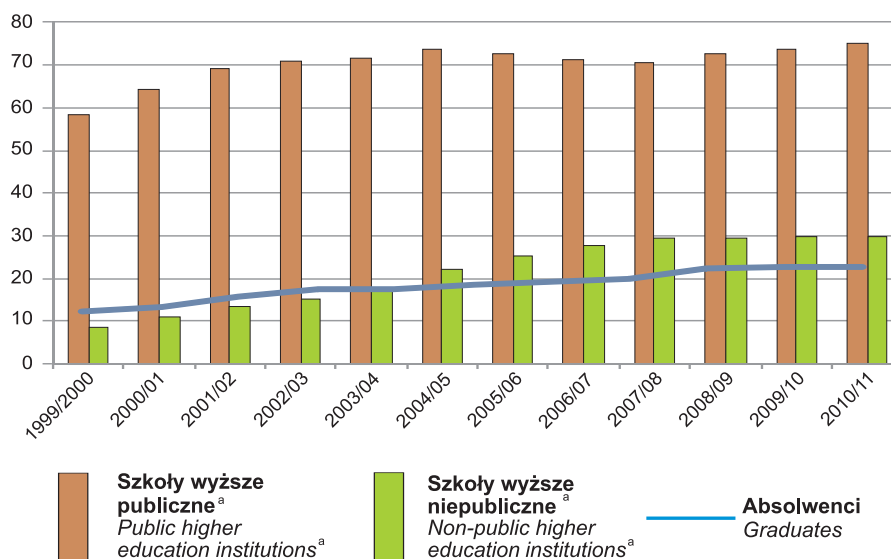
TABL. 4 (47). LICEA OGÓLNOKSZTAŁCĄCE – ODDZIAŁY WEDŁUG KLAS
 GENERAL SECONDARY SCHOOLS – SECTIONS BY GRADES

LICEA SECONDARY SCHOOLS	Ogółem Total	W klasach <i>In grades</i>			
		wstępnych dwujęzycz- nych <i>preliminary bilingual</i>	I	II	III
O G Ó Ł E M	1290	4	414	431	441
TOTAL					
Ogólnokształcące	1233	4	394	410	425
<i>General</i>					
Ogólnokształcące specjalne	4	-	2	1	1
<i>Special general</i>					
Ogólnokształcące sportowe	22	-	6	8	8
<i>Sports general</i>					
Ogólnokształcące mistrzostwa sportowego	21	-	7	7	7
<i>General sports and athletic</i>					
Uzupełniające specjalne	10	-	5	5	-
<i>Special supplementary</i>					

STUDENCI I ABSOLWENCI SZKÓŁ WYŻSZYCH

STUDENTS AND GRADUATES OF HIGHER EDUCATION INSTITUTIONS

tys. / thous.

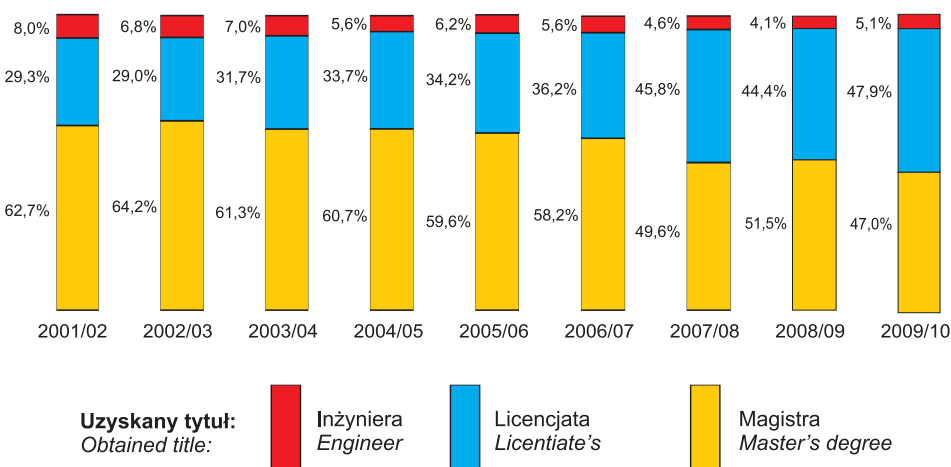


^a Do roku szkolnego 2004/05 określone jako państwowe i niepaństwowe.

^a Until the 2004/05 school year definite as state and non-state.

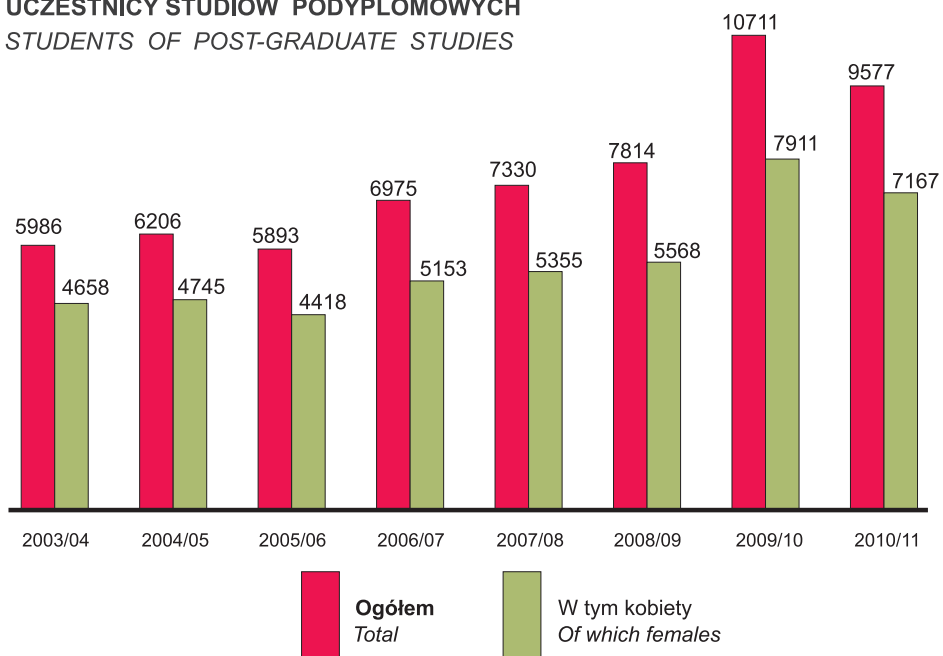
STRUKTURA ABSOLWENTÓW WEDŁUG UZYSKANEGO TYTUŁU NA STUDIACH WYŻSZYCH

STRUCTURE OF GRADUATES BY THE TITLE OBTAINED ON STUDIES



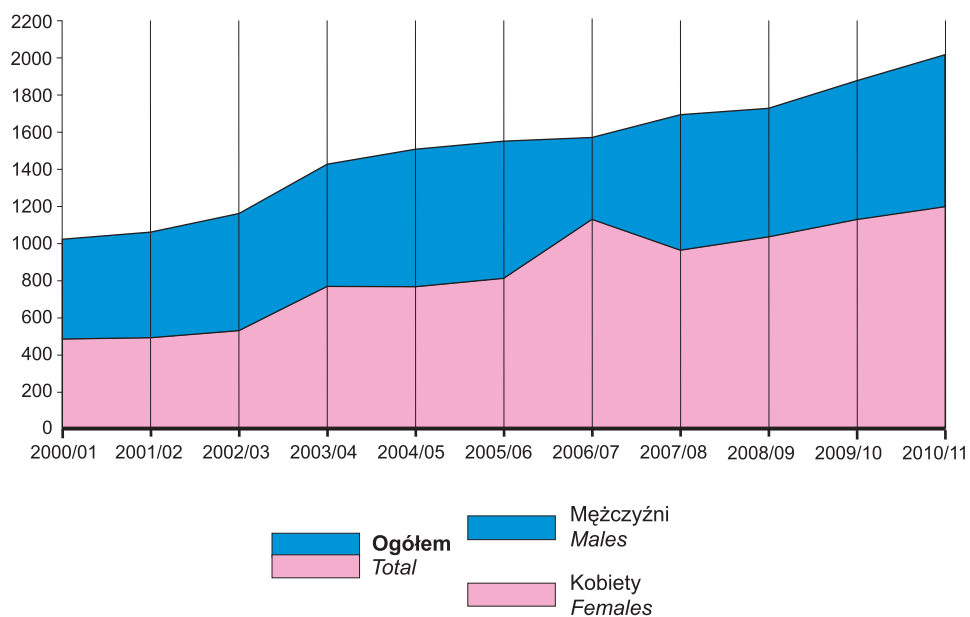
UCZESTNICY STUDIÓW PODYPŁOMOWYCH

STUDENTS OF POST-GRADUATE STUDIES



UCZESTNICY STUDIÓW DOKTORANCKICH

STUDENTS OF DOCTORAL STUDIES



V. SZKOŁY ZAWODOWE I LICEA PROFILOWANE DLA MŁODZIEŻY VOCATIONAL AND SPECIALIZED SECONDARY SCHOOLS FOR YOUTH

TABL. 1 (48). WYBRANE DANE O SZKOŁACH ZAWODOWYCH I LICEACH PROFILOWANYCH
SELECTED DATA ON VOCATIONAL AND SPECIALIZED SECONDARY SCHOOLS

WYSZCZEGÓLNIENIE SPECIFICATION	Szkoły Schools	Oddziały Sections	Uczniowie Students		Absolwenci Graduates	
			ogółem total	w tym kobiety of which females	ogółem total	w tym kobiety of which females
OGÓŁEM TOTAL	257	2120	50125	20773	12969	5493
Specjalne szkoły przysposabiające do pracy <i>Special job-training schools</i>	23	95	687	284	117	49
Zasadnicze szkoły zawodowe	99	670	15528	5016	5228	1904
w tym specjalne	20	75	823	371	271	136
<i>of which special</i>						
Ogólnozawodowe szkoły średnie	135	1355	33910	15473	7624	3540
<i>General vocational secondary schools</i>						
licea profilowane	13	38	847	561	698	466
<i>specialized secondary schools</i>						
w tym specjalne	1	2	11	7	-	-
<i>of which special</i>						
technika	111	1275	32086	14263	6751	2967
<i>technical secondary schools</i>						
w tym specjalne	1	5	38	15	-	-
<i>of which special</i>						
technika uzupełniająca	3	7	169	48	49	19
<i>supplementary technical secondary schools</i>						
szkoły artystyczne ogólnokształcące ^a <i>general art schools ^a</i>	8	35	808	601	126	88

^a Dające uprawnienia zawodowe.
a Leading to professional certification.

TABL. 2 (49). **SZKOŁY ZAWODOWE I LICEA PROFILOWANE PUBLICZNE I NIEPUBLICZNE**
PUBLIC AND NON-PUBLIC VOCATIONAL AND SPECIALIZED SECONDARY SCHOOLS

WYSZCZEGÓLNIENIE <i>SPECIFICATION</i>	Szkoły <i>Schools</i>	Uczniowie <i>Students</i>	Absolwenci <i>Graduates</i>
O G Ó Ł E M	257	50125	12969
TOTAL			
Szkoły publiczne	240	48877	12743
<i>Public schools</i>			
Specjalne szkoły przysposabiające do pracy <i>Special job-training schools</i>	23	687	117
Zasadnicze szkoły zawodowe	94	15041	5159
<i>Basic vocational schools</i>			
w tym specjalne	20	823	271
<i>of which special</i>			
Ogólnozawodowe szkoły średnie	123	33149	7467
<i>General vocational secondary schools</i>			
licea profilowane	11	776	672
<i>specialized secondary schools</i>			
w tym specjalne	1	11	-
<i>of which special</i>			
technika	104	31477	6639
<i>technical secondary schools</i>			
w tym specjalne	1	38	-
<i>of which special</i>			
technika uzupełniające	3	169	49
<i>supplementary technical secondary schools</i>			
szkoły artystyczne ogólnokształcące ^a <i>general art schools ^a</i>	5	727	107
Szkoły niepubliczne z uprawnieniami szkoły publicznej	17	1248	226
<i>Non-public schools with the competence of a public school</i>			
Zasadnicze szkoły zawodowe	5	487	69
<i>Basic vocational schools</i>			
Ogólnozawodowe szkoły średnie	12	761	157
<i>General vocational secondary schools</i>			
licea profilowane	2	71	26
<i>specialized secondary schools</i>			
technika	7	609	112
<i>technical secondary schools</i>			
szkoły artystyczne ogólnokształcące ^a <i>general art schools ^a</i>	3	81	19

a Dające uprawnienia zawodowe.

a Leading to professional certification.

TABL. 3 (50). **SZKOŁY ZAWODOWE I LICEA PROFILOWANE WEDŁUG ORGANÓW PROWADZĄCYCH**
VOCATIONAL AND SPECIALIZED SECONDARY SCHOOLS BY SCHOOL GOVERNING AUTHORITY

WYSZCZEGÓLNIENIE	Szkoły <i>Schools</i>	Uczniowie <i>Students</i>	Absolwenci <i>Graduates</i>	SPECIFICATION
OGÓŁEM <i>TOTAL</i>				
OGÓŁEM	257	50125	12969	TOTAL
SPECJALNE SZKOŁY PRZYSPOSABIAJĄCE DO PRACY <i>SPECIAL JOB-TRAINING SCHOOLS</i>				
OGÓŁEM	23	687	117	TOTAL
Jednostek samorządu terytorialnego	23	687	117	<i>Local self-government entities</i>
ZASADNICZE SZKOŁY ZAWODOWE <i>BASIC VOCATIONAL SCHOOLS</i>				
OGÓŁEM	99	15528	5228	TOTAL
Jednostek administracji centralnej (rządowej)	1	12	1	<i>Central (government) administration entities</i>
Jednostek samorządu terytorialnego	92	14786	5134	<i>Local self-government entities</i>
Organizacji społecznych i stowarzyszeń	1	7	-	<i>Social organizations and associations</i>
Pozostałe	5	723	93	<i>Others</i>
OGÓLNOZAWODOWE SZKOŁY ŚREDNIE <i>GENERAL VOCATIONAL SECONDARY SCHOOLS</i>				
OGÓŁEM	135	33910	7624	TOTAL
Jednostek administracji centralnej (rządowej)	5	903	160	<i>Central (government) administration entities</i>
Jednostek samorządu terytorialnego	117	31882	7236	<i>Local self-government entities</i>
Organizacji społecznych i stowarzyszeń	1	32	9	<i>Social organizations and associations</i>
Pozostałe	12	1093	219	<i>Others</i>

TABL. 4 (51). **UCZNIOWIE OBJĘCI KSZTAŁCENIEM SPECJALNYM W SZKOŁACH ZAWODOWYCH I LICEACH PROFILOWANYCH DLA MŁODZIEŻY WEDŁUG RODZAJU NIEPEŁNOSPRAWNOŚCI UCZNIÓW**

STUDENTS WITH SPECIAL EDUCATIONAL NEEDS IN VOCATIONAL AND SPECIALIZED SECONDARY SCHOOLS BY TYPE OF STUDENTS' DISABILITY

WYSZCZEGÓLNIENIE	Specjalne szkoły przysposabiające do pracy <i>Special job-training schools</i>	Zasadnicze szkoły zawodowe <i>Basic vocational schools</i>	Ogólnozawodowe szkoły średnie <i>General vocational secondary schools</i>	Szkoły policealne <i>Post-secondary schools</i>	SPECIFICATION
Uczniowie - ogółem	690	952	134	14	Students - total
Niesłyszący	-	15	33	7	<i>Deaf</i>

TABL. 4 (51). UCZNIOWIE OBJĘCI KSZTAŁCENIEM SPECJALNYM W SZKOŁACH ZAWODOWYCH I LICEACH PROFILOWANYCH DLA MŁODZIEŻY WEDŁUG RODZAJU NIEPEŁNOSPRAWNOŚCI UCZNIÓW (dok.)

STUDENTS WITH SPECIAL EDUCATIONAL NEEDS IN VOCATIONAL SCHOOLS BY TYPE OF STUDENTS' DISABILITY (cont.)

WYSZCZEGÓLNIENIE	Specjalne szkoły przysposabiające do pracy <i>Special job-training schools</i>	Zasadnicze szkoły zawodowe <i>Basic vocational schools</i>	Ogólnozawodowe szkoły średnie <i>General vocational secondary schools</i>	Szkoły policealne <i>Post-secondary schools</i>	SPECIFICATION
Słabosłyszący	-	15	44	4	<i>Hard of hearing</i>
Słabowidzący	-	7	14	-	<i>Visoin impaired</i>
Z niepełnosprawnością ruchową	-	4	29	-	<i>With impaired motor skills</i>
Z upośledzeniem umysłowym w stopniu lekkim	-	811	5	-	<i>With intellectual distability</i>
Z upośledzeniem umysłowym w stopniu umiarkowanym i znacznym	588	27	-	-	<i>With moderate or severe intellectual distability</i>
Z niepełnosprawnością sprzężoną	99	36	7	3	<i>With multiple disability</i>
Z zaburzeniami zachowania	3	11	1	-	<i>With behavioural disorders</i>
Niedostosowani społecznie	-	24	1	-	<i>Socially maladjusted</i>
Zagrożeni niedostosowaniem społecznym	-	2	-	-	<i>Threatened with social maladjustment</i>
Absolwenci - ogółem	117	283	12	-	<i>Graduates - total</i>
W tym, którzy otrzymali świadectwo dojrzałości	-	-	6	-	<i>Of which graduates who obtained the maturity certificate</i>

TABL. 5 (52). UCZNIOWIE KLAS I, KTÓRZY OTRZYMALI ŚWIADECTWA UKOŃCZENIA SZKOŁY NIŻSZEGO SZCZEBŁA (bez szkół specjalnych)

STUDENTS OF FIRST GRADES WITH SCHOOL REPORT OF LOWER LEVEL SCHOOL (excluding special schools)

SZKOŁY <i>SCHOOLS</i>	Ogółem <i>Grand total</i>		W tym, którzy świadectwo ukończenia szkoły niższego szczebla otrzymali w roku szkolnym 2009/10 <i>Of which students with school report of lower level school from the 2009/10 school year</i>	
	ogółem <i>total</i>	w tym kobiety <i>of which females</i>	razem <i>total</i>	w tym kobiety <i>of which females</i>
OGÓŁEM TOTAL	15729	6473	13087	5309
Zasadnicze zawodowe	6235	2183	4952	1806
<i>Basic vocational</i>				

TABL. 5 (52). **UCZNIOWIE KLAS I, KTÓRZY OTRZYMALI ŚWIADECTWA UKOŃCZENIA SZKOŁY NIŻSZEGO SZCZEBŁA (bez szkół specjalnych) (dok.)**
STUDENTS OF FIRST GRADES WITH SCHOOL REPORT OF LOWER LEVEL SCHOOL (excluding special schools) (cont.)

SZKOŁY SCHOOLS	Ogółem Grand total		W tym, którzy świadectwo ukończenia szkoły niższego szczebla otrzymali w roku szkolnym 2009/10 Of which students with school report of lower level school from the 2009/10 school year	
	ogółem total	w tym kobiety of which females	razem total	w tym kobiety of which females
Licea profilowane Specialized secondary	254	173	187	110
Technika Technical secondary	9018	3974	7782	3298
Technika uzupełniające Supplementary technical secondary	64	16	63	9
Artystyczne ogólnokształcące ^a General art ^a	158	127	103	86

^a Dające uprawnienia zawodowe.

^a Leading to professional certification.

TABL. 6 (53). **UCZNIOWIE I ABSOLWENCI SZKÓŁ ZAWODOWYCH I LICEÓW PROFILOWANYCH WEDŁUG GRUP KIERUNKÓW KSZTAŁCENIA**
STUDENTS AND GRADUATES IN VOCATIONAL AND SPECIALIZED SECONDARY SCHOOLS BY GROUPS OF FACULTIES

GRUPY KIERUNKÓW KSZTAŁCENIA ^a GROUPS OF FACULTIES ^a	Zasadnicze szkoły zawodowe ^b Basic vocational schools ^b		Ogólnozawodowe szkoły średnie General vocational secondary schools							
	uczniowie students	absol- wenci gradu- ates	licea profilowane specialized secondary schools		technika technical secondary schools		technika uzupełniające supplementary technical secondary schools		szkoły artystyczne ogólnokształcące ^c general art schools ^c	
			uczniowie students	absol- wenci gradu- ates	uczniowie students	absol- wenci gradu- ates	uczniowie students	absol- wenci gradu- ates	uczniowie students	absol- wenci gradu- ates
OGÓŁEM TOTAL	15528	5228	847	698	32086	6751	169	49	808	126
Artystyczne Arts	112	61	-	-	136	42	-	-	808	126
Społeczne Social	-	-	-	-	4249	1090	-	-	-	-

TABL. 6 (53). **UCZNIOWIE I ABSOLWENCI SZKÓŁ ZAWODOWYCH I LICEÓW
PROFILOWANYCH WEDŁUG GRUP KIERUNKÓW KSZTAŁCENIA (dok.)**
*STUDENTS AND GRADUATES IN VOCATIONAL AND SPECIALIZED SECONDARY
SCHOOLS BY GROUPS OF FACULTIES (cont.)*

GRUPY KIERUNKÓW KSZTAŁCENIA ^a <i>GROUPS OF FACULTIES^a</i>	Zasadnicze szkoły zawodowe ^b <i>Basic vocational schools^b</i>		Ogólnozawodowe szkoły średnie <i>General vocational secondary schools</i>							
	uczniowie <i>students</i>	absol- wenci <i>gradu- ates</i>	licea profilowane <i>specialized secondary schools</i>		technika <i>technical secondary schools</i>		technika uzupełniająca <i>supplementary technical secondary schools</i>		szkoły artystyczne ogólnokształcące ^c <i>general art schools^c</i>	
			uczniowie <i>students</i>	absol- wenci <i>gradu- ates</i>	uczniowie <i>students</i>	absol- wenci <i>gradu- ates</i>	uczniowie <i>students</i>	absol- wenci <i>gradu- ates</i>	uczniowie <i>students</i>	absol- wenci <i>gradu- ates</i>
Ekonomiczne i administracyjne <i>Economic and administrative</i>	2200	1077	373	377	2961	519	-	-	-	-
Fizyczne ^d <i>Physics science^d</i>	-	-	-	-	60	16	-	-	-	-
Informatyczne <i>Computer science</i>	-	-	-	-	4654	823	-	-	-	-
Inżynieryjno-techniczne <i>Engineering and technical</i>	5523	1639	-	-	5210	1180	-	-	-	-
Produkcji i przetwórstwa <i>Production and manufacturing</i>	2241	699	-	-	973	326	-	-	-	-
Architektury i budownictwa <i>Architecture and construction</i>	1714	464	-	-	2967	428	-	-	-	-
Rolnicze, leśne i rybactwa <i>Agriculture, forestry and fishery</i>	116	46	-	-	1365	440	-	-	-	-
Weterynaryjne <i>Veterinary</i>	-	-	-	-	75	-	-	-	-	-
Opieki społecznej <i>Social welfare</i>	-	-	291	204	-	-	-	-	-	-
Usług dla ludności <i>Personal services</i>	3622	1242	132	85	8347	1678	169	49	-	-
Usług transportowych <i>Transport services</i>	-	-	-	-	550	53	-	-	-	-
Ochrony środowiska <i>Environmental protection</i>	-	-	51	32	539	156	-	-	-	-

a Zgodnie z Międzynarodową Standardową Klasyfikacją Edukacji (ISCED'97). b Bez uczniów specjalnych szkół przysposabiających do pracy. c Dające uprawnienia zawodowe. d Między innymi: fizyka, chemia, geologia.

a According to the International Standard Classification of Education (ISCED'97). b Excluding students in special job-training schools. c Leading to professional certification. d Among others: physics, chemistry, geology.

VI. SZKOŁY POLICEALNE POST-SECONDARY SCHOOLS

TABL. 1 (54). SZKOŁY POLICEALNE PUBLICZNE I NIEPUBLICZNE
PUBLIC AND NON-PUBLIC POST-SECONDARY SCHOOLS

WYSZCZEGÓLNIENIE SPECIFICATION	Szkoły Schools	Uczniowie Students	Absolwenci Graduates
SZKOŁY SCHOOLS	198	19924	4683
Publiczne	40	3267	1376
<i>Public</i>			
Niepubliczne z uprawnieniami szkoły publicznej <i>Non-public with the competence of a public school</i>	134	15431	2752
Niepubliczne	24	1226	555
<i>Non-public</i>			

TABL. 2 (55). SZKOŁY POLICEALNE WEDŁUG ORGANÓW PROWADZĄCYCH
POST-SECONDARY SCHOOLS BY SCHOOL GOVERNING AUTHORITY

WYSZCZEGÓLNIENIE SPECIFICATION	Ogółem Total			W tym dla młodzieży Of which for youth		
	szkoły schools	uczniowie students	absolwenci graduates	szkoły schools	uczniowie students	absolwenci graduates
SZKOŁY SCHOOLS	198	19924	4683	25	1799	530
Jednostek administracji centralnej (rządowej)	2	86	34	2	86	34
<i>Central (government) admini- stration entities</i>						
Jednostek samorządu teryto- rialnego	38	3181	1342	9	498	212
<i>Local self-government entities</i>						
Organizacji społecznych i sto- warzyszeń	9	474	283	2	143	72
<i>Social organizations and asso- ciations</i>						
Pozostałe	149	16183	3024	12	1072	212
<i>Others</i>						

TABL. 3 (56). UCZNIOWIE I ABSOLWENCI SZKÓŁ POLICEALNYCH WEDŁUG GRUP KIERUNKÓW KSZTAŁCENIA
STUDENTS AND GRADUATES OF POST-SECONDARY SCHOOLS BY GROUPS OF FACULTIES

GRUPY KIERUNKÓW KSZTAŁCENIA ^a GROUPS OF FACULTIES ^a	Uczniowie Students		Absolwenci Graduates	
	ogółem total	w tym kobiety of which females	ogółem total	w tym kobiety of which females
OGÓŁEM	19924	13182	4683	3296
TOTAL				
Pedagogiczne	252	202	70	64
<i>Pedagogical</i>				
Artystyczne	371	252	91	49
<i>Arts</i>				
Społeczne	370	287	85	67
<i>Social</i>				
Ekonomiczne i administracyjne	6237	4249	1009	775
<i>Economic and administrative</i>				
Informatyczne	1437	387	357	63
<i>Computer science</i>				
Inżynierijno-techniczne	302	117	75	8
<i>Engineering and technical</i>				
Architektury i budownictwa	496	241	110	16
<i>Architecture and construction</i>				
Rolnicze, leśne i rybactwa	509	274	152	45
<i>Agriculture, forestry and fishery</i>				
Weterynaryjne	87	67	28	24
<i>Veterinary</i>				
Medyczne	2633	1944	896	766
<i>Health</i>				
Opieki społecznej	429	396	152	146
<i>Social welfare</i>				
Usług dla ludności	3718	3230	826	769
<i>Personal services</i>				
Usług transportowych	213	13	56	5
<i>Transport services</i>				
Ochrony środowiska	47	12	-	-
<i>Environmental protection</i>				
Ochrony i bezpieczeństwa	2104	953	327	122
<i>Protection and safety</i>				
Pozostałe	719	558	449	377
<i>Others</i>				

^a Zgodnie z Międzynarodową Standardową Klasyfikacją Edukacji (ISCED'97).

^a According to the International Standard Classification of Education (ISCED'97).

VII. SZKOŁY WYŻSZE TERTIARY EDUCATION (UNIVERSITY LEVEL)

TABL. 1 (57). WYBRANE DANE O SZKOŁACH WYŻSZYCH
SELECTED DATA ON HIGHER EDUCATION INSTITUTIONS

SZKOŁY SCHOOLS	Wydziały Faculties	Instytuty Institutes	Katedry Departments	Studenci Students	Absolwenci Graduates	Nauczyciele akademicy ^a Academic teachers ^a
OGÓŁEM	75	36	380	105000	23146	5833
TOTAL						
Uniwersytet Gdański	11	21	73	29235	7189	1688
<i>University of Gdańsk</i>						
Politechnika Gdańska	9	-	85	23728	2825	1115
<i>Gdańsk University of Technology</i>						
Wyższa Szkoła Administracji i Biznesu w Gdyni	3	-	11	2695	612	59
<i>Academy of Administration and Business in Gdynia</i>						
Wyższa Hanzeatycka Szkoła Zarządzania w Słupsku	1	-	4	1024	350	21
<i>Hanseatic Higher School of Management in Słupsk</i>						
Wyższa Szkoła Bankowa w Gdańsku	2	-	12	5132	542	103
<i>Gdańsk School of Banking</i>						
Akademia Pomorska w Słupsku	3	9	3	5337	1677	407
<i>Pomeranian Academy in Słupsk</i>						
Gdański Uniwersytet Medyczny	3	1	72	5463	1013	955
<i>Medical University of Gdańsk</i>						
Akademia Morska w Gdyni	4	-	20	6894	1536	354
<i>Gdynia Maritime University</i>						
Akademia Wychowania Fizycznego i Sportu w Gdańsku	2	-	9	3001	1348	179
<i>Academy of Physical Education and Sport in Gdańsk</i>						
Akademia Muzyczna w Gdańsku	4	1	9	722	182	171
<i>Academy of Music in Gdańsk</i>						
Akademia Sztuk Pięknych w Gdańsku	4	1	15	800	159	131
<i>Academy of Fine Arts in Gdańsk</i>						
Wyższa Szkoła Turystyki i Hotelarstwa w Gdańsku	1	2	-	3170	830	61
<i>Higher School of Tourism and Hotel Industry in Gdańsk</i>						
Szkoła Wyższa Prawa i Dyplomacji w Gdyni ^b	4	-	24	422	73	40
<i>Academy of Law and Diplomacy in Gdynia^b</i>						
Gdańska Wyższa Szkoła Humanistyczna	5	-	17	4461	1198	120
<i>Gdańsk Higher School of Humanities</i>						
Wyższa Szkoła Zarządzania w Gdańsku	4	-	-	1870	387	56
<i>Higher School of Management in Gdańsk</i>						
Powiślańska Szkoła Wyższa w Kwidzynie	-	-	-	778	158	20
<i>Kwidzyn School of Management</i>						

TABL. 1 (57). **WYBRANE DANE O SZKOŁACH WYŻSZYCH (dok.)**

SELECTED DATA ON HIGHER EDUCATION INSTITUTIONS (cont.)

SZKOŁY SCHOOLS	Wydziały Faculties	Instytuty Institutes	Katedry Departments	Studenci Students	Absolwenci Graduates	Nauczyciele akademicy ^a Academic teachers ^a
Sopocka Szkoła Wyższa <i>Sopot College</i>	3	-	10	1804	410	63
Pomorska Wyższa Szkoła Polityki Społecznej i Gospodarczej w Starogardzie Gdańskim <i>Pomeranian Higher School of Social and Economic Policy in Starogard Gdański</i>	-	-	-	426	125	25
Wyższa Szkoła Społeczno-Ekonomiczna w Gdańsku <i>Social Economic Higher School in Gdańsk</i>	-	-	-	706	116	23
Wyższa Szkoła Finansów i Administracji w Gdańsku ... <i>College of Finance and Business Administration in Gdańsk</i>	-	1	-	154	53	9
Pomorska Wyższa Szkoła Humanistyczna w Gdyni <i>Pomeranian Humanities Higher School in Gdynia</i>	-	-	-	1274	413	30
Europejska Szkoła Hotelarstwa, Turystyki i Przedsiębiorczości – Szkoła Wyższa w Sopocie <i>European School of Hotel Industry, Tourism and Enterprise – Higher School in Sopot</i>	-	-	-	710	277	15
Gdańska Wyższa Szkoła Administracji <i>Gdańsk College of Administration</i>	5	-	5	952	297	37
Wyższa Szkoła Komunikacji Społecznej w Gdyni <i>Higher School of Social Communication in Gdynia</i>	1	-	-	237	73	18
Wyższa Szkoła Inżynierii Gospodarki w Słupsku <i>Higher School of Economy Engineering in Słupsk</i>	1	-	2	201	77	22
Kaszubsko-Pomorska Szkoła Wyższa w Wejherowie <i>Kashubian and Pomeranian Higher School in Wejherowo</i>	1	-	-	575	222	38
Powszechna Wyższa Szkoła Humanistyczna „POMERANIA” w Chojnicach <i>“POMERANIA” Humanities Higher School in Chojnice</i>	1	-	2	608	204	20
„ATENEUM” – Szkoła Wyższa w Gdańsku <i>“ATENEUM” – Higher School in Gdańsk</i>	3	-	7	2621	800	53

^a Pełnozatrudnieni. ^b Do roku akademickiego 2009/10 określana jako Wyższa Szkoła Międzynarodowych Stosunków Gospodarczych i Politycznych w Gdyni.

^a Full-time employees. ^b Until the 2009/10 academic year defined as Academy of International Economic and Political Relations in Gdynia.

TABL. 2 (58). **STUDENCI SZKÓŁ WYŻSZYCH**
STUDENTS OF HIGHER EDUCATION INSTITUTIONS

SZKOŁY SCHOOLS	Studenci Students		Studenci wykazani tylko jeden raz Students revealed only once	
	ogółem total	w tym kobiety of which females	ogółem total	w tym kobiety of which females
OGÓŁEM TOTAL	105000	61420	102184	57935
Uniwersytet Gdański <i>University of Gdańsk</i>	29235	19673	27565	16850
Politechnika Gdańska <i>Gdańsk University of Technology</i>	23728	8548	23174	8297
Wyższa Szkoła Administracji i Biznesu w Gdyni <i>Academy of Administration and Business in Gdynia</i>	2695	1613	2695	1613
Wyższa Hanzeatycka Szkoła Zarzą- dzania w Słupsku <i>Hanseatic Higher School of Mana- gement in Słupsk</i>	1024	678	1024	678
Wyższa Szkoła Bankowa w Gdańsku <i>Gdańsk School of Banking</i>	5132	2977	5132	2977
Akademia Pomorska w Słupsku ... <i>Pomeranian Academy in Słupsk</i>	5337	3920	4992	3694
Gdański Uniwersytet Medyczny <i>Medical University of Gdańsk</i>	5463	3965	5269	3816
Akademia Morska w Gdyni <i>Gdynia Maritime University</i>	6894	2941	6888	2931
Akademia Wychowania Fizycznego i Sportu w Gdańsku <i>Academy of Physical Education and Sport in Gdańsk</i>	3001	1258	2977	1247
Akademia Muzyczna w Gdańsku <i>Academy of Music in Gdańsk</i>	722	403	717	401
Akademia Sztuk Pięknych w Gdańsku <i>Academy of Fine Arts in Gdańsk</i>	800	588	786	577

TABL. 2 (58). STUDENCI SZKÓŁ WYŻSZYCH (cd.)

STUDENTS OF HIGHER EDUCATION INSTITUTIONS (cont.)

SZKOŁY SCHOOLS	Studenci Students		Studenci wykazani tylko jeden raz Students revealed only once	
	ogółem total	w tym kobiety of which females	ogółem total	w tym kobiety of which females
Wyższa Szkoła Turystyki i Hotelarstwa w Gdańsku	3170	2096	3170	2096
<i>Higher School of Tourism and Hotel Industry in Gdańsk</i>				
Szkoła Wyższa Prawa i Dyplomacji w Gdyni ^a	422	241	420	239
<i>Academy of Law and Diplomacy in Gdynia ^a</i>				
Gdańska Wyższa Szkoła Humanistyczna	4461	3376	4461	3376
<i>Gdańsk Higher School of Humanities</i>				
Wyższa Szkoła Zarządzania w Gdańsku	1870	1043	1870	1043
<i>Higher School of Management in Gdańsk</i>				
Powiślańska Szkoła Wyższa w Kwidzynie	778	556	776	556
<i>Kwidzyn School of Management</i>				
Sopocka Szkoła Wyższa	1804	1264	1804	1264
<i>Sopot College</i>				
Pomorska Wyższa Szkoła Polityki Społecznej i Gospodarczej w Starogardzie Gdańskim	426	304	426	304
<i>Pomeranian Higher School of Social and Economic Policy in Starogard Gdański</i>				
Wyższa Szkoła Społeczno-Ekonomiczna w Gdańsku	706	445	706	445
<i>Social Economic Higher School in Gdańsk</i>				
Wyższa Szkoła Finansów i Administracji w Gdańsku	154	84	154	84
<i>College of Finance and Business Administration in Gdańsk</i>				

TABL. 2 (58). **STUDENCI SZKÓŁ WYŻSZYCH (dok.)***STUDENTS OF HIGHER EDUCATION INSTITUTIONS (cont.)*

SZKOŁY SCHOOLS	Studenci Students		Studenci wykazani tylko jeden raz Students revealed only once	
	ogółem total	w tym kobiety of which females	ogółem total	w tym kobiety of which females
Pomorska Wyższa Szkoła Humanistyczna w Gdyni	1274	1026	1274	1026
<i>Pomeranian Humanities Higher School in Gdynia</i>				
Europejska Szkoła Hotelarstwa, Turystyki i Przedsiębiorczości – Szkoła Wyższa w Sopocie	710	506	710	506
<i>European School of Hotel Industry, Tourism and Enterprise – Higher School in Sopot</i>				
Gdańska Wyższa Szkoła Administracji	952	671	952	671
<i>Gdańsk College of Administration</i>				
Wyższa Szkoła Komunikacji Społecznej w Gdyni	237	141	237	141
<i>Higher School of Social Communication in Gdynia</i>				
Wyższa Szkoła Inżynierii Gospodarki w Słupsku	201	98	201	98
<i>Higher School of Economy Engineering in Słupsk</i>				
Kaszubsko-Pomorska Szkoła Wyższa w Wejherowie	575	451	575	451
<i>Kashubian and Pomeranian Higher School in Wejherowo</i>				
Powszechna Wyższa Szkoła Humanistyczna „POMERANIA” w Chojnicach	608	486	608	486
<i>„POMERANIA” Humanities Higher School in Chojnice</i>				
„ATENEUM” – Szkoła Wyższa w Gdańsku	2621	2068	2621	2068
<i>„ATENEUM” – Higher School in Gdańsk</i>				

a Do roku akademickiego 2009/10 określana jako Wyższa Szkoła Międzynarodowych Stosunków Gospodarczych i Politycznych w Gdyni.

a Until the 2009/10 academic year defined as Academy of International Economic and Political Relations in Gdynia.

TABL. 3 (59). **STUDENCI SZKÓŁ WYŻSZYCH NA PIERWSZYM ROKU STUDIÓW WEDŁUG FORM KSZTAŁCENIA I UCZELNI**
STUDENTS OF HIGHER EDUCATION INSTITUTIONS ON THE FIRST YEAR OF STUDIES BY EDUCATION FORMS AND SCHOOLS

SZKOŁY SCHOOLS	Studenci Students	Na studiach On studies	
		stacjonarnych full-time programmes	niestacjonarnych part-time programmes
OGÓŁEM	27566	16085	11481
TOTAL			
Uniwersytet Gdański	7594	5553	2041
<i>University of Gdańsk</i>			
Politechnika Gdańska	6476	5866	610
<i>Gdańsk University of Technology</i>			
Wyższa Szkoła Administracji i Biznesu w Gdyni	701	105	596
<i>Academy of Administration and Business in Gdynia</i>			
Wyższa Hanzeatycka Szkoła Zarządzania w Słupsku	306	-	306
<i>Hanseatic Higher School of Management in Słupsk</i>			
Wyższa Szkoła Bankowa w Gdańsku	2117	556	1561
<i>Gdańsk School of Banking</i>			
Akademia Pomorska w Słupsku	1148	761	387
<i>Pomeranian Academy in Słupsk</i>			
Gdański Uniwersytet Medyczny	1342	908	434
<i>Medical University of Gdańsk</i>			
Akademia Morska w Gdyni	1549	941	608
<i>Gdynia Maritime University</i>			
Akademia Wychowania Fizycznego i Sportu w Gdańsku	628	459	169
<i>Academy of Physical Education and Sport in Gdańsk</i>			
Akademia Muzyczna w Gdańsku	186	149	37
<i>Academy of Music in Gdańsk</i>			
Akademia Sztuk Pięknych w Gdańsku	162	113	49
<i>Academy of Fine Arts in Gdańsk</i>			
Wyższa Szkoła Turystyki i Hotelarstwa w Gdańsku	615	182	433
<i>Higher School of Tourism and Hotel Industry in Gdańsk</i>			
Szkoła Wyższa Prawa i Dyplomacji w Gdyni ^a	55	33	22
<i>Academy of Law and Diplomacy in Gdynia ^a</i>			
Gdańska Wyższa Szkoła Humanistyczna	1097	140	957
<i>Gdańsk Higher School of Humanities</i>			
Wyższa Szkoła Zarządzania w Gdańsku	452	62	390
<i>Higher School of Management in Gdańsk</i>			

TABL. 3 (59). **STUDENCI SZKÓŁ WYŻSZYCH NA PIERWSZYM ROKU STUDIÓW WEDŁUG FORM KSZTAŁCENIA I UCZELNI (dok.)**
STUDENTS OF HIGHER EDUCATION INSTITUTIONS ON THE FIRST YEAR OF STUDIES BY EDUCATION FORMS AND SCHOOLS (cont.)

SZKOŁY SCHOOLS	Studenci Students	Na studiach On studies	
		stacjonarnych full-time programmes	niestacjonarnych part-time programmes
Powiślańska Szkoła Wyższa w Kwidzynie	300	-	300
<i>Kwidzyn School of Management</i>			
Sopocka Szkoła Wyższa	432	67	365
<i>Sopot College</i>			
Pomorska Wyższa Szkoła Polityki Społecznej i Gospodarczej w Starogardzie Gdańskim	159	-	159
<i>Pomeranian Higher School of Social and Economic Policy in Starogard Gdański</i>			
Wyższa Szkoła Społeczno-Ekonomiczna w Gdańsku	171	-	171
<i>Social Economic Higher School in Gdańsk</i>			
Wyższa Szkoła Finansów i Administracji w Gdańsku	113	16	97
<i>College of Finance and Business Administration in Gdańsk</i>			
Pomorska Wyższa Szkoła Humanistyczna w Gdyni	411	36	375
<i>Pomeranian Humanities Higher School in Gdynia</i>			
Europejska Szkoła Hotelarstwa, Turystyki i Przedsiębiorczości – Szkoła Wyższa w Sopocie	187	72	115
<i>European School of Hotel Industry, Tourism and Enterprise – Higher School in Sopot</i>			
Gdańska Wyższa Szkoła Administracji	235	-	235
<i>Gdańsk College of Administration</i>			
Wyższa Szkoła Komunikacji Społecznej w Gdyni	67	-	67
<i>Higher School of Social Communication in Gdynia</i>			
Wyższa Szkoła Inżynierii Gospodarki w Słupsku	79	-	79
<i>Higher School of Economic Engineering in Słupsk</i>			
Kaszubsko-Pomorska Szkoła Wyższa w Wejherowie	208	-	208
<i>Kashubian and Pomeranian Higher School in Wejherowo</i>			
Powszechna Wyższa Szkoła Humanistyczna „POMERANIA” w Chojnicach	213	-	213
<i>“POMERANIA” Humanities Higher School in Chojnice</i>			
„ATENEUM” – Szkoła Wyższa w Gdańsku	563	66	497
<i>“ATENEUM” – Higher School in Gdańsk</i>			

a Do roku akademickiego 2009/10 określana jako Wyższa Szkoła Międzynarodowych Stosunków Gospodarczych i Politycznych w Gdyni.

a Until the 2009/10 academic year defined as Academy of International Economic and Political Relations in Gdynia.

TABL. 4 (60). **STUDENCI SZKÓŁ WYŻSZYCH WEDŁUG FORM KSZTAŁCENIA, GRUP KIERUNKÓW I KIERUNKÓW STUDIÓW**
STUDENTS OF HIGHER EDUCATION INSTITUTIONS BY EDUCATION FORMS, GROUPS OF FACULTIES AND FACULTIES

SZKÓŁY GRUPY KIERUNKÓW STUDIÓW KIERUNKI STUDIÓW ^a SCHOOLS GROUPS OF FACULTIES FACULTIES ^a	Studenci	Students	Na studiach		On studies	
	ogółem <i>grand total</i>	w tym kobiety <i>of which females</i>	stacjonarnych <i>full-time programmes</i>		niestacjonarnych <i>part-time programmes</i>	
			razem <i>total</i>	w tym kobiety <i>of which females</i>	razem <i>total</i>	w tym kobiety <i>of which females</i>
OGÓŁEM TOTAL	105000	61420	57116	30811	47884	30609
Uniwersytet Gdański University of Gdańsk	29235	19673	19262	12870	9973	6803
Kształcenie	2093	1991	1338	1282	755	709
<i>Education</i>						
pedagogika	1742	1656	1041	999	701	657
<i>pedagogy</i>						
w tym:						
<i>of which:</i>						
nauczanie początkowe	124	122	59	58	65	64
<i>initial education</i>						
nauczanie początkowe z wychowaniem przedszkolnym	1	-	1	-	-	-
<i>initial education with pre-primary education</i>						
wychowanie przedszkolne	275	272	275	272	-	-
<i>pre-primary education</i>						
pedagogika opiekuńczo-wychowawcza <i>childcare pedagogy</i>	607	574	275	259	332	315
pedagogika specjalna	110	103	62	57	48	46
<i>special pedagogy</i>						
kolegia nauczycielskie językowe (zawodowe studia nauczycielskie)	16	12	10	6	6	6
<i>language teaching colleges (vocational teachers studies)</i>						
język angielski	7	4	4	1	3	3
<i>English language</i>						
język francuski	4	3	4	3	-	-
<i>French language</i>						
język niemiecki	5	5	2	2	3	3
<i>German language</i>						
logopedia	225	220	225	220	-	-
<i>logopaedics</i>						
Nauki humanistyczne i sztuka	4818	3613	3984	3001	834	612
<i>Humanities and art</i>						
archeologia	197	96	197	96	-	-
<i>archaeology</i>						

TABL. 4 (60). **STUDENCI SZKÓŁ WYŻSZYCH WEDŁUG FORM KSZTAŁCENIA, GRUP KIERUNKÓW I KIERUNKÓW STUDIÓW (cd.)**
STUDENTS OF HIGHER EDUCATION INSTITUTIONS BY EDUCATION FORMS, GROUPS OF FACULTIES AND FACULTIES (cont.)

SZKOLY GRUPY KIERUNKÓW STUDIÓW KIERUNKI STUDIÓW ^a SCHOOLS GROUPS OF FACULTIES FACULTIES ^a	Studenci	Students	Na studiach		On studies	
	ogółem <i>grand total</i>	w tym kobiety <i>of which females</i>	stacjonarnych <i>full-time programmes</i>		niestacjonarnych <i>part-time programmes</i>	
			razem <i>total</i>	w tym kobiety <i>of which females</i>	razem <i>total</i>	w tym kobiety <i>of which females</i>
Uniwersytet Gdański (cd.): University of Gdańsk (cont.): Nauki humanistyczne i sztuka (dok.): <i>Humanities and art (cont.):</i>						
filologia <i>philology</i>	2486	2026	1993	1648	493	378
filologia angielska <i>English</i>	649	485	400	309	249	176
filologia germańska <i>German</i>	510	429	327	279	183	150
filologia klasyczna <i>Classics</i>	92	72	92	72	-	-
filologia romańska <i>French</i>	215	194	215	194	-	-
filologia rosyjska <i>Russian</i>	316	273	264	230	52	43
skandynawistyka (szwedzka, duńska, fińska i norweska) <i>Scandinavian (Swedish, Danish, Finnish and Norwegian)</i>	222	185	222	185	-	-
lingwistyka stosowana <i>applied linguistics</i>	105	93	105	93	-	-
slawistyka <i>Slavic</i>	184	154	175	145	9	9
amerykanistyka <i>American studies</i>	193	141	193	141	-	-
filologia polska <i>Polish</i>	832	722	667	575	165	147
filozofia <i>philosophy</i>	344	192	321	186	23	6
historia <i>history</i>	460	185	380	160	80	25
religioznawstwo <i>religious studies</i>	64	34	64	34	-	-
makrokierunek - rosjanoznawstwo <i>interdisciplinary - Russian studies</i>	148	108	148	108	-	-
historia sztuki <i>art history</i>	260	229	187	173	73	56
wiedza o teatrze <i>study of theatre</i>	27	21	27	21	-	-
Nauki społeczne, gospodarka i prawo <i>Social science, economy and law</i>	17281	11101	9498	5869	7783	5232
ekonomia <i>economics</i>	2016	1042	1226	619	790	423
etnologia <i>ethnology</i>	48	36	48	36	-	-
politologia <i>political science</i>	753	361	541	270	212	91
psychologia <i>psychology</i>	1161	995	504	435	657	560

TABL. 4 (60). **STUDENCI SZKÓŁ WYŻSZYCH WEDŁUG FORM KSZTAŁCENIA, GRUP KIERUNKÓW I KIERUNKÓW STUDIÓW (cd.)**
STUDENTS OF HIGHER EDUCATION INSTITUTIONS BY EDUCATION FORMS, GROUPS OF FACULTIES AND FACULTIES (cont.)

SZKOŁY GRUPY KIERUNKÓW STUDIÓW KIERUNKI STUDIÓW ^a SCHOOLS GROUPS OF FACULTIES FACULTIES ^a	Studenci	Students	Na studiach		On studies	
	ogółem <i>grand total</i>	w tym kobiety <i>of which females</i>	stacjonarnych <i>full-time programmes</i>		niestacjonarnych <i>part-time programmes</i>	
			razem <i>total</i>	w tym kobiety <i>of which females</i>	razem <i>total</i>	w tym kobiety <i>of which females</i>
Uniwersytet Gdański (cd.): University of Gdańsk (cont.):						
Nauki społeczne, gospodarka i prawo (dok.): <i>Social science, economy and law (cont.):</i>						
socjologia <i>sociology</i>	735	537	520	375	215	162
kulturoznawstwo <i>culture science</i>	335	270	335	270	-	-
gospodarka przestrzenna <i>spatial economy</i>	294	170	243	144	51	26
administracja <i>administration</i>	2492	1738	1042	614	1450	1124
finanse i rachunkowość <i>finance and accountancy</i>	2115	1621	888	624	1227	997
zarządzanie <i>management</i>	2580	1596	1444	941	1136	655
międzynarodowe stosunki gospodarcze <i>international economic relations</i>	1594	937	1245	734	349	203
prawo <i>law</i>	2755	1541	1234	662	1521	879
dziennikarstwo i komunikacja społeczna <i>journalism and social communication</i>	403	257	228	145	175	112
Nauka <i>Science</i>	4562	2589	4070	2437	492	152
biologia <i>biology</i>	513	409	462	363	51	46
ochrona środowiska <i>environmental protection</i>	379	280	379	280	-	-
makrokierunek – przyroda <i>interdisciplinary – nature</i>	110	94	110	94	-	-
bioinformatyka <i>bioinformatics</i>	55	23	55	23	-	-
chemia <i>chemistry</i>	577	495	577	495	-	-
fizyka <i>physics</i>	97	45	97	45	-	-
geologia <i>geology</i>	117	45	117	45	-	-
oceanografia <i>oceanography</i>	463	322	444	309	19	13

TABL. 4 (60). **STUDENCI SZKÓŁ WYŻSZYCH WEDŁUG FORM KSZTAŁCENIA, GRUP KIERUNKÓW I KIERUNKÓW STUDIÓW (cd.)**
STUDENTS OF HIGHER EDUCATION INSTITUTIONS BY EDUCATION FORMS, GROUPS OF FACULTIES AND FACULTIES (cont.)

SZKOŁY GRUPY KIERUNKÓW STUDIÓW KIERUNKI STUDIÓW ^a SCHOOLS GROUPS OF FACULTIES FACULTIES ^a	Studenci	Students	Na studiach		On studies	
	ogółem <i>grand total</i>	w tym kobiety <i>of which females</i>	stacjonarnych <i>full-time programmes</i>		niestacjonarnych <i>part-time programmes</i>	
			razem <i>total</i>	w tym kobiety <i>of which females</i>	razem <i>total</i>	w tym kobiety <i>of which females</i>
Uniwersytet Gdański (dok.): University of Gdańsk (cont.):						
Nauka (dok.): <i>Science (cont.):</i>						
geografia	650	367	529	306	121	61
<i>geography</i>						
matematyka	356	256	356	256	-	-
<i>mathematics</i>						
informatyka	531	51	398	39	133	12
<i>computer science</i>						
informatyka i ekonometria	714	202	546	182	168	20
<i>computer science and econometrics</i>						
Zdrowie i opieka społeczna (praca socjalna) <i>Health and social care (social work)</i>	191	174	82	76	109	98
Technika, przemysł, budownictwo (biotechnologia)	212	149	212	149	-	-
<i>Technology, industry and construction (biotechnology)</i>						
Rolnictwo (agrochemia)	23	15	23	15	-	-
<i>Agriculture (agricultural chemistry)</i>						
Usługi (krajoznawstwo i turystyka historyczna) <i>Services (sightseeing and historical tourism)</i>	55	41	55	41	-	-
Politechnika Gdańska	23728	8548	20133	7580	3595	968
Gdańsk University of Technology						
Nauki społeczne, gospodarka i prawo	3364	1979	2250	1395	1114	584
<i>Social science, economy and law</i>						
europistyka	915	623	717	495	198	128
<i>European studies</i>						
zarządzanie	2327	1286	1428	836	899	450
<i>management</i>						
zarządzanie i marketing	122	70	105	64	17	6
<i>management and marketing</i>						
Nauka	3302	1150	2940	1128	362	22
<i>Science</i>						
ochrona środowiska	231	148	231	148	-	-
<i>environmental protection</i>						
chemia	386	287	386	287	-	-
<i>chemistry</i>						
matematyka	852	510	852	510	-	-
<i>mathematics</i>						
informatyka	1622	120	1260	98	362	22
<i>computer science</i>						
informatyka i ekonometria	211	85	211	85	-	-
<i>computer science and econometrics</i>						

TABL. 4 (60). **STUDENCI SZKÓŁ WYŻSZYCH WEDŁUG FORM KSZTAŁCENIA, GRUP KIERUNKÓW I KIERUNKÓW STUDIÓW (cd.)**
STUDENTS OF HIGHER EDUCATION INSTITUTIONS BY EDUCATION FORMS, GROUPS OF FACULTIES AND FACULTIES (cont.)

SZKOŁY GRUPY KIERUNKÓW STUDIÓW KIERUNKI STUDIÓW ^a SCHOOLS GROUPS OF FACULTIES FACULTIES ^a	Studenci	Students	Na studiach		On studies	
	ogółem <i>grand total</i>	w tym kobiety <i>of which females</i>	stacjonarnych <i>full-time programmes</i>		niestacjonarnych <i>part-time programmes</i>	
			razem <i>total</i>	w tym kobiety <i>of which females</i>	razem <i>total</i>	w tym kobiety <i>of which females</i>
Politechnika Gdańska (dok.): Gdańsk University of Technology (cont.):						
Technika, przemysł, budownictwo	14934	4335	13140	4084	1794	251
<i>Technology, industry and construction</i>						
automatyka i robotyka	1350	53	1350	53	-	-
<i>automatic control and robotics</i>						
biotechnologia <i>biotechnology</i>	638	469	638	469	-	-
inżynieria biomedyczna	235	154	235	154	-	-
<i>biomedical engineering</i>						
elektronika i telekomunikacja	1210	104	1210	104	-	-
<i>electronics and telecommunications</i>						
elektrotechnika	1356	63	854	52	502	11
<i>electrical engineering</i>						
fizyka techniczna	632	164	613	153	19	11
<i>technical physics</i>						
mechanika i budowa maszyn	1255	68	902	58	353	10
<i>mechanics and engineering design</i>						
oceanotechnika	1232	430	1134	413	98	17
<i>ocean engineering</i>						
technologia chemiczna	624	396	624	396	-	-
<i>chemical technology</i>						
mechatronika <i>mechatronics</i>	353	15	353	15	-	-
energetyka <i>energetics</i>	621	111	621	111	-	-
inżynieria mechaniczno-medyczna	297	210	297	210	-	-
<i>mechanical and medical engineering</i>						
inżynieria materiałowa	549	267	549	267	-	-
<i>materials engineering</i>						
zarządzanie i inżynieria produkcji	355	156	355	156	-	-
<i>management and production engineering</i>						
budownictwo <i>construction</i>	2904	857	2196	700	708	157
architektura i urbanistyka	1078	707	1078	707	-	-
<i>architecture and town planning</i>						
geodezja i kartografia	245	111	131	66	114	45
<i>geodesy and cartography</i>						
Usługi	2128	1084	1803	973	325	111
<i>Services</i>						
inżynieria środowiska	993	457	668	346	325	111
<i>environmental engineering</i>						
technologie ochrony środowiska	543	418	543	418	-	-
<i>environmental protection technology</i>						
transport <i>transport</i>	592	209	592	209	-	-

TABL. 4 (60). **STUDENCI SZKÓŁ WYŻSZYCH WEDŁUG FORM KSZTAŁCENIA, GRUP KIERUNKÓW I KIERUNKÓW STUDIÓW (cd.)**
STUDENTS OF HIGHER EDUCATION INSTITUTIONS BY EDUCATION FORMS, GROUPS OF FACULTIES AND FACULTIES (cont.)

SZKOŁY GRUPY KIERUNKÓW STUDIÓW KIERUNKI STUDIÓW ^a SCHOOLS GROUPS OF FACULTIES FACULTIES ^a	Studenci	Students	Na studiach		On studies	
	ogółem <i>grand total</i>	w tym kobiety <i>of which females</i>	stacjonarnych <i>full-time programmes</i>		niestacjonarnych <i>part-time programmes</i>	
			razem <i>total</i>	w tym kobiety <i>of which females</i>	razem <i>total</i>	w tym kobiety <i>of which females</i>
Wyższa Szkoła Administracji i Biznesu w Gdyni Academy of Administration and Business in Gdynia	2695	1613	236	121	2459	1492
Nauki społeczne, gospodarka i prawo	2456	1522	211	112	2245	1410
<i>Social science, economy and law</i>						
administracja <i>administration</i>	292	220	-	-	292	220
finanse i rachunkowość	164	132	-	-	164	132
<i>finance and accountancy</i>						
zarządzanie <i>management</i>	1714	1019	131	62	1583	957
logistyka <i>logistics</i>	102	34	-	-	102	34
prawo <i>law</i>	184	117	80	50	104	67
Usługi (bezpieczeństwo wewnętrzne)	239	91	25	9	214	82
<i>Services (internal safety)</i>						
Wyższa Hanzeatycka Szkoła Zarządzania w Słupsku Hanseatic Higher School of Management in Słupsk	1024	678	47	20	977	658
Nauki społeczne, gospodarka i prawo (za- rządzanie)	876	592	37	13	839	579
<i>Social science, economy and law (management)</i>						
Usługi (turystyka i rekreacja)	148	86	10	7	138	79
<i>Services (tourism and recreation)</i>						
Wyższa Szkoła Bankowa w Gdańsku Gdańsk School of Banking	5132	2977	1055	538	4077	2439
Nauki społeczne, gospodarka i prawo	4463	2786	806	448	3657	2338
<i>Social science, economy and law</i>						
ekonomia <i>economics</i>	251	173	33	19	218	154
finanse i rachunkowość	2164	1627	219	137	1945	1490
<i>finance and accountancy</i>						
stosunki międzynarodowe	318	199	184	121	134	78
<i>international relations</i>						
zarządzanie <i>management</i>	933	547	151	87	782	460
logistyka <i>logistics</i>	797	240	219	84	578	156
Nauka (informatyka i ekonometria)	529	93	196	52	333	41
<i>Science (computer science and econometrics)</i>						
Usługi (turystyka i rekreacja)	140	98	53	38	87	60
<i>Services (tourism and recreation)</i>						

TABL. 4 (60). **STUDENCI SZKÓŁ WYŻSZYCH WEDŁUG FORM KSZTAŁCENIA, GRUP KIERUNKÓW I KIERUNKÓW STUDIÓW (cd.)**
STUDENTS OF HIGHER EDUCATION INSTITUTIONS BY EDUCATION FORMS, GROUPS OF FACULTIES AND FACULTIES (cont.)

SZKOŁY GRUPY KIERUNKÓW STUDIÓW KIERUNKI STUDIÓW ^a SCHOOLS GROUPS OF FACULTIES FACULTIES ^a	Studenci	Students	Na studiach		On studies	
	ogółem <i>grand total</i>	w tym kobiety <i>of which females</i>	stacjonarnych <i>full-time programmes</i>		niestacjonarnych <i>part-time programmes</i>	
			razem <i>total</i>	w tym kobiety <i>of which females</i>	razem <i>total</i>	w tym kobiety <i>of which females</i>
Akademia Pomorska w Słupsku <i>Pomeranian Academy in Słupsk</i>	5337	3920	3123	2227	2214	1693
Kształcenie	2327	2086	994	885	1333	1201
<i>Education</i>						
pedagogika	2262	2040	929	839	1333	1201
<i>pedagogy</i>						
w tym:						
<i>of which:</i>						
nauczanie początkowe	83	80	66	64	17	16
<i>initial education</i>						
nauczanie początkowe z wychowaniem						
przedszkolnym	664	659	228	225	436	434
<i>initial education with pre-primary education</i>						
edukacja artystyczna w zakresie sztuki						
muzycznej	65	46	65	46	-	-
<i>artistic education in the scope of music art</i>						
Nauki humanistyczne i sztuka	1059	737	804	559	255	178
<i>Humanities and art</i>						
filologia	438	323	345	255	93	68
<i>philology</i>						
filologia angielska	176	118	103	63	73	55
<i>English</i>						
filologia germańska	71	54	51	41	20	13
<i>German</i>						
filologia rosyjska	15	15	15	15	-	-
<i>Russian</i>						
język angielski z językiem niemieckim	45	34	45	34	-	-
<i>English with German language</i>						
język rosyjski biznesu	19	17	19	17	-	-
<i>Business Russian language</i>						
język niemiecki z językiem angielskim	35	28	35	28	-	-
<i>German with English language</i>						
filologia rosyjska z angielskim	77	57	77	57	-	-
<i>Russian with English language</i>						
filologia polska	253	228	187	168	66	60
<i>Polish</i>						
filozofia	28	18	28	18	-	-
<i>philosophy</i>						
historia	340	168	244	118	96	50
<i>history</i>						
Nauki społeczne, gospodarka i prawo	64	22	64	22	-	-
<i>Social science, economy and law</i>						
politologia	44	12	44	12	-	-
<i>political science</i>						
kulturoznawstwo	20	10	20	10	-	-
<i>culture science</i>						

TABL. 4 (60). **STUDENCI SZKÓŁ WYŻSZYCH WEDŁUG FORM KSZTAŁCENIA, GRUP KIERUNKÓW I KIERUNKÓW STUDIÓW (cd.)**
STUDENTS OF HIGHER EDUCATION INSTITUTIONS BY EDUCATION FORMS, GROUPS OF FACULTIES AND FACULTIES (cont.)

SZKOŁY GRUPY KIERUNKÓW STUDIÓW KIERUNKI STUDIÓW ^a SCHOOLS GROUPS OF FACULTIES FACULTIES ^a	Studenci	Students	Na studiach		On studies	
	ogółem <i>grand total</i>	w tym kobiety <i>of which females</i>	stacjonarnych <i>full-time programmes</i>		niestacjonarnych <i>part-time programmes</i>	
			razem <i>total</i>	w tym kobiety <i>of which females</i>	razem <i>total</i>	w tym kobiety <i>of which females</i>
Akademia Pomorska w Słupsku (dok.): Pomeranian Academy in Słupsk (cont.):						
Nauka	967	658	834	569	133	89
Science						
biologia	289	247	255	217	34	30
biology						
fizyka	6	4	6	4	-	-
physics						
geografia	509	295	425	246	84	49
geography						
matematyka	163	112	148	102	15	10
mathematics						
Zdrowie i opieka społeczna	400	242	151	89	249	153
Health and social welfare						
pielęgniarstwo	216	208	72	68	144	140
nursing						
ratownictwo medyczne	184	34	79	21	105	13
medical rescue						
Technika, przemysł i budownictwo (fizyka techniczna)	20	1	20	1	-	-
Technology, industry and construction (technical physics)						
Usługi (bezpieczeństwo narodowe)	500	174	256	102	244	72
Services (national safety)						
Gdański Uniwersytet Medyczny	5463	3965	4187	2978	1276	987
Medical University of Gdańsk						
Zdrowie i opieka społeczna	5463	3965	4187	2978	1276	987
Health and social welfare						
analizy medyczne	191	164	178	153	13	11
medical analytic						
farmacja	723	584	612	494	111	90
pharmacy						
kierunek lekarski	2155	1300	1911	1140	244	160
medical science						
pielęgniarstwo	600	575	290	275	310	300
nursing						
kierunek lekarsko-dentystyczny	326	233	273	194	53	39
medical-dentistry science						
położnictwo	233	232	125	124	108	108
obstetrics						
elektrodiagnostyka	60	51	60	51	-	-
electroradiology						
fizjoterapia	378	260	205	132	173	128
physiotherapy						
ratownictwo medyczne	209	88	122	70	87	18
medical rescue						
zdrowie publiczne	296	232	223	184	73	48
public health						
zdrowie środowiskowe	19	17	19	17	-	-
environmental health						
techniki dentystyczne	112	85	85	67	27	18
dentistry						
dietetyka	161	144	84	77	77	67
dietetics						

TABL. 4 (60). **STUDENCI SZKÓŁ WYŻSZYCH WEDŁUG FORM KSZTAŁCENIA, GRUP KIERUNKÓW I KIERUNKÓW STUDIÓW (cd.)**
STUDENTS OF HIGHER EDUCATION INSTITUTIONS BY EDUCATION FORMS, GROUPS OF FACULTIES AND FACULTIES (cont.)

SZKOŁY GRUPY KIERUNKÓW STUDIÓW KIERUNKI STUDIÓW ^a SCHOOLS GROUPS OF FACULTIES FACULTIES ^a	Studenci	Students	Na studiach		On studies	
	ogółem <i>grand total</i>	w tym kobiety <i>of which females</i>	stacjonarnych <i>full-time programmes</i>		niestacjonarnych <i>part-time programmes</i>	
			razem <i>total</i>	w tym kobiety <i>of which females</i>	razem <i>total</i>	w tym kobiety <i>of which females</i>
Akademia Morska w Gdyni	6894	2941	3116	1036	3778	1905
Gdynia Maritime University						
Nauki społeczne, gospodarka i prawo	3884	2630	1256	797	2628	1833
<i>Social science, economy and law</i>						
towaroznawstwo	1581	1190	602	448	979	742
<i>commodities study</i>						
zarządzanie	2303	1440	654	349	1649	1091
<i>management</i>						
Technika, przemysł i budownictwo	1776	63	1055	48	721	15
<i>Technology, industry and construction</i>						
elektronika i telekomunikacja	477	25	301	23	176	2
<i>electronics and telecommunications</i>						
elektrotechnika	631	15	337	8	294	7
<i>electrical engineering</i>						
mechanika i budowa maszyn	668	23	417	17	251	6
<i>mechanics and engineering design</i>						
Usługi	1234	248	805	191	429	57
<i>Services</i>						
transport	374	134	255	96	119	38
<i>transport</i>						
nawigacja	804	91	494	72	310	19
<i>navigation</i>						
inżynieria bezpieczeństwa	56	23	56	23	-	-
<i>safety engineering</i>						
Akademia Wychowania Fizycznego i Sportu w Gdańsku	3001	1258	1945	868	1056	390
Academy of Physical Education and Sport in Gdańsk						
Kształcenie (wychowanie fizyczne)	1632	506	952	325	680	181
<i>Education (physical education)</i>						
Zdrowie i opieka społeczna	111	63	98	55	13	8
<i>Health and social welfare</i>						
fizjoterapia	108	62	95	54	13	8
<i>physiotherapy</i>						
zdrowie publiczne	3	1	3	1	-	-
<i>public health</i>						
Usługi	1258	689	895	488	363	201
<i>Services</i>						
turystyka i rekreacja	1146	643	792	447	354	196
<i>tourism and recreation</i>						
sport sport	112	46	103	41	9	5

TABL. 4 (60). **STUDENCI SZKÓŁ WYŻSZYCH WEDŁUG FORM KSZTAŁCENIA, GRUP KIERUNKÓW I KIERUNKÓW STUDIÓW (cd.)**
STUDENTS OF HIGHER EDUCATION INSTITUTIONS BY EDUCATION FORMS, GROUPS OF FACULTIES AND FACULTIES (cont.)

SZKOŁY GRUPY KIERUNKÓW STUDIÓW KIERUNKI STUDIÓW ^a SCHOOLS GROUPS OF FACULTIES FACULTIES ^a	Studenci	Students	Na studiach		On studies	
	ogółem <i>grand total</i>	w tym kobiety <i>of which females</i>	stacjonarnych <i>full-time programmes</i>		niestacjonarnych <i>part-time programmes</i>	
			razem <i>total</i>	w tym kobiety <i>of which females</i>	razem <i>total</i>	w tym kobiety <i>of which females</i>
Akademia Muzyczna w Gdańsku <i>Academy of Music in Gdańsk</i>	722	403	620	342	102	61
Kształcenie (edukacja artystyczna w zakresie sztuki muzycznej)	92	65	91	64	1	1
<i>Education (artistic education in the scope of music art)</i>						
Nauki humanistyczne i sztuka	630	338	529	278	101	60
<i>Humanities and art</i>						
dyrygentura	22	7	22	7	-	-
<i>conducting</i>						
instrumentalistyka	368	208	294	165	74	43
<i>instrumentalistics</i>						
jazz i muzyka estradowa	84	39	57	22	27	17
<i>jazz and pop music</i>						
kompozycja i teoria muzyki	45	21	45	21	-	-
<i>composition and theory of music</i>						
wokalistyka	111	63	111	63	-	-
<i>vocalism</i>						
Akademia Sztuk Pięknych w Gdańsku <i>Academy of Fine Arts in Gdańsk</i>	800	588	595	427	205	161
Kształcenie (edukacja artystyczna w zakresie sztuk plastycznych)	129	112	25	24	104	88
<i>Education (artistic education in the scope of fine arts)</i>						
Nauki humanistyczne i sztuka	671	476	570	403	101	73
<i>Humanities and art</i>						
architektura wnętrz	175	154	132	117	43	37
<i>interior design</i>						
grafika	182	120	144	93	38	27
<i>graphics</i>						
malarstwo	108	73	108	73	-	-
<i>painting</i>						
realizacja obrazu filmowego, telewizyjnego i fotografia	20	9	-	-	20	9
<i>production of film and television pictures and photography</i>						
rzeźba	95	59	95	59	-	-
<i>sculpture</i>						
wzornictwo	91	61	91	61	-	-
<i>design</i>						

TABL. 4 (60). **STUDENCI SZKÓŁ WYŻSZYCH WEDŁUG FORM KSZTAŁCENIA, GRUP KIERUNKÓW I KIERUNKÓW STUDIÓW (cd.)**
STUDENTS OF HIGHER EDUCATION INSTITUTIONS BY EDUCATION FORMS, GROUPS OF FACULTIES AND FACULTIES (cont.)

SZKOŁY GRUPY KIERUNKÓW STUDIÓW KIERUNKI STUDIÓW ^a SCHOOLS GROUPS OF FACULTIES FACULTIES ^a	Studenci	Students	Na studiach		On studies	
	ogółem <i>grand total</i>	w tym kobiety <i>of which females</i>	stacjonarnych <i>full-time programmes</i>		niestacjonarnych <i>part-time programmes</i>	
			razem <i>total</i>	w tym kobiety <i>of which females</i>	razem <i>total</i>	w tym kobiety <i>of which females</i>
Wyższa Szkoła Turystyki i Hotelarstwa w Gdańsku	3170	2096	871	568	2299	1528
<i>Higher School of Tourism and Hotel Industry in Gdańsk</i>						
Usługi (turystyka i rekreacja)	3170	2096	871	568	2299	1528
<i>Services (tourism and recreation)</i>						
Szkoła Wyższa Prawa i Dyplomacji w Gdyni ^b	422	241	299	140	123	101
<i>Academy of Law and Diplomacy in Gdynia ^b</i>						
Nauki społeczne, gospodarka i prawo	409	240	286	139	123	101
<i>Social science, economy and law</i>						
finanse i rachunkowość	136	108	13	7	123	101
<i>finance and accountancy</i>						
stosunki międzynarodowe	102	47	102	47	-	-
<i>international relations</i>						
prawo	171	85	171	85	-	-
<i>law</i>						
Nauka (informatyka)	13	1	13	1	-	-
<i>Science (computer science)</i>						
Gdańska Wyższa Szkoła Humanistyczna	4461	3376	425	300	4036	3076
<i>Gdańsk Higher School of Humanities</i>						
Kształcenie (pedagogika)	2932	2447	172	154	2760	2293
<i>Education (pedagogy)</i>						
w tym: <i>of which:</i>						
nauczanie początkowe z wychowaniem przedszkolnym	744	731	31	29	713	702
<i>initial education with pre-primary education</i>						
pedagogika opiekuńczo-wychowawcza childcare pedagogy	256	238	33	29	223	209
<i>childcare pedagogy</i>						
Nauki społeczne, gospodarka i prawo	1529	929	253	146	1276	783
<i>Social science, economy and law</i>						
politologia	236	116	67	35	169	81
<i>political science</i>						
europaistyka	237	170	22	14	215	156
<i>European studies</i>						
administracja	532	355	85	49	447	306
<i>administration</i>						
zarządzanie	524	288	79	48	445	240
<i>management</i>						

TABL. 4 (60). **STUDENCI SZKÓŁ WYŻSZYCH WEDŁUG FORM KSZTAŁCENIA, GRUP KIERUNKÓW I KIERUNKÓW STUDIÓW (cd.)**
STUDENTS OF HIGHER EDUCATION INSTITUTIONS BY EDUCATION FORMS, GROUPS OF FACULTIES AND FACULTIES (cont.)

SZKÓŁY GRUPY KIERUNKÓW STUDIÓW KIERUNKI STUDIÓW ^a SCHOOLS GROUPS OF FACULTIES FACULTIES ^a	Studenci	Students	Na studiach		On studies	
	ogółem <i>grand total</i>	w tym kobiety <i>of which females</i>	stacjonarnych <i>full-time programmes</i>		niestacjonarnych <i>part-time programmes</i>	
			razem <i>total</i>	w tym kobiety <i>of which females</i>	razem <i>total</i>	w tym kobiety <i>of which females</i>
Wyższa Szkoła Zarządzania w Gdańsku Higher School of Management in Gdańsk	1870	1043	360	192	1510	851
Nauki społeczne, gospodarka i prawo	800	491	99	47	701	444
<i>Social science, economy and law</i>						
sociologia <i>sociology</i>	179	135	5	2	174	133
administracja <i>administration</i>	316	206	64	33	252	173
zarządzanie <i>management</i>	305	150	30	12	275	138
Nauka <i>Science</i>	403	45	64	5	339	40
ochrona środowiska	62	29	-	-	62	29
<i>environmental protection</i>						
informatyka	341	16	64	5	277	11
<i>computer science</i>						
Zdrowie i opieka społeczna (fizjoterapia) ...	616	456	197	140	419	316
<i>Health and social welfare (physiotherapy)</i>						
Usługi (kosmetologia)	51	51	-	-	51	51
<i>Services (cosmethology)</i>						
Powiślańska Szkoła Wyższa w Kwidzynie Kwidzyn School of Management	778	556	-	-	778	556
Nauki społeczne, gospodarka i prawo	232	156	-	-	232	156
<i>Social science, economy and law</i>						
ekonomia <i>economics</i>	198	136	-	-	198	136
politologia <i>political science</i>	34	20	-	-	34	20
Zdrowie i opieka społeczna	546	400	-	-	546	400
<i>Health and social welfare</i>						
pielęgniarstwo <i>nursing</i>	406	376	-	-	406	376
ratownictwo medyczne	140	24	-	-	140	24
<i>medical rescue</i>						
Sopocka Szkoła Wyższa	1804	1264	274	204	1530	1060
Sopot College						
Nauki humanistyczne i sztuka	116	100	40	36	76	64
<i>Humanities and art</i>						
ochrona dóbr kultury	27	20	-	-	27	20
<i>conservation of goods of culture</i>						
architektura wnętrz	89	80	40	36	49	44
<i>interior design</i>						
Nauki społeczne, gospodarka i prawo	1272	842	83	49	1189	793
<i>Social science, economy and law</i>						
ekonomia <i>economics</i>	967	661	26	17	941	644
europistyka <i>European studies</i>	268	153	57	32	211	121
finanse i rachunkowość	37	28	-	-	37	28
<i>finance and accountancy</i>						

TABL. 4 (60). **STUDENCI SZKÓŁ WYŻSZYCH WEDŁUG FORM KSZTAŁCENIA, GRUP KIERUNKÓW I KIERUNKÓW STUDIÓW (cd.)**
STUDENTS OF HIGHER EDUCATION INSTITUTIONS BY EDUCATION FORMS, GROUPS OF FACULTIES AND FACULTIES (cont.)

SZKÓŁY GRUPY KIERUNKÓW STUDIÓW KIERUNKI STUDIÓW ^a SCHOOLS GROUPS OF FACULTIES FACULTIES ^a	Studenci	Students	Na studiach		On studies	
	ogółem <i>grand total</i>	w tym kobiety <i>of which females</i>	stacjonarnych <i>full-time programmes</i>		niestacjonarnych <i>part-time programmes</i>	
			razem <i>total</i>	w tym kobiety <i>of which females</i>	razem <i>total</i>	w tym kobiety <i>of which females</i>
Sopocka Szkoła Wyższa (dok.):						
Sopot College (cont.):						
Technika, przemysł, budownictwo	416	322	151	119	265	203
<i>Technology, industry and construction</i>						
architektura i urbanistyka	78	58	44	33	34	25
<i>architecture and town planning</i>						
architektura krajobrazu	338	264	107	86	231	178
<i>architecture of landscape</i>						
Pomorska Wyższa Szkoła Polityki Spo- łecznej i Gospodarczej w Starogardzie Gdańskim	426	304	-	-	426	304
<i>Pomeranian Higher School of Social and Economic Policy in Starogard Gdański</i>						
Nauki społeczne, gospodarka i prawo	426	304	-	-	426	304
<i>Social science, economy and law</i>						
ekonomia	162	129	-	-	162	129
<i>economics</i>						
politologia	264	175	-	-	264	175
<i>political science</i>						
Wyższa Szkoła Społeczno-Ekonomiczna w Gdańsku	706	445	-	-	706	445
<i>Social Economic Higher School in Gdańsk</i>						
Kształcenie (pedagogika)	346	319	-	-	346	319
<i>Education (pedagogy)</i>						
Nauki społeczne, gospodarka i prawo (za- rządzenie)	360	126	-	-	360	126
<i>Social science, economy and law (management)</i>						
Wyższa Szkoła Finansów i Administracji w Gdańsku	154	84	16	11	138	73
<i>College of Finance and Business Admi- nistration in Gdańsk</i>						
Nauki społeczne, gospodarka i prawo (za- rządzenie)	154	84	16	11	138	73
<i>Social science, economy and law (management)</i>						

TABL. 4 (60). **STUDENCI SZKÓŁ WYŻSZYCH WEDŁUG FORM KSZTAŁCENIA, GRUP KIERUNKÓW I KIERUNKÓW STUDIÓW (cd.)**
STUDENTS OF HIGHER EDUCATION INSTITUTIONS BY EDUCATION FORMS, GROUPS OF FACULTIES AND FACULTIES (cont.)

SZKOŁY GRUPY KIERUNKÓW STUDIÓW KIERUNKI STUDIÓW ^a SCHOOLS GROUPS OF FACULTIES FACULTIES ^a	Studenci	Students	Na studiach		On studies	
	ogółem <i>grand total</i>	w tym kobiety <i>of which females</i>	stacjonarnych <i>full-time programmes</i>		niestacjonarnych <i>part-time programmes</i>	
			razem <i>total</i>	w tym kobiety <i>of which females</i>	razem <i>total</i>	w tym kobiety <i>of which females</i>
Pomorska Wyższa Szkoła Humanistyczna w Gdyni	1274	1026	96	70	1178	956
<i>Pomeranian Humanities Higher School in Gdynia</i>						
Kształcenie (pedagogika)	658	574	-	-	658	574
<i>Education (pedagogy)</i>						
w tym: <i>of which:</i>						
nauczanie początkowe z wychowaniem przedszkolnym	420	417	-	-	420	417
<i>initial education with pre-primary education</i>						
pedagogika opiekuńczo-wychowawcza <i>childcare pedagogy</i>	238	157	-	-	238	157
Nauki humanistyczne i sztuka (filologia)	448	347	96	70	352	277
<i>Humanities and art (philology)</i>						
filologia angielska <i>English</i>	373	282	96	70	277	212
filologia germańska <i>German</i>	43	38	-	-	43	38
filologia hiszpańska <i>Spanish</i>	32	27	-	-	32	27
Nauki społeczne, gospodarka i prawo (kultu- roznawstwo)	122	60	-	-	122	60
<i>Social science, economy and law (culture science)</i>						
Zdrowie i opieka społeczna (praca socjalna) <i>Health and social welfare (social work)</i>	46	45	-	-	46	45
Europejska Szkoła Hotelarstwa, Turystyki i Przedsiębiorczości – Szkoła Wyższa w Sopocie	710	506	225	154	485	352
<i>European School of Hotel Industry, Tourism and Enterprise – Higher School in Sopot</i>						
Usługi (turystyka i rekreacja)	710	506	225	154	485	352
<i>Services (tourism and recreation)</i>						
Gdańska Wyższa Szkoła Administracji Gdańsk College of Administration	952	671	9	4	943	667
Nauki społeczne, gospodarka i prawo	826	649	9	4	817	645
<i>Social science, economy and law</i>						
ekonomia <i>economics</i>	51	25	-	-	51	25
administracja <i>administration</i>	775	624	9	4	766	620
Technika, przemysł i budownictwo (zarządzanie i inżynieria produkcji)	126	22	-	-	126	22
<i>Technology, industry and construction (mana- gement and production engineering)</i>						

TABL. 4 (60). **STUDENCI SZKÓŁ WYŻSZYCH WEDŁUG FORM KSZTAŁCENIA, GRUP KIERUNKÓW I KIERUNKÓW STUDIÓW (cd.)**
STUDENTS OF HIGHER EDUCATION INSTITUTIONS BY EDUCATION FORMS, GROUPS OF FACULTIES AND FACULTIES (cont.)

SZKOŁY GRUPY KIERUNKÓW STUDIÓW KIERUNKI STUDIÓW ^a SCHOOLS GROUPS OF FACULTIES FACULTIES ^a	Studenci	Students	Na studiach		On studies	
	ogółem <i>grand total</i>	w tym kobiety <i>of which females</i>	stacjonarnych <i>full-time programmes</i>		niestacjonarnych <i>part-time programmes</i>	
			razem <i>total</i>	w tym kobiety <i>of which females</i>	razem <i>total</i>	w tym kobiety <i>of which females</i>
Wyższa Szkoła Komunikacji Społecznej w Gdyni <i>Higher School of Social Communication in Gdynia</i>	237	141	8	6	229	135
Kształcenie (pedagogika)	69	64	-	-	69	64
<i>Education (pedagogy)</i>						
Nauki społeczne, gospodarka i prawo (politologia) <i>Social science, economy and law (political science)</i>	168	77	8	6	160	71
Wyższa Szkoła Inżynierii Gospodarki w Słupsku <i>Higher School of Economy Engineering in Słupsk</i>	201	98	-	-	201	98
Nauki społeczne, gospodarka i prawo (gospodarka przestrzenna)	158	78	-	-	158	78
<i>Social science, economy and law (spatial economy)</i>						
Technika, przemysł i budownictwo (geodezja i kartografia)	43	20	-	-	43	20
<i>Technology, industry and construction (geodesy and cartography)</i>						
Kaszubsko-Pomorska Szkoła Wyższa w Wejherowie <i>Kashubian and Pomeranian Higher School in Wejherowo</i>	575	451	-	-	575	451
Nauki społeczne, gospodarka i prawo	320	236	-	-	320	236
<i>Social science, economy and law</i>						
socjologia	215	155	-	-	215	155
<i>sociology</i>						
zarządzanie	105	81	-	-	105	81
<i>management</i>						
Nauka (ochrona środowiska)	75	35	-	-	75	35
<i>Science (environmental protection)</i>						
Zdrowie i opieka społeczna (pielęgniarstwo) <i>Health and social welfare (nursery studies)</i>	180	180	-	-	180	180

TABL. 4 (60). **STUDENCI SZKÓŁ WYŻSZYCH WEDŁUG FORM KSZTAŁCENIA, GRUP KIERUNKÓW I KIERUNKÓW STUDIÓW (dok.)**
STUDENTS OF HIGHER EDUCATION INSTITUTIONS BY EDUCATION FORMS, GROUPS OF FACULTIES AND FACULTIES (cont.)

SZKÓŁY GRUPY KIERUNKÓW STUDIÓW KIERUNKI STUDIÓW ^a SCHOOLS GROUPS OF FACULTIES FACULTIES ^a	Studenci	Students	Na studiach		On studies	
	ogółem <i>grand total</i>	w tym kobiety <i>of which females</i>	stacjonarnych <i>full-time programmes</i>		niestacjonarnych <i>part-time programmes</i>	
			razem <i>total</i>	w tym kobiety <i>of which females</i>	razem <i>total</i>	w tym kobiety <i>of which females</i>
Powszechna Wyższa Szkoła Humanistyczna „POMERANIA” w Chojnicach ”POMERANIA” Humanities Higher School in Chojnice	608	486	-	-	608	486
Kształcenie (pedagogika)	389	328	-	-	389	328
<i>Education (pedagogy)</i>						
Nauki społeczne, gospodarcza i prawo (administracja)	219	158	-	-	219	158
<i>Social science, economy and law (administration)</i>						
„ATENEUM” – Szkoła Wyższa w Gdańsku ”ATENEUM” – Higher School in Gdańsk	2621	2068	214	155	2407	1913
Kształcenie (pedagogika)	1502	1315	70	66	1432	1249
<i>Education (pedagogy)</i>						
w tym pedagogika opiekuńczo-wychowawcza	124	121	2	2	122	119
<i>of which childcare pedagogy</i>						
Nauki humanistyczne i sztuka	60	42	15	11	45	31
<i>Humanities and art</i>						
filologia (filologia angielska)	60	42	15	11	45	31
<i>philology (English)</i>						
Nauki społeczna, gospodarka i prawo	1059	711	129	78	930	633
<i>Social science, economy and law</i>						
politologia	5	2	-	-	5	2
<i>political science</i>						
nauki o rodzinie	154	143	16	15	138	128
<i>family science</i>						
europeistyka	649	400	28	11	621	389
<i>European studies</i>						
dziennikarstwo i komunikacja społeczna	251	166	85	52	166	114
<i>journalism and social communication</i>						

^a Zgodnie z Międzynarodową Standardową Klasyfikacją Edukacji (ISCED'97). ^b Do roku akademickiego 2009/10 określany jako Wyższa Szkoła Międzynarodowych Stosunków Gospodarczych i Politycznych w Gdyni.

^a According to the International Standard Classification of Education (ISCED'97). ^b Until the 2009/10 academic year defined as Academy of International Economic and Political Relations in Gdynia.

TABL. 5 (61). **ABSOLWENCI STUDIÓW MAGISTERSKICH I ZAWODOWYCH****GRADUATES OF MASTER'S AND VOCATIONAL STUDIES**

SZKOŁY SCHOOLS	Ogółem Total	Absolwenci studiów Graduates of studies		
		pierwszego stopnia (zawodowych) first-cycle programmes (vocational)	magisterskich jednolitych unified Master's (long-cycle programmes)	drugiego stopnia (magisterskich uzupełniających) second-cycle programmes (supplementary Master's)
OGÓŁEM TOTAL	23146	12257	4554	6335
Uniwersytet Gdański <i>University of Gdańsk</i>	7189	3137	950	3102
Politechnika Gdańska <i>Gdańsk University of Technology</i>	2825	653	1651	521
Wyższa Szkoła Administracji i Biznesu w Gdyni <i>Academy of Administration and Business in Gdynia</i>	612	465	33	114
Wyższa Hanzeatycka Szkoła Zarządzania w Słupsku <i>Hanseatic Higher School of Management in Słupsk</i>	350	350	-	-
Wyższa Szkoła Bankowa w Gdańsku <i>Gdańsk School of Banking</i>	542	359	-	183
Akademia Pomorska w Słupsku <i>Pomeranian Academy in Słupsk</i>	1677	759	567	351
Gdański Uniwersytet Medyczny <i>Medical University of Gdańsk</i>	1013	368	425	220
Akademia Morska w Gdyni <i>Gdynia Maritime University</i>	1536	542	365	629
Akademia Wychowania Fizycznego i Sportu w Gdańsku <i>Academy of Physical Education and Sport in Gdańsk</i>	1348	603	361	384
Akademia Muzyczna w Gdańsku <i>Academy of Music in Gdańsk</i>	182	98	71	13
Akademia Sztuk Pięknych w Gdańsku <i>Academy of Fine Arts in Gdańsk</i>	159	64	78	17
Wyższa Szkoła Turystyki i Hotelarstwa w Gdańsku <i>Higher School of Tourism and Hotel Industry in Gdańsk</i>	830	595	-	235
Szkoła Wyższa Prawa i Dyplomacji w Gdyni ^a <i>Academy of Law and Diplomacy in Gdynia ^a</i>	73	20	53	-
Gdańska Wyższa Szkoła Humanistyczna <i>Gdańsk Higher School of Humanities</i>	1198	783	-	415
Wyższa Szkoła Zarządzania w Gdańsku <i>Higher School of Management in Gdańsk</i>	387	387	-	-
Powiślańska Szkoła Wyższa w Kwidzynie <i>Kwidzyn School of Management</i>	158	158	-	-
Sopocka Szkoła Wyższa <i>Sopot College</i>	410	410	-	-

TABL. 5 (61). **ABSOLWENCI STUDIÓW MAGISTERSKICH I ZAWODOWYCH (dok.)**
GRADUATES OF MASTER'S AND VOCATIONAL STUDIES (cont.)

SZKOLY SCHOOLS	Ogółem Total	Absolwenci studiów Graduates of studies	
		pierwszego stopnia (zawodowych) first-cycle programmes (vocational)	drugiego stopnia (magisterskich uzupełniających) second-cycle programmes (supple- mentary Master's)
Pomorska Wyższa Szkoła Polityki Społecznej i Gospo- darczej w Starogardzie Gdańskim	125	125	-
<i>Pomeranian Higher School of Social and Economic Policy in Starogard Gdański</i>			
Wyższa Szkoła Społeczno-Ekonomiczna w Gdańsku	116	116	-
<i>Social Economic Higher School in Gdańsk</i>			
Wyższa Szkoła Finansów i Administracji w Gdańsku ...	53	53	-
<i>College of Finance and Business Administration in Gdańsk</i>			
Pomorska Wyższa Szkoła Humanistyczna w Gdyni	413	413	-
<i>Pomeranian Humanities Higher School in Gdynia</i>			
Europejska Szkoła Hotelarstwa, Turystyki i Przedsiębiorczości – Szkoła Wyższa w Sopocie	277	277	-
<i>European School of Hotel Industry, Tourism and Enterprise – Higher School in Sopot</i>			
Gdańska Wyższa Szkoła Administracji	297	297	-
<i>Gdańsk College of Administration</i>			
Wyższa Szkoła Komunikacji Społecznej w Gdyni	73	73	-
<i>Higher School of Social Communication in Gdynia</i>			
Wyższa Szkoła Inżynierii Gospodarki w Słupsku	77	77	-
<i>Higher School of Economy and Engineering in Słupsk</i>			
Kaszubsko-Pomorska Szkoła Wyższa w Wejherowie	222	222	-
<i>Kashubian and Pomeranian Higher School in Wejherowo</i>			
Powszechna Wyższa Szkoła Humanistyczna „POMERANIA” w Chojnicach	204	204	-
<i>“POMERANIA” Humanities Higher School in Chojnice</i>			
„ATENEUM” Szkoła Wyższa w Gdańsku	800	649	151
<i>“ATENEUM” – Higher School in Gdańsk</i>			

a Do roku akademickiego 2009/10 określana jako Wyższa Szkoła Międzynarodowych Stosunków Gospodarczych i Politycznych w Gdyni.

a Until the 2009/10 academic year defined as Academy of International Economic and Political Relations in Gdynia.

TABL. 6 (62). **ABSOLWENCI SZKÓŁ WYŻSZYCH WEDŁUG FORM KSZTAŁCENIA, GRUP KIERUNKÓW I KIERUNKÓW STUDIÓW***GRADUATES OF HIGHER EDUCATION INSTITUTIONS BY EDUCATION FORMS, GROUPS OF FACULTIES AND FACULTIES*

SZKOŁY GRUPY KIERUNKÓW STUDIÓW KIERUNKI STUDIÓW ^a SCHOOLS GROUPS OF FACULTIES FACULTIES ^a	Absolwenci	Graduates	Na studiach		On studies	
	ogółem <i>grand total</i>	w tym kobiety <i>of which females</i>	stacjonarnych <i>full-time programmes</i>		niestacjonarnych <i>part-time programmes</i>	
			razem <i>total</i>	w tym kobiety <i>of which females</i>	razem <i>total</i>	w tym kobiety <i>of which females</i>
OGÓŁEM TOTAL	23146	15178	11053	6682	12093	8496
Uniwersytet Gdański University of Gdańsk	7189	5099	4322	2917	2867	2182
Kształcenie	889	815	386	369	503	446
<i>Education</i>						
pedagogika	440	424	267	257	173	167
<i>pedagogy</i>						
w tym: <i>of which:</i>						
nauczanie początkowe	42	42	18	18	24	24
<i>initial education</i>						
wychowanie przedszkolne	57	56	57	56	-	-
<i>pre-primary education</i>						
pedagogika opiekuńczo-wychowawcza	149	146	94	91	55	55
<i>childcare pedagogy</i>						
pedagogika specjalna	1	1	1	1	-	-
<i>special pedagogy</i>						
kolegia nauczycielskie językowe (zawodowe studia nauczycielskie)	420	363	90	84	330	279
<i>language teaching colleges (vocational teachers studies)</i>						
język angielski	323	271	36	32	287	239
<i>English language</i>						
język francuski	13	12	13	12	-	-
<i>French language</i>						
język niemiecki	69	66	26	26	43	40
<i>German language</i>						
język niemiecki z angielskim	15	14	15	14	-	-
<i>German with English language</i>						
logopedia	28	27	28	27	-	-
<i>logopaedics</i>						
Nauki humanistyczne i sztuka	987	737	772	575	215	162
<i>Humanities and art</i>						
archeologia	30	16	30	16	-	-
<i>archaeology</i>						

TABL. 6 (62). **ABSOLWENCI SZKÓŁ WYŻSZYCH WEDŁUG FORM KSZTAŁCENIA, GRUP KIERUNKÓW I KIERUNKÓW STUDIÓW (cd.)****GRADUATES OF HIGHER EDUCATION INSTITUTIONS BY EDUCATION FORMS, GROUPS OF FACULTIES AND FACULTIES (cont.)**

SZKOŁY GRUPY KIERUNKÓW STUDIÓW KIERUNKI STUDIÓW ^a SCHOOLS GROUPS OF FACULTIES FACULTIES ^a	Absolwenci	Graduates	Na studiach		On studies	
	ogółem <i>grand total</i>	w tym kobiety <i>of which females</i>	stacjonarnych <i>full-time programmes</i>		niestacjonarnych <i>part-time programmes</i>	
			razem <i>total</i>	w tym kobiety <i>of which females</i>	razem <i>total</i>	w tym kobiety <i>of which females</i>
Uniwersytet Gdański (cd.): University of Gdańsk (cont.):						
Nauki humanistyczne i sztuka (dok): <i>Humanities and art (cont.):</i>						
filologia <i>philology</i>	478	413	370	316	108	97
filologia angielska <i>English</i>	149	125	113	93	36	32
filologia germańska <i>German</i>	113	94	66	52	47	42
filologia klasyczna <i>Classics</i>	15	14	15	14	-	-
filologia romańska <i>French</i>	22	19	22	19	-	-
filologia rosyjska <i>Russian</i>	92	84	67	61	25	23
skandynawistyka (szwedzka, duńska, fińska i norweska) <i>Scandinavian (Swedish, Danish, Finnish and Norwegian)</i>	36	31	36	31	-	-
slawistyka <i>Slavic</i>	51	46	51	46	-	-
filologia polska <i>Polish</i>	200	170	154	128	46	42
filozofia <i>philosophy</i>	74	41	65	39	9	2
historia <i>history</i>	178	72	126	51	52	21
historia sztuki <i>art history</i>	27	25	27	25	-	-
Nauki społeczne, gospodarka i prawo <i>Social sciences, economy and law</i>	4133	2836	2143	1347	1990	1489
ekonomia <i>economics</i>	790	462	442	246	348	216
politologia <i>political science</i>	331	176	197	107	134	69
psychologia <i>psychology</i>	158	134	107	92	51	42
socjologia <i>sociology</i>	194	150	160	120	34	30
kulturoznawstwo <i>culture science</i>	47	45	47	45	-	-

TABL. 6 (62). **ABSOLWENCI SZKÓŁ WYŻSZYCH WEDŁUG FORM KSZTAŁCENIA, GRUP KIERUNKÓW I KIERUNKÓW STUDIÓW (cd.)**

GRADUATES OF HIGHER EDUCATION INSTITUTIONS BY EDUCATION FORMS, GROUPS OF FACULTIES AND FACULTIES (cont.)

SZKOŁY GRUPY KIERUNKÓW STUDIÓW KIERUNKI STUDIÓW ^a SCHOOLS GROUPS OF FACULTIES FACULTIES ^a	Absolwenci	Graduates	Na studiach		On studies	
	ogółem <i>grand total</i>	w tym kobiety <i>of which females</i>	stacjonarnych <i>full-time programmes</i>		niestacjonarnych <i>part-time programmes</i>	
			razem <i>total</i>	w tym kobiety <i>of which females</i>	razem <i>total</i>	w tym kobiety <i>of which females</i>
Uniwersytet Gdański (dok.): University of Gdańsk (cont.):						
Nauki społeczne, gospodarka i prawo (dok.): <i>Social sciences, economy and law (cont.):</i>						
administracja <i>administration</i>	877	646	318	187	559	459
finanse i rachunkowość <i>finance and accountancy</i>	617	533	205	159	412	374
zarządzanie <i>management</i>	545	339	322	186	223	153
międzynarodowe stosunki gospodarcze <i>international economic relations</i>	154	107	106	71	48	36
prawo <i>law</i>	405	236	224	126	181	110
dziennikarstwo i komunikacja społeczna <i>journalism and social communication</i>	15	8	15	8	-	-
Nauka <i>Science</i>	1080	631	949	572	131	59
biologia <i>biology</i>	183	143	146	111	37	32
ochrona środowiska <i>environmental protection</i>	105	87	103	86	2	1
chemia <i>chemistry</i>	124	99	124	99	-	-
fizyka <i>physics</i>	36	16	36	16	-	-
oceanografia <i>oceanography</i>	128	87	123	83	5	4
geografia <i>geography</i>	146	83	131	72	15	11
matematyka <i>mathematics</i>	86	61	86	61	-	-
informatyka <i>computer science</i>	103	12	86	11	17	1
informatyka i ekonometria <i>computer science and econometrics</i>	169	43	114	33	55	10
Zdrowie i opieka społeczna (praca socjalna) <i>Health and social welfare (social work)</i>	28	26	-	-	28	26
Technika, przemysł, budownictwo (biotechnologia) <i>Technology, industry and construction (biotechnology)</i>	72	54	72	54	-	-

TABL. 6 (62). **ABSOLWENCI SZKÓŁ WYŻSZYCH WEDŁUG FORM KSZTAŁCENIA, GRUP KIERUNKÓW I KIERUNKÓW STUDIÓW (cd.)**

GRADUATES OF HIGHER EDUCATION INSTITUTIONS BY EDUCATION FORMS, GROUPS OF FACULTIES AND FACULTIES (cont.)

SZKOŁY GRUPY KIERUNKÓW STUDIÓW KIERUNKI STUDIÓW ^a SCHOOLS GROUPS OF FACULTIES FACULTIES ^a	Absolwenci	Graduates	Na studiach		On studies	
	ogółem <i>grand total</i>	w tym kobiety <i>of which females</i>	stacjonarnych <i>full-time programmes</i>		niestacjonarnych <i>part-time programmes</i>	
			razem <i>total</i>	w tym kobiety <i>of which females</i>	razem <i>total</i>	w tym kobiety <i>of which females</i>
Politechnika Gdańska	2825	1130	2282	953	543	177
Gdańsk University of Technology						
Nauki społeczne, gospodarka i prawo	568	381	400	265	168	116
<i>Social science, economic and law</i>						
europeistyka	91	60	85	55	6	5
<i>European studies</i>						
zarządzanie	205	141	98	65	107	76
<i>management</i>						
zarządzanie i marketing	272	180	217	145	55	35
<i>management and marketing</i>						
Nauka	352	128	266	122	86	6
<i>Science</i>						
ochrona środowiska	49	32	37	31	12	1
<i>environmental protection</i>						
chemia	14	9	14	9	-	-
<i>chemistry</i>						
matematyka	99	72	99	72	-	-
<i>mathematics</i>						
informatyka	190	15	116	10	74	5
<i>computer science</i>						
Technika, przemysł, budownictwo	1665	486	1417	444	248	42
<i>Technology, industry and construction</i>						
automatyka i robotyka	110	1	110	1	-	-
<i>automatic control and robotics</i>						
biotechnologia	72	55	72	55	-	-
<i>biotechnology</i>						
elektronika i telekomunikacja	200	17	200	17	-	-
<i>electronics and telecommunications</i>						
elektrotechnika	122	2	64	2	58	-
<i>electrical engineering</i>						
fizyka techniczna	78	18	78	18	-	-
<i>technical physics</i>						
mechanika i budowa maszyn	200	20	129	13	71	7
<i>mechanics and engineering design</i>						
oceanotechnika	137	46	137	46	-	-
<i>ocean engineering</i>						
technologia chemiczna	65	47	65	47	-	-
<i>chemical technology</i>						
energetyka	35	7	35	7	-	-
<i>energetics</i>						
inżynieria materiałowa	75	38	75	38	-	-
<i>materials engineering</i>						
budownictwo	404	123	285	88	119	35
<i>construction</i>						

TABL. 6 (62). **ABSOLWENCI SZKÓŁ WYŻSZYCH WEDŁUG FORM KSZTAŁCENIA, GRUP KIERUNKÓW I KIERUNKÓW STUDIÓW (cd.)**

GRADUATES OF HIGHER EDUCATION INSTITUTIONS BY EDUCATION FORMS, GROUPS OF FACULTIES AND FACULTIES (cont.)

SZKOŁY GRUPY KIERUNKÓW STUDIÓW KIERUNKI STUDIÓW ^a SCHOOLS GROUPS OF FACULTIES FACULTIES ^a	Absolwenci	Graduates	Na studiach		On studies	
	ogółem <i>grand total</i>	w tym kobiety <i>of which females</i>	stacjonarnych <i>full-time programmes</i>		niestacjonarnych <i>part-time programmes</i>	
			razem <i>total</i>	w tym kobiety <i>of which females</i>	razem <i>total</i>	w tym kobiety <i>of which females</i>
Politechnika Gdańska (dok.): Gdańsk University of Technology (cont.):						
Technika, przemysł, budownictwo (dok.): <i>Technology, industry and construction (cont.):</i>						
architektura i urbanistyka <i>architecture and town planning</i>	167	112	167	112	-	-
Usługi <i>Services</i>	240	135	199	122	41	13
inżynieria środowiska <i>environmental engineering</i>	131	64	90	51	41	13
technologie ochrony środowiska <i>environmental protection technology</i>	68	58	68	58	-	-
transport <i>transport</i>	41	13	41	13	-	-
Wyższa Szkoła Administracji i Biznesu w Gdyni Academy of Administration and Business in Gdynia	612	381	56	24	556	357
Nauki społeczne, gospodarka i prawo <i>Social science, economy and law</i>	612	381	56	24	556	357
administracja <i>administration</i>	80	59	-	-	80	59
finanse i rachunkowość <i>finance and accountancy</i>	34	29	-	-	34	29
zarządzanie <i>management</i>	498	293	56	24	442	269
Wyższa Hanzeatycka Szkoła Zarządzania w Słupsku Hanseatic Higher Schools of Management in Słupsk	350	232	39	19	311	213
Nauki społeczne, gospodarka i prawo <i>Social science, economic and law</i>	350	232	39	19	311	213
finanse i rachunkowość <i>finance and accountancy</i>	81	77	-	-	81	77
zarządzanie <i>management</i>	223	129	33	16	190	113
zarządzanie i marketing <i>management and marketing</i>	46	26	6	3	40	23
Wyższa Szkoła Bankowa w Gdańsku Gdańsk School of Banking	542	377	105	66	437	311
Nauki społeczne, gospodarka i prawo <i>Social science, economic and law</i>	488	368	85	61	403	307
finanse i rachunkowość <i>finance and accountancy</i>	418	338	58	50	360	288
logistyka <i>logistics</i>	70	30	27	11	43	19
Nauka (informatyka i ekonometria) <i>Science (computer science and econometrics)</i>	54	9	20	5	34	4

TABL. 6 (62). **ABSOLWENCI SZKÓŁ WYŻSZYCH WEDŁUG FORM KSZTAŁCENIA, GRUP KIERUNKÓW I KIERUNKÓW STUDIÓW (cd.)**

GRADUATES OF HIGHER EDUCATION INSTITUTIONS BY EDUCATION FORMS, GROUPS OF FACULTIES AND FACULTIES (cont.)

SZKOŁY GRUPY KIERUNKÓW STUDIÓW KIERUNKI STUDIÓW ^a SCHOOLS GROUPS OF FACULTIES FACULTIES ^a	Absolwenci	Graduates	Na studiach		On studies	
	ogółem <i>grand total</i>	w tym kobiety <i>of which females</i>	stacjonarnych <i>full-time programmes</i>		niestacjonarnych <i>part-time programmes</i>	
			razem <i>total</i>	w tym kobiety <i>of which females</i>	razem <i>total</i>	w tym kobiety <i>of which females</i>
Akademia Pomorska w Słupsku <i>Pomeranian Academy in Słupsk</i>	1677	1341	945	722	732	619
Kształcenie	861	752	336	287	525	465
<i>Education</i>						
pedagogika	852	745	327	280	525	465
<i>pedagogy</i>						
w tym: <i>of which:</i>						
nauczanie początkowe z wychowaniem przedszkolnym	273	272	93	92	180	180
<i>initial education with pre-primary education</i>						
edukacja artystyczna w zakresie sztuki muzycznej	9	7	9	7	-	-
<i>artistic education in the scope of music art</i>						
Nauki humanistyczne i sztuka	352	250	268	189	84	61
<i>Humanities and art</i>						
filologia	118	100	86	74	32	26
<i>philology</i>						
filologia angielska	46	34	28	20	18	14
<i>English</i>						
filologia germańska	34	31	20	19	14	12
<i>German</i>						
filologia rosyjska	19	17	19	17	-	-
<i>Russian</i>						
filologia rosyjska z językiem angielskim <i>Russian with English language</i>	19	18	19	18	-	-
filologia polska	86	78	68	61	18	17
<i>Polish</i>						
filozofia	15	10	15	10	-	-
<i>philosophy</i>						
historia	133	62	99	44	34	18
<i>history</i>						

TABL. 6 (62). **ABSOLWENCI SZKÓŁ WYŻSZYCH WEDŁUG FORM KSZTAŁCENIA, GRUP KIERUNKÓW I KIERUNKÓW STUDIÓW (cd.)**

GRADUATES OF HIGHER EDUCATION INSTITUTIONS BY EDUCATION FORMS, GROUPS OF FACULTIES AND FACULTIES (cont.)

SZKOŁY GRUPY KIERUNKÓW STUDIÓW KIERUNKI STUDIÓW ^a SCHOOLS GROUPS OF FACULTIES FACULTIES ^a	Absolwenci	Graduates	Na studiach		On studies	
	ogółem <i>grand total</i>	w tym kobiety <i>of which females</i>	stacjonarnych <i>full-time programmes</i>		niestacjonarnych <i>part-time programmes</i>	
			razem <i>total</i>	w tym kobiety <i>of which females</i>	razem <i>total</i>	w tym kobiety <i>of which females</i>
Akademia Pomorska w Słupsku (dok.): Pomeranian Academy in Słupsk (cont.):						
Nauka	384	265	314	220	70	45
<i>Science</i>						
biologia	133	108	107	88	26	20
<i>biology</i>						
fizyka	5	3	5	3	-	-
<i>physics</i>						
geografia	178	100	150	89	28	11
<i>geography</i>						
matematyka	68	54	52	40	16	14
<i>mathematics</i>						
Zdrowie i opieka społeczna	80	74	27	26	53	48
<i>Health and social welfare</i>						
pielęgniarstwo	78	74	27	26	51	48
<i>nursing</i>						
ratownictwo medyczne	2	-	-	-	2	-
<i>medical rescue</i>						
Gdański Uniwersytet Medyczny	1013	821	719	561	294	260
<i>Medical University of Gdańsk</i>						
Zdrowie i opieka społeczna	1013	821	719	561	294	260
<i>Health and social welfare</i>						
analitika medyczna	30	28	30	28	-	-
<i>medical analytic</i>						
farmacja	87	77	87	77	-	-
<i>pharmacy</i>						
kierunek lekarski	248	157	248	157	-	-
<i>medical science</i>						
pielęgniarstwo	147	143	50	49	97	94
<i>nursing</i>						
kierunek lekarsko-dentystyczny	60	51	60	51	-	-
<i>medical-dentistry science</i>						
położnictwo	115	115	27	27	88	88
<i>obstetrics</i>						

TABL. 6 (62). **ABSOLWENCI SZKÓŁ WYŻSZYCH WEDŁUG FORM KSZTAŁCENIA, GRUP KIERUNKÓW I KIERUNKÓW STUDIÓW (cd.)**

GRADUATES OF HIGHER EDUCATION INSTITUTIONS BY EDUCATION FORMS, GROUPS OF FACULTIES AND FACULTIES (cont.)

SZKOŁY GRUPY KIERUNKÓW STUDIÓW KIERUNKI STUDIÓW ^a SCHOOLS GROUPS OF FACULTIES FACULTIES ^a	Absolwenci	Graduates	Na studiach		On studies	
	ogółem <i>grand total</i>	w tym kobiety <i>of which females</i>	stacjonarnych <i>full-time programmes</i>		niestacjonarnych <i>part-time programmes</i>	
			razem <i>total</i>	w tym kobiety <i>of which females</i>	razem <i>total</i>	w tym kobiety <i>of which females</i>
Gdański Uniwersytet Medyczny (dok.): Medical University of Gdańsk (cont.): Zdrowie i opieka społeczna (dok): <i>Health and social welfare (cont.):</i>						
fizjoterapia <i>physiotherapy</i>	139	105	77	56	62	49
ratownictwo medyczne <i>medical rescue</i>	43	26	31	22	12	4
zdrowie publiczne <i>public health</i>	92	71	62	51	30	20
techniki dentystyczne <i>dentistry</i>	29	25	24	20	5	5
dietetyka <i>dietetics</i>	23	23	23	23	-	-
Akademia Morska w Gdyni Gdynia Maritime University	1536	848	565	235	971	613
Nauki społeczne, gospodarka i prawo <i>Social science, economy and law</i>	1112	777	271	181	841	596
towaroznawstwo <i>commodities study</i>	487	390	103	80	384	310
zarządzanie <i>management</i>	625	387	168	101	457	286
Technika, przemysł i budownictwo <i>Technology, industry and construction</i>	232	6	147	6	85	-
elektronika i telekomunikacja <i>electronics and telecommunications</i>	49	2	30	2	19	-
elektrotechnika <i>electronics</i>	46	1	39	1	7	-
mechanika i budowa maszyn <i>mechanics and engineering design</i>	137	3	78	3	59	-
Usługi <i>Services</i>	192	65	147	48	45	17
transport <i>transport</i>	87	58	64	43	23	15
nawigacja <i>navigation</i>	105	7	83	5	22	2

TABL. 6 (62). **ABSOLWENCI SZKÓŁ WYŻSZYCH WEDŁUG FORM KSZTAŁCENIA, GRUP KIERUNKÓW I KIERUNKÓW STUDIÓW (cd.)**

GRADUATES OF HIGHER EDUCATION INSTITUTIONS BY EDUCATION FORMS, GROUPS OF FACULTIES AND FACULTIES (cont.)

SZKOŁY GRUPY KIERUNKÓW STUDIÓW KIERUNKI STUDIÓW ^a SCHOOLS GROUPS OF FACULTIES FACULTIES ^a	Absolwenci	Graduates	Na studiach		On studies	
	ogółem <i>grand total</i>	w tym kobiety <i>of which females</i>	stacjonarnych <i>full-time programmes</i>		niestacjonarnych <i>part-time programmes</i>	
			razem <i>total</i>	w tym kobiety <i>of which females</i>	razem <i>total</i>	w tym kobiety <i>of which females</i>
Akademia Wychowania Fizycznego i Sportu w Gdańsku	1348	619	818	393	530	226
Academy of Physical Education and Sport in Gdańsk						
Kształcenie (wychowanie fizyczne)	763	273	398	148	365	125
Education (physical education)						
Zdrowie i opieka społeczna	64	36	47	27	17	9
Health and social welfare						
fizjoterapia physiotherapy	41	23	24	14	17	9
zdrowie publiczne public health	23	13	23	13	-	-
Usługi Services	521	310	373	218	148	92
turystyka i rekreacja	494	296	355	206	139	90
tourism and recreation						
sport sport	27	14	18	12	9	2
Akademia Muzyczna w Gdańsku	182	118	151	103	31	15
Academy of Music in Gdańsk						
Kształcenie (edukacja artystyczna w zakresie sztuki muzycznej)	61	47	51	44	10	3
Education (artistic education in the scope of music art)						
Nauki humanistyczne i sztuka	121	71	100	59	21	12
Humanities and art						
dyrygentura conducting	1	-	1	-	-	-
instrumentalistyka instrumentalistics	105	62	84	50	21	12
kompozycja i teoria muzyki	7	4	7	4	-	-
composition and theory of music						
wokalistyka vocalism	8	5	8	5	-	-
Akademia Sztuk Pięknych w Gdańsku	159	103	95	59	64	44
Academy of Fine Arts in Gdańsk						
Kształcenie (edukacja artystyczna w zakresie sztuk plastycznych)	16	13	-	-	16	13
Education (artistic education in the scope of fine arts)						
Nauki humanistyczne i sztuka	143	90	95	59	48	31
Humanities and art						
architektura wnętrz interior design	44	36	27	20	17	16
grafika graphics	44	27	28	19	16	8
malarstwo painting	11	8	11	8	-	-
realizacja obrazu filmowego, telewizyjnego i fotografia	15	7	-	-	15	7
production of film and television pictures and the photography)						
rzeźba sculpture	15	6	15	6	-	-
wzornictwo design	14	6	14	6	-	-

TABL. 6 (62). **ABSOLWENCI SZKÓŁ WYŻSZYCH WEDŁUG FORM KSZTAŁCENIA, GRUP KIERUNKÓW I KIERUNKÓW STUDIÓW (cd.)***GRADUATES OF HIGHER EDUCATION INSTITUTIONS BY EDUCATION FORMS, GROUPS OF FACULTIES AND FACULTIES (cont.)*

SZKOŁY GRUPY KIERUNKÓW STUDIÓW KIERUNKI STUDIÓW ^a SCHOOLS GROUPS OF FACULTIES FACULTIES ^a	Absolwenci	Graduates	Na studiach		On studies	
	ogółem <i>grand total</i>	w tym kobiety <i>of which females</i>	stacjonarnych <i>full-time programmes</i>		niestacjonarnych <i>part-time programmes</i>	
			razem <i>total</i>	w tym kobiety <i>of which females</i>	razem <i>total</i>	w tym kobiety <i>of which females</i>
Wyższa Szkoła Turystyki i Hotelarstwa w Gdańsku	830	566	323	214	507	352
Higher School of Tourism and Hotel Industry in Gdańsk						
Usługi (turystyka i rekreacja)	830	566	323	214	507	352
<i>Services (tourism and recreation)</i>						
Szkoła Wyższa Prawa i Dyplomacji w Gdyni ^b	73	40	73	40	-	-
Academy of Law and Diplomacy in Gdynia ^b						
Nauki społeczne, gospodarka i prawo	69	40	69	40	-	-
<i>Social science, economy and law</i>						
stosunki międzynarodowe	33	25	33	25	-	-
<i>international relations</i>						
prawo	36	15	36	15	-	-
<i>law</i>						
Nauka (informatyka)	4	-	4	-	-	-
<i>Science (computer science)</i>						
Gdańska Wyższa Szkoła Humanistyczna	1198	915	91	66	1107	849
Gdańsk Higher School of Humanities						
Kształcenie (pedagogika)	930	748	49	42	881	706
<i>Education (pedagogy)</i>						
w tym: of which:						
nauczanie początkowe	91	91	-	-	-	-
<i>initial education</i>						
pedagogika opiekuńczo-wychowawcza	101	95	17	16	84	79
<i>childcare pedagogy</i>						
Nauki społeczne, gospodarka i prawo	268	167	42	24	226	143
<i>Social science, economy and law</i>						
politologia	105	65	26	18	79	47
<i>political science</i>						
europaistyka	123	86	16	6	107	80
<i>European studies</i>						
zarządzanie	40	16	-	-	40	16
<i>management</i>						
Wyższa Szkoła Zarządzania w Gdańsku	387	184	112	58	275	126
Higher School of Management in Gdańsk						
Nauki społeczne, gospodarka i prawo	291	179	94	55	197	124
<i>Social science, economy and law</i>						
socjologia	95	69	24	21	71	48
<i>sociology</i>						
administracja	101	67	36	19	65	48
<i>administration</i>						
zarządzanie	95	43	34	15	61	28
<i>management</i>						
Nauka (informatyka)	96	5	18	3	78	2
<i>Science (computer science)</i>						

TABL. 6 (62). **ABSOLWENCI SZKÓŁ WYŻSZYCH WEDŁUG FORM KSZTAŁCENIA, GRUP KIERUNKÓW I KIERUNKÓW STUDIÓW (cd.)**

GRADUATES OF HIGHER EDUCATION INSTITUTIONS BY EDUCATION FORMS, GROUPS OF FACULTIES AND FACULTIES (cont.)

SZKOŁY GRUPY KIERUNKÓW STUDIÓW KIERUNKI STUDIÓW ^a SCHOOLS GROUPS OF FACULTIES FACULTIES ^a	Absolwenci	Graduates	Na studiach		On studies	
	ogółem <i>grand total</i>	w tym kobiety <i>of which females</i>	stacjonarnych <i>full-time programmes</i>		niestacjonarnych <i>part-time programmes</i>	
			razem <i>total</i>	w tym kobiety <i>of which females</i>	razem <i>total</i>	w tym kobiety <i>of which females</i>
Powiślańska Szkoła Wyższa w Kwidzynie Kwidzyn School of Management	158	105	-	-	158	105
Nauki społeczne, gospodarka i prawo	81	54	-	-	81	54
<i>Social science, economy and law</i>						
ekonomia	59	47	-	-	59	47
<i>economics</i>						
politologia	22	7	-	-	22	7
<i>political science</i>						
Zdrowie i opieka społeczna	77	51	-	-	77	51
<i>Health and social welfare</i>						
pielęgniarstwo	51	48	-	-	51	48
<i>nursing</i>						
ratownictwo medyczne	26	3	-	-	26	3
<i>medical rescue</i>						
Sopocka Szkoła Wyższa	410	318	57	29	353	289
Sopot College						
Nauki społeczne, gospodarka i prawo	410	318	57	29	353	289
<i>Social science, economy and law</i>						
ekonomia	358	286	36	23	322	263
<i>economics</i>						
europeistyka	52	32	21	6	31	26
<i>European studies</i>						
Pomorska Wyższa Szkoła Polityki Społecznej i Gospodarczej w Starogardzie Gdańskim Pomeranian Higher School of Social and Economic Policy in Starogard Gdański	125	96	-	-	125	96
Nauki społeczne, gospodarka i prawo	125	96	-	-	125	96
<i>Social science, economy and law</i>						
ekonomia	80	67	-	-	80	67
<i>economics</i>						
politologia	45	29	-	-	45	29
<i>political science</i>						
Wyższa Szkoła Społeczno-Ekonomiczna w Gdańsku	116	54	-	-	116	54
Social Economic Higher School in Gdańsk						
Kształcenie (pedagogika)	13	13	-	-	13	13
<i>Education (pedagogy)</i>						
Nauki społeczne, gospodarka i prawo (zarzą- dzanie)	103	41	-	-	103	41
<i>Social science, economy and law (management)</i>						

TABL. 6 (62). **ABSOLWENCI SZKÓŁ WYŻSZYCH WEDŁUG FORM KSZTAŁCENIA, GRUP KIERUNKÓW I KIERUNKÓW STUDIÓW (cd.)**
GRADUATES OF HIGHER EDUCATION INSTITUTIONS BY EDUCATION FORMS, GROUPS OF FACULTIES AND FACULTIES (cont.)

SZKOŁY GRUPY KIERUNKÓW STUDIÓW KIERUNKI STUDIÓW ^a SCHOOLS GROUPS OF FACULTIES FACULTIES ^a	Absolwenci	Graduates	Na studiach		On studies	
	ogółem <i>grand total</i>	w tym kobiety <i>of which females</i>	stacjonarnych <i>full-time programmes</i>		niestacjonarnych <i>part-time programmes</i>	
			razem <i>total</i>	w tym kobiety <i>of which females</i>	razem <i>total</i>	w tym kobiety <i>of which females</i>
Wyższa Szkoła Finansów i Administracji w Gdańsku College of Finance and Business Admini- stration in Gdańsk	53	35	-	-	53	35
Nauki społeczne, gospodarka i prawo (za- rządzenie) <i>Social science, economy and law (management)</i>	53	35	-	-	53	35
Pomorska Wyższa Szkoła Humanistyczna w Gdyni Pomeranian Humanities Higher School in Gdynia	413	344	30	23	383	321
Kształcenie (pedagogika) <i>Education (pedagogy)</i>	188	163	-	-	188	163
w tym nauczanie początkowe z wychowaniem przedszkolnym <i>of which initial education with pre-primary education</i>	109	105	-	-	109	105
pedagogika opiekuńczo-wychowawcza <i>childcare pedagogy</i>	79	58	-	-	79	58
Nauki humanistyczne i sztuka (filologia) <i>Humanities and art (philology)</i>	187	155	30	23	157	132
filologia angielska <i>English</i>	175	154	30	23	145	122
filologia germańska <i>German</i>	12	10	-	-	12	10
Nauki społeczne, gospodarka i prawo (kultu- roznawstwo) <i>Social science, economy and law (culture science)</i>	21	9	-	-	21	9
Zdrowie i opieka społeczna (praca socjalna) <i>Health and social welfare (social work)</i>	17	17	-	-	17	17
Europejska Szkoła Hotelarstwa, Turystyki i Przedsiębiorczości – Szkoła Wyższa w Sopocie European school of Hotel Industry, Tourism and Enterprise – Higher School in Sopot	277	198	122	87	155	111
Usługi (turystyka i rekreacja) <i>Services (tourism and recreation)</i>	277	198	122	87	155	111
Gdańska Wyższa Szkoła Administracji Gdańsk College of Administration	297	230	7	6	290	224
Nauki społeczne, gospodarka i prawo <i>Social science, economy and law</i>	297	230	7	6	290	224
ekonomia <i>economics</i>	25	14	-	-	25	14
administracja <i>administration</i>	272	216	7	6	265	210

TABL. 6 (62). **ABSOLWENCI SZKÓŁ WYŻSZYCH WEDŁUG FORM KSZTAŁCENIA, GRUP KIERUNKÓW I KIERUNKÓW STUDIÓW (cd.)**

GRADUATES OF HIGHER EDUCATION INSTITUTIONS BY EDUCATION FORMS, GROUPS OF FACULTIES AND FACULTIES (cont.)

SZKOŁY GRUPY KIERUNKÓW STUDIÓW KIERUNKI STUDIÓW ^a SCHOOLS GROUPS OF FACULTIES FACULTIES ^a	Absolwenci	Graduates	Na studiach		On studies	
	ogółem <i>grand total</i>	w tym kobiety <i>of which females</i>	stacjonarnych <i>full-time programmes</i>		niestacjonarnych <i>part-time programmes</i>	
			razem <i>total</i>	w tym kobiety <i>of which females</i>	razem <i>total</i>	w tym kobiety <i>of which females</i>
Wyższa Szkoła Komunikacji Społecznej w Gdyni <i>Higher School of Social Communication in Gdynia</i>	73	36	19	11	54	25
Nauki społeczne, gospodarka i prawo (politologia) <i>Social science, economy and law (political science)</i>	73	36	19	11	54	25
Wyższa Szkoła Inżynierii Gospodarki w Słupsku <i>Higher School of Economy Engineering in Słupsk</i>	77	42	7	7	70	35
Nauki społeczne, gospodarka i prawo	77	42	7	7	70	35
<i>Social science, economy and law</i>						
gospodarka przestrzenna	51	24	7	7	44	17
<i>spatial economy</i>						
zarządzanie	26	18	-	-	26	18
<i>management</i>						
Kaszubsko-Pomorska Szkoła Wyższa w Wejherowie <i>Kashubian and Pomeranian Higher School in Wejherowo</i>	222	171	21	19	201	152
Nauki społeczne, gospodarka i prawo	123	90	-	-	123	90
<i>Social science, economy and law</i>						
socjologia	66	42	-	-	66	42
<i>sociology</i>						
zarządzanie	57	48	-	-	57	48
<i>management</i>						
Nauka (ochrona środowiska)	24	10	-	-	24	10
<i>Science (environmental protection)</i>						
Zdrowie i opieka społeczna (pielęgniarstwo) <i>Health and social welfare (nursing)</i>	75	71	21	19	54	52

TABL. 6 (62). **ABSOLWENCI SZKÓŁ WYŻSZYCH WEDŁUG FORM KSZTAŁCENIA, GRUP KIERUNKÓW I KIERUNKÓW STUDIÓW (dok.)**
GRADUATES OF HIGHER EDUCATION INSTITUTIONS BY EDUCATION FORMS, GROUPS OF FACULTIES AND FACULTIES (cont.)

SZKOŁY GRUPY KIERUNKÓW STUDIÓW KIERUNKI STUDIÓW ^a SCHOOLS GROUPS OF FACULTIES FACULTIES ^a	Absolwenci	Graduates	Na studiach		On studies	
	ogółem <i>grand total</i>	w tym kobiety <i>of which females</i>	stacjonarnych <i>full-time programmes</i>		niestacjonarnych <i>part-time programmes</i>	
			razem <i>total</i>	w tym kobiety <i>of which females</i>	razem <i>total</i>	w tym kobiety <i>of which females</i>
Powszechna Wyższa Szkoła Humanistyczna „POMERANIA” w Chojnicach	204	165	-	-	204	165
”POMERANIA” Humanities Higher School in Chojnice						
Kształcenie (pedagogika)	113	100	-	-	113	100
Education (pedagogy)						
Nauki społeczne, gospodarka i prawo (ad- ministracja)	91	65	-	-	91	65
Social science, economy and law (adminis- tration)						
„ATENEUM” – Szkoła Wyższa w Gdańsku ”ATENEUM” – Higher School in Gdańsk	800	610	94	70	706	540
Kształcenie (pedagogika)	386	333	39	35	347	298
Education (pedagogy)						
w tym pedagogika opiekuńczo-wychowawcza <i>of which childcare pedagogy</i>	136	132	24	23	112	109
Nauki społeczna, gospodarka i prawo	414	277	55	35	359	242
Social science, economy and law						
politologia	24	16	-	-	24	16
political science						
nauki o rodzinie	29	28	-	-	29	28
family science						
europaistyka	283	180	31	19	252	161
European studies						
dziennikarstwo i komunikacja społeczna <i>journalism and social communication</i>	78	53	24	16	54	37

^a Zgodnie z Międzynarodową Standardową Klasyfikacją Edukacji (ISCED'97). ^b Do roku akademickiego 2009/10 określana jako Wyższa Szkoła Międzynarodowych Stosunków Gospodarczych i Politycznych w Gdyni.

^a According to the International Standard Classification of Education (ISCED'97). ^b Until the 2009/10 academic year defined as Academy of International Economic and Political Relations in Gdynia.

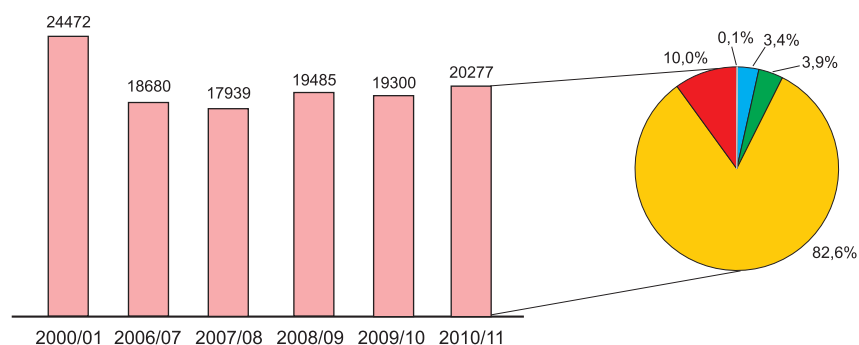
TABL. 7 (63). **CUDZOZIEMCY – STUDENCI I ABSOLWENCI WEDŁUG UCZELNI**^a*FOREIGNERS – STUDENTS AND GRADUATES BY SCHOOLS*^a

SZKOŁY SCHOOLS	Studenci <i>Students</i>		Absolwenci <i>Graduates</i>	
	ogółem <i>total</i>	w tym kobiety <i>of which females</i>	ogółem <i>total</i>	w tym kobiety <i>of which females</i>
OGÓŁEM	1114	563	108	64
TOTAL				
Uniwersytet Gdański	223	132	33	23
<i>University of Gdańsk</i>				
Politechnika Gdańska	154	54	19	8
<i>Gdańsk University of Technology</i>				
Wyższa Szkoła Administracji i Biznesu w Gdyni	3	2	2	2
<i>Academy of Administration and Business in Gdynia</i>				
Wyższa Szkoła Bankowa w Gdańsku	9	4	1	1
<i>Gdańsk School of Banking</i>				
Akademia Pomorska w Słupsku	5	3	2	1
<i>Pomeranian Academy in Słupsk</i>				
Gdański Uniwersytet Medyczny	649	318	40	24
<i>Medical University of Gdańsk</i>				
Akademia Morska w Gdyni	4	3	-	-
<i>Gdynia Maritime University</i>				
Akademia Wychowania Fizycznego i Sportu w Gdańsku	3	-	3	-
<i>Academy of Physical Education and Sport in Gdańsk</i>				
Akademia Muzyczna w Gdańsku	8	7	2	1
<i>Academy of Music in Gdańsk</i>				
Akademia Sztuk Pięknych w Gdańsku	5	1	3	1
<i>Academy of Fine Arts in Gdańsk</i>				
Wyższa Szkoła Turystyki i Hotelarstwa w Gdańsku	16	14	-	-
<i>Higher School of Tourism and Hotel Industry in Gdańsk</i>				
Szkoła Wyższa Prawa i Dyplomacji w Gdyni ^b	1	-	-	-
<i>Academy of Law and Diplomacy in Gdynia^b</i>				
Gdańska Wyższa Szkoła Humanistyczna	2	1	1	1
<i>Gdańsk Higher School of Humanities</i>				
Wyższa Szkoła Zarządzania w Gdańsku	6	3	-	-
<i>Higher School of Management in Gdańsk</i>				
Pomorska Wyższa Szkoła Humanistyczna w Gdyni	4	3	1	1
<i>Pomeranian Humanities Higher School in Gdynia</i>				
Europejska Szkoła Hotelarstwa, Turystyki i Przedsiębiorczości – Szkoła Wyższa w Sopocie	14	10	1	1
<i>European School of Hotel Industry, Tourism and Enterprise – Higher School in Sopot</i>				
Gdańska Wyższa Szkoła Administracji	2	2	-	-
<i>Gdańsk College of Administration</i>				
Powszechna Wyższa Szkoła Humanistyczna „POMERANIA” w Chojnicach	1	1	-	-
<i>„POMERANIA” Humanities Higher School in Chojnice</i>				
„ATENEUM” – Szkoła Wyższa w Gdańsku	5	5	-	-
<i>„ATENEUM” – Higher School in Gdańsk</i>				

a Ujęci również w pozostałych tablicach dotyczących studentów i absolwentów. b Do roku akademickiego 2009/10 określana jako Wyższa Szkoła Międzynarodowych Stosunków Gospodarczych i Politycznych w Gdyni.

a Also shown in other tables regarding students and graduates. b Until the 2009/10 academic year defined Academy of International Economic and Political Relations in Gdynia.

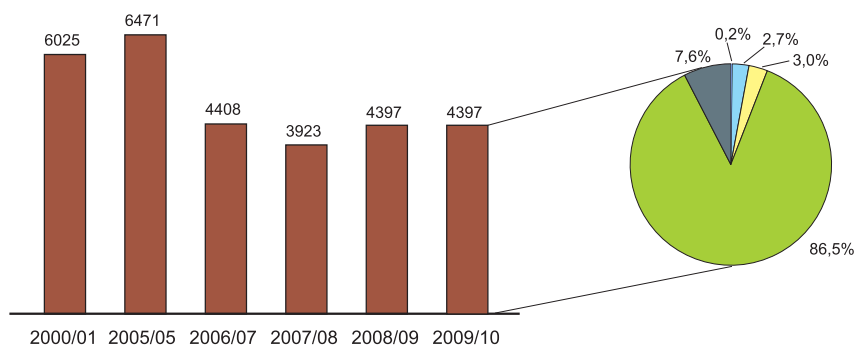
UCZNIOWIE SZKÓŁ DLA DOROSŁYCH I ICH STRUKTURA STUDENTS OF SCHOOLS FOR ADULTS AND THEIR STRUCTURE



Szkoły:
Schools:

Podstawowe Primary	Ogólnokształcące General secondary
Gimnazja Lower secondary	Zawodowe i licea profilowane Basic vocational and specialized secondary
Zasadnicze zawodowe Basic vocational	

ABSOLWENCI SZKÓŁ DLA DOROSŁYCH I ICH STRUKTURA GRADUATES OF SCHOOLS FOR ADULTS AND THEIR STRUCTURE

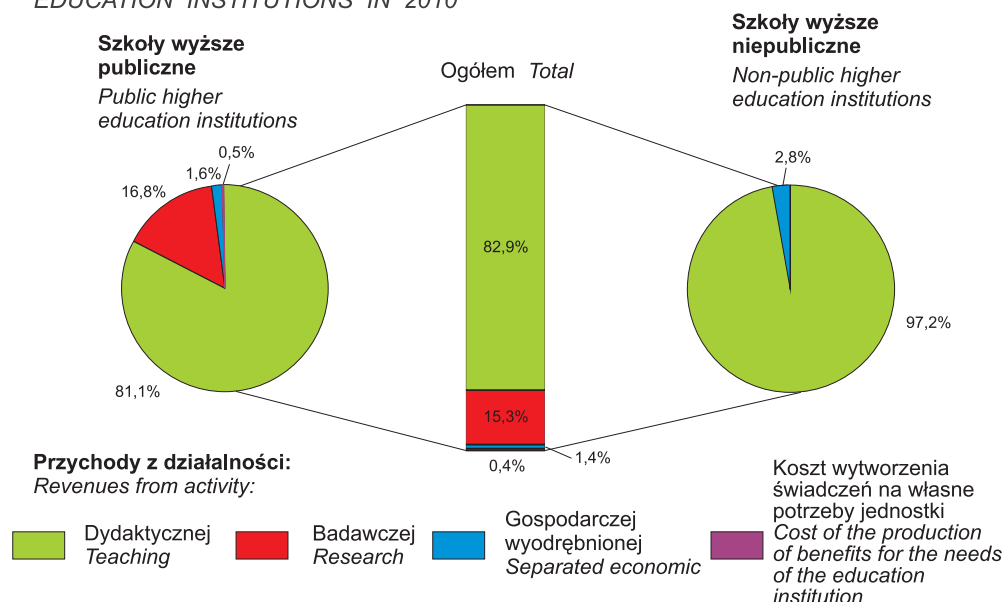


Szkoły:
Schools:

Podstawowe Primary	Ogólnokształcące General secondary
Gimnazja Lower secondary	Zawodowe i licea profilowane Basic vocational and specialized secondary
Zasadnicze zawodowe Basic vocational	

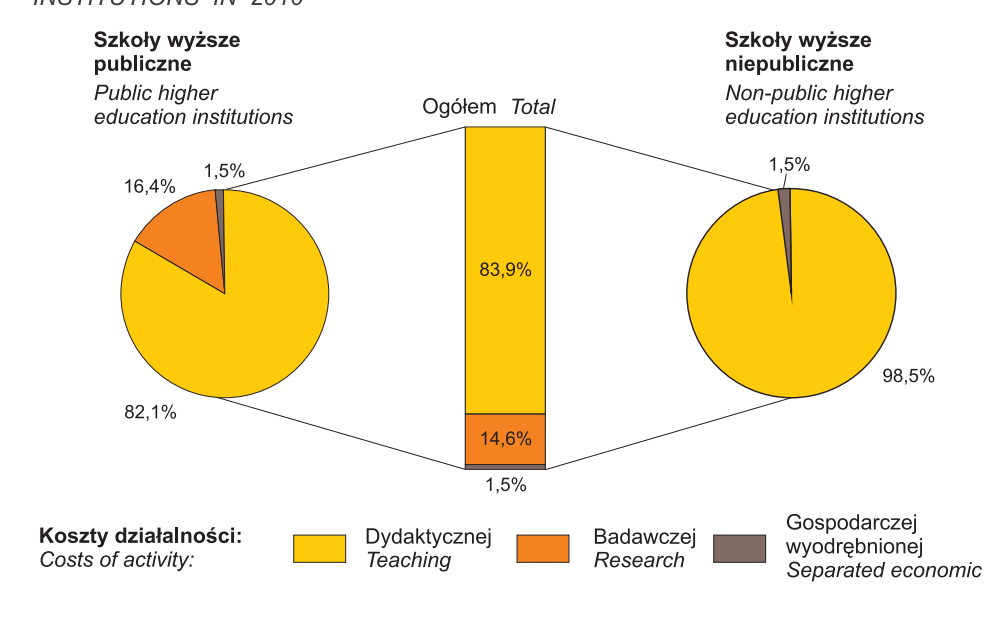
STRUKTURA PRZYCHODÓW Z PODSTAWOWEJ DZIAŁALNOŚCI OPERACYJNEJ SZKÓŁ WYŻSZYCH W 2010 R.

STRUCTURE OF REVENUES FROM BASIC OPERATING ACTIVITY OF HIGHER EDUCATION INSTITUTIONS IN 2010



STRUKTURA KOSZTÓW PODSTAWOWEJ DZIAŁALNOŚCI OPERACYJNEJ SZKÓŁ WYŻSZYCH W 2010 R.

STRUCTURE OF BASIC OPERATING ACTIVITY COST OF HIGHER EDUCATION INSTITUTIONS IN 2010



TABL. 8 (64). **STUDIA PODYPLOMOWE WEDŁUG PODGRUP KIERUNKÓW STUDIÓW**
POSTGRADUATE STUDIES BY SUBGROUPS OF FACULTIES

PODGRUPY KIERUNKÓW STUDIÓW SUBGROUPS OF FACULTIES	Uczestnicy ^a Students ^a		Wydane świadectwa ^b Certificates issued ^b	
	ogółem total	w tym kobiety of which females	ogółem total	w tym kobiety of which females
OGÓŁEM	9577	7167	6812	4827
TOTAL				
Architektury i budownictwa	94	74	105	78
<i>Architecture and construction</i>				
Artystyczna	18	13	2	-
<i>Arts</i>				
Biologiczna	53	48	-	-
<i>Biological</i>				
Dziennikarstwa i informacji	133	117	85	73
<i>Journalism and information</i>				
Ekonomiczna i administracyjna	3990	2765	3500	2486
<i>Business and administration</i>				
Fizyczna	18	17	8	5
<i>Physical science</i>				
Humanistyczna	120	95	59	50
<i>Humanities</i>				
Informatyczna	253	113	205	57
<i>Computer science</i>				
Inżynieryjno-techniczna	294	34	306	51
<i>Engineering and technical</i>				
Matematyczna i statystyczna	64	50	65	38
<i>Mathematics and statistics</i>				
Medyczna	388	326	345	276
<i>Health</i>				
Ochrony i bezpieczeństwa	208	108	130	38
<i>Security services</i>				
Ochrony środowiska	102	80	168	130
<i>Protection and safety</i>				
Pedagogiczna	2151	1898	810	733
<i>Pedagogical</i>				
Pedagogiczna (nauczycielska)	1184	1062	501	423
<i>Pedagogical (teaching)</i>				
Prawna	306	225	118	102
<i>Laws</i>				
Produkcji i przetwórstwa	-	-	10	5
<i>Production and manufacturing</i>				
Rolnicza, leśna i rybactwa	17	11	21	18
<i>Agriculture, forestry and fishing</i>				
Spoleczna	124	81	310	209
<i>Social</i>				
Usług dla ludności	60	50	64	55
<i>Personal services</i>				

a Dla studiów trwających: do 1 roku – stan w dniu rozpoczęcia zajęć; 1 rok i dłużej – stan w dniu 31 XII. b W poprzednim roku akademickim.

a For studies lasting: up to 1 year – as of beginning of the academic year; 1 year and longer – as of 31 XII. b In the previous academic year.

DOCTORAL STUDIES

a W danym roku sprawozdawczym. b Liczba wydanych w danym roku sprawozdawczym świadectw ukończenia studiów doktoranckich

a In a given reporting year. *b* Number of issued certificates of completed doctoral studies.

ACADEMIC TEACHERS^a IN HIGHER EDUCATION INSTITUTIONS

SZKOŁY SCHOOLS	Ogółem <i>Grand total</i>	Profesorowie <i>Professors</i>		Docenci <i>Assistant professors</i>		Adiunkci <i>Tutors</i>		Asystenci <i>Assistants</i>	Pozostali <i>Others</i>
		razem <i>total</i>	w tym z tytułem naukowym ^b <i>of which titled only^b</i>	razem <i>total</i>	w tym ze stopniem naukowym doktora habilitowanego z którego stopnia naukowego uzyskał tytuł profesora ^b <i>of which with scientific degree of habilitated doctor (HD)</i>	razem <i>total</i>	w tym ze stopniem naukowym doktora habilitowanego z którego stopnia naukowego uzyskał tytuł profesora ^b <i>of which with scientific degree of habilitated doctor (HD)</i>		
OGÓŁEM TOTAL	5833	1295	1275	70	4	2464	196	826	1178
Uniwersytet Gdański <i>University of Gdańsk</i>	1688	393	390	1	1	777	19	199	318

TABL. 10 (66). **NAUCZYCIELE AKADEMICY^a W SZKOLACH WYŻSZYCH (cd.)**
ACADEMIC TEACHERS^a IN HIGHER EDUCATION INSTITUTIONS (cont.)

SZKOLY SCHOOLS	Ogółem Grand total	Profesorowie Professors		Docenci Assistant professors		Adiunkci Tutors		Asystenci Assi- stants	Pozostali Others
		razem total	w tym z tytułem nauko- wym ^b of which titled only ^b	razem total	w tym ze stopniem nauko- wym doktora habilito- wanego of which with scientific degree of habilitated doctor (HD)	razem total	w tym ze stopniem nauko- wym doktora habilito- wanego of which with scientific degree of habilitated doctor (HD)		
Politechnika Gdańska <i>Gdańsk University of Technology</i>	1115	187	185	21	2	563	86	102	242
Wyższa Szkoła Administracji i Biznesu w Gdyni <i>Academy of Administration and Business in Gdynia</i>	59	23	23	-	-	32	-	-	4
Wyższa Hanzeatycka Szkoła Za- rządzania w Słupsku <i>Hanseatic Higher Schools of Mana- gement in Słupsk</i>	21	6	6	3	-	10	-	1	1
Wyższa Szkoła Bankowa w Gdańsku <i>Gdańsk School of Banking</i>	103	30	30	-	-	55	-	11	7
Akademia Pomorska w Słupsku <i>Pomeranian Academy in Słupsk</i>	407	90	81	-	-	164	-	58	95
Gdański Uniwersytet Medyczny <i>Medical University of Gdańsk</i>	955	109	106	16	-	382	59	279	169
Akademia Morska w Gdyni <i>Gdynia Maritime University</i>	354	75	75	-	-	157	-	57	65
Akademia Wychowania Fizycznego i Sportu w Gdańsku <i>Academy of Physical Education and Sport in Gdańsk</i>	179	39	39	-	-	54	-	39	47
Akademia Muzyczna w Gdańsku <i>Academy of Music in Gdańsk</i>	171	60	59	-	-	39	2	18	54
Akademia Sztuk Pięknych w Gdańsku <i>Academy of Fine Arts in Gdańsk</i>	131	44	42	-	-	41	29	34	12
Wyższa Szkoła Turystyki i Hote- larstwa w Gdańsku <i>Higher School of Tourism and Hotel Industry in Gdańsk</i>	61	21	21	22	1	1	-	5	12
Szkoła Wyższa Prawa i Dyplomacji w Gdyni ^c <i>Academy of Law and Diplomacy in Gdynia^c</i>	40	16	16	-	-	20	-	-	4

TABL. 10 (66). NAUCZYCIELE AKADEMICY^a W SZKOŁACH WYŻSZYCH (cd.)ACADEMIC TEACHERS^a IN HIGHER EDUCATION INSTITUTIONS (cont.)

SZKOŁY SCHOOLS	Ogółem Grand total	Profesorowie Professors		Docenci Assistant professors		Adiunkci Tutors		Asystenci Assi- stants	Pozostali Others
		razem total	w tym z tytułem nauko- wym ^b of which titled only ^b	razem total	w tym ze stopniem nauko- wym doktora habilito- wanego of which with scientific degree of habilitated doctor (HD)	razem total	w tym ze stopniem nauko- wym doktora habilito- wanego of which with scientific degree of habilitated doctor (HD)		
Gdańska Wyższa Szkoła Humani- styczna	120	39	39	-	-	68	1	6	7
<i>Gdańsk Higher School of Humanities</i>									
Wyższa Szkoła Zarządzania w Gdańsku <i>Higher School of Management</i> <i>in Gdańsk</i>	56	21	21	-	-	35	-	-	-
Powiślańska Szkoła Wyższa w Kwi- dzyne	20	8	8	-	-	12	-	-	-
<i>Kwidzyn School of Management</i>									
Sopocka Szkoła Wyższa	63	24	24	-	-	-	-	7	32
<i>Sopot College</i>									
Pomorska Wyższa Szkoła Polityki Społecznej i Gospodarczej w Starogardzie Gdańskim	25	9	9	-	-	-	-	-	16
<i>Pomeranian Higher School of Social and Economic Policy in Staro- gard Gdański</i>									
Wyższa Szkoła Społeczno-Ekono- miczna w Gdańsku	23	12	12	-	-	-	-	-	11
<i>Social Economic Higher School in Gdańsk</i>									
Wyższa Szkoła Finansów i Admi- nistracji w Gdańsku	9	6	6	-	-	3	-	-	-
<i>College of Finance and Business Administration in Gdańsk</i>									
Pomorska Wyższa Szkoła Huma- nistyczna w Gdyni	30	10	10	-	-	-	-	1	19
<i>Pomeranian Humanities Higher School in Gdynia</i>									
Europejska Szkoła Hotelarstwa, Turystyki i Przedsiębiorczości – Szkoła Wyższa w Sopocie <i>European School of Hotel Industry, Tourism and Enterprise – Higher School in Sopot</i>	15	4	4	-	-	9	-	-	2

TABL. 10 (66). NAUCZYCIELE AKADEMICY^a W SZKOLACH WYŻSZYCH (dok.)ACADEMIC TEACHERS^a IN HIGHER EDUCATION INSTITUTIONS (cont.)

SZKOLY SCHOOLS	Ogółem Grand total	Profesorowie Professors		Docenci Assistant professors		Adiunkci Tutors		Asystenci Assi- stants	Pozostali Others
		razem total	w tym z tytułem nauko- wym ^b of which titled only ^b	razem total	w tym ze stopniem nauko- wym doktora habilito- wanego of which with scientific degree of habilitated doctor (HD)	razem total	w tym ze stopniem nauko- wym doktora habilito- wanego of which with scientific degree of habilitated doctor (HD)		
Gdańska Wyższa Szkoła Administracji <i>Gdańsk College of Administration</i>	37	14	14	6	-	-	-	2	15
Wyższa Szkoła Komunikacji Spo- lecznej w Gdyni <i>Higher School of Social Commu- nication in Gdynia</i>	18	5	5	-	-	12	-	1	-
Wyższa Szkoła Inżynierii Gospodarki w Słupsku <i>Higher School of Economy Engine- ering in Słupsk</i>	22	7	7	1	-	3	-	2	9
Kaszubsko-Pomorska Szkoła Wyższa w Wejherowie <i>Kashubian and Pomeranian Higher School in Wejherowo</i>	38	16	16	-	-	-	-	-	22
Powszechna Wyższa Szkoła „POMERANIA” w Chojnicach „POMERANIA” Humanities Higher School in Chojnice	20	6	6	-	-	1	-	-	13
„ATENEUM” – Szkoła Wyższa w Gdańsku „ATENEUM” – Higher School in Gdańsk	53	21	21	-	-	26	-	4	2

^a Nauczyciele zatrudnieni w pełnym wymiarze godzin w więcej niż jednej szkole wyższej wykazani zostali w każdym miejscu pracy.
^b Profesora zwyczajnego i profesora nadzwyczajnego. ^c Do roku akademickiego 2009/10 określana jako Wyższa Szkoła Międzynarodowych Stosunków Gospodarczych i Politycznych w Gdyni.

^a Full-time employed teachers worked in more than one institution have been show in all workplaces. ^b Ordinary (full) professor and extraordinary professor. ^c Until the 2009/10 academic year defined Academy of International Economic and Political Relations in Gdynia.

TABL. 11 (67). **PODSTAWOWE KATEGORIE FINANSOWE W SZKOŁACH WYŻSZYCH W 2010 R.**
BASIC CATEGORIES OF FINANCES IN HIGHER EDUCATION INSTITUTIONS IN 2010

WYSZCZEGÓLNIENIE SPECIFICATION	Przychody ogółem Total revenues	Koszty ogółem Total costs	Wynik finansowy brutto Gross financial result	Obciążenia wyniku finansowego Encum- brances on gross finan- cial result	Wynik finansowy netto Net financial result
	w tys. zł in thous. zł				
OGÓŁEM TOTAL	1188950,6	1167419,0	21606,9	157,9	21449,0
Szkoły wyższe publiczne	1055328,4	1037350,3	18051,7	78,4	17973,3
<i>Public higher education institutions</i>					
Szkoły wyższe niepubliczne	133622,2	130068,7	3555,2	79,5	3475,7
<i>Non-public higher education institutions</i>					
wyższe szkoły ekonomiczne	40651,7	37581,3	3070,4	5,2	3065,2
<i>higher economic education institutions</i>					
pozostałe szkoły wyższe	92970,5	92487,4	484,8	74,3	410,5
<i>other higher education institutions</i>					

TABL. 12 (68). **PRZYCHODY Z DZIAŁALNOŚCI OPERACYJNEJ SZKÓŁ WYŻSZYCH W 2010 R.**
OPERATING ACTIVITY REVENUES OF HIGHER EDUCATION INSTITUTIONS IN 2010

WYSZCZEGÓLNIENIE SPECIFICATION	Przychody z działalności operacyjnej ogółem Total operating activity revenues	W tym Of which		
		pozostałe przychody operacyjne other operating revenues	przychody z działalności dydaktycznej revenues from teaching activity	
			ogółem total	w tym opłaty za świadczone usługi edukacyjne of which fees for teaching activities

W TYSIĄCACH ZŁOTYCH IN THOUSAND ZŁ

OGÓŁEM TOTAL	1181755,7	43029,1	939537,2	270583,9
Szkoły wyższe publiczne	1050302,0	34925,4	819641,4	155032,0
<i>Public higher education institutions</i>				
Szkoły wyższe niepubliczne	131453,7	8103,7	119895,8	115551,9
<i>Non-public higher education institutions</i>				
wyższe szkoły ekonomiczne	40330,6	6101,7	34228,9	32186,4
<i>higher economic education institutions</i>				
pozostałe szkoły wyższe	91123,1	2002,0	85666,9	83365,5
<i>other higher education institutions</i>				

TABL. 12 (68). **PRZYCHODY Z DZIAŁALNOŚCI OPERACYJNEJ SZKÓŁ WYŻSZYCH W 2010 R. (dok.)**
OPERATING ACTIVITY REVENUES OF HIGHER EDUCATION INSTITUTIONS
IN 2010 (cont.)

WYSZCZEGÓLNIENIE SPECIFICATION	Przychody z działalności operacyjnej ogółem <i>Total operating activity revenues</i>	W tym Of which		
		pozostałe przychody operacyjne <i>other operating revenues</i>	przychody z działalności dydaktycznej <i>revenues from teaching activity</i>	
			ogółem <i>total</i>	w tym opłaty za świadczone usługi edukacyjne <i>of which fees for teaching activities</i>
	W %	IN %		
OGÓŁEM TOTAL	100,0	3,6	79,5	22,9
Szkoły wyższe publiczne	100,0	3,3	78,0	14,8
<i>Public higher education institutions</i>				
Szkoły wyższe niepubliczne	100,0	6,2	91,2	87,9
<i>Non-public higher education institutions</i>				
wyższe szkoły ekonomiczne	100,0	15,1	84,9	79,8
<i>higher economic education institutions</i>				
pozostałe szkoły wyższe	100,0	2,2	94,0	91,5
<i>other higher education institutions</i>				

TABL. 13 (69). **INWESTYCJE I KOSZTY REMONTÓW W SZKOŁACH WYŻSZYCH W 2010 R.**
INVESTMENTS AND COSTS OF REPAIRS IN HIGHER EDUCATION INSTITUTIONS
IN 2010

WYSZCZEGÓLNIENIE SPECIFICATION	Nakłady inwestycyjne Investment outlays		Koszty remontów budynków i budowli Costs of repairs of buildings and structures	
	ogółem total	w tym zakupy inwestycyjne of which investment purchase	ogółem total	w tym remonty domów i stołówek studenckich of which repairs of student dormitories and canteens
	w tys. zł in thous. zł			
OGÓŁEM TOTAL	284682,5	71791,2	27794,1	7065,1
Szkoły wyższe publiczne	275507,0	70194,4	25874,2	7065,1
Public higher education institutions				
Szkoły wyższe niepubliczne	9175,5	1596,8	1919,9	-
Non-public higher education institutions				
wyższe szkoły ekonomiczne	1614,9	960,7	1559,1	-
higher economic education institutions				
pozostałe szkoły wyższe	7560,6	636,1	360,8	-
other higher education institutions				

TABL. 14 (70). FUNDUSZE SZKÓŁ WYŻSZYCH W 2010 R.

FUNDS OF HIGHER EDUCATION INSTITUTIONS IN 2010

WYSZCZEGÓLNIENIE SPECIFICATION	Stan funduszu na początek roku <i>Funds as of the beginning of the year</i>	Zwiększenia ogółem <i>Total increase</i>	Zmniejszenia ogółem <i>Total reductions</i>	Stan funduszu na koniec roku <i>Funds as of the end of the year</i>
	w tys. zł in thous. zł			

FUNDUSZ POMOCY MATERIALNEJ DLA STUDENTÓW I DOKTORANTÓW
 MATERIAL ASSISTANCE FUND FOR STUDENTS AND STUDENTS OF DOCTORAL STUDIES

OGÓŁEM	34852,4	109676,5	119803,1	24725,8
TOTAL				
Szkoły wyższe publiczne	33725,2	94287,8	104285,1	23727,9
<i>Public higher education institutions</i>				
Szkoły wyższe niepubliczne	1127,2	15388,7	15518,0	997,9
<i>Non-public higher education institutions</i>				
wyższe szkoły ekonomiczne	466,6	4529,0	4518,9	476,7
<i>higher economic education institutions</i>				
pozostałe szkoły wyższe	660,6	10859,7	10999,1	521,2
<i>other higher education institutions</i>				

FUNDUSZ ZASADNICZY
 FUNDAMENTAL FUND

OGÓŁEM	1423604,2	122696,4	41760,4	1504540,2
TOTAL				
W tym szkoły wyższe publiczne	1350999,6	116409,5	40999,7	1426409,4
<i>Of which public higher education institutions</i>				

WŁASNY FUNDUSZ STYPENDIALNY
 OWN SCHOLARSHIP FUND

OGÓŁEM	1132,6	461,7	468,3	1126,0
TOTAL				
W tym szkoły wyższe publiczne	836,5	250,0	248,5	838,0
<i>Of which public higher education institutions</i>				

TABL. 15 (71). **KOSZTY W SZKOŁACH WYŻSZYCH W UKŁADZIE RODZAJOWYM W 2010 R.**
COSTS IN HIGHER EDUCATION INSTITUTIONS BY TYPE IN 2010

WYSZCZEGÓLNIENIE SPECIFICATION	Ogółem Grand total	Szkoły wyższe publiczne Public higher education institutions	Szkoły wyższe niepubliczne Non-public higher education institutions		
			razem total	wyższe szkoły ekonomiczne higher economic education institutions	pozostałe szkoły wyższe other higher education institutions
W TYSIĄCACH ZŁOTYCH IN THOUSAND ZL					
Koszty rodzajowe ogółem	1153285,0	1024467,9	128817,1	37719,9	91097,2
Total costs by type					
Amortyzacja	45967,3	40917,1	5050,2	1683,1	3367,1
Amortisation					
Zużycie materiałów i energii	91506,5	86348,8	5157,7	1706,8	3450,9
Consumption of materials and energy					
w tym zużycie energii	40643,4	38341,1	2302,3	790,4	1511,9
of which consumption of energy					
Usługi obce	105963,2	80405,5	25557,7	6924,1	18633,6
External services					
Podatki i opłaty	12599,1	11782,9	916,2	142,3	673,9
Taxes and charges					
Wynagrodzenia	682207,1	610785,2	71421,9	18460,3	52961,6
Wages and salaries					
w tym wynikające ze stosunku pracy	593902,3	539224,4	54677,9	13314,3	41363,6
of which related to a job contract					
Ubezpieczenia społeczne i inne świadczenia na rzecz pracowników	143139,9	133871,4	9268,5	2438,7	6829,8
Social security and other benefits in favour of employees					
w tym składki z tytułu ubezpieczeń społecz- nych i funduszu pracy	95079,2	86946,6	8132,6	2137,9	5994,7
of which premiums from social security and labour fund					
Pozostałe	71901,9	60357,0	11544,9	6364,6	5180,3
Others					
w tym: of which:					
aparatura naukowo-badawcza	16272,5	16263,9	8,6	-	8,6
scientific and research apparatus					
podróże służbowe	13454,0	11923,8	1530,2	371,2	1159,0
business trips					

TABL. 15 (71). **KOSZTY W SZKOŁACH WYŻSZYCH W UKŁADZIE RODZAJOWYM W 2010 R. (dok.)**
COSTS IN HIGHER EDUCATION INSTITUTIONS BY TYPE IN 2010 (cont.)

WYSZCZEGÓLNIENIE SPECIFICATION	Ogółem Grand total	Szkoły wyższe publiczne Public higher education institutions	Szkoły wyższe niepubliczne Non-public higher education institutions		
			razem total	wyższe szkoły ekonomiczne higher economic education institutions	pozostałe szkoły wyższe other higher education institutions
	W %	IN %			
Koszty rodzajowe ogółem	100,0	100,0	100,0	100,0	100,0
Total costs by type					
Amortyzacja	4,0	4,0	3,9	4,5	3,7
Amortisation					
Zużycie materiałów i energii	7,9	8,4	4,0	4,5	3,8
Consumption of materials and energy					
w tym zużycie energii	3,5	3,7	1,8	2,1	1,7
of which consumption of energy					
Usługi obce	9,2	7,8	19,8	18,3	20,5
External services					
Podatki i opłaty	1,1	1,2	0,6	0,4	0,7
Taxes and charges					
Wynagrodzenia	59,2	59,6	55,4	48,9	58,1
Wages and salaries					
w tym wynikające ze stosunku pracy	51,5	52,6	42,4	35,3	45,4
of which related to a job contract					
Ubezpieczenia społeczne i inne świadczenia na rzecz pracowników	12,4	13,1	7,2	6,5	7,5
Social security and other benefits in favour of employees					
w tym składki z tytułu ubezpieczeń społecz- nych i funduszu pracy	8,2	8,5	6,3	5,7	6,6
of which premiums from social security and labour fund					
Pozostałe	6,2	5,9	9,0	16,9	5,7
Others					
w tym: of which:					
aparatura naukowo-badawcza	1,4	1,6	-	-	-
scientific and research apparatus					
podróże służbowe	1,2	1,2	1,2	1,0	1,3
business trips					

TABL. 16 (72). FUNDUSZ POMOCY MATERIALNEJ DLA STUDENTÓW W SZKOŁACH WYŻSZYCH W 2010 R.

MATERIAL ASSISTANCE FUND FOR STUDENTS IN HIGHER EDUCATION INSTITUTIONS IN 2010

WYSZCZEGÓLNIENIE SPECIFICATION	Ogółem Grand total	Szkoly wyższe publiczne Public higher education institutions	Szkoly wyższe niepubliczne Non-public higher education institutions		
			razem total	wyższe szkoly ekonomiczne higher economic education institutions	pozostałe szkoly wyższe other higher education institutions
Stan funduszu na początek roku	34852,4	33725,2	1127,2	466,6	660,6
<i>Fund as of beginning of the year</i>					
Zwiększenia ogółem	109676,5	94287,8	15388,7	4529,0	10859,7
<i>Total increase</i>					
w tym dotacja z budżetu państwa	76637,5	61256,7	15380,8	4524,0	10856,8
<i>of which subsidies from state budget</i>					
Zmniejszenia ogółem	119803,1	104285,1	15518,0	4518,9	10999,1
<i>Total reductions</i>					
w tym: <i>of which:</i>					
stypendia socjalne	29027,2	22537,2	6490,0	1606,4	4883,6
<i>social scholarships</i>					
stypendia specjalne dla osób niepełno- sprawnych	4019,2	2906,6	1112,6	344,1	768,5
<i>special scholarships for the disabled</i>					
stypendia za wyniki w nauce lub sporcie <i>scholarships for achievements in learning</i> <i>or in sport</i>	32970,7	27081,9	5888,8	2310,3	3578,5
zapomogi	1678,1	1146,8	531,3	98,6	432,7
<i>subsistence allowances</i>					
dopłaty do zakwaterowania i posiłków	11007,5	9681,2	1326,3	153,8	1172,5
<i>extra charge to accommodation and meals</i>					
Stan funduszu na koniec roku	24725,8	23727,9	997,9	476,7	521,2
<i>Fund as of the end of the year</i>					

VIII. SZKOŁY DLA DOROSŁYCH SCHOOLS FOR ADULTS

TABL. 1 (73). SZKOŁY WEDŁUG TYPÓW SZKÓŁ
SCHOOLS BY TYPE OF SCHOOLS

WYSZCZEGÓLNIENIE SPECIFICATION	Szkoły Schools	Oddziały Sections	Uczniowie <i>Students</i>		Absolwenci <i>Graduates</i>	
			ogółem <i>total</i>	w tym kobiety <i>of which females</i>	ogółem <i>total</i>	w tym kobiety <i>of which females</i>
OGÓŁEM TOTAL	249	885	20277	9233	4397	2263
szkoły: schools:						
Podstawowe	1	1	12	-	8	-
<i>Primary</i>						
Gimnazja	6	28	697	197	120	44
<i>Lower secondary</i>						
Zasadnicze zawodowe	8	32	793	264	130	31
<i>Basic vocational</i>						
Licea ogólnokształcące	92	375	8792	4245	1639	916
<i>General secondary</i>						
Uzupełniające licea ogólnokształcące	105	305	7966	3814	2166	1151
<i>Supplementary general secondary</i>						
Licea profilowane	2	4	50	27	8	6
<i>Specialized secondary</i>						
Technika	3	17	174	78	53	41
<i>Technical secondary</i>						
Technika uzupełniająca	32	123	1793	608	273	74
<i>Supplementary technical secondary</i>						

TABL. 2 (74). SZKOŁY PUBLICZNE I NIEPUBLICZNE
PUBLIC AND NON-PUBLIC SCHOOLS

WYSZCZEGÓLNIENIE SPECIFICATION	Szkoły Schools	Uczniowie <i>Students</i>		Absolwenci <i>Graduates</i>	
		ogółem <i>total</i>	w tym kobiety <i>of which females</i>	ogółem <i>total</i>	w tym kobiety <i>of which females</i>
OGÓŁEM TOTAL	249	20277	9233	4397	2263
Szkoły publiczne Public schools	91	8493	3637	1697	868
Podstawowe	1	12	-	8	-
<i>Primary</i>					
Gimnazja	4	602	161	102	34
<i>Lower secondary</i>					
Zasadnicze zawodowe	5	580	79	130	31
<i>Basic vocational</i>					

TABL. 2 (74). SZKOŁY PUBLICZNE I NIEPUBLICZNE (dok.)

PUBLIC AND NON-PUBLIC SCHOOLS (cont.)

WYSZCZEGÓLNIENIE SPECIFICATION	Szkoły Schools	Uczniowie Students		Absolwenci Graduates	
		ogółem total	w tym kobiety of which females	ogółem total	w tym kobiety of which females
Szkoły publiczne (dok.): <i>Public schools (cont.):</i>					
Licea ogólnokształcące	19	2663	1386	516	309
<i>General secondary</i>					
Uzupełniające licea ogólnokształcące	33	2836	1402	668	393
<i>Supplementary general secondary</i>					
Technika	1	133	55	42	33
<i>Technical secondary</i>					
Technika uzupełniające	28	1667	554	231	68
<i>Supplementary technical secondary</i>					
Szkoły niepubliczne z uprawnieniami szkoły publicznej	158	11784	5596	2700	1395
<i>Non-public schools with the com- petence of a public school</i>					
Gimnazja	2	95	36	18	10
<i>Lower secondary</i>					
Zasadnicze zawodowe	3	213	185	-	-
<i>Basic vocational</i>					
Licea ogólnokształcące	73	6129	2859	1123	607
<i>General secondary</i>					
Uzupełniające licea ogólnokształcące	72	5130	2412	1498	758
<i>Supplementary general secondary</i>					
Licea profilowane	2	50	27	8	6
<i>Specialized secondary</i>					
Technika	2	41	23	11	8
<i>Technical secondary</i>					
Technika uzupełniające	4	126	54	42	6
<i>Supplementary technical secondary</i>					

TABL. 3 (75). **SZKOŁY WEDŁUG ORGANÓW PROWADZĄCYCH**
SCHOOLS BY SCHOOL GOVERNING AUTHORITY

WYSZCZEGÓLNIENIE SPECIFICATION	Szkoły Schools	Uczniowie Students	Absolwenci Graduates
O G Ó Ł E M T O T A L	249	20277	4397
szkoły: schools:			
Podstawowe (jednostek administracji centralnej - rządowej) Primary (central – (government) administration entities)	1	12	8
Gimnazja Lower secondary	6	697	120
jednostek administracji centralnej (rządowej) central (government) administration entities	1	57	18
jednostek samorządu terytorialnego local self-government entities	3	545	84
pozostałe others	2	95	18
Zasadnicze zawodowe Basic vocational	8	793	130
jednostek administracji centralnej (rządowej) central (government) administration entities	2	289	57
jednostek samorządu terytorialnego local self-government entities	3	291	73
pozostałe others	3	213	-
Ogólnokształcące zawodowe i licea profilowane ^a ... General basic secondary and specialized secondary ^a	234	18775	4139
jednostek administracji centralnej (rządowej) central (government) administration entities	2	72	20
jednostek samorządu terytorialnego local self-government entities	79	7227	1437
organizacji społecznych i stowarzyszeń social organizations and associations	16	633	234
pozostałych others	137	10843	2448

^a Łącznie z uzupełniającymi liceami ogólnokształcącymi i technikami uzupełniającymi.

^a Including supplementary general secondary and supplementary technical secondary schools.

TABL. 4 (76). **SZKOŁY OGÓLNOKSZTAŁCĄCE** ^a
GENERAL SECONDARY SCHOOLS ^a

WYSZCZEGÓLNIENIE	Klasy Grades				SPECIFICATION
	ogółem total	I	II	III	
OGÓŁEM TOTAL					
Oddziały	680	304	270	106	Sections
Uczniowie	16758	8835	5762	2161	Students
w tym kobiety	8059	3979	2950	1130	of which females
Absolwenci	3805	x	x	x	Graduates
w tym kobiety	2067	x	x	x	of which females

TABL. 4 (76). **SZKOŁY OGÓLNOKSZTAŁCĄCE^a (dok.)**
GENERAL SECONDARY SCHOOLS^a (cont.)

WYSZCZEGÓLNIENIE	Klasy Grades				SPECIFICATION
	ogółem total	I	II	III	
STACJONARNE FULL-TIME PROGRAMMES					
Oddziały	85	33	37	15	Sections
Uczniowie	2023	938	735	350	Students
w tym kobiety	1083	460	425	198	of which females
Absolwenci	446	x	x	x	Graduates
w tym kobiety	263	x	x	x	of which females
ZAOCZNE WEEKEND					
Oddziały	595	271	233	91	Sections
Uczniowie	14735	7897	5027	1811	Students
w tym kobiety	6976	3519	2525	932	of which females
Absolwenci	3359	x	x	x	Graduates
w tym kobiety	1804	x	x	x	of which females

^a Obejmują licea ogólnokształcące oraz uzupełniające licea ogólnokształcące.

^a Comprise general secondary schools and supplementary general secondary schools.

TABL. 5 (77). **UCZNIOWIE I ABSOLWENCI SZKÓŁ ZAWODOWYCH I LICEÓW
PROFILOWANYCH WEDŁUG GRUP KIERUNKÓW KSZTAŁCENIA**
**STUDENTS AND GRADUATES IN VOCATIONAL AND SPECIALIZED SECONDARY
SCHOOLS BY GROUPS OF FACULTIES**

GRUPY KIERUNKÓW KSZTAŁCENIA ^a	Zasadnicze szkoły zawodowe Basic vocational schools		Zawodowe i licea profilowane Vocational and specialized secondary schools		GROUPS OF FACULTIES ^a
	uczniowie students	absolwenci graduates	uczniowie students	absolwenci graduates	
OGÓŁEM	793	130	2017	334	TOTAL
Artystyczne	35	7	8	-	Arts
Spoleczne	-	-	30	24	Social and behavioral science
Ekonomiczne i administracyjne	96	36	455	67	Economic and administrative
Informatyczne	-	-	59	3	Computer science
Inżynieryjno-techniczne	257	47	780	98	Engineering and technical
Produkcji i przetwórstwa	33	14	115	43	Production and manufacturing
Architektury i budownictwa	27	2	102	10	Architecture and construction
Rolnicze, leśne i rybactwa	-	-	-	8	Agriculture, forestry and fishery
Medyczne	185	-	-	-	Medical
Usług dla ludności	160	24	437	81	Personal services
Usługi transportowe	-	-	31	-	Transport services

^a Zgodnie z Międzynarodową Standardową Klasyfikacją Edukacji (ISCED'97).

^a According to the International Standard Classification of Education (ISCED'97).

IX. WYCHOWANIE PRZEDSZKOLNE PRE-PRIMARY EDUCATION

TABL. 1 (78). WYCHOWANIE PRZEDSZKOLNE
PRE-PRIMARY EDUCATION

WYSZCZEGÓLNIENIE SPECIFICATION	Placówki Establishments	Miejsca Places	Oddziały Sections	Dzieci	Children
				ogółem total	w tym w wieku 6 lat of which aged 6
OGÓŁEM TOTAL					
OGÓŁEM GRAND TOTAL	1124	47873	2932	63416	18516
Przedszkola Nursery schools	494	45180	1927	44784	8142
w tym specjalne of which special	12	278	36	222	37
Oddziały przedszkolne w szkołach podstawowych Pre-primary sections in primary schools	517	x	864	16309	10374
Zespoły wychowania przedszkolnego ^a Pre-primary education groups ^a	12	201	13	180	-
Punkty przedszkolne ^a Pre-primary points ^a	101	2492	128	2143	-
MIASTA URBAN AREAS					
RAZEM TOTAL	554	36561	1891	44348	11773
Przedszkola Nursery schools	334	35336	1457	35514	6270
w tym specjalne of which special	11	258	34	212	34
Oddziały przedszkolne w szkołach podstawowych Pre-primary sections in primary schools	175	x	371	7810	5503
Zespoły wychowania przedszkolnego ^a Pre-primary education groups ^a	3	68	4	63	-
Punkty przedszkolne ^a Pre-primary points ^a	42	1157	59	961	-
WIEŚ RURAL AREAS					
RAZEM TOTAL	570	11312	1041	19068	6743
Przedszkola Nursery schools	160	9844	470	9270	1872
w tym specjalne of which special	1	20	2	10	3
Oddziały przedszkolne w szkołach podstawowych Pre-primary sections in primary schools	342	x	493	8499	4871
Zespoły wychowania przedszkolnego ^a Pre-primary education groups ^a	9	133	9	117	-
Punkty przedszkolne ^a Pre-primary points ^a	59	1335	69	1182	-

^a Patrz uwagi metodyczne, ust. 14 na str. 17.

^a See methodological notes, item 14 on page 17.

TABL. 2 (79). **PLACÓWKI WYCHOWANIA PRZEDSZKOLNEGO WEDŁUG ORGANÓW PROWADZĄCYCH**
Stan w dniu 30 IX
PRE-PRIMARY EDUCATION ESTABLISHMENTS BY GOVERNING AUTHORITY
As of 30 IX

WYSZCZEGÓLNIENIE	Placówki <i>Establish- ments</i>	Miejsca <i>Places</i>	Oddziały <i>Sections</i>	Dzieci <i>Children</i>	SPECIFICATION
OGÓŁEM TOTAL					
OGÓŁEM	1124	47873	2932	63416	GRAND TOTAL
Przedszkola	494	45180	1927	44784	Nursery schools
Jednostek samorządu gminy	288	27674	1221	28656	Gminas government entities
Jednostek samorządu powiatu	4	94	13	81	Powiats government entities
Jednostek samorządu województwa	1	24	2	15	Voivodship government entities
Ministra Obrony Narodowej	2	115	5	110	Minister of National Defence
Organizacji wyznaniowych	19	1581	61	1468	Religious organizations
Przedsiębiorstw osób fizycznych	16	2210	90	2099	Enterprises of natural persons
Fundacji	1	9	1	7	Foundations
Stowarzyszeń	10	457	24	372	Associations
Organizacji społecznych	1	25	2	16	Social organizations
Osób prawnych – przedsiębiorstw państwowych	5	500	20	518	Legal persons – state owned enterprises
Osoby fizycznej – pracodawcy	145	12346	482	11309	Natural person – employer
Spółki prawa handlowego	2	145	6	133	Commercial companies
Oddziały przedszkolne w szkołach podstawowych	517	x	864	16309	Pre-primary sections in primary schools
Jednostek samorządu gminy	479	x	814	15602	Gminas government entities
Jednostek samorządu powiatu	3	x	3	34	Powiats government entities
Organizacji wyznaniowych	3	x	4	68	Religious organizations
Przedsiębiorstw osób fizycznych	1	x	1	8	Enterprises of natural persons
Fundacji	5	x	6	87	Foundations
Stowarzyszeń	20	x	29	420	Associations
Osoby fizycznej – pracodawcy	6	x	7	90	Natural person – employer
Zespoły wychowania przedszkolnego^a	12	201	13	180	Pre-primary education groups^a
Jednostki samorządu gminy	7	93	7	81	Gminas government entities
Stowarzyszeń	2	30	2	29	Associations
Osoby fizycznej – pracodawcy	3	78	4	70	Natural person – employer
Punkty przedszkolne^a	101	2492	128	2143	Pre-primary points^a
Jednostki samorządu gminy	36	913	46	868	Gminas government entities
Przedsiębiorstw osób fizycznych	4	185	8	128	Enterprises of natural persons
Fundacji	11	182	11	156	Foundations
Stowarzyszeń	7	226	14	199	Associations
Osób prawnych – przedsiębiorstw państwowych	1	21	1	13	Legal persons – state owned enterprises
Osoby fizycznej – pracodawcy	41	945	47	767	Natural person – employer
Spółki prawa handlowego	1	20	1	12	Commercial companies

TABL. 2 (79). **PLACÓWKI WYCHOWANIA PRZEDSZKOLNEGO WEDŁUG ORGANÓW PROWADZĄCYCH (cd.)**

Stan w dniu 30 IX

PRE-PRIMARY EDUCATION ESTABLISHMENTS BY GOVERNING AUTHORITY (cont.)
As of 30 IX

WYSZCZEGÓLNIENIE	Placówki <i>Establish- ments</i>	Miejsca <i>Places</i>	Oddziały <i>Sections</i>	Dzieci <i>Children</i>	SPECIFICATION
MIASTA URBAN AREAS					
RAZEM	554	36561	1891	44348	TOTAL
Przedszkola	334	35336	1457	35514	Nursery schools
Jednostek samorządu gminy	184	21050	886	22015	Gminas government entities
Jednostek samorządu powiatu	3	74	11	71	Powiats government entities
Jednostek samorządu województwa	1	24	2	15	Voivodship government entities
Ministra Obrony Narodowej	1	75	3	74	Minister of National Defence
Organizacji wyznaniowych	17	1456	56	1351	Religious organizations
Przedsiębiorstw osób fizycznych	13	1945	78	1869	Enterprises of natural persons
Fundacji	1	9	1	7	Foundations
Stowarzyszeń	4	227	12	169	Associations
Organizacji społecznych	1	25	2	16	Social organizations
Osób prawnych – przedsiębiorstw państwowych	4	440	18	458	Legal persons – state owned enterprises
Osoby fizycznej – pracodawcy	103	9866	382	9336	Natural person – employer
Spółki prawa handlowego	2	145	6	133	Commercial companies
Oddziały przedszkolne w szkołach podstawowych	175	x	371	7810	Pre-primary sections in primary schools
Jednostek samorządu gminy	151	x	340	7365	Gminas government entities
Jednostek samorządu powiatu	3	x	3	34	Powiats government entities
Organizacji wyznaniowych	3	x	4	68	Religious organizations
Przedsiębiorstw osób fizycznych	1	x	1	8	Enterprises of natural persons
Fundacji	4	x	5	67	Foundations
Stowarzyszeń	10	x	15	219	Associations
Osoby fizycznej – pracodawcy	3	x	3	49	Natural person – employer
Zespoły wychowania przedszkolnego^a	3	68	4	63	Pre-primary education groups^a
Stowarzyszeń	1	15	1	14	Associations
Osoby fizycznej – pracodawcy	2	53	3	49	Natural person – employer
Punkty przedszkolne^a	42	1157	59	961	Pre-primary points^a
Jednostek samorządu gminy	4	157	7	152	Gminas government entities
Przedsiębiorstw osób fizycznych	2	85	5	80	Enterprises of natural persons
Fundacji	1	25	1	13	Foundations
Stowarzyszeń	2	86	7	82	Associations
Osoby fizycznej – pracodawcy	32	784	38	622	Natural person – employer
Spółki prawa handlowego	1	20	1	12	Commercial companies

TABL. 2 (79). **PLACÓWKI WYCHOWANIA PRZEDSZKOLNEGO WEDŁUG ORGANÓW PROWADZĄCYCH (dok.)**

Stan w dniu 30 IX

*PRE-PRIMARY EDUCATION ESTABLISHMENTS BY GOVERNING AUTHORITY (cont.)
As of 30 IX*

WYSZCZEGÓLNIENIE	Placówki <i>Establish- ments</i>	Miejsca <i>Places</i>	Oddziały <i>Sections</i>	Dzieci <i>Children</i>	SPECIFICATION
WIEŚ RURAL AREAS					
RAZEM	570	11312	1041	19068	TOTAL
Przedszkola	160	9844	470	9270	Nursery schools
Jednostek samorządu gminy	104	6624	335	6641	Gminas government entities
Jednostek samorządu powiatu	1	20	2	10	Powiatas government entities
Ministra Obrony Narodowej	1	40	2	36	Minister of National Defence
Organizacji wyznaniowych	2	125	5	117	Religious organizations
Przedsiębiorstw osób fizycznych	3	265	12	230	Enterprises of natural persons
Stowarzyszeń	6	230	12	203	Associations
Osób prawnych – przedsiębiorstw państwowych	1	60	2	60	Legal persons – state owned enterprises
Osoby fizycznej – pracodawcy	42	2480	100	1973	Natural person – employer
Oddziały przedszkolne w szkołach podstawowych	342	x	493	8499	Pre-primary sections in primary schools
Jednostek samorządu gminy	328	x	474	8237	Gminas government entities
Fundacji	1	x	1	20	Foundations
Stowarzyszeń	10	x	14	201	Associations
Osoby fizycznej – pracodawcy	3	x	4	41	Natural person – employer
Zespoły wychowania przedszkolnego ^a	9	133	9	117	Pre-primary education groups ^a
Jednostek samorządu gminy	7	93	7	81	Gminas government entities
Stowarzyszeń	1	15	1	15	Associations
Osoby fizycznej – pracodawcy	1	25	1	21	Natural person – employer
Punkty przedszkolne ^a	59	1335	69	1182	Pre-primary points ^a
Jednostek samorządu gminy	32	756	39	716	Gminas government entities
Przedsiębiorstw osób fizycznych	2	100	3	48	Enterprises of natural persons
Fundacji	10	157	10	143	Foundations
Stowarzyszeń	5	140	7	117	Associations
Osoby fizycznej – pracodawcy	9	161	9	145	Natural person – employer
Osób prawnych – przedsiębiorstw państwowych	1	21	1	13	Legal persons – state owned enterprises

a Patrz uwagi metodyczne, ust. 14 na str. 17.

a See methodological notes, item 14 on page 17.

TABL. 3 (80). **PLACÓWKI WYCHOWANIA PRZEDSZKOLNEGO PUBLICZNE I NIEPUBLICZNE**

Stan w dniu 30 IX

*PUBLIC AND NON-PUBLIC PRE-PRIMARY EDUCATION ESTABLISHMENTS**As of 30 IX*

WYSZCZEGÓLNIENIE	Ogółem <i>Total</i>	Publiczne <i>Public</i>	Niepubliczne <i>Non-public</i>	<i>SPECIFICATION</i>
Placówki	1124	830	294	<i>Establishments</i>
Przedszkola	494	299	195	<i>Nursery schools</i>
Oddziały przedszkolne w szkołach podstawowych	517	488	29	<i>Pre-primary sections in primary schools</i>
Zespoły wychowania przedszkolnego ^a	12	7	5	<i>Pre-primary education groups ^a</i>
Punkty przedszkolne ^a	101	36	65	<i>Pre-primary points ^a</i>
Miejsca w przedszkolach	47873	29427	18446	<i>Places in nursery schools</i>
Oddziały	2932	2136	796	<i>Sections</i>
Przedszkola	1927	1259	668	<i>Nursery schools</i>
Oddziały przedszkolne w szkołach podstawowych	864	824	40	<i>Pre-primary sections in primary schools</i>
Zespoły wychowania przedszkolnego ^a	13	7	6	<i>Pre-primary education groups ^a</i>
Punkty przedszkolne ^a	128	46	82	<i>Pre-primary points ^a</i>
Dzieci	63416	46003	17413	<i>Children</i>
Przedszkola	44784	29334	15450	<i>Nursery schools</i>
Oddziały przedszkolne w szkołach podstawowych	16309	15720	589	<i>Pre-primary sections in primary schools</i>
Zespoły wychowania przedszkolnego ^a	180	81	99	<i>Pre-primary education groups ^a</i>
Punkty przedszkolne ^a	2143	868	1275	<i>Pre-primary points ^a</i>

a Patrz uwagi metodyczne, ust. 14 na str. 17.

a See methodological notes, item 14 on page 17.

TABL. 4 (81). **DZIECI W PLACÓWKACH WYCHOWANIA PRZEDSZKOLNEGO WEDŁUG WIEKU***CHILDREN IN PRE-PRIMARY EDUCATION ESTABLISHMENTS BY AGE*

WYSZCZEGÓLNIENIE SPECIFICATION	Ogółem Grand total	W wieku At age				
		do 2 lat up to	3-6 lat			7 lat i więcej and more
			razem total	3-5 lat	6 lat years	
OGÓŁEM TOTAL						
OGÓŁEM	63416	1388	61540	43024	18516	488
GRAND TOTAL						
Miasta Urban areas	44348	995	43064	31291	11773	289
Wieś Rural areas	19068	393	18476	11733	6743	199
Przedszkola	44784	1341	43267	35125	8142	176
Nursery schools						
Miasta Urban areas	35514	991	34362	28092	6270	161
Wieś Rural areas	9270	350	8905	7033	1872	15

TABL. 4 (81). **DZIECI W PLACÓWKACH WYCHOWANIA PRZEDSZKOLNEGO WEDŁUG WIEKU (cd.)**
CHILDREN IN PRE-PRIMARY EDUCATION ESTABLISHMENTS BY AGE (cont.)

WYSZCZEGÓLNIENIE SPECIFICATION	Ogółem Grand total	W wieku ^a At age ^a				
		do 2 lat up to	3-6 lat			7 lat i więcej and more
			razem total	3-5 lat	6 lat years	
OGÓŁEM (dok.) TOTAL (cont.)						
Oddziały przedszkolne w szkołach pod- stawowych	16309	44	15953	5579	10374	312
Pre-primary sections in primary schools						
Miasta Urban areas	7810	1	7681	2178	5503	128
Wieś Rural areas	8499	43	8272	3401	4871	184
Zespoły wychowania przedszkolnego ^a	180	3	177	177	-	-
Pre-primary education groups ^a						
Miasta Urban areas	63	3	60	60	-	-
Wieś Rural areas	117	-	117	117	-	-
Punkty przedszkolne ^a	2143	-	2143	2143	-	-
Pre-primary points ^a						
Miasta Urban areas	961	-	961	961	-	-
Wieś Rural areas	1182	-	1182	1182	-	-
W tym DZIEWCZĘTA Of which GIRLS						
RAZEM	30790	711	29891	21138	8753	188
TOTAL						
Miasta Urban areas	21418	497	20817	15264	5553	104
Wieś Rural areas	9372	214	9074	5874	3200	84
Przedszkola	21726	689	20963	17129	3834	74
Nursery schools						
Miasta Urban areas	17185	493	16623	13664	2959	69
Wieś Rural areas	4541	196	4340	3465	875	5
Oddziały przedszkolne w szkołach podsta- wowych	7957	19	7824	2905	4919	114
Pre-primary sections in primary schools						
Miasta Urban areas	3733	1	3697	1103	2594	35
Wieś Rural areas	4224	18	4127	1802	2325	79
Zespoły wychowania przedszkolnego ^a	95	3	92	92	-	-
Pre-primary education groups ^a						
Miasta Urban areas	35	3	32	32	-	-
Wieś Rural areas	60	-	60	60	-	-

TABL. 4 (81). **DZIECI W PLACÓWKACH WYCHOWANIA PRZEDSZKOLNEGO WEDŁUG WIEKU (dok.)**
CHILDREN IN PRE-PRIMARY EDUCATION ESTABLISHMENTS BY AGE (cont.)

WYSZCZEGÓLNIENIE SPECIFICATION	Ogółem Grand total	W wieku <i>At age</i>				
		do 2 lat up to	3-6 lat			7 lat i więcej and more
			razem total	3-5 lat	6 lat years	
W tym DZIEWCZĘTA (dok.)		<i>Of which GIRLS (cont.)</i>				
Punkty przedszkolne ^a	1012	-	1012	1012	-	-
<i>Pre-primary points ^a</i>						
Miasta <i>Urban areas</i>	465	-	465	465	-	-
Wieś <i>Rural areas</i>	547	-	547	547	-	-

a Patrz uwagi metodyczne, ust. 14 na str. 17.

a See methodological notes, item 14 on page 17.

TABL. 5 (82). **DZIECI W PLACÓWKACH WYCHOWANIA PRZEDSZKOLNEGO WEDŁUG LICZBY OTRZYMANYCH POSILKÓW**
Stan w dniu 30 IX
CHILDREN IN PRE-PRIMARY EDUCATION ESTABLISHMENTS BY NUMBER OF RECEIVED MEALS
As of 30 IX

WYSZCZEGÓLNIENIE SPECIFICATION	Ogółem Grand total	Korzystające z posiłków Children receiving meals				Nie korzystające z posiłków Not receiving meals
		razem total	jednego one	dwóch two	trzech three	
OGÓŁEM TOTAL	63416	44105	14661	2076	27368	19311
Miasta Urban areas	44348	29661	7181	572	21908	14687
Wieś Rural areas	19068	14444	7480	1504	5460	4624
Przedszkola	44784	28285	1092	910	26283	16499
<i>Nursery schools</i>						
Miasta Urban areas	35514	21908	647	20	21241	13606
Wieś Rural areas	9270	6377	445	890	5042	2893
Oddziały przedszkolne w szkołach podstawowych	16309	14132	12582	1049	501	2177
<i>Pre-primary sections in primary schools</i>						
Miasta Urban areas	7810	6893	6138	457	298	917
Wieś Rural areas	8499	7239	6444	592	203	1260
Zespoły wychowania przedszkolnego^a	180	119	81	38	-	61
<i>Pre-primary education groups^a</i>						
Miasta Urban areas	63	38	-	38	-	25
Wieś Rural areas	117	81	81	-	-	36
Punkty przedszkolne^a	2143	1569	906	79	584	574
<i>Pre-primary points^a</i>						
Miasta Urban areas	961	822	396	57	369	139
Wieś Rural areas	1182	747	510	22	215	435

a Patrz uwagi metodyczne, ust. 14 na str. 17.

a See methodological notes, item 14 on page 17.

TABL. 6 (83). **PRZEDSZKOLA ORAZ DZIECI NIEPEŁNOSPRAWNE W PRZEDSZKOLACH (bez specjalnych)**
Stan w dniu 30 IX
NURSERY SCHOOLS AND DISABLED CHILDREN IN NURSERY SCHOOLS (excluding special nursery schools)
As of 30 IX

PRZEDSZKOLA	Placówki <i>Establishments</i>	Oddziały <i>Sections</i>	Dzieci niepełnosprawne <i>Disabled children</i>	<i>NURSERY SCHOOLS</i>
OGÓŁEM	16	55	242^a	TOTAL
w tym:				<i>of which:</i>
Integracyjne	7	35	57	<i>Integrated</i>
Posiadające oddziały integracyjne	8	17	35	<i>Having integrated forms</i>
Posiadające oddziały integracyjne i specjalne	1	3	16	<i>Having integrated and special forms</i>

a W dalszym podziale nie ujęto 134 dzieci niepełnosprawnych w pozostałych przedszkolach bez oddziałów integracyjnych i specjalnych.

a The further division does not include 134 children in the remaining nurseries which do not have integrated or special forms.

TABL. 7 (84). **DZIECI OBJĘTE WYCHOWANIEM I KSZTAŁCENIEM SPECJALNYM W PLACÓWKACH WYCHOWANIA PRZEDSZKOLNEGO**
Stan w dniu 30 IX
CHILDREN IN SPECIAL EDUCATION IN PRE-PRIMARY EDUCATION ESTABLISHMENTS
As of 30 IX

RODZAJ NIEPEŁNOSPRAWNOŚCI <i>TYPE OF DISABILITY</i>	Dzieci <i>Children</i>		Z liczby ogółem dzieci w przedszkolach <i>Of total number children in nursery schools</i>		
	ogółem <i>grand total</i>	w tym na wsi <i>of which in rural areas</i>	razem <i>total</i>	w tym <i>of which</i>	
				specjalnych <i>special</i>	integracyjnych <i>integrated</i>
OGÓŁEM	578	83	434	222	57
TOTAL					
Niesłyszące	9	3	9	5	1
<i>Deaf</i>					
Słabosłyszące	29	9	20	8	3
<i>Hard of hearing</i>					
Niewidome	2	-	1	-	-
<i>Blind</i>					
Słabowidzące	18	2	9	-	3
<i>Vision impaired</i>					
Z niepełnosprawnością ruchową	100	22	68	19	17
<i>Impaired motor skills</i>					
Z upośledzeniem umysłowym w stopniu umiarkowanym lub znacznym	135	20	106	63	10
<i>With intellectual disability moderate or severe</i>					
Z rozpoznany autyzmem	146	18	110	43	11
<i>With autism</i>					
Z niepełnosprawnością sprzężoną	139	9	111	84	12
<i>With multiple disability</i>					

**X. WAŻNIEJSZE DANE O EDUKACJI WEDŁUG PODREGIONÓW,
POWIATÓW I GMIN**
*MAJOR DATA ON EDUCATION BY SUBREGIONS, POWIATS
AND GMINAS*

TABL. 1 (85). **EDUKACJA WEDŁUG PODREGIONÓW**
EDUCATION BY SUBREGIONS

WYSZCZEGÓLNIENIE	Podregiony Subregions				SPECIFICATION
	gdański	ślupski	staro- gardzki	trójmiejski	
SZKOŁY SCHOOLS					
Podstawowe	216	181	172	131	Primary
Gimnazja	101	107	110	97	Lower secondary
Specjalne przysposabiające do pracy	5	6	7	5	Special job-training
Zasadnicze zawodowe	23	27	31	18	Basic vocational
Licea ogólnokształcące	24	36	26	57	General secondary
Uzupełniające licea ogólnokształcące	1	-	2	2	Supplementary general secondary
Licea profilowane	3	3	2	5	Specialized secondary
Technika	18	34	27	32	Technical secondary
Technika uzupełniająca	-	-	1	2	Supplementary technical secondary
Artystyczne ogólnokształcące ^a	-	1	1	6	General art ^a
Policealne	12	45	28	113	Post-secondary
Wyższe	1	4	2	21	Tertiary
Dla dorosłych	46	61	63	79	For adults
podstawowe	-	-	1	-	primary
gimnazja	-	1	3	2	lower secondary
zasadnicze zawodowe	-	2	2	4	basic vocational
licea ogólnokształcące	17	23	22	30	general secondary
uzupełniające licea ogólnokształ- cące	21	27	27	30	supplementary general secondary
licea profilowane	-	-	1	1	specialized secondary
technika	-	1	-	2	technical secondary
technika uzupełniająca	8	7	7	10	supplementary technical secondary
UCZNIOWIE PUPILS AND STUDENTS					
w szkołach:					in schools:
Podstawowych	39304	30762	33318	35638	Primary
Gimnazjach	20191	18320	18963	19290	Lower secondary
Specjalnych przysposabiających do pracy	132	202	175	178	Special job-training
Zasadniczych zawodowych	3993	4466	4329	2740	Basic vocational
Liceach ogólnokształcących	5599	7047	6784	14990	General secondary
Uzupełniających liceach ogóln- kształcących	9	-	48	47	Supplementary general secondary
Liceach profilowanych	119	157	140	431	Specialized secondary
Technikach	5164	8974	8106	9842	Technical secondary

TABL. 1 (85). EDUKACJA WEDŁUG PODREGIONÓW (dok.)

EDUCATION BY SUBREGIONS (cont.)

WYSZCZEGÓLNIENIE	Podregiony Subregions				SPECIFICATION
	gdański	ślupski	staro- gardzki	trójmiejski	
UCZNIOWIE (dok.) PUPILS AND STUDENTS (cont.)					
Technikach uzupełniających	-	-	14	155	Supplementary technical secondary
Artystycznych ogólnokształcących ^a	-	60	81	667	General art ^a
Policealnych	612	3332	2383	13597	Post-secondary
Wyższych	575	7170	1204	96051	Tertiary
Dla dorosłych	2880	4590	4782	8025	For adults
podstawowych	-	-	12	-	primary
gimnazjach	-	7	379	311	lower secondary
zasadniczych zawodowych	-	154	221	418	basic vocational
liceach ogólnokształcących	1022	1957	1723	4090	general secondary
uzupełniających liceach ogólnokształcących	1421	2210	2022	2313	supplementary general secondary
liceach profilowanych	-	-	41	9	specialized secondary
technikach	-	21	-	153	technical secondary
technikach uzupełniających	437	241	384	731	supplementary technical secondary
ABSOLWENCI GRADUATES					
szkół:					schools:
Podstawowych	6563	5657	6024	6444	Primary
Gimnazjach	6626	6316	6535	7007	Lower secondary
Specjalnych przysposabiających do pracy	12	31	44	30	Special job-training
Zasadniczych zawodowych	1281	1592	1517	838	Basic vocational
Liceach ogólnokształcących	1878	2474	2541	5168	General secondary
Uzupełniających liceach ogólnokształcących	-	-	20	12	Supplementary general secondary
Liceach profilowanych	92	274	132	200	Specialized secondary
Technikach	1164	1995	1647	1945	Technical secondary
Technikach uzupełniających	-	-	15	34	Supplementary technical secondary
Artystycznych ogólnokształcących ^a	-	17	15	94	General art ^a
Policealnych	214	957	680	2832	Post-secondary
Wyższych	222	2308	283	20333	Tertiary
Dla dorosłych	685	1201	894	1617	For adults
podstawowych	-	-	8	-	primary
gimnazjach	-	-	52	68	lower secondary
zasadniczych zawodowych	-	43	29	58	basic vocational
liceach ogólnokształcących	203	377	378	681	general secondary
uzupełniających liceach ogólnokształcących	386	709	410	661	supplementary general secondary
liceach profilowanych	-	-	8	-	specialized secondary
technikach	-	10	-	43	technical secondary
technikach uzupełniających	96	62	9	106	supplementary technical secondary

a Dające uprawnienia zawodowe.

^a Leading to professional certification.

TABL. 2 (86). SZKOŁY PODSTAWOWE DLA DZIECI I MŁODZIEŻY

PRIMARY SCHOOLS FOR CHILDREN AND YOUTH

WYSZCZEGÓLNIENIE SPECIFICATION	Szkoły Schools	Pomiesz- czenia szkolne Classrooms	Oddziały Sections	Uczniowie Pupils		Absolwenci Graduates	
				ogółem total	w tym dziewczęta of which girls	ogółem total	w tym dziewczęta of which girls
WOJEWÓDZTWO <i>VOIVODSHIP</i>	700	9569	7258	139022	67681	24688	11948
POWIAT BYTOWSKI							
Razem <i>Total</i>	38	454	316	5336	2604	980	482
Gminy miejsko-wiejskie <i>Urban-rural gminas</i>							
Bytów	7	119	87	1708	833	279	136
Miastko	9	114	68	1169	552	244	116
Gminy wiejskie <i>Rural gminas</i>							
Borzytuchom	3	22	18	219	103	49	28
Czarna Dąbrówka	5	45	29	417	224	87	46
Kolczygłowy	2	25	18	318	150	67	36
Lipnica	3	35	27	358	176	71	35
Parchowo	2	18	17	289	147	37	17
Studzience	3	26	19	265	137	39	18
Trzebielino	2	23	14	255	128	42	23
Tuchomie	2	27	19	338	154	65	27
POWIAT CHOJNICKI							
Razem <i>Total</i>	40	471	345	6653	3247	1201	562
Gmina miejska <i>Urban gmina</i>							
Chojnice	7	155	120	2696	1273	500	227
Gminy miejsko-wiejskie <i>Urban-rural gminas</i>							
Brusy	11	93	69	1060	527	183	94
Czersk	11	103	87	1534	749	285	131
Gminy wiejskie <i>Rural gminas</i>							
Chojnice	10	105	61	1200	609	199	95
Konarzyny	1	15	8	163	89	34	15
POWIAT CZŁUCHOWSKI							
Razem <i>Total</i>	23	285	197	3735	1840	720	314
Gmina miejska <i>Urban gmina</i>							
Człuchów	2	41	41	924	471	176	83
Gminy miejsko-wiejskie <i>Urban-rural gminas</i>							
Czarne	4	46	36	590	290	107	47
Debrzno	5	60	38	706	329	136	53
Gminy wiejskie <i>Rural gminas</i>							
Człuchów	5	72	39	731	336	142	51
Koczała	1	14	9	192	106	43	18
Przechlewo	2	26	19	361	184	68	34
Rzeczenica	4	26	15	231	124	48	28
POWIAT GDAŃSKI							
Razem <i>Total</i>	39	486	351	6832	3285	1108	518
Gmina miejska <i>Urban gmina</i>							
Pruszcz Gdański	4	86	81	1948	932	300	146

TABL. 2 (86). SZKOŁY PODSTAWOWE DLA DZIECI I MŁODZIEŻY (cd.)

PRIMARY SCHOOLS FOR CHILDREN AND YOUTH (cont.)

WYSZCZEGÓLNIENIE SPECIFICATION	Szkoły Schools	Pomiesz- czenia szkolne Classrooms	Oddziały Sections	Uczniowie Pupils		Absolwenci Graduates	
				ogółem total	w tym dziewczęta of which girls	ogółem total	w tym dziewczęta of which girls
POWIAT GDAŃSKI (dok.) (cont.)							
	Gminy wiejskie Rural gminas						
Cedry Wielkie	5	46	30	477	229	94	46
Kolbudy	6	83	54	1004	470	154	78
Pruszcz Gdański	7	89	68	1348	668	198	87
Przywidz	4	33	22	373	178	77	33
Pszczółki	4	48	31	581	274	115	55
Suchy Dąb	3	34	19	273	122	42	18
Trąbki Wielkie	6	67	46	828	412	128	55
POWIAT KARTUSKI							
Razem	66	703	579	9908	4881	1663	802
Total							
	Gminy miejsko-wiejskie Urban-rural gminas						
Kartuzy	16	180	149	2455	1183	386	170
Zukowo	14	157	136	2381	1178	407	200
	Gminy wiejskie Rural gminas						
Chmielno	5	46	38	602	311	112	62
Przodkowo	5	47	40	653	336	122	49
Sierakowice	11	130	98	1661	828	274	133
Somonino	5	46	48	852	386	151	84
Stężyca	5	58	41	930	477	143	65
Sulęcyno	5	39	29	374	182	68	39
POWIAT KOŚCIERSKI							
Razem	36	380	302	5236	2581	933	445
Total							
	Gmina miejska Urban gmina						
Kościerzyna	8	101	94	1739	812	309	148
	Gminy wiejskie Rural gminas						
Dziemiany	2	25	20	321	178	60	27
Karsin	3	36	30	522	269	99	53
Kościerzyna	9	82	57	954	462	181	85
Liniewo	4	34	23	296	155	53	26
Lipusz	2	14	16	275	126	48	20
Nowa Karczma	4	46	34	641	340	90	44
Stara Kiszewa	4	42	28	488	239	93	42
POWIAT KWIDZYŃSKI							
Razem	24	353	267	5566	2634	966	486
Total							
	Gmina miejska Urban gmina						
Kwidzyn	5	122	104	2608	1257	424	206
	Gmina miejsko-wiejska Urban-rural gmina						
Prabuty	4	64	45	910	401	162	81
	Gminy wiejskie Rural gminas						
Gardeja	6	55	42	649	316	130	70
Kwidzyn	4	50	30	553	271	81	45
Ryjewo	3	39	26	441	192	89	42
Sadlinki	2	23	20	405	197	80	42

TABL. 2 (86). SZKOŁY PODSTAWOWE DLA DZIECI I MŁODZIEŻY (cd.)

PRIMARY SCHOOLS FOR CHILDREN AND YOUTH (cont.)

WYSZCZEGÓLNIENIE SPECIFICATION	Szkoły Schools	Pomiesz- czenia szkolne Classrooms	Oddziały Sections	Uczniowie Pupils		Absolwenci Graduates	
				ogółem total	w tym dziewczęta of which girls	ogółem total	w tym dziewczęta of which girls
POWIAT ŁĘBORSKI							
Razem Total	23	284	213	4301	2062	788	375
Gminy miejskie Urban gminas							
Łębork	6	111	91	2336	1102	448	202
Łeba	1	26	15	268	138	54	25
Gminy wiejskie Rural gminas							
Cewice	7	60	41	575	288	96	49
Nowa Wieś Łęborska	6	54	42	737	348	123	62
Wicko	3	33	24	385	186	67	37
POWIAT MALBORSKI							
Razem Total	18	236	189	3882	1882	728	358
Gmina miejska Urban gmina							
Malbork	8	129	102	2321	1149	453	219
Gmina miejsko-wiejska Urban-rural gmina							
Nowy Staw	2	24	26	495	238	79	42
Gminy wiejskie Rural gminas							
Lichnowy	3	26	20	359	169	68	36
Malbork	2	19	12	140	56	25	15
Miloradz	2	16	12	225	111	38	20
Stare Pole	1	22	17	342	159	65	26
POWIAT NOWODWORSKI							
Razem Total	15	197	129	2260	1100	443	202
Gmina miejska Urban gmina							
Krynica Morska	1	8	6	79	39	18	6
Gmina miejsko-wiejska Urban-rural gmina							
Nowy Dwór Gdański	8	82	69	1162	552	245	114
Gminy wiejskie Rural gminas							
Ostaszewo	1	8	10	180	90	33	15
Stegna	4	66	32	608	305	99	40
Sztutowo	1	33	12	231	114	48	27
POWIAT PUCKI							
Razem Total	36	414	335	5735	2832	949	462
Gminy miejskie Urban gminas							
Hel	1	15	13	224	111	43	18
Jastarnia	3	25	19	264	128	38	18
Puck	2	33	39	749	370	114	54
Władysławowo	5	79	53	983	481	177	88
Gminy wiejskie Rural gminas							
Kosakowo	3	46	36	720	374	108	51
Krokowa	5	65	49	856	407	136	68
Puck	17	151	126	1939	961	333	165

TABL. 2 (86). SZKOŁY PODSTAWOWE DLA DZIECI I MŁODZIEŻY (cd.)

PRIMARY SCHOOLS FOR CHILDREN AND YOUTH (cont.)

WYSZCZEGÓLNIENIE SPECIFICATION	Szkoły Schools	Pomiesz- czenia szkolne Classrooms	Oddziały Sections	Uczniowie Pupils		Absolwenci Graduates	
				ogółem total	w tym dziewczęta of which girls	ogółem total	w tym dziewczęta of which girls
POWIAT SŁUPSKI							
Razem Total	45	558	350	5945	2935	1111	530
Gmina miejska Urban gmina							
Ustka	2	46	38	888	438	187	82
Gmina miejsko-wiejska Urban-rural gmina							
Kępice	6	71	40	583	294	111	54
Gminy wiejskie Rural gminas							
Damnica	5	63	27	466	224	93	45
Dębica Kaszubska	4	52	39	700	337	130	63
Główczyce	5	62	42	677	342	126	55
Kobylnica	5	59	37	663	314	116	57
Potęgowo	3	36	31	485	243	79	36
Słupsk	7	84	46	893	451	166	91
Smoldzino	2	18	15	213	111	28	13
Ustka	6	67	35	377	181	75	34
POWIAT STAROGARDZKI							
Razem Total	45	557	444	8519	4153	1542	772
Gminy miejskie Urban gminas							
Czarna Woda	1	19	12	213	95	42	24
Skórcz	1	13	12	267	137	55	28
Starogard Gdański	7	177	155	3361	1622	584	283
Gmina miejsko-wiejska Urban-rural gmina							
Skarszewy	7	67	57	1076	546	173	89
Gminy wiejskie Rural gminas							
Bobowo	1	12	12	211	101	35	17
Kaliska	2	30	19	369	180	72	37
Lubichowo	3	33	25	447	205	85	40
Osieczna	2	11	12	226	102	46	19
Osiek	1	14	7	140	61	32	16
Skórcz	4	24	18	295	142	55	27
Smętowo Graniczne	3	29	23	365	188	76	50
Starogard Gdański	8	84	49	689	337	136	74
Zblewo	5	44	43	860	437	151	68
POWIAT SZTUMSKI							
Razem Total	18	196	147	2771	1381	522	240
Gminy miejsko-wiejskie Urban-rural gminas							
Dzierżgoń	3	39	37	692	343	120	58
Sztum	6	68	50	1075	531	197	93

TABL. 2 (86). SZKOŁY PODSTAWOWE DLA DZIECI I MŁODZIEŻY (dok.)

PRIMARY SCHOOLS FOR CHILDREN AND YOUTH (cont.)

WYSZCZEGÓLNIENIE SPECIFICATION	Szkoły Schools	Pomiesz- czenia szkolne Classrooms	Oddziały Sections	Uczniowie Pupils		Absolwenci Graduates	
				ogółem total	w tym dziewczęta of which girls	ogółem total	w tym dziewczęta of which girls
POWIAT SZTUMSKI (dok.) (cont.)							
	Gminy wiejskie Rural gminas						
Mikołajki Pomorskie	3	22	19	277	140	67	30
Stary Dzierzgoń	2	25	13	262	136	60	21
Stary Targ	4	42	28	465	231	78	38
POWIAT TCZEWSKI							
Razem	31	496	376	7344	3568	1333	661
Total							
	Gmina miejska Urban gmina						
Tczew	8	191	171	3833	1867	685	342
	Gminy miejsko-wiejskie Urban-rural gminas						
Gniew	7	101	67	987	478	165	78
Pelplin	7	92	61	1148	567	236	112
	Gminy wiejskie Rural gminas						
Morzeszczyn	2	24	18	325	148	52	31
Subkowy	3	31	23	403	193	87	45
Tczew	4	57	36	648	315	108	53
POWIAT WEJHEROWSKI							
Razem	60	791	727	14569	7052	2400	1213
Total							
	Gminy miejskie Urban gminas						
Reda	6	76	66	1472	714	238	127
Rumia	7	126	128	2937	1392	482	253
Wejherowo	10	166	158	3346	1605	508	269
	Gminy wiejskie Rural gminas						
Choczewo	2	28	23	405	179	71	39
Gniewino	2	14	25	596	285	121	61
Linia	7	54	48	559	299	95	45
Luzino	5	81	71	1305	634	225	105
Łęczyce	5	61	50	959	498	155	72
Szemud	10	99	80	1314	618	242	111
Wejherowo	6	86	78	1676	828	263	131
MIASTA NA PRAWACH POWIATU CITIES WITH POWIAT STATUS							
Gdańsk	83	1436	1071	21625	10532	3924	1894
Gdynia	40	807	619	12664	6118	2289	1122
Słupsk	12	369	227	4792	2320	857	416
Sopot	8	96	74	1349	674	231	94

TABL. 3 (87). SZKOŁY PODSTAWOWE SPECJALNE ^aSPECIAL PRIMARY SCHOOLS ^a

WYSZCZEGÓLNIENIE SPECIFICATION	Szkoły Schools	Pomieszczenia szkolne Classrooms	Oddziały Sections	Uczniowie Pupils		Absolwenci Graduates	
				ogółem total	w tym dziewczęta of which girls	ogółem total	w tym dziewczęta of which girls
WOJEWÓDZTWO	43	370	229	1645	539	386	122
VOIVODSHIP							
Powiat bytowski:							
Miasto: <i>Urban area:</i>							
Bytów	1	22	7	49	14	8	2
Wieś: <i>Rural area:</i>							
Miastko	1	4	3	17	6	12	5
Powiat chojnicki:							
Miasta: <i>Urban areas:</i>							
Chojnice	1	13	8	83	29	21	5
Czersk	1	6	6	54	20	9	2
Powiat człuchowski:							
Miasta: <i>Urban areas:</i>							
Człuchów	1	-	6	37	13	15	5
Debrzno	1	4	2	43	-	17	-
Wieś: <i>Rural area:</i>							
Człuchów	1	12	3	72	-	22	-
Powiat gdański:							
Wieś: <i>Rural area:</i>							
Trąbki Wielkie	1	3	3	16	7	-	-
Powiat kartuski:							
Miasta: <i>Urban areas:</i>							
Kartuzy	1	9	5	40	14	11	2
Żukowo	1	13	9	42	19	2	-
Powiat kościerski:							
Miasto: <i>Urban area:</i>							
Kościerzyna	1	15	11	71	26	16	7
Powiat kwidzyński:							
Miasto: <i>Urban area:</i>							
Kwidzyn	1	14	6	53	15	12	3
Wieś: <i>Rural area:</i>							
Ryjewo	1	7	6	50	14	6	1
Powiat lęborski:							
Miasto: <i>Urban area:</i>							
Lębork	1	10	6	64	26	7	4
Powiat malborski:							
Miasto: <i>Urban area:</i>							
Malbork	2	27	10	90	17	31	6
Powiat nowodworski:							
Miasto: <i>Urban area:</i>							
Nowy Dwór Gdański	1	10	5	34	9	5	1
Powiat pucki:							
Miasto: <i>Urban area:</i>							
Puck	1	8	7	31	9	-	-
Powiat słupski:							
Wieś: <i>Rural area:</i>							
Damnica	1	7	3	23	11	12	6

TABL. 3 (87). SZKOŁY PODSTAWOWE SPECJALNE ^a (dok.)SPECIAL PRIMARY SCHOOLS ^a (cont.)

WYSZCZEGÓLNIENIE SPECIFICATION	Szkoły Schools	Pomieszczenia szkolne Classrooms	Oddziały Sections	Uczniowie Pupils		Absolwenci Graduates	
				ogółem total	w tym dziewczęta of which girls	ogółem total	w tym dziewczęta of which girls
Powiat starogardzki:							
Miasto: <i>Urban area:</i>							
Starogard Gdański	1	1	8	76	25	21	6
Powiat sztumski:							
Wieś: <i>Rural areas:</i>							
Mikołajki Pomorskie	1	1	2	15	5	11	2
Sztum	1	7	4	26	14	8	3
Powiat tczewski:							
Miasta: <i>Urban areas:</i>							
Pelplin	1	7	6	41	16	12	5
Tczew	1	10	11	68	24	27	14
Powiat wejherowski:							
Miasta: <i>Urban areas:</i>							
Rumia	1	4	1	5	2	2	2
Wejherowo	3	41	22	162	55	24	13
Miasta na prawach powiatu:							
<i>Cities with powiat status:</i>							
Gdańsk	8	30	26	142	55	37	15
Gdynia	4	37	26	129	57	20	7
Słupsk	1	43	13	95	34	18	6
Sopot	2	5	4	17	3	-	-

^a Łącznie z filiami.^a Including branches.

TABL. 4 (88). GIMNAZJA DLA DZIECI I MŁODZIEŻY

LOWER SECONDARY SCHOOLS FOR CHILDREN AND YOUTH

WYSZCZEGÓLNIENIE SPECIFICATION	Szkoły Schools	Pomieszczenia szkolne Classrooms	Oddziały Sections	Uczniowie Pupils		Absolwenci Graduates	
				ogółem total	w tym dziewczęta of which girls	ogółem total	w tym dziewczęta of which girls
WOJEWÓDZTWO	415	4806	3534	76764	36685	26484	13035
VOIVODSHIP							
POWIAT BYTOWSKI							
Razem	22	195	155	3096	1439	1059	509
Total							
Gminy miejsko-wiejskie Urban-rural gminas							
Bytów	4	51	51	1034	450	352	169
Miastko	3	36	33	757	355	281	146

TABL. 4 (88). GIMNAZJA DLA DZIECI I MŁODZIEŻY (cd.)

LOWER SECONDARY SCHOOLS FOR CHILDREN AND YOUTH (cont.)

WYSZCZEGÓLNIENIE SPECIFICATION	Szkoly Schools	Pomiesz- czenia szkolne Classrooms	Oddziały Sections	Uczniowie Pupils		Absolwenci Graduates	
				ogółem total	w tym dziewczęta of which girls	ogółem total	w tym dziewczęta of which girls
POWIAT BYTOWSKI (dok.) (cont.)							
	Gminy wiejskie Rural gminas						
Borzytuchom	1	5	6	121	62	34	18
Czarna Dąbrówka	1	9	9	211	111	59	36
Kolczygłowy	2	14	9	186	88	74	32
Lipnica	3	21	12	201	93	64	28
Parchowo	2	13	10	133	58	47	21
Studzienice	3	21	9	120	51	38	13
Trzebielino	1	10	7	129	66	56	25
Tuchomie	2	15	9	204	105	54	21
POWIAT CHOJNICKI							
Razem	18	242	171	3824	1831	1282	640
Total							
	Gmina miejska Urban gmina						
Chojnice	7	137	80	1781	836	567	290
	Gminy miejsko-wiejskie Urban-rural gminas						
Brusy	2	23	24	601	316	215	107
Czersk	4	43	40	847	402	295	151
	Gminy wiejskie Rural gminas						
Chojnice	4	33	21	474	227	174	78
Konarzyny	1	6	6	121	50	31	14
POWIAT CZŁUCHOWSKI							
Razem	11	154	109	2380	1066	843	394
Total							
	Gmina miejska Urban gmina						
Człuchów	4	64	33	705	291	278	114
	Gminy miejsko-wiejskie Urban-rural gminas						
Czarne	1	11	15	350	174	119	57
Debrzno	2	25	20	441	160	153	78

TABL. 4 (88). GIMNAZJA DLA DZIECI I MŁODZIEŻY (cd.)

LOWER SECONDARY SCHOOLS FOR CHILDREN AND YOUTH (cont.)

WYSZCZEGÓLNIENIE SPECIFICATION	Szkoly Schools	Pomiesz- czenia szkolne Classrooms	Oddziały Sections	Uczniowie Pupils		Absolwenci Graduates	
				ogółem total	w tym dziewczęta of which girls	ogółem total	w tym dziewczęta of which girls
POWIAT CZŁUCHOWSKI (dok.) (cont.)							
		Gminy wiejskie	Rural gminas				
Człuchów	1	20	18	373	175	134	58
Koczała	1	8	6	131	66	38	22
Przechlewo	1	14	11	231	112	79	46
Rzeczenica	1	12	6	149	88	42	19
POWIAT GDAŃSKI							
Razem	17	194	145	3325	1581	1113	563
Total							
		Gmina miejska	Urban gmina				
Pruszcz Gdański	4	56	36	956	493	318	157
		Gminy wiejskie	Rural gminas				
Cedry Wielkie	2	18	14	274	132	93	50
Kolbudy	2	5	18	379	188	168	83
Pruszcz Gdański	4	43	28	577	251	189	91
Przywidz	1	23	10	226	110	57	36
Pszczółki	1	16	14	325	148	112	50
Suchy Dąb	1	-	7	132	52	46	28
Trąbki Wielkie	2	33	18	456	207	130	68
POWIAT KARTUSKI							
Razem	30	269	232	5256	2551	1646	841
Total							
		Gminy miejsko-wiejskie	Urban-rural gminas				
Kartuzy	7	99	58	1420	672	433	218
Żukowo	5	53	52	1168	585	359	194
		Gminy wiejskie	Rural gminas				
Chmielno	2	16	14	280	139	84	43
Przodkowo	3	16	15	336	159	99	50
Sierakowice	4	36	41	926	454	308	158
Somonino	2	23	19	418	196	159	82
Stężycza	5	20	21	494	236	143	61
Sulęcyno	2	6	12	214	110	61	35
POWIAT KOŚCIERSKI							
Razem	21	185	128	2744	1338	970	475
Total							
		Gmina miejska	Urban gmina				
Kościerzyna	6	68	45	953	467	303	145

TABL. 4 (88). GIMNAZJA DLA DZIECI I MŁODZIEŻY (cd.)

LOWER SECONDARY SCHOOLS FOR CHILDREN AND YOUTH (cont.)

WYSZCZEGÓLNIENIE SPECIFICATION	Szkoly Schools	Pomiesz- czenia szkolne Classrooms	Oddziały Sections	Uczniowie Pupils		Absolwenci Graduates	
				ogółem total	w tym dziewczęta of which girls	ogółem total	w tym dziewczęta of which girls
POWIAT KOŚCIERSKI (dok.) (cont.)							
	Gminy wiejskie		Rural gminas				
Dziemiany	1	11	9	154	83	66	30
Karsin	2	13	12	268	133	105	56
Kościerzyna	5	26	21	515	255	190	95
Liniewo	1	13	7	155	68	59	25
Lipusz	1	9	6	142	59	57	23
Nowa Karczma	3	28	16	303	154	99	50
Stara Kiszewa	2	17	12	254	119	91	51
POWIAT KWIDZYŃSKI							
Razem	18	191	144	3133	1552	1011	519
Total							
	Gmina miejska		Urban gmina				
Kwidzyn	7	98	67	1498	733	489	249
	Gmina miejsko-wiejska		Urban-rural gmina				
Prabuty	3	21	22	499	250	134	71
	Gminy wiejskie		Rural gminas				
Gardeja	2	21	15	351	168	107	60
Kwidzyn	2	33	15	301	155	101	51
Ryjewo	2	2	12	241	115	89	39
Sadlinki	2	16	13	243	131	91	49
POWIAT ŁĘBORSKI							
Razem	14	194	117	2582	1197	925	422
Total							
	Gminy miejskie		Urban gminas				
Łębork	6	110	70	1547	710	527	233
Łeba	1	13	8	145	69	58	24
	Gminy wiejskie		Rural gminas				
Cewice	2	24	13	297	145	118	65
Nowa Wieś Łęborska	4	33	18	419	186	152	72
Wicko	1	14	8	174	87	70	28
POWIAT MALBORSKI							
Razem	16	168	114	2420	1131	827	394
Total							
	Gmina miejska		Urban gmina				
Malbork	9	112	69	1525	691	542	259
	Gmina miejsko-wiejska		Urban-rural gmina				
Nowy Staw	1	16	12	266	137	89	40

TABL. 4 (88). GIMNAZJA DLA DZIECI I MŁODZIEŻY (cd.)

LOWER SECONDARY SCHOOLS FOR CHILDREN AND YOUTH (cont.)

WYSZCZEGÓLNIENIE SPECIFICATION	Szkoly Schools	Pomiesz- czenia szkolne Classrooms	Oddziały Sections	Uczniowie Pupils		Absolwenci Graduates	
				ogółem total	w tym dziewczęta of which girls	ogółem total	w tym dziewczęta of which girls
POWIAT MALBORSKI (dok.) (cont.)							
	Gminy wiejskie Rural gminas						
Lichnowy	3	23	11	200	97	65	32
Malbork	1	10	7	121	58	46	22
Miloradz	1	7	6	123	63	33	15
Stare Pole	1	-	9	185	85	52	26
POWIAT NOWODWORSKI							
Razem Total	11	98	69	1350	644	457	225
	Gmina miejska Urban gmina						
Krynica Morska	1	3	3	43	18	15	6
	Gmina miejsko-wiejska Urban-rural gmina						
Nowy Dwór Gdański	5	60	37	707	352	237	117
	Gminy wiejskie Rural gminas						
Ostaszewo	1	13	6	116	54	36	15
Stegna	3	13	16	340	154	118	60
Sztutowo	1	9	7	144	66	51	27
POWIAT PUCKI							
Razem Total	13	163	130	2752	1323	862	427
	Gminy miejskie Urban gminas						
Hel	1	8	7	131	62	34	16
Jastarnia	1	8	7	132	62	42	26
Puck	3	27	18	369	175	101	50
Władysławowo	1	41	21	520	264	182	93
	Gminy wiejskie Rural gminas						
Kosakowo	1	9	8	157	61	42	24
Krokowa	2	25	21	406	207	152	69
Puck	4	45	48	1037	492	309	149
POWIAT SŁUPSKI							
Razem Total	28	251	184	3400	1638	1142	564
	Gmina miejska Urban gmina						
Ustka	3	51	35	679	309	217	105
	Gmina miejsko-wiejska Urban-rural gmina						
Kępice	4	31	19	366	168	119	50
	Gminy wiejskie Rural gminas						
Damnica	4	12	20	305	138	84	42
Dębica Kaszubska	2	34	18	388	201	120	60
Główczyce	5	21	23	368	170	116	52

TABL. 4 (88). GIMNAZJA DLA DZIECI I MŁODZIEŻY (cd.)

LOWER SECONDARY SCHOOLS FOR CHILDREN AND YOUTH (cont.)

WYSZCZEGÓLNIENIE SPECIFICATION	Szkoly Schools	Pomiesz- czenia szkolne Classrooms	Oddziały Sections	Uczniowie Pupils		Absolwenci Graduates	
				ogółem total		ogółem total	
				w tym dziewczęta of which girls	w tym dziewczęta of which girls		
POWIAT SŁUPSKI (dok.) (cont.)							
Gminy wiejskie (dok.) Rural gminas (cont.)							
Kobylnica	2	14	17	327	173	132	75
Potęgowo	2	19	16	267	128	105	46
Słupsk	3	37	21	487	242	153	83
Smoldzino	1	10	6	93	46	45	25
Ustka	2	22	9	120	63	51	26
POWIAT STAROGARDZKI							
Razem	28	301	226	4928	2344	1667	840
Total							
Gminy miejskie Urban gminas							
Czarna Woda	1	8	6	129	65	40	21
Skórcz	1	13	6	165	85	52	30
Starogard Gdański	6	126	83	1854	908	637	315
Gmina miejsko-wiejska Urban-rural gmina							
Skarszewy	3	46	26	575	271	231	124
Gminy wiejskie Rural gminas							
Bobowo	1	8	6	117	56	36	18
Kaliska	1	11	9	213	105	79	46
Lubichowo	1	15	11	250	112	88	44
Osieczna	2	10	7	133	62	29	12
Osiek	1	4	5	87	40	33	14
Skórcz	1	9	6	148	69	48	22
Smętowo Graniczne	1	12	12	234	122	80	42
Starogard Gdański	4	6	27	583	234	141	67
Zblewo	5	33	22	440	215	173	85
POWIAT SZTUMSKI							
Razem	8	105	70	1516	690	730	399
Total							
Gminy miejsko-wiejskie Urban-rural gminas							
Dzierzgoń	1	22	18	377	172	127	59
Sztum	3	37	25	606	283	406	243
Gminy wiejskie Rural gminas							
Mikołajki Pomorskie	2	17	11	196	76	73	30
Stary Dzierzgoń	1	17	7	155	78	55	33
Stary Targ	1	12	9	182	81	69	34

TABL. 4 (88). GIMNAZJA DLA DZIECI I MŁODZIEŻY (dok.)

LOWER SECONDARY SCHOOLS FOR CHILDREN AND YOUTH (cont.)

WYSZCZEGÓLNIENIE SPECIFICATION	Szkoly Schools	Pomiesz- czenia szkolne Classrooms	Oddziały Sections	Uczniowie Pupils		Absolwenci Graduates	
				ogółem total	w tym dziewczęta of which girls	ogółem total	w tym dziewczęta of which girls
POWIAT TCZEWSKI							
Razem Total	19	234	193	4222	1990	1330	670
Gmina miejska Urban gmina							
Tczew	7	120	99	2294	1086	755	378
Gminy miejsko-wiejskie Urban-rural gminas							
Gniew	2	29	27	490	229	170	75
Pelplin	6	33	34	672	320	195	108
Gminy wiejskie Rural gminas							
Morzeszczyn	1	4	7	170	87	43	21
Subkowy	1	14	12	258	114	63	35
Tczew	2	34	14	338	154	104	53
POWIAT WEJHEROWSKI							
Razem Total	30	422	328	7508	3623	2548	1235
Gminy miejskie Urban gminas							
Reda	2	37	29	698	340	226	99
Rumia	6	99	70	1593	768	533	246
Wejherowo	8	100	74	1696	840	583	291
Gminy wiejskie Rural gminas							
Choczewo	1	16	9	227	116	70	28
Gniewino	2	36	14	339	159	124	49
Linia	2	14	12	267	126	102	45
Luzino	1	17	30	706	334	242	129
Łęczyce	3	29	25	508	239	159	95
Szemud	4	42	32	643	306	223	112
Wejherowo	1	32	33	831	395	286	141
MIASTA NA PRAWACH POWIATU CITIES WITH POWIAT STATUS							
Gdańsk	59	762	548	11776	5728	4116	1984
Gdynia	31	375	302	6818	3340	2637	1299
Słupsk	14	240	135	3038	1390	1065	515
Sopot	7	63	34	696	289	254	120

TABL. 5 (89). **GIMNAZJA SPECJALNE**
SPECIAL LOWER SECONDARY SCHOOLS

WYSZCZEGÓLNIENIE <i>SPECIFICATION</i>	Szkoly <i>Schools</i>	Pomiesz- czenia szkolne <i>Classrooms</i>	Oddziały <i>Sections</i>	Uczniowie <i>Pupils</i>		Absolwenci <i>Graduates</i>	
				ogółem <i>total</i>	w tym dziewczęta <i>of which girls</i>	ogółem <i>total</i>	w tym dziewczęta <i>of which girls</i>
WOJEWÓDZTWO	45	319	185	1736	597	556	188
VOIVODSHIP							
Powiat bytowski:							
Miasto: <i>Urban area:</i>							
Bytów	1	-	5	57	20	23	4
Wieś: <i>Rural area:</i>							
Miastko	1	5	3	31	17	14	7
Powiat chojnicki:							
Miasta: <i>Urban areas:</i>							
Chojnice	1	12	8	79	35	22	11
Czersk	1	5	5	55	19	15	4
Powiat człuchowski:							
Miasta: <i>Urban areas:</i>							
Człuchów	1	32	6	66	25	33	9
Debrzno	1	7	5	92	-	18	-
Powiat gdański:							
Wieś: <i>Rural area:</i>							
Trąbki Wielkie	1	4	2	20	8	-	-
Powiat kartuski:							
Miasta: <i>Urban areas:</i>							
Kartuzy	1	11	5	53	18	25	8
Żukowo	1	2	1	8	2	2	1
Powiat kościerski:							
Miasto: <i>Urban area:</i>							
Kościerzyna	1	7	5	59	18	27	9
Powiat kwidzyński:							
Miasto: <i>Urban area:</i>							
Kwidzyn	2	21	12	109	55	44	29
Wieś: <i>Rural area:</i>							
Ryjewo	1	2	2	19	5	14	7
Powiat lęborski:							
Miasto: <i>Urban area:</i>							
Lębork	1	11	6	57	18	18	4
Powiat malborski:							
Miasto: <i>Urban area:</i>							
Malbork	2	25	13	149	28	39	5
Powiat nowodworski:							
Miasto: <i>Urban area:</i>							
Nowy Dwór Gdański	1	12	4	35	12	10	2
Powiat pucki:							
Miasto: <i>Urban area:</i>							
Puck	1	5	2	12	3	8	3
Powiat słupski:							
Wieś: <i>Rural area:</i>							
Damnica	1	6	6	40	15	8	4

TABL. 5 (89). **GINNAZJA SPECJALNE (dok.)***SPECIAL LOWER SECONDARY SCHOOLS (cont.)*

WYSZCZEGÓLNIENIE <i>SPECIFICATION</i>	Szkoly <i>Schools</i>	Pomiesz- czenia szkolne <i>Classrooms</i>	Oddziały <i>Sections</i>	Uczniowie <i>Pupils</i>		Absolwenci <i>Graduates</i>	
				ogółem <i>total</i>	w tym dziewczęta <i>of which girls</i>	ogółem <i>total</i>	w tym dziewczęta <i>of which girls</i>
Powiat starogardzki:							
Miasto: <i>Urban area:</i>							
Starogard Gdański	1	36	7	84	34	28	9
Powiat sztumski:							
Wieś: <i>Rural areas:</i>							
Mikolajki Pomorskie	1	4	3	39	12	10	3
Sztum	1	5	3	18	6	14	3
Powiat tczewski:							
Miasta: <i>Urban areas:</i>							
Tczew	1	5	10	106	43	18	9
Pelplin	1	10	4	41	19	14	7
Powiat wejherowski:							
Miasta: <i>Urban areas:</i>							
Rumia	1	6	2	14	3	6	2
Wejherowo	3	27	13	115	35	28	10
Miasta na prawach powiatu:							
<i>Cities with powiat status:</i>							
Gdańsk	10	45	25	184	71	71	18
Gdynia	4	10	14	94	42	18	8
Słupsk	1	-	12	90	33	28	12
Sopot	2	4	2	10	1	1	-

TABL. 6 (90). **SPECJALNE SZKOŁY PRZYSPOSABIAJĄCE DO PRACY***SPECIAL JOB-TRAINING SCHOOLS*

WYSZCZEGÓLNIENIE <i>SPECIFICATION</i>	Szkoly <i>Schools</i>	Oddziały <i>Sections</i>	Uczniowie <i>Students</i>			Absolwenci <i>Graduates</i>	
			ogółem <i>total</i>	z ogółem <i>of total</i>		ogółem <i>total</i>	w tym kobiety <i>of which females</i>
				kobiety <i>females</i>	w klasie I <i>in 1st grade</i>		
WOJEWÓDZTWO	23	95	687	284	243	117	49
VOIVODSHIP							
Powiat bytowski:							
Miasta: <i>Urban areas:</i>							
Bytów	1	3	28	10	15	6	1
Miastko	1	2	15	8	8	-	-
Powiat człuchowski:							
Miasto: <i>Urban area:</i>							
Człuchów	1	5	53	24	13	16	7
Powiat kartuski:							
Miasta: <i>Urban areas:</i>							
Kartuzy	1	3	24	11	15	1	1
Żukowo	1	4	27	16	3	2	1

TABL. 6 (90). SPECJALNE SZKOŁY PRZYSPOSABIAJĄCE DO PRACY (dok.)

SPECIAL JOB-TRAINING SCHOOLS (cont.)

WYSZCZEGÓLNIENIE SPECIFICATION	Szkoły Schools	Oddziały Sections	Uczniowie Students			Absolwenci Graduates	
			ogółem total	z ogółem of total		ogółem total	w tym kobiety of which females
				kobiety females	w klasie I in 1st grade		
Powiat kościerski:							
Miasto: <i>Urban area:</i>							
Kościerzyna	1	2	19	11	8	6	2
Powiat kwidzyński:							
Miasto: <i>Urban area:</i>							
Kwidzyn	1	5	34	14	11	7	3
Powiat lęborski:							
Miasto: <i>Urban area:</i>							
Lębork	1	3	24	6	12	5	2
Powiat malborski:							
Miasto: <i>Urban area:</i>							
Malbork	1	4	24	11	4	3	1
Powiat nowodworski:							
Miasto: <i>Urban area:</i>							
Nowy Dwór Gdański	1	1	14	4	5	-	-
Powiat pucki:							
Miasto: <i>Urban area:</i>							
Puck	1	5	34	11	10	7	3
Powiat słupski:							
Wieś: <i>Rural area:</i>							
Damnica	1	5	29	17	7	-	-
Powiat starogardzki:							
Miasto: <i>Urban area:</i>							
Starogard Gdański	1	4	33	6	8	7	1
Powiat sztumski:							
Wieś: <i>Rural areas:</i>							
Mikołajki Pomorskie	1	1	8	7	5	3	2
Sztum	1	3	23	8	11	4	2
Powiat tczewski:							
Miasto: <i>Urban area:</i>							
Tczew	1	5	34	16	14	14	6
Powiat wejherowski:							
Miasto: <i>Urban area:</i>							
Wejherowo	1	5	33	18	10	2	2
Miasta na prawach powiatu:							
<i>Cities with powiat status:</i>							
Gdańsk	2	16	103	37	26	17	8
Gdynia	2	10	59	20	26	11	6
Słupsk	1	7	53	23	29	4	1
Sopot	1	2	16	6	3	2	-

TABL. 7 (91). ZASADNICZE SZKOŁY ZAWODOWE DLA MŁODZIEŻY

BASIC VOCATIONAL SCHOOLS FOR YOUTH

WYSZCZEGÓLNIENIE SPECIFICATION	Szkoły Schools	Oddziały Sections	Uczniowie Students			Absolwenci Graduates	
			ogółem total	z ogółem of total		ogółem total	w tym kobiety of which females
				kobiety females	w klasie I in 1st grade		
WOJEWÓDZTWO	99	670	15528	5016	6598	5228	1904
VOIVODSHIP							
Powiat bytowski:							
Miasta: <i>Urban areas:</i>							
Bytów	2	30	636	185	239	228	89
Miastko	1	34	256	80	110	86	26
Powiat chojnicki:							
Miasta: <i>Urban areas:</i>							
Brusy	1	10	251	74	100	102	42
Chojnice	4	28	701	208	292	273	70
Wieś: <i>Rural area:</i>							
Czersk	1	14	340	110	147	114	31
Powiat człuchowski:							
Miasta: <i>Urban areas:</i>							
Człuchów	2	13	303	104	147	110	46
Czarne	1	3	61	23	20	13	11
Powiat gdański:							
Miasto: <i>Urban area:</i>							
Pruszcz Gdański	1	5	80	54	37	22	17
Wieś: <i>Rural area:</i>							
Pruszcz Gdański	2	8	171	34	72	34	3
Powiat kartuski:							
Miasta: <i>Urban areas:</i>							
Kartuzy	3	29	738	256	298	259	117
Żukowo	1	10	324	100	134	102	30
Wieś: <i>Rural areas:</i>							
Przodkowo	1	6	156	32	61	51	13
Sierakowice	1	3	98	25	32	30	3
Somonino	1	5	162	46	63	68	30
Powiat kościerski:							
Miasto: <i>Urban area:</i>							
Kościerzyna	4	30	686	209	242	233	82
Wieś: <i>Rural area:</i>							
Stara Kiszewa	1	3	53	17	20	36	12
Powiat kwidzyński:							
Miasta: <i>Urban areas:</i>							
Kwidzyn	6	31	666	268	316	202	98
Prabuty	1	5	124	22	47	27	6
Powiat lęborski:							
Miasta: <i>Urban areas:</i>							
Lębork	3	27	757	212	318	267	105
Łeba	1	1	7	2	-	-	-
Powiat malborski:							
Miasta: <i>Urban areas:</i>							
Malbork	3	13	318	90	171	115	46
Nowy Staw	1	6	148	55	61	54	19
Powiat nowodworski:							
Miasto: <i>Urban area:</i>							
Nowy Dwór Gdański	2	9	221	88	92	97	33

TABL. 7 (91). ZASADNICZE SZKOŁY ZAWODOWE DLA MŁODZIEŻY (dok.)

BASIC VOCATIONAL SCHOOLS FOR YOUTH (cont.)

WYSZCZEGÓLNIENIE SPECIFICATION	Szkoły Schools	Oddziały Sections	Uczniowie Students			Absolwenci Graduates	
			ogółem total	z ogółem of total		ogółem total	w tym kobiety of which females
				kobiety females	w klasie I in 1st grade		
Powiat pucki:							
Miasto: <i>Urban area:</i>							
Puck	1	14	402	129	150	108	30
Wieś: <i>Rural areas:</i>							
Krokowa	1	3	85	34	32	33	10
Puck	1	3	72	25	49	19	10
Powiat słupski:							
Miasto: <i>Urban area:</i>							
Ustka	1	4	78	26	32	29	13
Powiat starogardzki:							
Miasta: <i>Urban areas:</i>							
Czarna Woda	1	3	79	17	21	37	9
Skórcz	1	3	79	22	28	32	10
Starogard Gdański	2	26	727	242	299	241	93
Wieś: <i>Rural area:</i>							
Skarszewy	1	5	115	47	55	43	15
Powiat sztumski:							
Miasto: <i>Urban area:</i>							
Dzierżgoń	1	6	113	33	56	45	8
Wieś: <i>Rural areas:</i>							
Mikołajki Pomorskie	1	3	30	13	14	10	4
Sztum	1	9	253	88	129	72	33
Powiat tczewski:							
Miasta: <i>Urban areas:</i>							
Gniew	1	5	146	49	66	49	16
Pelplin	1	5	130	49	61	53	18
Tczew	4	24	564	175	232	221	84
Wieś: <i>Rural area:</i>							
Tczew	1	4	98	13	38	47	10
Powiat wejherowski:							
Miasta: <i>Urban areas:</i>							
Reda	1	9	251	63	99	79	34
Rumia	1	12	319	158	130	122	60
Wejherowo	6	41	914	321	428	257	91
Miasta na prawach powiatu:							
<i>Cities with powiat status:</i>							
Gdańsk	11	84	1914	614	855	517	209
Gdynia	6	33	783	221	343	308	84
Słupsk	10	49	1076	355	439	370	123
Sopot	1	2	43	28	23	13	11

TABL. 8 (92). ZASADNICZE SZKOŁY ZAWODOWE SPECJALNE DLA MŁODZIEŻY

SPECIAL BASIC VOCATIONAL SCHOOLS FOR YOUTH

WYSZCZEGÓLNIENIE SPECIFICATION	Szkoły Schools	Oddziały Sections	Uczniowie Students			Absolwenci Graduates	
			ogółem total	z ogółem of total		ogółem total	w tym kobiety of which females
				kobiety females	w klasie I in 1st grade		
WOJEWÓDZTWO VOIVODSHIP	20	75	823	371	363	271	136
Powiat bytowski:							
Miasto: <i>Urban area:</i>							
Bytów	1	2	33	10	18	20	10
Powiat chojnicki:							
Miasto: <i>Urban area:</i>							
Chojnice	1	3	34	19	11	5	4
Powiat człuchowski:							
Miasto: <i>Urban area:</i>							
Człuchów	1	2	14	6	8	9	6
Powiat gdański:							
Wieś: <i>Rural area:</i>							
Pruszcz Gdański	1	3	28	13	6	-	-
Powiat kartuski:							
Miasto: <i>Urban area:</i>							
Kartuzy	1	5	69	21	25	21	11
Powiat kościerski:							
Miasto: <i>Urban area:</i>							
Kościerzyna	1	5	41	15	19	-	-
Powiat kwidzyński:							
Miasto: <i>Urban area:</i>							
Kwidzyn	2	8	73	52	44	23	15
Powiat lęborski:							
Miasto: <i>Urban area:</i>							
Lębork	1	2	24	8	14	7	3
Powiat malborski:							
Miasto: <i>Urban area:</i>							
Malbork	1	3	25	7	11	7	3
Powiat nowodworski:							
Miasto: <i>Urban area:</i>							
Nowy Dwór Gdański	1	1	15	5	-	-	-
Powiat starogardzki:							
Miasto: <i>Urban area:</i>							
Starogard Gdański	1	4	51	22	15	29	17
Powiat sztumski:							
Wieś: <i>Rural area:</i>							
Mikołajki Pomorskie	1	3	30	13	14	10	4
Powiat tczewski:							
Miasto: <i>Urban area:</i>							
Tczew	1	5	68	34	29	25	12
Powiat wejherowski:							
Miasto: <i>Urban area:</i>							
Wejherowo	2	9	70	28	25	28	10
Miasta na prawach powiatu:							
<i>Cities with powiat status:</i>							
Gdańsk	2	13	152	66	76	43	25
Gdynia	1	3	35	19	23	18	7
Słupsk	1	4	61	33	25	26	9

TABL. 9 (93). LICEA OGÓLNOKSZTAŁCĄCE DLA MŁODZIEŻY^aGENERAL SECONDARY SCHOOLS FOR YOUTH^a

WYSZCZEGÓLNIENIE SPECIFICATION	Szkoły Schools	Pomiesz- czenia szkolne Classrooms	Oddziały Sections	Uczniowie Students		Absolwenci Graduates	
				ogółem total	w tym kobiety of which females	ogółem total	w tym kobiety of which females
WOJEWÓDZTWO VOIVODSHIP	148	2016	1290	34524	20742	12093	7371
Powiat bytowski:							
Miasta: <i>Urban areas:</i>							
Bytów	3	26	20	548	354	234	160
Miastko	1	19	11	275	188	87	59
Powiat chojnicki:							
Miasta: <i>Urban areas:</i>							
Brusy	1	11	5	117	77	41	35
Chojnice	5	58	43	1278	835	400	263
Czersk	1	23	17	474	302	140	92
Powiat człuchowski:							
Miasta: <i>Urban areas:</i>							
Czarne	1	-	4	99	48	25	18
Człuchów	3	52	21	539	342	173	115
Powiat gdański:							
Miasto: <i>Urban area:</i>							
Pruszcz Gdański	2	46	21	595	357	208	133
Powiat kartuski:							
Miasta: <i>Urban areas:</i>							
Kartuzy	4	48	43	1268	837	413	289
Żukowo	1	4	4	129	93	47	33
Wieś: <i>Rural area:</i>							
Sierakowice	1	-	5	156	105	29	16
Powiat kościerski:							
Miasto: <i>Urban area:</i>							
Kościerzyna	3	23	19	639	419	309	208
Powiat kwidzyński:							
Miasta: <i>Urban areas:</i>							
Kwidzyn	4	67	34	959	621	302	184
Prabuty	1	1	2	55	32	29	18
Powiat lęborski:							
Miasta: <i>Urban areas:</i>							
Lębork	4	81	36	922	583	313	187
Łeba	1	15	2	22	14	-	-
Powiat malborski:							
Miasto: <i>Urban area:</i>							
Malbork	4	51	47	1241	724	470	282
Powiat nowodworski:							
Miasto: <i>Urban area:</i>							
Nowy Dwór Gdański	1	18	10	251	171	92	57
Powiat pucki:							
Miasta: <i>Urban areas:</i>							
Hel	1	3	3	55	24	18	10
Puck	2	29	16	450	281	157	96
Władysławowo	2	-	7	113	52	25	13

TABL. 9 (93). LICEA OGÓLNOKSZTAŁCĄCE DLA MŁODZIEŻY^a (dok.)GENERAL SECONDARY SCHOOLS FOR YOUTH^a (cont.)

WYSZCZEGÓLNIENIE SPECIFICATION	Szkoły Schools	Pomiesz- czenia szkolne Classrooms	Oddziały Sections	Uczniowie Students		Absolwenci Graduates	
				ogółem total	w tym kobiety of which females	ogółem total	w tym kobiety of which females
Powiat słupski:							
Miasto: <i>Urban area:</i>							
Ustka	1	28	6	179	96	68	37
Powiat starogardzki:							
Miasta: <i>Urban areas:</i>							
Czarna Woda	-	-	-	-	-	20	12
Skórcz	-	-	-	-	-	35	21
Starogard Gdański	4	65	48	1522	981	543	353
Wieś: <i>Rural areas:</i>							
Skarszewy	1	-	3	97	63	28	15
Starogard Gdański	1	-	4	103	63	67	42
Powiat sztumski:							
Miasta: <i>Urban areas:</i>							
Dzierżgoń	1	14	5	133	83	51	39
Mikołajki Pomorskie	1	1	2	19	9	9	5
Sztum	1	31	11	314	191	95	61
Powiat tczewski:							
Miasta: <i>Urban areas:</i>							
Gniew	1	15	4	100	58	46	32
Pelplin	2	29	10	252	136	95	47
Tczew	4	81	52	1398	856	462	310
Powiat wejherowski:							
Miasta: <i>Urban areas:</i>							
Reda	2	17	8	157	88	61	41
Rumia	3	51	33	837	471	257	144
Wejherowo	5	64	55	1582	1046	543	368
Wieś: <i>Rural area:</i>							
Linia	1	3	1	15	11	28	16
Miasta na prawach powiatu:							
<i>Cities with powiat status:</i>							
Gdańsk	33	485	328	8446	4918	3005	1723
Gdynia	20	349	206	5439	3065	1839	1056
Słupsk	15	150	100	2594	1563	993	591
Sopot	6	58	44	1152	585	336	190

^a Łącznie z uzupełniającymi liceami ogólnokształcącymi.^a Including supplementary general secondary.

TABL. 10 (94). LICEA PROFILOWANE DLA MŁODZIEŻY

SPECIALIZED SECONDARY SCHOOLS FOR YOUTH

WYSZCZEGÓLNIENIE SPECIFICATION	Szkoły Schools	Oddziały Sections	Uczniowie Students			Absolwenci Graduates	
			ogółem total	z ogółem of total		ogółem total	w tym kobiety of which females
				kobiety females	w klasie I in 1st grade		
WOJEWÓDZTWO VOIVODSHIP	13	38	847	561	254	698	466
Powiat bytowski:							
Miasto: <i>Urban area:</i>							
Bytów	1	2	54	18	-	63	45
Powiat chojnicki:							
Miasto: <i>Urban area:</i>							
Chojnice	1	2	59	44	-	66	51
Wieś: <i>Rural area:</i>							
Czersk	-	-	-	-	-	24	13
Powiat człuchowski:							
Miasto: <i>Urban area:</i>							
Człuchów	-	-	-	-	-	23	20
Powiat kartuski:							
Wieś: <i>Rural area:</i>							
Sierakowice	-	-	-	-	-	25	12
Powiat kościerski:							
Miasto: <i>Urban area:</i>							
Kościerzyna	-	-	-	-	-	20	13
Wieś: <i>Rural area:</i>							
Stara Kiszewa	1	2	51	21	28	20	7
Powiat lęborski:							
Miasta: <i>Urban areas:</i>							
Lębork	-	-	-	-	-	24	23
Łeba	-	-	-	-	-	6	3
Powiat malborski:							
Miasto: <i>Urban area:</i>							
Malbork	-	-	-	-	-	14	8
Powiat nowodworski:							
Miasto: <i>Urban area:</i>							
Nowy Dwór Gdański	-	-	-	-	-	20	14

TABL. 10 (94). LICEA PROFILOWANE DLA MŁODZIEŻY (dok.)

SPECIALIZED SECONDARY SCHOOLS FOR YOUTH (cont.)

WYSZCZEGÓLNIENIE SPECIFICATION	Szkoły Schools	Oddziały Sections	Uczniowie Students			Absolwenci Graduates	
			ogółem total	z ogółem of total		ogółem total	w tym kobiety of which females
				kobiety females	w klasie I in 1st grade		
Powiat starogardzki:							
Miasta: <i>Urban areas:</i>							
Skórcz	-	-	-	-	-	19	8
Starogard Gdański	-	-	-	-	-	35	15
Powiat tczewski:							
Miasto: <i>Urban area:</i>							
Tczew	1	3	89	77	35	24	24
Powiat wejherowski:							
Miasta: <i>Urban areas:</i>							
Rumia	-	-	-	-	-	14	10
Wejherowo	3	6	119	88	32	33	12
Miasta na prawach powiatu:							
<i>Cities with powiat status:</i>							
Gdańsk	3	10	253	153	100	125	100
Gdynia	2	8	178	135	43	57	41
Słupsk	1	5	44	25	16	68	42
Sopot	-	-	-	-	-	18	5

TABL. 11 (95). TECHNIKA DLA MŁODZIEŻY ^aTECHNICAL SECONDARY SCHOOLS FOR YOUTH ^a

WYSZCZEGÓLNIENIE SPECIFICATION	Szkoły Schools	Oddziały Sections	Uczniowie Students			Absolwenci Graduates	
			ogółem total	z ogółem of total		ogółem total	w tym kobiety of which females
				kobiety females	w klasie I in 1st grade		
WOJEWÓDZTWO	119	1310	32894	14864	9195	6877	3055
VOIVODSHIP							
Powiat bytowski:							
Miasta: <i>Urban areas:</i>							
Bytów	2	26	697	390	189	154	83
Miastko	2	39	638	276	163	167	83

TABL. 11 (95). **TECHNIKA DLA MŁODZIEŻY**^a (cd.)*TECHNICAL SECONDARY SCHOOLS FOR YOUTH^a (cont.)*

WYSZCZEGÓLNIENIE SPECIFICATION	Szkoły Schools	Oddziały Sections	Uczniowie Students			Absolwenci Graduates	
			ogółem total	z ogółem of total		ogółem total	w tym kobiety of which females
				kobiety females	w klasie I in 1st grade		
Powiat chojnicki:							
Miasto: <i>Urban area:</i>							
Chojnice	5	59	1590	662	388	398	160
Wieś: <i>Rural area:</i>							
Czersk	1	6	174	112	36	26	17
Powiat człuchowski:							
Miasta: <i>Urban areas:</i>							
Człuchów	6	32	716	363	203	173	96
Czarne	1	7	103	32	20	16	8
Powiat gdański:							
Miasto: <i>Urban area:</i>							
Pruszcz Gdański	1	12	285	192	66	35	15
Wieś: <i>Rural area:</i>							
Pruszcz Gdański	1	14	318	156	89	63	31
Powiat kartuski:							
Miasta: <i>Urban areas:</i>							
Kartuzy	2	23	650	300	187	145	70
Żukowo	1	8	230	116	64	53	21
Wieś: <i>Rural areas:</i>							
Przodkowo	1	9	232	79	41	97	40
Sierakowice	1	7	190	119	63	50	28
Somonino	1	6	145	98	31	50	32
Powiat kościerski:							
Miasto: <i>Urban area:</i>							
Kościerzyna	3	51	1447	709	447	281	149
Wieś: <i>Rural area:</i>							
Nowa Karczma	1	3	62	40	-	22	20
Powiat kwidzyński:							
Miasta: <i>Urban areas:</i>							
Kwidzyn	4	42	1165	566	260	308	148
Prabuty	1	4	114	22	28	27	2
Powiat lęborski:							
Miasta: <i>Urban areas:</i>							
Lębork	4	61	1541	789	429	385	195
Łeba	1	4	32	11	4	3	1
Powiat malborski:							
Miasta: <i>Urban areas:</i>							
Malbork	3	41	980	424	249	215	83
Nowy Staw	1	5	113	46	22	18	10

TABL. 11 (95). **TECHNIKA DLA MŁODZIEŻY^a** (dok.)*TECHNICAL SECONDARY SCHOOLS FOR YOUTH^a (cont.)*

WYSZCZEGÓLNIENIE SPECIFICATION	Szkoły Schools	Oddziały Sections	Uczniowie Students			Absolwenci Graduates	
			ogółem total	z ogółem of total		ogółem total	w tym kobiety of which females
				kobiety females	w klasie I in 1st grade		
Powiat nowodworski:							
Miasto: <i>Urban area:</i>							
Nowy Dwór Gdański	1	14	315	130	90	54	24
Powiat pucki:							
Miasta: <i>Urban areas:</i>							
Puck	1	11	252	117	64	79	47
Władysławowo	1	11	258	143	60	80	49
Wieś: <i>Rural areas:</i>							
Krokowa	1	15	293	154	48	65	27
Puck	1	13	310	170	80	89	54
Powiat słupski:							
Miasto: <i>Urban area:</i>							
Ustka	1	6	130	66	23	40	17
Wieś: <i>Rural area:</i>							
Kępice	1	9	257	65	59	68	10
Powiat starogardzki:							
Miasto: <i>Urban areas:</i>							
Czarna Woda	1	2	47	18	26	-	-
Skórcz	1	3	107	73	39	-	-
Starogard Gdański	2	28	901	420	275	138	71
Wieś: <i>Rural areas:</i>							
Skarszewy	1	11	313	153	94	68	34
Smętowo Graniczne	1	4	119	73	24	36	23
Starogard Gdański	1	17	512	244	169	57	31
Powiat sztumski:							
Miasto: <i>Urban areas:</i>							
Dzierżon	1	4	94	69	27	19	14
Sztum	2	26	580	266	152	123	50
Powiat tczewski:							
Miasto: <i>Urban area:</i>							
Tczew	4	56	1492	710	412	300	159
Wieś: <i>Rural area:</i>							
Tczew	1	5	141	67	40	50	25
Powiat wejherowski:							
Miasta: <i>Urban areas:</i>							
Rumia	1	9	215	161	53	-	-
Wejherowo	4	56	1471	514	463	304	99
Miasta na prawach powiatu:							
<i>Cities with powiat status:</i>							
Gdańsk	19	257	6284	2412	1857	1293	445
Gdynia	18	128	3454	1327	979	616	226
Słupsk	11	138	3156	1555	995	582	292
Sopot	1	28	771	455	187	130	66

a Łącznie ze szkołami artystycznymi ogólnokształcącymi, dającymi uprawnienia zawodowe.

a Including general art secondary schools leading to professional certification.

TABL. 12 (96). **TECHNIKA UZUPEŁNIAJĄCE DLA MŁODZIEŻY***SUPPLEMENTARY TECHNICAL SECONDARY SCHOOLS FOR YOUTH*

WYSZCZEGÓLNIENIE SPECIFICATION	Szkoły Schools	Oddziały Sections	Uczniowie Students			Absolwenci Graduates	
			ogółem total	z ogółem of total		ogółem total	w tym kobiety of which females
				kobiety females	w klasie I in 1st grade		
WOJEWÓDZTWO VOIVODSHIP	3	7	169	48	64	49	19
Powiat kwidzyński:							
Miasto: <i>Urban area:</i>							
Kwidzyn	1	1	14	6	-	15	8
Miasta na prawach powiatu: Cities with powiat status:							
Gdańsk	1	3	78	25	35	12	4
Gdynia	1	3	77	17	29	22	7

TABL. 13 (97). **SZKOŁY POLICEALNE***POST-SECONDARY SCHOOLS*

WYSZCZEGÓLNIENIE SPECIFICATION	Szkoły Schools	Oddziały Sections	Uczniowie Students			Absolwenci Graduates	
			ogółem total	z ogółem of total		ogółem total	w tym kobiety of which females
				kobiety females	w klasie I in 1st grade		
WOJEWÓDZTWO VOIVODSHIP	198	848	19924	13182	14343	4683	3296
Powiat bytowski:							
Miasta: <i>Urban areas:</i>							
Bytów	1	4	82	68	22	85	67
Miastko	1	1	12	10	12	13	9
Powiat chojnicki:							
Miasto: <i>Urban area:</i>							
Chojnice	6	21	582	437	376	246	180
Wieś: <i>Rural area:</i>							
Czersk	1	1	10	6	-	17	5
Powiat człuchowski:							
Miasto: <i>Urban area:</i>							
Człuchów	1	5	130	100	73	34	26
Powiat gdański:							
Miasto: <i>Urban area:</i>							
Pruszcz Gdański	1	2	22	22	14	13	13
Wieś: <i>Rural area:</i>							
Pruszcz Gdański	1	1	30	7	30	-	-

TABL. 13 (97). SZKOŁY POLICEALNE (dok.)

POST-SECONDARY SCHOOLS (cont.)

WYSZCZEGÓLNIENIE SPECIFICATION	Szkoły Schools	Oddziały Sections	Uczniowie Students			Absolwenci Graduates	
			ogółem total	z ogółem of total		ogółem total	w tym kobiety of which females
				kobiety females	w klasie I in 1st grade		
Powiat kartuski:							
Miasto: <i>Urban area:</i>							
Kartuzy	2	8	80	49	52	5	5
Powiat kościerski:							
Miasto: <i>Urban area:</i>							
Kościerzyna	4	14	250	175	175	110	75
Wieś: <i>Rural area:</i>							
Stara Kiszewa	1	1	17	4	-	14	1
Powiat kwidzyński:							
Miasto: <i>Urban area:</i>							
Kwidzyn	2	11	364	226	252	36	23
Powiat lęborski:							
Miasto: <i>Urban area:</i>							
Lębork	4	9	138	94	86	72	49
Powiat malborski:							
Miasto: <i>Urban area:</i>							
Malbork	-	-	-	-	-	6	-
Powiat pucki:							
Miasta: <i>Urban areas:</i>							
Puck	1	6	104	60	67	38	9
Władysławowo	1	2	14	2	5	7	2
Powiat starogardzki:							
Miasto: <i>Urban area:</i>							
Starogard Gdański	12	44	1120	787	817	255	198
Wieś: <i>Rural areas:</i>							
Skarszewy	1	4	95	42	59	35	14
Smętowo Graniczne	1	1	26	7	26	-	-
Powiat sztumski:							
Miasto: <i>Urban area:</i>							
Sztum	4	7	162	130	119	97	75
Powiat tczewski:							
Miasta: <i>Urban areas:</i>							
Tczew	2	11	318	225	261	112	72
Pelplin	1	3	31	18	9	15	10
Powiat wejherowski:							
Miasta: <i>Urban areas:</i>							
Reda	1	1	8	7	-	9	8
Wejherowo	5	18	354	285	248	142	105
Miasta na prawach powiatu:							
<i>Cities with powiat status:</i>							
Gdańsk	68	359	8578	5686	6117	1641	1154
Gdynia	39	181	4487	2774	3502	1010	751
Słupsk	31	110	2378	1621	1687	490	337
Sopot	6	23	532	340	334	181	108

TABL. 14 (98). SZKOŁY PODSTAWOWE I GIMNAZJA DLA DOROSŁYCH

PRIMARY AND LOWER SECONDARY SCHOOLS FOR ADULTS

POWIATY, MIASTA POWIATS, URBAN AREAS a – szkoły podstawowe primary schools b – gimnazja lower secondary schools	Szkoly Schools	Oddziały Sections	Uczniowie Students		Absolwenci Graduates	
			ogółem total	w tym kobiety of which females	ogółem total	w tym kobiety of which females
WOJEWÓDZTWO a	1	1	12	-	8	-
VOIVODSHIP b	6	28	697	197	120	44
Powiat sztumski:						
Miasto: <i>Urban area:</i>						
Sztum a	1	1	12	-	8	-
..... b	1	2	57	-	18	-
Powiat kwidziński:						
Miasto: <i>Urban area:</i>						
Kwidzyn b	1	8	234	65	16	8
Powiat tczewski:						
Miasto: <i>Urban area:</i>						
Tczew b	1	6	88	34	18	10
Miasta na prawach powiatu:						
<i>Cities with powiat status:</i>						
Gdańsk b	1	5	120	39	36	15
Gdynia b	1	6	191	57	32	11
Słupsk b	1	1	7	2	-	-

TABL. 15 (99). ZASADNICZE SZKOŁY ZAWODOWE DLA DOROSŁYCH

BASIC VOCATIONAL SCHOOLS FOR ADULTS

WYSZCZEGÓLNIENIE SPECIFICATION	Szkoly Schools	Oddziały Sections	Uczniowie Students			Absolwenci Graduates	
			ogółem total	z ogółem of total		ogółem total	w tym kobiety of which females
				kobiety females	w klasie I in 1st grade		
WOJEWÓDZTWO a	8	32	793	264	503	130	31
VOIVODSHIP b							
Powiat człuchowski:							
Miasta: <i>Urban areas:</i>							
Człuchów b	-	-	-	-	-	15	12
Czarne b	1	7	126	-	93	28	-
Powiat kościerski:							
Miasto: <i>Urban area:</i>							
Kościerzyna b	1	2	58	56	58	-	-
Powiat sztumski:							
Miasto: <i>Urban area:</i>							
Sztum b	1	5	163	-	72	29	-
Miasta na prawach powiatu:							
<i>Cities with powiat status:</i>							
Gdańsk b	3	14	370	198	231	38	19
Gdynia b	1	2	48	-	28	20	-
Słupsk b	1	2	28	10	21	-	-

TABL. 16 (100). LICEA OGÓLNOKSZTAŁCĄCE DLA DOROSŁYCH

GENERAL SECONDARY SCHOOLS FOR ADULTS

WYSZCZEGÓLNIENIE SPECIFICATION	Szkoły Schools	Oddziały Sections	Uczniowie Students			Absolwenci Graduates	
			ogółem total	z ogółem of total		ogółem total	w tym kobiety of which females
				kobiety females	w klasie I in 1st grade		
WOJEWÓDZTWO VOIVODSHIP	92	375	8792	4245	3957	1639	916
Powiat bytowski:							
Miasta: <i>Urban areas:</i>							
Bytów	1	6	83	34	34	23	16
Miastko	2	5	73	40	28	15	9
Powiat chojnicki:							
Miasto: <i>Urban area:</i>							
Chojnice	2	4	195	102	92	21	16
Wieś: <i>Rural area:</i>							
Czersk	1	3	53	29	18	24	11
Powiat człuchowski:							
Miasto: <i>Urban area:</i>							
Człuchów	1	6	177	81	79	52	33
Powiat gdański:							
Wieś: <i>Rural areas:</i>							
Kolbudy	1	3	29	16	6	8	5
Pruszcz Gdański	1	3	27	13	7	-	-
Powiat kartuski:							
Miasta: <i>Urban areas:</i>							
Kartuzy	2	8	135	68	57	21	14
Żukowo	-	-	-	-	-	6	5
Wieś: <i>Rural area:</i>							
Sierakowice	1	3	62	30	21	25	10
Powiat kościerski:							
Miasto: <i>Urban area:</i>							
Kościerzyna	2	4	190	89	82	45	27
Wieś: <i>Rural area:</i>							
Lipusz	1	2	15	1	8	-	-
Powiat kwidzyński:							
Miasto: <i>Urban area:</i>							
Kwidzyn	3	13	319	162	170	23	9
Wieś: <i>Rural area:</i>							
Gardeja	2	5	16	7	5	8	5
Powiat lęborski:							
Miasta: <i>Urban areas:</i>							
Lębork	3	9	205	90	69	49	31
Łeba	1	3	32	16	8	8	1
Wieś: <i>Rural area:</i>							
Nowa Wieś Lęborska	1	2	44	28	-	-	-
Powiat malborski:							
Miasto: <i>Urban area:</i>							
Malbork	2	7	169	82	75	61	27

TABL. 16 (100). LICEA OGÓLNOKSZTAŁCĄCE DLA DOROSŁYCH (dok.)

GENERAL SECONDARY SCHOOLS FOR ADULTS (cont.)

WYSZCZEGÓLNIENIE SPECIFICATION	Szkoły Schools	Oddziały Sections	Uczniowie Students			Absolwenci Graduates	
			ogółem total	z ogółem of total		ogółem total	w tym kobiety of which females
				kobiety females	w klasie I in 1st grade		
Powiat nowodworski:							
Miasto: <i>Urban area:</i>							
Nowy Dwór Gdański	1	3	90	41	54	-	-
Wieś: <i>Rural areas:</i>							
Stegna	1	1	12	6	-	-	-
Sztutowo	-	-	-	-	-	5	2
Powiat pucki:							
Miasto: <i>Urban area:</i>							
Puck	3	11	187	91	84	38	24
Wieś: <i>Rural area:</i>							
Kosakowo	1	1	11	4	11	-	-
Powiat słupski:							
Wieś: <i>Rural area:</i>							
Główczyce	1	1	5	3	-	-	-
Powiat starogardzki:							
Miasta: <i>Urban areas:</i>							
Skarszewy	1	3	11	7	3	4	2
Starogard Gdański	4	15	449	222	267	97	57
Wieś: <i>Rural area:</i>							
Lubichowo	1	3	33	14	6	22	9
Powiat sztumski:							
Miasto: <i>Urban area:</i>							
Sztum	2	4	104	62	37	22	12
Powiat tczewski:							
Miasta: <i>Urban areas:</i>							
Pelplin	2	5	96	58	37	21	12
Tczew	2	11	321	134	164	75	41
Powiat wejherowski:							
Miasta: <i>Urban areas:</i>							
Reda	1	3	47	21	10	22	10
Rumia	1	2	18	10	11	-	-
Wejherowo	3	17	380	198	145	63	30
Wieś: <i>Rural areas:</i>							
Gniewino	-	-	-	-	-	15	8
Luzino	1	1	24	10	24	-	-
Miasta na prawach powiatu:							
<i>Cities with powiat status:</i>							
Gdańsk	20	110	2647	1203	1223	422	238
Gdynia	8	42	1160	607	540	176	97
Słupsk	10	45	1090	558	475	185	117
Sopot	2	11	283	108	107	83	38

TABL. 17 (101). **UZUPEŁNIAJĄCE LICEA OGÓLNOKSZTAŁCĄCE DLA DOROSŁYCH**
SUPPLEMENTARY GENERAL SECONDARY SCHOOLS FOR ADULTS

WYSZCZEGÓLNIENIE SPECIFICATION	Szkoły Schools	Oddziały Sections	Uczniowie Students			Absolwenci Graduates	
			ogółem total	z ogółem of total		ogółem total	w tym kobiety of which females
				kobiety females	w klasie I in 1st grade		
WOJEWÓDZTWO	105	305	7966	3814	4878	2166	1151
VOIVODSHIP							
Powiat bytowski:							
Miasta: <i>Urban areas:</i>							
Bytów	1	8	196	95	105	71	41
Miastko	2	4	88	44	63	42	23
Powiat chojnicki:							
Miasta: <i>Urban areas:</i>							
Brusy	1	4	104	55	71	31	15
Chojnice	2	8	301	137	208	54	32
Wieś: <i>Rural area:</i>							
Czersk	2	4	110	48	65	41	18
Powiat człuchowski:							
Miasta: <i>Urban areas:</i>							
Czarne	1	1	9	-	-	-	-
Człuchów	1	7	187	107	117	48	29
Powiat gdański:							
Miasto: <i>Urban area:</i>							
Pruszcz Gdański	1	3	84	40	74	31	24
Wieś: <i>Rural areas:</i>							
Kolbudy	1	2	23	17	6	7	7
Pruszcz Gdański	1	2	6	2	2	-	-
Powiat kartuski:							
Miasta: <i>Urban areas:</i>							
Kartuzy	1	6	222	104	144	54	24
Żukowo	1	2	33	9	21	9	5
Wieś: <i>Rural areas:</i>							
Sierakowice	2	4	110	40	68	45	18
Somonino	1	3	122	55	90	26	12
Stężyca	1	1	25	14	-	14	11
Powiat kościerski:							
Miasto: <i>Urban area:</i>							
Kościerzyna	2	6	286	171	161	76	36
Wieś: <i>Rural area:</i>							
Lipusz	1	2	15	4	7	-	-
Powiat kwidzyński:							
Miasto: <i>Urban area:</i>							
Kwidzyn	3	13	414	235	164	30	13
Powiat lęborski:							
Miasto: <i>Urban area:</i>							
Lębork	4	7	179	86	79	55	30
Wieś: <i>Rural area:</i>							
Nowa Wieś Lęborska	1	2	79	28	46	31	12

TABL. 17 (101). **UZUPEŁNIAJĄCE LICEA OGÓLNOKSZTAŁCĄCE DLA DOROSŁYCH (dok.)**
SUPPLEMENTARY GENERAL SECONDARY SCHOOLS FOR ADULTS (cont.)

WYSZCZEGÓLNIENIE SPECIFICATION	Szkoły Schools	Oddziały Sections	Uczniowie Students			Absolwenci Graduates	
			ogółem total	z ogółem of total		ogółem total	w tym kobiety of which females
				kobiety females	w klasie I in 1st grade		
Powiat malborski:							
Miasto: <i>Urban area:</i>							
Malbork	2	5	137	67	96	13	10
Powiat nowodworski:							
Wieś: <i>Rural area:</i>							
Stegna	1	2	17	8	-	-	-
Powiat pucki:							
Miasto: <i>Urban area:</i>							
Puck	3	8	152	60	106	56	24
Wieś: <i>Rural area:</i>							
Kosakowo	1	2	28	7	13	15	4
Powiat słupski:							
Miasto: <i>Urban area:</i>							
Ustka	1	1	10	3	-	5	2
Wieś: <i>Rural area:</i>							
Głównicyce	1	1	7	5	-	8	6
Powiat starogardzki:							
Miasta: <i>Urban areas:</i>							
Czarna Woda	1	2	44	20	30	16	14
Skarszewy	1	2	10	3	5	10	6
Skórcz	1	2	51	17	35	15	6
Starogard Gdański	4	12	366	213	241	59	39
Wieś: <i>Rural areas:</i>							
Lubichowo	1	2	15	8	7	24	10
Smętowo Graniczne	1	2	60	28	39	10	2
Powiat sztumski:							
Miasta: <i>Urban areas:</i>							
Dzierżgoń	1	2	54	15	38	-	-
Sztum	1	1	16	8	16	24	12
Wieś: <i>Rural area:</i>							
Sztum	1	2	57	18	49	5	3
Powiat tczewski:							
Miasta: <i>Urban areas:</i>							
Gniew	1	2	55	25	38	8	2
Pelplin	2	4	89	35	42	25	13
Tczew	3	9	298	137	196	95	51
Wieś: <i>Rural area:</i>							
Tczew	1	2	55	21	30	-	-
Powiat wejherowski:							
Miasta: <i>Urban areas:</i>							
Reda	1	4	79	43	48	8	5
Rumia	2	3	34	19	22	-	-
Wejherowo	3	15	433	240	281	121	69
Wieś: <i>Rural area:</i>							
Luzino	1	1	53	21	53	-	-
Miasta na prawach powiatu:							
<i>Cities with powiat status:</i>							
Gdańsk	20	65	1497	684	903	412	208
Gdynia	8	27	724	331	442	167	101
Słupsk	10	34	940	444	586	323	170
Sopot	2	4	92	43	71	82	44

TABL. 18 (102). **LICEA PROFILOWANE DLA DOROSŁYCH***SPECIALIZED SECONDARY SCHOOLS FOR ADULTS*

WYSZCZEGÓLNIENIE <i>SPECIFICATION</i>	Szkoly <i>Schools</i>	Oddziały <i>Sections</i>	Uczniowie <i>Students</i>			Absolwenci <i>Graduates</i>	
			ogółem <i>total</i>	z ogółem <i>of total</i>		ogółem <i>total</i>	w tym kobiety <i>of which females</i>
				kobiety <i>females</i>	w klasie I <i>in 1st grade</i>		
WOJEWÓDZTWO <i>VOIVODSHIP</i>	2	4	50	27	23	8	6
Powiat starogardzki:							
Wieś: <i>Rural area:</i>							
Smętowo Graniczne	1	3	41	20	14	8	6
Miasto na prawach powiatu:							
<i>City with powiat status:</i>							
Gdańsk	1	1	9	7	9	-	-

TABL. 19 (103). **TECHNIKA DLA DOROSŁYCH***TECHNICAL SECONDARY SCHOOLS FOR ADULTS*

WYSZCZEGÓLNIENIE <i>SPECIFICATION</i>	Szkoly <i>Schools</i>	Oddziały <i>Sections</i>	Uczniowie <i>Students</i>			Absolwenci <i>Graduates</i>	
			ogółem <i>total</i>	z ogółem <i>of total</i>		ogółem <i>total</i>	w tym kobiety <i>of which females</i>
				kobiety <i>females</i>	w klasie I <i>in 1st grade</i>		
WOJEWÓDZTWO <i>VOIVODSHIP</i>	3	17	174	78	58	53	41
Miasta na prawach powiatu:							
<i>Cities with powiat status:</i>							
Gdańsk	1	6	133	55	55	24	15
Gdynia	1	8	20	17	3	1	1
Słupsk	1	3	21	6	-	10	7
Sopot	-	-	-	-	-	18	18

TABL. 20 (104). **TECHNIKA UZUPEŁNIAJĄCE DLA DOROSŁYCH***SUPPLEMENTARY TECHNICAL SECONDARY SCHOOLS FOR ADULTS*

WYSZCZEGÓLNIENIE <i>SPECIFICATION</i>	Szkoły <i>Schools</i>	Oddziały <i>Sections</i>	Uczniowie <i>Students</i>			Absolwenci <i>Graduates</i>	
			ogółem <i>total</i>	z ogółem <i>of total</i>		ogółem <i>total</i>	w tym kobiety <i>of which females</i>
				kobiety <i>females</i>	w klasie I <i>in 1st grade</i>		
WOJEWÓDZTWO VOIVODSHIP	32	123	1793	608	1108	273	74
Powiat chojnicki:							
Miasto: <i>Urban area:</i>							
Chojnice	1	1	15	3	-	13	2
Powiat człuchowski:							
Miasto: <i>Urban area:</i>							
Czarne	-	-	-	-	-	11	-
Powiat gdański:							
Miasto: <i>Urban area:</i>							
Pruszcz Gdański	-	-	-	-	-	8	3
Wieś: <i>Rural area:</i>							
Pruszcz Gdański	1	3	56	13	22	5	1
Powiat kartuski:							
Miasto: <i>Urban area:</i>							
Kartuzy	1	1	18	15	-	16	13
Powiat kościerski:							
Miasto: <i>Urban area:</i>							
Kościerzyna	2	3	81	-	72	-	-
Powiat lęborski:							
Miasto: <i>Urban area:</i>							
Lębork	1	1	41	38	41	-	-
Powiat malborski:							
Miasta: <i>Urban areas:</i>							
Malbork	1	3	49	26	19	-	-
Nowy Staw	1	1	28	9	28	-	-
Powiat pucki:							
Miasto: <i>Urban area:</i>							
Puck	1	8	86	24	58	14	-
Powiat słupski:							
Miasto: <i>Urban area:</i>							
Ustka	1	2	42	11	29	-	-
Powiat starogardzki:							
Miasto: <i>Urban area:</i>							
Starogard Gdański	1	3	135	74	97	-	-
Powiat sztumski:							
Miasto: <i>Urban area:</i>							
Sztum	1	3	63	-	30	9	-
Powiat tczewski:							
Miasto: <i>Urban area:</i>							
Tczew	1	1	28	27	28	-	-
Powiat wejherowski:							
Miasta: <i>Urban areas:</i>							
Reda	1	5	91	33	58	17	11
Rumia	1	3	56	22	27	17	7
Wejherowo	3	7	130	47	84	19	8
Miasta na prawach powiatu:							
<i>Cities with powiat status:</i>							
Gdańsk	5	17	517	149	335	74	16
Gdynia	5	11	214	90	103	32	11
Słupsk	4	50	143	27	77	38	2

TABL. 21 (105). **PLACÓWKI WYCHOWANIA PRZEDSZKOLNEGO***PRE-PRIMARY EDUCATION ESTABLISHMENTS*

WYSZCZEGÓLNIENIE <i>SPECIFICATION</i>	Placówki <i>Establishments</i>		Miejsca w przed- szkolach, zespołach i punktach przed- szkolnych <i>Places in nursery schools, pre-primary education groups and pre-primary points</i>	Oddziały <i>Sections</i>		Dzieci <i>Children</i>	
	ogółem <i>total</i>	w tym przedszkola, zespoły i punkty przedszkolne <i>of which nursery schools, pre-primary education groups and pre-primary points</i>		ogółem <i>total</i>	w tym w przed- szkolach, zespołach i punktach przed- szkolnych <i>of which in nursery schools, pre-primary education groups and pre-primary points</i>	ogółem <i>total</i>	w tym w przed- szkolach, zespołach i punktach przed- szkolnych <i>of which in nursery schools, pre-primary education groups and pre-primary points</i>
WOJEWÓDZTWO <i>VOIVODSHIP</i>	1124	607	47873	2932	2068	63416	47107
POWIAT BYTOWSKI							
Razem <i>Total</i>	52	24	1521	116	75	2267	1580
Miasta <i>Urban areas</i>							
Bytów	7	6	618	30	29	693	683
Miastko	4	2	275	14	12	344	292
Wieś <i>Rural areas</i>							
Borzytuchom	3	1	36	5	3	64	45
Bytów	5	1	75	12	4	194	65
Czarna Dąbrówka	5	-	x	6	-	93	-
Kolczygłowy	3	1	50	6	2	115	49
Lipnica	4	4	194	10	10	184	184
Miastko	6	-	x	8	-	133	-
Parchowo	2	1	72	5	4	89	72
Studzienice	4	2	40	7	2	127	34
Trzebielino	4	2	40	4	2	73	36
Tuchomie	5	4	121	9	7	158	120
POWIAT CHOJNICKI							
Razem <i>Total</i>	54	26	2200	122	90	2700	2182
Miasta <i>Urban areas</i>							
Brusy	3	3	283	13	13	318	318
Chojnice	11	9	1223	54	47	1324	1196
Czersk	2	2	289	12	12	289	289
Wieś <i>Rural areas</i>							
Brusy	14	4	96	13	4	212	91
Chojnice	15	5	113	15	5	323	108
Czersk	8	2	121	12	6	161	107
Konarzyny	1	1	75	3	3	73	73

TABL. 21 (105). **PLACÓWKI WYCHOWANIA PRZEDSZKOLNEGO (cd.)***PRE-PRIMARY EDUCATION ESTABLISHMENTS (cont.)*

WYSZCZEGÓLNIENIE SPECIFICATION	Placówki <i>Establishments</i>		Miejsca w przed- szkolach, zespółach i punktach przedszkol- nych <i>Places in nursery schools, pre-primary education groups and pre-primary points</i>	Oddziały <i>Sections</i>		Dzieci <i>Children</i>	
	ogółem <i>total</i>	w tym przedszkola, zespoły i punkty przedszkolne <i>of which nursery schools, pre-primary education groups and pre-primary points</i>		ogółem <i>total</i>	w tym w przed- szkolach, zespółach i punktach przedszkol- nych <i>of which in nursery schools, pre-primary education groups and pre-primary points</i>	ogółem <i>total</i>	w tym w przed- szkolach, zespółach i punktach przedszkol- nych <i>of which in nursery schools, pre-primary education groups and pre-primary points</i>
POWIAT CZŁUCHOWSKI							
Razem <i>Total</i>	36	21	1277	97	78	1528	1181
Miasta <i>Urban areas</i>							
Czarne	2	2	225	9	9	214	214
Człuchów	6	5	381	19	16	439	364
Debrzno	2	1	134	8	6	192	134
Wieś <i>Rural areas</i>							
Czarne	3	-	x	3	-	34	-
Człuchów	9	5	156	36	31	240	144
Debrzno	3	-	x	3	-	47	-
Koczała	1	1	75	3	3	74	74
Przechlewo	3	2	146	8	6	169	143
Rzeczenica	7	5	160	8	7	119	108
POWIAT GDAŃSKI							
Razem <i>Total</i>	74	40	2694	166	109	3492	2401
Miasto <i>Urban area</i>							
Pruszcz Gdański	10	6	815	43	31	1044	761
Wieś <i>Rural areas</i>							
Cedry Wielkie	6	2	70	7	3	126	56
Kolbudy	15	9	531	35	25	705	529
Pruszcz Gdański	20	14	908	45	35	945	737
Przywidz	4	-	x	5	-	68	-
Pszczółki	5	1	100	10	4	217	106
Suchy Dąb	9	7	175	9	7	141	120
Trąbki Wielkie	5	1	95	12	4	246	92
POWIAT KARTUSKI							
Razem <i>Total</i>	99	43	2698	212	112	4247	2429
Miasta <i>Urban areas</i>							
Kartuzy	9	6	638	30	23	737	576
Żukowo	5	3	375	19	14	427	338
Wieś <i>Rural areas</i>							
Chmielno	7	2	114	12	5	234	110
Kartuzy	15	6	264	31	15	574	272
Przodkowo	6	1	30	11	3	177	50

TABL. 21 (105). **PLACÓWKI WYCHOWANIA PRZEDSZKOLNEGO (cd.)***PRE-PRIMARY EDUCATION ESTABLISHMENTS (cont.)*

WYSZCZEGÓLNIENIE SPECIFICATION	Placówki <i>Establishments</i>		Miejsca w przed- szkolach, zespółach i punktach przed- szkolnych <i>Places in nursery schools, pre-primary education groups and pre-primary points</i>	Oddziały <i>Sections</i>		Dzieci <i>Children</i>	
	ogółem <i>total</i>	w tym przed- szkola, zespóły i punkty przed- szkolne <i>of which nursery schools, pre-primary education groups and pre-primary points</i>		ogółem <i>total</i>	w tym w przed- szkolach, zespółach i punktach przed- szkolnych <i>of which in nursery schools, pre-primary education groups and pre-primary points</i>	ogółem <i>total</i>	w tym w przed- szkolach, zespółach i punktach przed- szkolnych <i>of which in nursery schools, pre-primary education groups and pre-primary points</i>
POWIAT KARTUSKI (dok.) <i>(cont.)</i>							
Wieś (dok.) <i>Rural areas (cont.)</i>							
Sierakowice	15	4	224	28	8	573	198
Somonino	6	2	132	13	7	216	126
Stężycza	10	6	353	22	14	492	326
Sulęcyno	3	1	132	8	6	166	137
Żukowo	23	12	436	38	17	651	296
POWIAT KOŚCIERSKI							
Razem <i>Total</i>	50	24	1721	118	84	2340	1737
Miasto <i>Urban area</i>							
Kościerzyna	13	8	853	45	37	1031	888
Wieś <i>Rural areas</i>							
Dziemiany	2	1	22	6	5	99	80
Karsin	3	2	185	14	12	214	185
Kościerzyna	13	6	362	22	15	393	279
Liniewo	5	2	73	7	4	115	74
Lipusz	3	2	106	6	6	116	113
Nowa Karczma	6	2	50	10	2	207	44
Stara Kiszewa	5	1	70	8	3	165	74
POWIAT KWIDZYŃSKI							
Razem <i>Total</i>	31	17	2281	97	79	2762	2404
Miasta <i>Urban areas</i>							
Kwidzyn	8	8	1534	47	47	1592	1592
Prabuty	2	2	300	11	11	300	300
Wieś <i>Rural areas</i>							
Gardeja	6	1	100	9	4	195	95
Kwidzyn	5	3	195	11	8	292	237
Prabuty	3	-	x	3	-	57	-
Ryjewo	4	2	92	9	6	174	113
Sadlinki	3	1	60	7	3	152	67
POWIAT ŁĘBORSKI							
Razem <i>Total</i>	50	35	1787	103	83	2096	1736
Miasta <i>Urban areas</i>							
Łębork	14	12	1075	48	44	1138	1039
Łeba	7	6	115	10	7	155	98

TABL. 21 (105). **PLACÓWKI WYCHOWANIA PRZEDSZKOLNEGO (cd.)***PRE-PRIMARY EDUCATION ESTABLISHMENTS (cont.)*

WYSZCZEGÓLNIENIE SPECIFICATION	Placówki Establishmnets		Miejsca w przed- szkolach, zespolach i punktach przedszkol- nych Places in nursery schools, pre-primary education groups and pre-primary points	Oddziały Sections		Dzieci Children	
	ogółem total	w tym przedszkola, zespolo i punkty przedszkolne of which nursery schools, pre-primary education groups and pre-primary points		ogółem total	w tym w przed- szkolach, zespolach i punktach przedszkol- nych of which in nursery schools, pre-primary education groups and pre-primary points	ogółem total	w tym w przed- szkolach, zespolach i punktach przedszkol- nych of which in nursery schools, pre-primary education groups and pre-primary points
POWIAT ŁĘBORSKI (dok.) (cont.)							
Wieś Rural areas							
Cewice	10	4	171	14	8	246	145
Nowa Wieś Łęborska	8	4	225	17	12	318	237
Wicko	11	9	201	14	12	239	217
POWIAT MALBORSKI							
Miasta Urban areas							
Malbork	17	11	1123	49	41	1284	1134
Nowy Staw	1	1	150	6	6	155	155
Wieś Rural areas							
Lichnowy	3	-	x	4	-	79	-
Malbork	2	-	x	2	-	33	-
Miłoradz	2	1	50	3	2	61	46
Nowy Staw	1	-	x	2	-	23	-
Stare Pole	1	1	100	5	5	123	123
POWIAT NOWODWORSKI							
Miasta Urban areas							
Krynica Morska	1	1	48	2	2	45	45
Nowy Dwór Gdański	3	3	306	15	15	395	395
Wieś Rural areas							
Nowy Dwór Gdański	7	4	128	9	6	176	124
Ostaszewo	1	1	78	3	3	57	57
Stegna	5	3	232	14	10	255	191
Sztutowo	1	1	125	5	5	112	112
POWIAT PUCKI							
Miasta Urban areas							
Hel	1	1	165	7	7	132	132
Jastarnia	4	1	25	4	1	81	25
Puck	5	4	480	21	17	562	474
Władysławowo	9	4	140	18	5	347	134
Wieś Rural areas							
Kosakowo	8	5	64	20	8	325	113
Krokowa	8	3	138	14	6	272	136
Puck	20	3	128	28	6	535	128

TABL. 21 (105). **PLACÓWKI WYCHOWANIA PRZEDSZKOLNEGO (cd.)***PRE-PRIMARY EDUCATION ESTABLISHMENTS (cont.)*

WYSZCZEGÓLNIENIE SPECIFICATION	Placówki <i>Establishments</i>		Miejsca w przed- szkolach, zespółach i punktach przed- szkolnych <i>Places in nursery schools, pre-primary education groups and pre-primary points</i>	Oddziały <i>Sections</i>		Dzieci <i>Children</i>	
	ogółem <i>total</i>	w tym przedszkola, zespoły i punkty przedszkolne <i>of which nursery schools, pre-primary education groups and pre-primary points</i>		ogółem <i>total</i>	w tym w przed- szkolach, zespółach i punktach przed- szkolnych <i>of which in nursery schools, pre-primary education groups and pre-primary points</i>	ogółem <i>total</i>	w tym w przed- szkolach, zespółach i punktach przed- szkolnych <i>of which in nursery schools, pre-primary education groups and pre-primary points</i>
POWIAT SŁUPSKI							
Razem <i>Total</i>	56	21	1423	113	62	2107	1283
Miasta <i>Urban areas</i>							
Kępice	1	-	x	5	-	126	-
Ustka	5	3	300	17	13	430	349
Wieś <i>Rural areas</i>							
Damnica	5	2	87	9	5	124	78
Dębica Kaszubska	5	2	290	17	11	307	207
Główczyce	5	3	172	9	7	166	126
Kępice	5	-	x	6	-	85	-
Kobylnica	6	1	45	10	3	151	38
Potęgowo	3	1	132	9	6	165	122
Słupsk	13	8	327	20	14	405	301
Smoldzino	2	1	70	4	3	71	62
Ustka	6	-	x	7	-	77	-
POWIAT STAROGARDZKI							
Razem <i>Total</i>	57	29	2120	147	110	3068	2433
Miasta <i>Urban areas</i>							
Czarna Woda	1	1	110	4	4	87	87
Skarszewy	6	5	289	14	13	303	283
Skórcz	2	1	48	4	3	94	72
Starogard Gdański	10	9	1000	59	57	1317	1268
Wieś <i>Rural areas</i>							
Bobowo	2	1	82	4	3	93	70
Kaliska	2	1	100	6	4	122	92
Lubichowo	2	1	124	6	5	143	118
Osieczna	2	2	87	4	4	81	81
Osiek	1	-	x	2	-	25	-
Skarszewy	5	-	x	8	-	119	-
Skórcz	3	-	x	3	-	66	-
Smętowo Graniczne	3	1	55	5	3	104	72
Starogard Gdański	9	2	93	14	5	220	93
Zblewo	9	5	132	14	9	294	197
POWIAT SZTUMSKI							
Razem <i>Total</i>	16	7	797	45	35	1032	862
Miasta <i>Urban areas</i>							
Dzierżgoń	1	1	165	9	9	207	207
Sztum	2	2	385	16	16	421	421

TABL. 21 (105). **PLACÓWKI WYCHOWANIA PRZEDSZKOLNEGO (dok.)***PRE-PRIMARY EDUCATION ESTABLISHMENTS (cont.)*

WYSZCZEGÓLNIENIE SPECIFICATION	Placówki Establishments		Miejsca w przed- szkolach, zespółach i punktach przed- szkolnych Places in nursery schools, pre-primary education groups and pre-primary points	Oddziały Sections		Dzieci Children	
	ogółem total	w tym przedszkola, zespoły i punkty przedszkolne of which nursery schools, pre-primary education groups and pre-primary points		ogółem total	w tym w przed- szkolach, zespółach i punktach przed- szkolnych of which in nursery schools, pre-primary education groups and pre-primary points	ogółem total	w tym w przed- szkolach, zespółach i punktach przed- szkolnych of which in nursery schools, pre-primary education groups and pre-primary points
POWIAT SZTUMSKI (dok.) (cont.)							
	Wieś Rural areas						
Dzierżgoń	1	-	x	1	-	13	-
Mikołajki Pomorskie	2	1	75	4	3	92	73
Stary Dzierżgoń	2	1	49	3	2	79	55
Stary Targ	4	-	x	6	-	93	-
Sztum	4	2	123	6	5	127	106
POWIAT TCZEWSKI							
Razem Total	44	22	2166	130	90	2933	2150
	Miasta Urban areas						
Gniew	1	1	131	8	8	183	183
Pelplin	2	2	300	12	12	277	277
Tczew	18	11	1398	72	55	1779	1383
	Wieś Rural areas						
Gniew	7	1	35	10	1	148	35
Morzeszczyn	2	-	x	3	-	67	-
Pelplin	4	3	137	8	7	149	128
Subkowy	4	2	100	6	4	124	85
Tczew	6	2	65	11	3	206	59
POWIAT WEJHEROWSKI							
Razem Total	95	46	3513	265	157	5639	3419
	Miasta Urban areas						
Reda	13	8	661	45	35	857	635
Rumia	14	10	926	56	40	1367	1010
Wejherowo	22	14	1083	66	44	1509	1001
	Wieś Rural areas						
Choczewo	4	2	120	7	4	119	73
Gniewino	3	1	48	6	2	123	44
Linia	7	1	61	11	3	180	61
Luzino	6	1	60	14	2	271	55
Łęczyce	9	6	286	20	16	358	280
Szemud	9	1	130	21	6	402	132
Wejherowo	8	2	138	19	5	453	128
MIASTA NA PRAWACH POWIATU CITIES WITH POWIAT STATUS							
Gdańsk	181	114	9437	552	407	11959	8987
Gdynia	79	50	5278	259	206	6441	5360
Słupsk	34	26	2564	117	106	2855	2573
Sopot	16	14	916	42	40	898	866

Jak i gdzie uzyskać INFORMACJE

Urząd Statystyczny w Gdańsku, ul. Danusi 4, 80-434 Gdańsk
tel. (58) 768 31 00 (Centrala), fax (58) 768 32 70, e-mail: SekretariatUSGDK@stat.gov.pl

Godziny urzędowania: w poniedziałki - 7.00-18.00, od wtorku do piątku - 7.00-15.00

SERWIS INTERNETOWY

<http://www.stat.gov.pl/gdansk>

STRONA GŁÓWNA - US Gdańsk:

Biuletyn Informacji Publicznej

Spisy powszechne

NSP 2011

PSR 2010

O Urzędzie

Sprawozdawczość

Portal Sprawozdawczy

Formularze

Intrastat

Statystyka krajowa

Statystyka województwa pomorskiego

Statystyka regionalna

Statystyka międzynarodowa

Metainformacje

Linki

POMORSKI OŚRODEK BADAŃ REGIONALNYCH

Kierownik Wydziału: IV piętro, pok. nr 418

tel. (58) 768 31 43

INFORMATORIUM STATYSTYCZNE

parter, pok. nr 3, tel. (58) 768 32 10, tel./fax (58) 768 32 32

☐ udostępnianie danych statystycznych US i GUS (na miejscu, telefonicznie i korespondencyjnie):

♦ konsultacje, ♦ wyjaśnienia, ♦ doradztwo;

☐ przyjmowanie zamówień na:

♦ niepublikowane dane statystyczne ze zbiorów danych US,

♦ dane adresowe i liczbowe z rejestru REGON, TERYT,

♦ publikacje US i GUS;

☐ udostępnianie do wglądu obowiązujących klasyfikacji stosowanych w statystyce, ewidencji, rachunkowości i systemach informacyjnych administracji publicznej.

BIBLIOTEKA STATYSTYCZNA

Informacja biblioteczna, czytelnia

parter, pok. nr 3

Czynna w godzinach: w poniedziałki - 7.00-18.00

od wtorku do piątku - 7.00-15.00

SPRZEDAŻ WYDAWNICTW US I GUS

(detailed i wysyłkowa)

parter, pok. nr 2, tel. (58) 768 32 16

czynne od poniedziałku do piątku w godzinach: 7.00-15.00

WYDZIAŁ REJESTRÓW

♦ rejestracja i zmiany w zaświadczeniach Regon - parter, pok. nr 14, tel. (58) 768 31 07,

♦ potwierdzenie ważności wydanych już zaświadczeń, wydawanie, poświadczenia i likwidacja zaświadczeń Regon - parter, pok. nr 15, tel. (58) 768 31 05.

REJESTRACJA PODMIOTÓW W SYSTEMIE REGON

Czynna w godzinach: w poniedziałki - 7.30-18.00

od wtorku do piątku - 7.30-14.30

ODDZIAŁY US

☐ Oddział **Chojnice**, ul. Drzymały 14, pok. nr 6, tel. (52) 397 40 62 w.14

☐ Oddział **Słupsk**, ul. Jana Pawła II 1, pok. nr 610, tel. (59) 842 84 56 w. 10, 50, 51

☐ Oddział **Tczew**, ul. Gdańska 33 h, pok. nr 2, tel. (58) 532 79 60

eREGON

<https://esp.stat.gov.pl/>

Wnioski **RG-1** i **RG-2**

można złożyć przez Internet

(wnioski o wpis lub skreślenie

podmiotu z krajowego rejestru

urzędowego podmiotów

gospodarki narodowej REGON),

warunkiem jest posiadanie

bezpiecznego

podpisu elektronicznego.

e-STATYSTYKA

PORTAL SPRAWOZDAWCZY

♦ Aktywacja konta w Portalu Sprawozdawczym

♦ Portal Sprawozdawczy - wejście do systemu

♦ Portal Sprawozdawczy w wersji demonstracyjnej