

Światowy Dzień Morza

URZĄD STATYSTYCZNY
W GDAŃSKU

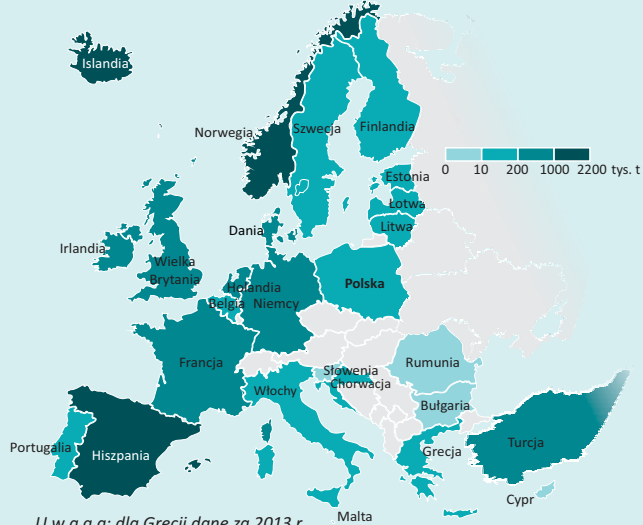


17 marca

Morze to naturalny zbiornik wodny, część oceanu, mniej lub bardziej wyraźnie oddzielona od pozostałych jego części brzegami kontynentu, wyspami lub wzniesieniem dna.

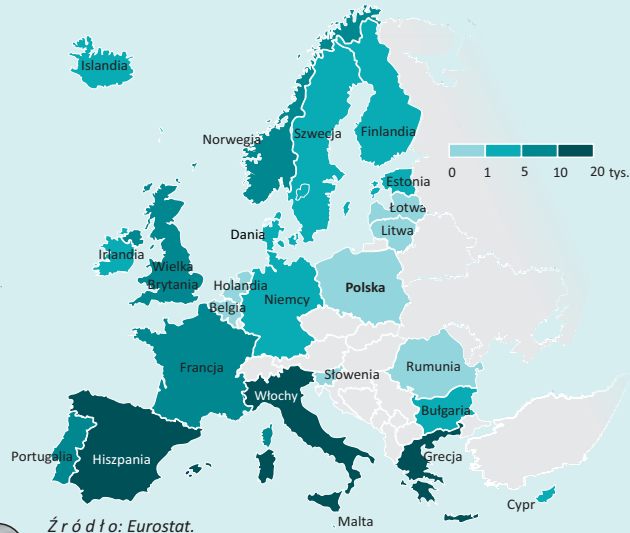
Morza i oceany zajmują powierzchnię 361 mln km², tj. ok. 70% powierzchni Ziemi. Natomiast ogólna powierzchnia mórz na Ziemi wynosi ok. 40 mln km² (co stanowi ok. 11% powierzchni oceanu światowego), a liczba mórz na świecie wynosi 71 (nie licząc Morza Kaspijskiego i Morza Martwego, które są jeziorami słonymi).

POŁOWY RYB I INNYCH ORGANIZMÓW MORSKICH W WYBRANYCH KRAJACH EUROPEJSKICH W 2014 R.



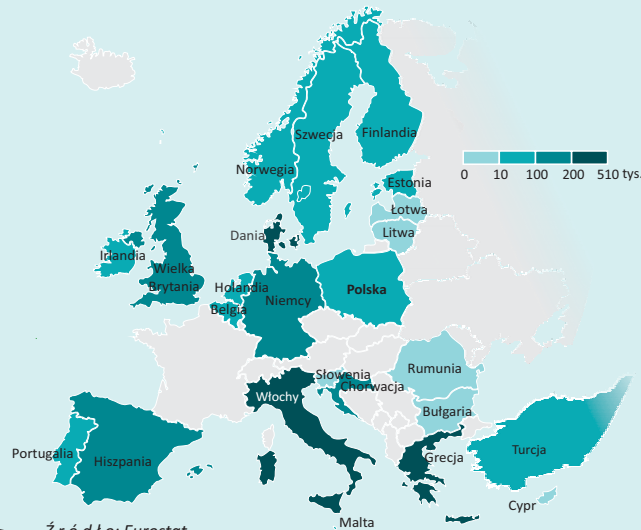
Źródło: Eurostat.

FLOTA RYBACKA W WYBRANYCH KRAJACH EUROPEJSKICH W 2012 R.



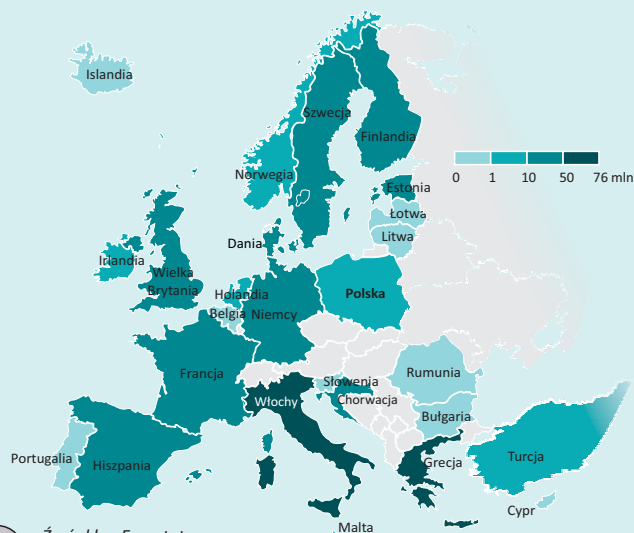
Źródło: Eurostat.

RUCH STATKÓW W PORTACH MORSKICH WYBRANYCH KRAJÓW EUROPEJSKICH W 2014 R.



Źródło: Eurostat.

RUCH PASAŻERÓW W PORTACH MORSKICH W WYBRANYCH KRAJACH EUROPEJSKICH W 2014 R.



Źródło: Eurostat.

Przy publikowaniu danych US prosimy o podanie źródła

GŁÓWNE POLSKIE PORTY MORSKIE NA TLE KRAJU W 2014 R.

WYSZCZEGÓLNIENIE	Polska	W tym			
		Gdańsk	Gdynia	Szczecin	Świnoujście
Długość nabrzeży ^a w m	86846	28539	13295	18502	6910
w tym przeładunkowe	44887	9712	10355	11956	6446
Obroty ładunkowe w tys. t	68744,0	28771,0	16960,7	8156,3	12468,4
w tym:					
masowe ciekłe	16033,7	12612,8	724,0	1044,9	1588,0
masowe suche	26644,0	7810,4	6579,6	4944,3	5308,4
kontenery duże	15448	7776,7	7151,7	519,5	0,1
pozostałe ładunki drobnicowe	3509,3	453,7	551,9	1647,3	534,0
Międzynarodowy obrót morski w tys. t	68018,1	28544,9	16833,9	7929,3	12357,1
Obrót ładunków tranzytowych w tys. t	12897,2	8265,5	178,6	1563,5	2889,6
Statki wchodzące do portów morskich:					
liczba statków	17384	2869	3754	2619	5079
pojemność w tys. NT	84315,5	19059,3	28690,8	5097,6	30035,5
Bandera polska:					
liczba statków	3608	420	559	225	222
pojemność w tys. NT	749	86,2	109,8	77,5	47,0
Bandera obca:					
liczba statków	13776	2449	3195	2394	4857
pojemność w tys. NT	83566,5	18973,1	28581,0	5020,1	29988,6

a Stan w dniu 31 XII.

Opracowanie:

MAGDALENA POLESZUK

POMORSKI OŚRODEK BADAŃ REGIONALNYCH, REFERAT ANALIZ I OPRACOWAŃ ZBIORCZYCH

Skład komputerowy:

GABRIELA ADAMSKA-SZREDER

POMORSKI OŚRODEK BADAŃ REGIONALNYCH, REFERAT ANALIZ I OPRACOWAŃ ZBIORCZYCH