

Budżety gospodarstw domowych w województwie pomorskim w 2021 r.

31.10.2022 r.

 **2,0%**

Wzrost przeciętnego miesięcznego dochodu rozporządzalnego na 1 osobę w gospodarstwie domowym w porównaniu z 2020 r.

Analizując budżety gospodarstw domowych w województwie pomorskim w 2021 r. w porównaniu z 2020 r. odnotowano:

- wzrost przeciętnego miesięcznego dochodu rozporządzalnego oraz przeciętnych miesięcznych wydatków na 1 osobę w gospodarstwach domowych,
- spadek przeciętnego spożycia większości podstawowych artykułów żywnościowych na 1 osobę w gospodarstwach domowych,
- wzrost stopnia wyposażenia gospodarstw domowych w urządzenia trwałego użytkowania.

Tablica 1. Przeciętny miesięczny dochód rozporządzalny na 1 osobę w gospodarstwach domowych

WYSZCZEGÓLNIENIE	Województwo		Polska
	2020	2021	
W ZŁOTYCH			
OGÓŁEM	1799,12	1835,80	2061,93
W %			
W tym dochody:			
z pracy najemnej	53,8	55,7	53,0
z pracy na własny rachunek	9,7	10,3	10,0
ze świadczeń z ubezpieczeń społecznych	21,6	21,5	23,9
z pozostałych świadczeń społecznych	9,7	9,3	7,6

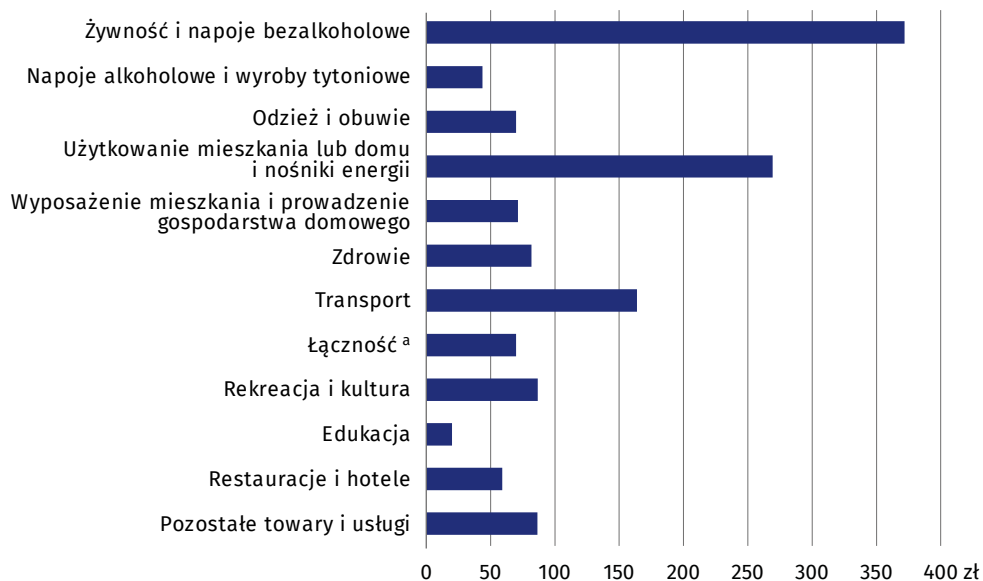
Dochód rozporządzalny obejmuje bieżące dochody pieniężne i niepieniężne (w tym wartość spożycia naturalnego) gospodarstwa domowego, bez zaliczek na podatek dochodowy od osób fizycznych płaconych z tytułu dochodów, bez składek na obowiązkowe ubezpieczenia społeczne płacone przez ubezpieczonego pracownika oraz bez podatków płaconych przez osoby pracujące na własny rachunek. Przeznaczony jest na wydatki oraz przyrost oszczędności.

W 2021 r. poziom przeciętnych miesięcznych wydatków w gospodarstwach domowych w przeliczeniu na 1 osobę wyniósł 1468,67 zł (w tym na towary i usługi konsumpcyjne 1408,99 zł) i był o 10,5% wyższy niż w 2020 r. Najwyższy wzrost odnotowano w wydatkach na transport (o 54,7%), odzież i obuwiu (o 31,5%) oraz restauracje i hotele (o 26,8%), a jedyny spadek odnotowano w wydatkach na wyposażenie mieszkania i prowadzenie gospodarstwa domowego (o 9,9%).

Najwięcej środków gospodarstwa domowe przeznaczyły na żywność i napoje bezalkoholowe - 371,74 zł oraz na użytkowanie mieszkania lub domu i nośniki energii - 269,37 zł na 1 osobę w gospodarstwie domowym.

Od 2000 r. obserwowany jest systematyczny wzrost (z wyjątkiem roku 2014, 2015 i 2020) przeciętnego miesięcznego dochodu rozporządzalnego na 1 osobę w gospodarstwie domowym

Wykres 1. Przeciętne miesięczne wydatki na towary i usługi konsumpcyjne na 1 osobę w gospodarstwach domowych w 2021 r.



a łącznie z wydatkami na usługi internetowe.

Tablica 2. Przeciętne miesięczne spożycie niektórych artykułów żywnościowych na 1 osobę w gospodarstwach domowych

WYSZCZEGÓLNIENIE	2020	2021
Pieczyczo i produkty zbożowe ^a w kg	4,88	4,82
w tym pieczywo ^b	2,51	2,51
Mięso ^c w kg	5,07	4,78
w tym:		
mięso surowe	2,96	2,72
w tym drób	1,67	1,43
wędliny i inne przetwory mięsne ^d	1,89	1,86
Ryby i owoce morza ^e w kg	0,27	0,29
Mleko ^f w l	3,53	3,21
Jogurty w kg	0,69	0,68
Sery i twarogi ^g w kg	1,03	1,03
Jaja w szt.	12,17	11,36
Oleje i tłuszcze ^h w kg	1,01	0,98
w tym masło	0,36	0,36
Owoce w kg	4,37	4,42
Warzywa w kg	8,01	7,97
w tym ziemniaki	2,81	2,73
Cukier w kg	0,65	0,60
Kawa, herbata i kakao w kg	0,25	0,26
Wody mineralne lub źródlane w l	5,37	5,17
Soki owocowe i warzywne w l	1,14	1,13

a Bez mąki ziemniaczanej. b Bez pieczywa chrupkiego, tostowego i cukierniczego. c łącznie z boczkiem surowym. d łącznie z wyrobami garmażeryjnymi, bez przetworów podrobowych. e Bez marynat, przetworów ze zwierząt morskich i słodkowodnych, konserw rybnych oraz wyrobów garmażeryjnych i panierowanych. f Bez zagęszczonego i w proszku. g Bez serków słodkich. h Bez boczku surowego.

W 2021 r. w skali roku zmniejszyło się przeciętne miesięczne spożycie m.in. drobiu (o 14,4%), mleka (o 9,1%) i cukru (o 7,7%), natomiast wzrosło spożycie ryb i owoców morza (o 7,4%) oraz kawy, herbaty i kakao (o 4,0%)

Tablica 3. Gospodarstwa domowe wyposażone w niektóre przedmioty trwałego użytkowania ^a

WYSZCZEGÓLNIENIE	Województwo		Polska
	2020	2021	
	w % ogółu gospodarstw domowych		
Pralka automatyczna	92,8	93,6	94,7
Zmywarka do naczyń	49,1	53,7	47,6
Kuchenka elektryczna z płytą ceramiczną, indukcyjną	24,0	23,0	17,1
Kuchenka mikrofalowa	63,2	58,8	63,8
Samochód osobowy	67,0	70,8	72,3
Telefon komórkowy	99,1	98,9	98,6
w tym smartfon	83,5	85,2	80,7
Sprzęt do odbioru, nagrywania i odtwarzania dźwięku ^b	54,8	45,5	59,8
Odbiornik telewizyjny	95,4	96,7	95,9
Zestaw kina domowego	11,9	8,0	10,10
Urządzenie do odbioru telewizji satelitarnej lub kablowej	80,6	81,8	63,1
Komputer osobisty	79,5	77,6	75,4
w tym laptop, tablet	70,9	69,9	66,5
Urządzenie z dostępem do Internetu ^c	88,1	88,9	86,1
Drukarka	38,2	40,1	37,7
w tym wielofunkcyjna	28,8	28,6	27,5

a Opracowano na podstawie stanu w końcu poszczególnych kwartałów. b Obejmuje: radio, radiomagnetofon, radio z odtwarzaczem płyt kompaktowych, radiomagnetofon z odtwarzaczem płyt kompaktowych, wieżę. c Komputery, laptopy, tablety, telewizory, smartfony, inne posiadające dostęp do Internetu.

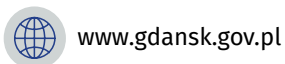
W porównaniu z 2020 r. odnotowano wzrost stopnia wyposażenia gospodarstw domowych m.in. w zmywarki do naczyń (o 4,6 p.proc.), samochód osobowy (o 3,8 p.proc.) oraz drukarki (o 1,9 p.proc.)

Źródło informacji stanowiły wyniki reprezentacyjnego badania budżetów gospodarstw domowych

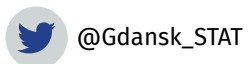
W przypadku cytowania danych Głównego Urzędu Statystycznego prosimy o zamieszczenie informacji: „Źródło danych GUS”, a w przypadku publikowania obliczeń dokonanych na danych opublikowanych przez GUS prosimy o zamieszczenie informacji: „Opracowanie własne na podstawie danych GUS”.

Opracowanie merytoryczne:
Urząd Statystyczny w Gdańsku
Dyrektor Jerzy Auksztol
Tel: 58 76 83 130

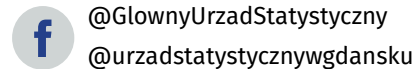
Rzeczoznawca:
Pomorski Ośrodek Badań Regionalnych
Tel.: 58 76 83 210
e-mail: A.Sarnowska@stat.gov.pl



www.gdansk.gov.pl



@Gdansk_STAT



@GlownyUrządStatystyczny

@urządstatystycznywgdansku

Powiązane opracowania

[Budżety gospodarstw domowych w 2021 r.](#)

Temat dostępny w bazach danych

[Bank Danych Lokalnych](#) → [Ludność](#) → [Gospodarstwa domowe](#)

[Dziedziczne Bazy Wiedzy](#) → [Warunki życia ludności](#)

Ważniejsze pojęcia dostępne w słowniku

[Gospodarstwo domowe](#)

[Budżet gospodarstwa domowego](#)

[Dochód rozporządzalny gospodarstwa domowego](#)