

Koniunktura gospodarcza, opinie formułowane przez jednostki z siedzibą w województwie POMORSKIM – maj 2018 r.

29 maja 2018 r.

18,4

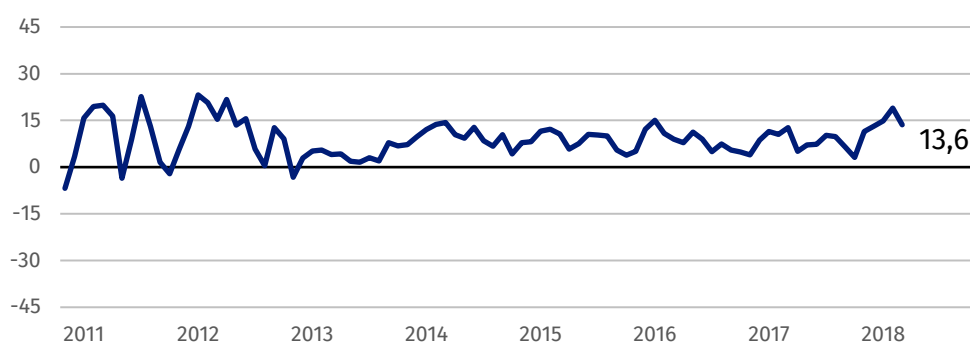
Wskaźnik ogólnego klimatu koniunktury w handlu hurtowym

Ogólny klimat koniunktury w przedsiębiorstwach z siedzibą w województwie pomorskim jest oceniany pozytywnie przez podmioty ze wszystkich prezentowanych rodzajów działalności gospodarczej, najbardziej korzystnie – przez przedstawicieli firm prowadzących działalność z zakresu handlu hurtowego.

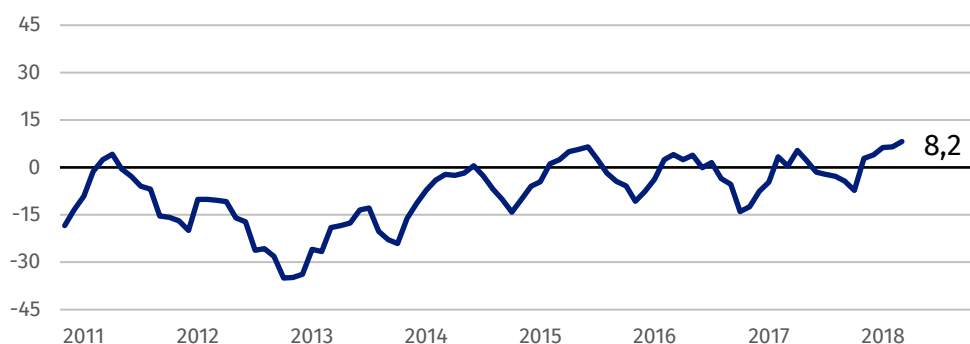
Dyrektorzy firm prowadzących działalność z zakresu handlu hurtowego oceniają w maju koniunkturę najlepiej spośród podmiotów z siedzibą w województwie pomorskim.

Wskaźnik ogólnego klimatu koniunktury

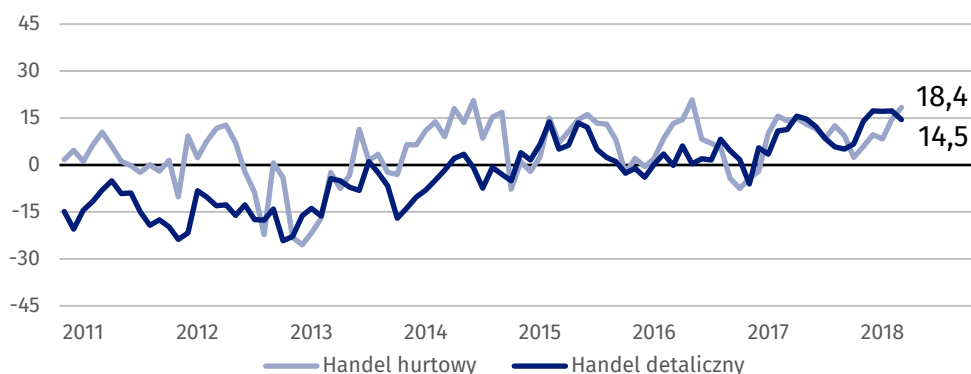
Wykres 1. Wskaźnik ogólnego klimatu koniunktury w przetwórstwie przemysłowym



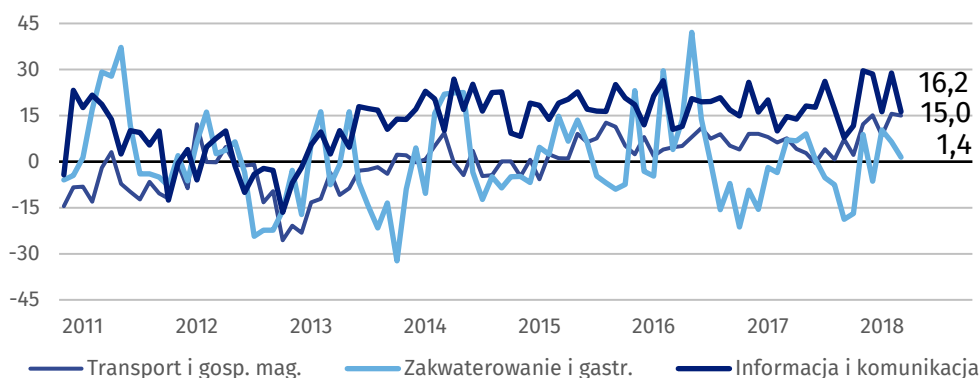
Wykres 2. Wskaźnik ogólnego klimatu koniunktury w budownictwie



Wykres 3. Wskaźnik ogólnego klimatu koniunktury w handlu



Wykres 4. Wskaźnik ogólnego klimatu koniunktury w wybranych sekcjach usługowych



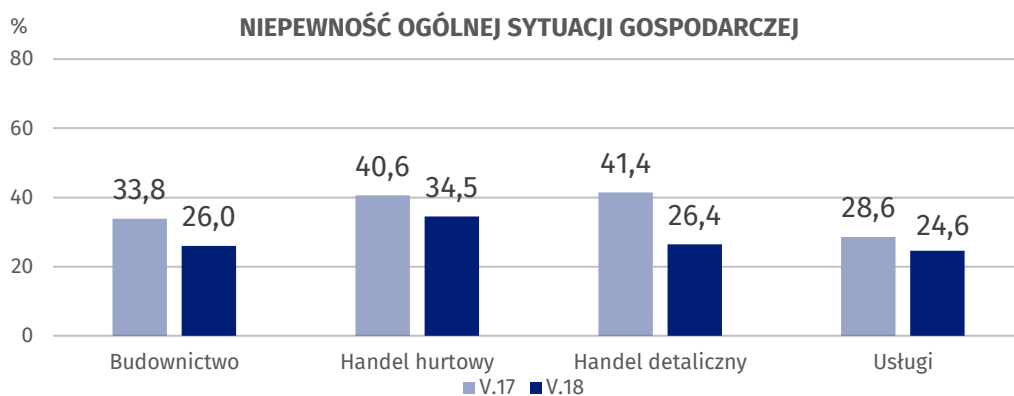
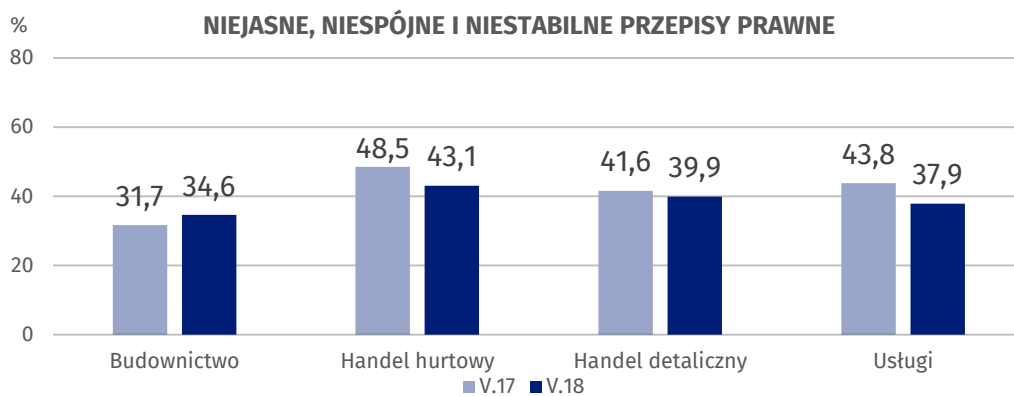
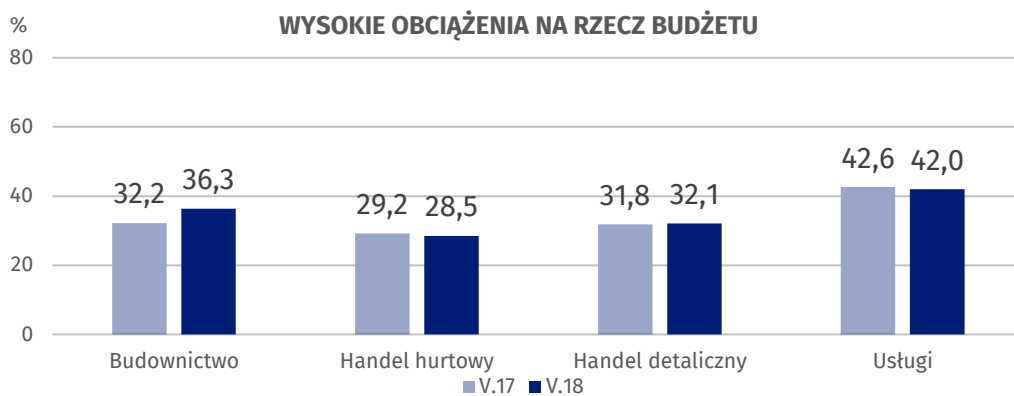
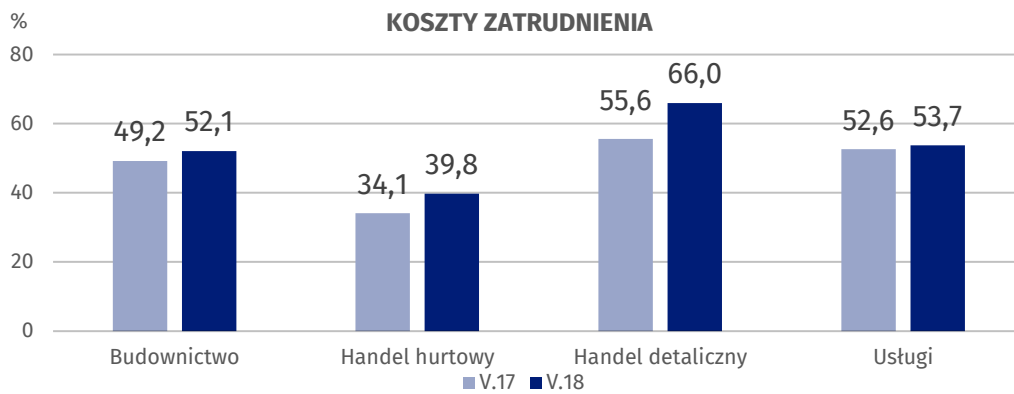
Bariery działalności przedsiębiorstw

Największe trudności napotymane przez jednostki handlu detalicznego i usługowe związane są z kosztami zatrudnienia (znaczący wzrost w skali roku w handlu detalicznym). W budownictwie największym utrudnieniem jest niedobór wykwalifikowanych pracowników (największy wzrost w porównaniu z majem 2017 r. w budownictwie i usługach), a w handlu hurtowym – niejasne, niespójne i niestabilne przepisy prawne.

W porównaniu z marcem 2017 r. w handlu detalicznym najbardziej wzrosło znaczenie trudności w rozrachunkach z kontrahentami. W skali roku we wszystkich prezentowanych rodzajach działalności zmniejszyła się uciążliwość barier związanych ze zbyt dużą konkurencją na rynku (w usługach – zarówno konkurencją firm krajowych, jak i zagranicznych) oraz niepewnością ogólnej sytuacji gospodarczej. Jednostki budowlane i prowadzące działalność z zakresu handlu hurtowego rzadziej zgłaszają trudności wynikające z niedostatecznego popytu.

W porównaniu z majem 2017 r. najbardziej wzrosło znaczenie bariery niedoboru wykwalifikowanych pracowników w budownictwie i usługach.

Wykres 5. Wybrane bariery działalności gospodarczej



Opracowanie merytoryczne:
Departament Przedsiębiorstw
Hubert Stefaniak
Tel: 22 608 3651
e-mail: h.stefaniak@stat.gov.pl

Rzeczposzechnianie:
Rzecznik Prasowy Prezesa GUS
Karolina Dawidziuk
Tel: 22 608 3475, 22 608 3009
e-mail: rzecznik@stat.gov.pl

Wydział Współpracy z Mediami

tel.: (+48 22) 608 34 91, (+48 22) 608 38 04

faks: (+48 22) 608 38 86

e-mail: obslugaprasowa@stat.gov.pl



www.stat.gov.pl



@GUS_STAT



@GlownyUrzadStatystyczny

Powiązane opracowania

[Koniunktura gospodarcza w przemyśle, budownictwie, handlu i usługach 2000 – 2018](#)

[Badanie koniunktury gospodarczej – zeszyt metodologiczny](#)

Temat dostępny w bazach danych

[Dziedzina Baza Wiedzy Koniunktura Gospodarcza](#)

Ważniejsze pojęcia dostępne w słowniku

[Koniunktura gospodarcza](#)

[Bariery działalności](#)