

Koniunktura gospodarcza, opinie formułowane przez jednostki z siedzibą w województwie POMORSKIM – grudzień 2019 r.

31.12.2019 r.

4,9

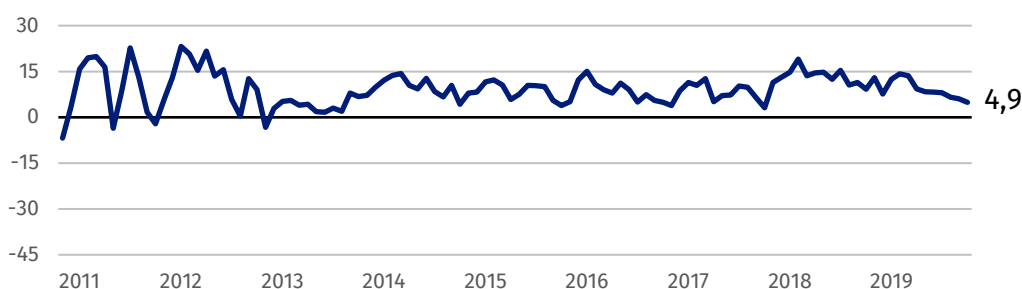
Wskaźnik ogólnego klimatu koniunktury w przetwórstwie przemysłowym

Koniunktura jest oceniana negatywnie przez podmioty z większości prezentowanych rodzajów działalności gospodarczej, najgorzej – przez przedstawicieli firm z sekcji zakwaterowanie i gastronomia. Najbardziej pozytywne oceny zgłaszają przedsiębiorstwa z sekcji informacja i komunikacja.

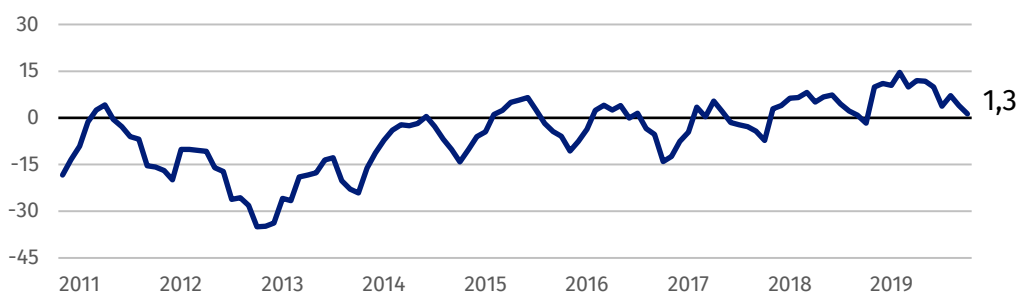
Przedsiębiorcy z sekcji informacja i komunikacja oceniają koniunkturę optymistycznie, najlepiej ze wszystkich prezentowanych rodzajów działalności

Wskaźnik ogólnego klimatu koniunktury

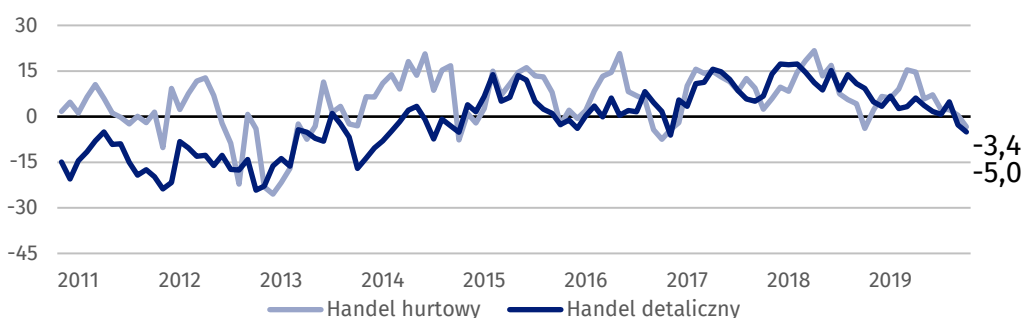
Wykres 1. Wskaźnik ogólnego klimatu koniunktury w przetwórstwie przemysłowym



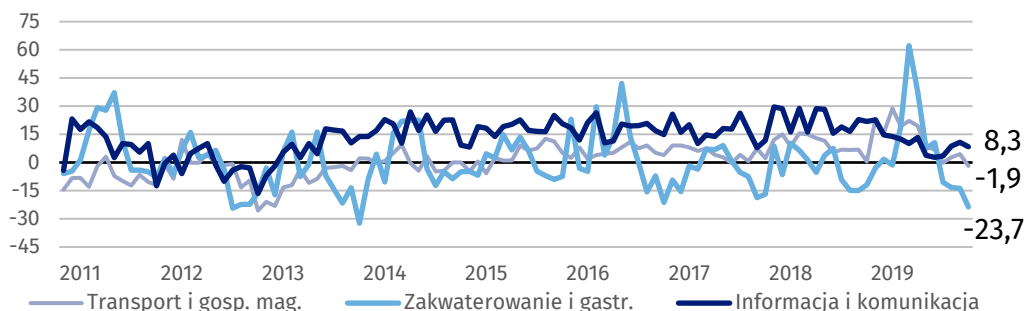
Wykres 2. Wskaźnik ogólnego klimatu koniunktury w budownictwie



Wykres 3. Wskaźnik ogólnego klimatu koniunktury w handlu



Wykres 4. Wskaźnik ogólnego klimatu koniunktury w wybranych sekcjach usługowych



Barierzy działalności przedsiębiorstw

BUDOWNICTWO

Największe trudności dla jednostek zgłaszających bariery stanowią koszty zatrudnienia (54,7% w grudniu br., 56,6% przed rokiem). W porównaniu z grudniem ub.r. najbardziej spadło znaczenie uciążliwości związanych z kosztami materiałów (z 36,8% do 20,8%).

HANDEL HURTOWY

Koszty zatrudnienia stanowią barierę ograniczającą działalność przedsiębiorstw w największym stopniu (43,2% w grudniu br., 37,5% przed rokiem). W porównaniu z grudniem 2018 r. największy wzrost znaczenia zanotowała bariera związana z wysokimi obciążeniami na rzecz budżetu (z 29,1% do 40,0%), natomiast spadek – trudności z uzyskaniem kredytu bankowego (z 9,5% do 2,6%).

HANDEL DETALICZNY

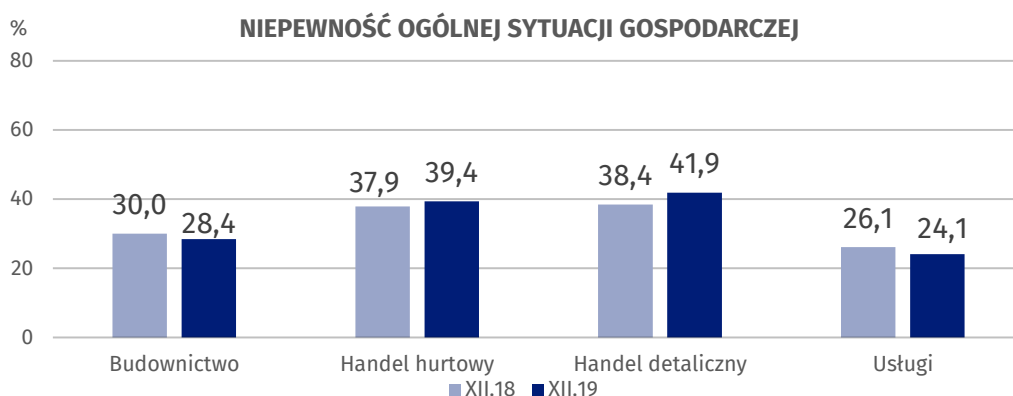
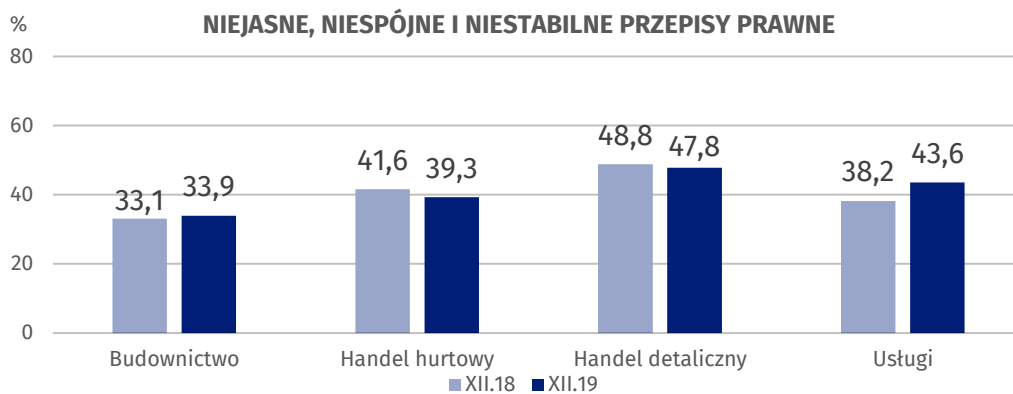
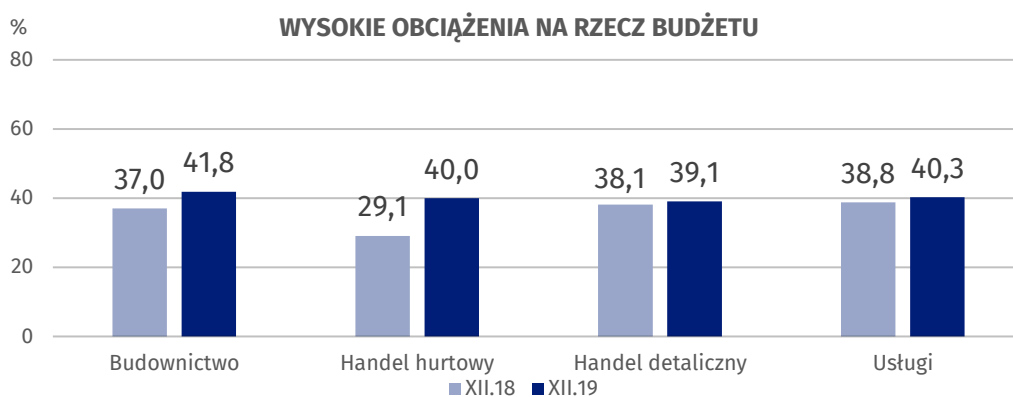
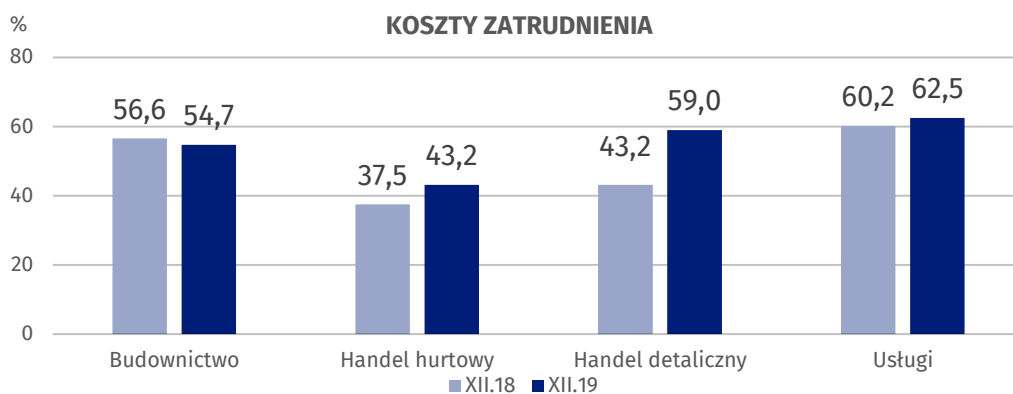
Koszty zatrudnienia stanowią barierę ograniczającą działalność przedsiębiorstw w największym stopniu (59,0% w grudniu br., 43,2% przed rokiem – największy wzrost znaczenia w porównaniu z grudniem 2018 r.). W skali roku najbardziej spadły uciążliwości wynikające ze zbyt dużej konkurencji na rynku (z 57,0% do 41,6%) oraz wysokich ceł i obciążeń importowych (z 13,9% do 1,4%).

USŁUGI

Podobnie jak w budownictwie i handlu, najważniejszą barierę ograniczającą działalność przedsiębiorstw stanowią koszty zatrudnienia (62,5% w grudniu br., 60,2% w analogicznym miesiącu ub.r.). Bariera niejasnych, niespójnych i niestabilnych przepisów prawnych odnotowała największy wzrost znaczenia w porównaniu z grudniem poprzedniego roku (z 38,2% do 43,6%).

We wszystkich prezentowanych rodzajach działalności najbardziej znaczącą barierą są koszty zatrudnienia

Wykres 5. Wybrane bariery działalności gospodarczej



Opracowanie merytoryczne:
**Departament Studiów
Makroekonomicznych i Finansów
Hubert Stefaniak**
Tel: 22 608 36 51
e-mail: h.stefaniak@stat.gov.pl

Wydział Współpracy z Mediami

Tel: 22 608 34 91, 22 608 38 04

e-mail: obslugaprasowa@stat.gov.pl

Rozpowszechnianie:
Rzecznik Prasowy Prezesa GUS

Karolina Banaszek
Tel: 22 608 34 75, 22 608 30 09
e-mail: rzecznik@stat.gov.pl



www.stat.gov.pl



@GUS_STAT



@GlownyUrzadStatystyczny

Powiązane opracowania

[Koniunktura gospodarcza w przetwórstwie przemysłowym, budownictwie, handlu i usługach 2000 – 2019](#)

[Badanie koniunktury gospodarczej – zeszyt metodologiczny](#)

Temat dostępny w bazach danych

[Dziedzina Baza Wiedzy Koniunktura Gospodarcza](#)

Ważniejsze pojęcia dostępne w słowniku

[Koniunktura gospodarcza](#)

[Bariery działalności](#)