

17 października MIĘDZYNARODOWY DZIEŃ WALKI Z UBÓSTWEM



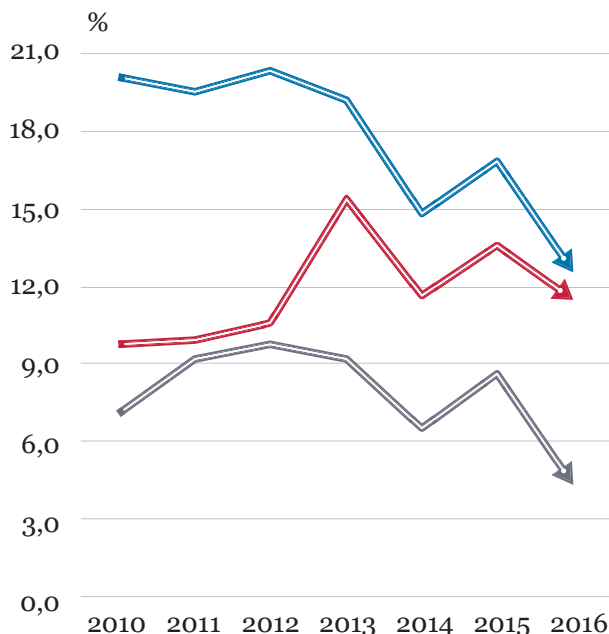
Urząd Statystyczny
w Gdańsku

Osoby zagrożone ubóstwem lub wykluczeniem społecznym w wybranych krajach europejskich w 2016 r. (w % ogólnej liczby ludności)



U w a g a: dla Cypru, Irlandii, Islandii, Francji, Luksemburga, Macedonii, Malty, Niemiec, Portugalii, Szwajcarii, Turcji i Włoch dane za 2015 r.
Ź r ó d ł o: EUROSTAT.

Wskaźniki zagrożenia ubóstwem w gospodarstwach domowych w województwie pomorskim



Osoby (w % ogółu osób w gospodarstwach domowych) o wydatkach poniżej:

- relatywnej granicy ubóstwa
- „ustawowej” granicy ubóstwa
- minimum egzystencji

Relatywna granica ubóstwa

to 50% średnich miesięcznych wydatków ustalonych na poziomie wszystkich gospodarstw domowych z uwzględnieniem tzw. oryginalnej skali ekwiwalentności OECD.

„Ustawowa” granica ubóstwa

to kwota, która zgodnie z obowiązującą ustawą o pomocy społecznej (tekst jednolity Dz. U. 2016 poz. 930) uprawnia do ubiegania się o przyznanie świadczenia pieniężnego z systemu pomocy społecznej.

Minimum egzystencji

uznawane za granicę ubóstwa skrajnego, wyznacza poziom zaspokojenia potrzeb, poniżej którego występuje biologiczne zagrożenie życia oraz rozwoju psychofizycznego człowieka. Podstawę do obliczania granic ubóstwa skrajnego stanowi poziom minimum egzystencji obliczany przez Instytut Pracy i Spraw Socjalnych dla 1-osobowego gospodarstwa pracowniczego.

Subiektywna ocena sytuacji materialnej gospodarstw domowych w województwie pomorskim w 2016 r.



↑18,1%
Bardzo dobra



↑19,5%
Raczej dobra



↓49,2%
Przeciętna



↓8,9%
Raczej zła

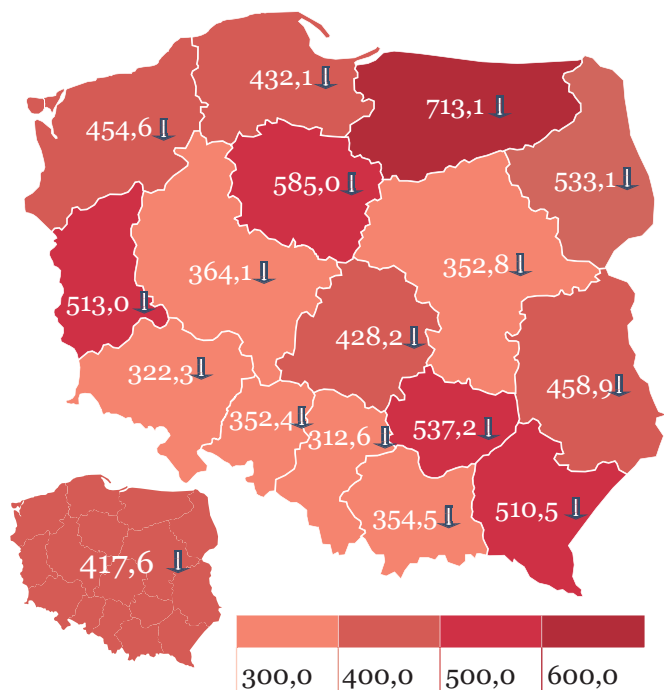


↓4,3%
Zła

↑ wzrost w stosunku do 2015 r.
↓ spadek w stosunku do 2015 r.

Osoby, którym decyzją przyznano świadczenia pomocy społecznej na 10 tys. ludności według województw 2016 r.

W 2016 r. w województwie pomorskim:



67,5 tys. ↑ rodzin otrzymało zasiłki rodzinne dla dzieci



28,8% ↑ ogólnej liczby dzieci do lat 17 to dzieci, których rodzice otrzymali na nie zasiłek rodzinny



3,6% ↑ osób w wieku poprodukcyjnym korzystało z pomocy społecznej

Osoby, którym decyzją przyznano niepieniężne świadczenia pomocy społecznej w województwie pomorskim w 2016 r.



43,7 tys. ↓
Posiłek



6,4 tys. ↑
Usługi opiekuńcze



2,6 tys. ↑
Schronienie



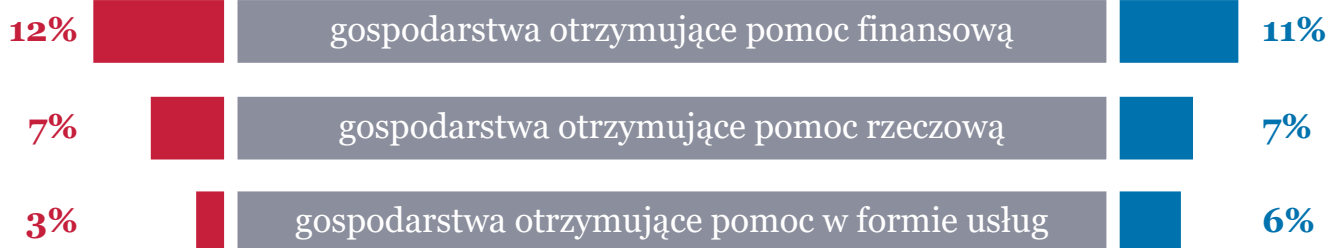
0,3 tys. =
Ubranie

↑ wzrost w stosunku do 2015 r. ↓ spadek w stosunku do 2015 r. = brak zmian

Otrzymywanie przez gospodarstwa domowe różnych form pomocy^a (w % gospodarstw domowych) w 2015 r.

Województwo pomorskie

Polska



^a Pomoc pochodząca zarówno od instytucji, jak i osób fizycznych.
Źródło: Badanie Spójności Społecznej 2015.

