



Informacje i opracowania statystyczne  
*Statistical information and elaborations*

**Zmiany strukturalne  
grup podmiotów  
gospodarki narodowej  
w województwie pomorskim w 2009 r.**

**Structural changes  
of groups entities  
of the national economy  
in Pomorskie Voivodship in 2009**

Urząd Statystyczny w Gdańsku **2010**  
*Statistical Office in Gdańsk*

**Zmiany strukturalne  
grup podmiotów gospodarki narodowej  
w województwie pomorskim  
w 2009 r.**

***Structural changes  
of groups entities of the national economy  
in Pomorskie Voivodship  
in 2009***

Publikacja została przygotowana przez pracowników Wydziału Rejestrów – pod kierunkiem Barbary Brzezińskiej.

Opracowanie redakcyjne i skład komputerowy wykonali pracownicy Wydziału Analiz, Opracowań Zbiorczych i Udostępniania Informacji – pod kierunkiem Aleksandry Sarnowskiej.

*Przy publikowaniu danych US - prosimy o podanie źródła.*

#### ZNAKI UMOWNE

- (-) - zjawisko nie wystąpiło;
- „W tym” - oznacza, że nie podaje się wszystkich składników sumy;
- x - wypełnianie pozycji jest niemożliwe lub niecelowe.

## UWAGI OGÓLNE

Niniejsze opracowanie stanowi kontynuację publikacji dotyczących grup podmiotów gospodarki narodowej wydawanych przez Urząd Statystyczny w Gdańsku w latach ubiegłych.

Źródłem publikowanych danych jest krajowy rejestr urzędowy podmiotów gospodarki narodowej, zwany dalej rejestrem REGON. Jest rejestrem administracyjnym prowadzonym przez Prezesa GUS. Zasady prowadzenia rejestru określają przepisy ustawy z dnia 29 czerwca 1995 r. o statystyce publicznej (Dz. U. Nr 88, poz. 439 z późniejszymi zmianami) oraz przepisy rozporządzenia Rady Ministrów z dnia 27 lipca 1999 r. (Dz. U. Nr 69, poz. 763 z późniejszymi zmianami) w sprawie sposobu i metodologii prowadzenia i aktualizacji rejestru podmiotów gospodarki narodowej, w tym wzorów wniosków, ankiet i zaświadczeń oraz szczegółowych warunków i trybu współdziałania służb statystyki publicznej z innymi organami prowadzącymi rejestry i systemy informacyjne administracji publicznej.

Do rejestru REGON wpisywane są podmioty gospodarki narodowej, zwane jednostkami prawnymi, czyli osoby prawne, jednostki organizacyjne niemające osobowości prawnej, osoby fizyczne prowadzące działalność gospodarczą oraz ich jednostki lokalne, czyli zakłady, oddziały, filie oznaczone odrębnymi adresami, w których jednostki prawne prowadzoną działalność przez co najmniej jedną osobę pracującą.

W publikacji przedstawiono stan i strukturę podmiotów gospodarki narodowej zarejestrowanych w rejestrze REGON według wybranych grup w układzie sekcji i działów Polskiej Klasyfikacji Działalności (PKD - wersja obowiązująca od 1 maja 2004 r.) oraz według powiatów, gmin, a także województw. Ponadto ujęto dane dla podregionów (gdański, słupski, starogardzki i trójmiejski) utworzonych rozporządzeniem Rady Ministrów z dnia 14 listopada 2007 r. (Dz. U. Nr 214, poz. 1573 z późniejszymi zmianami).

Tablica nr 1 zawiera informacje o podmiotach gospodarki narodowej zarejestrowanych w latach 2000-2009. W tablicy zestawiono liczbę podmiotów ogółem zarejestrowanych w rejestrze REGON w podziale na sektory własności: publiczny i prywatny oraz według form prawnych.

W tablicy nr 2 i 3 przedstawiono podmioty gospodarki narodowej według liczby pracujących.

Informacje o podmiotach nowo zarejestrowanych podano w tablicach nr 4 i 5, a o podmiotach wyrejestrowanych z rejestru w tablicach nr 6 i 7.

Zmiany w liczbie zarejestrowanych w rejestrze REGON osób prawnych i jednostek organizacyjnych niemających osobowości prawnej według wybranych grup podmiotów oraz sekcji PKD przedstawiono w tablicy nr 9.

Tablice nr 10 i 11 zawierają informacje o podmiotach według form prawnych, podregionów, powiatów, gmin i sekcji PKD.

Dane o spółkach handlowych ujęto w tablicach nr 12-16, przy czym w tablicach nr 12 i 13 według ich szczególnej formy prawnej (akcyjne, z ograniczoną odpowiedzialnością, partnerskie, jawne, komandytowe i komandytowo-akcyjne), a w tablicach nr 14-16 według rodzaju kapitału zaangażowanego w spółce (Skarbu Państwa, państwowych osób prawnych, samorządu terytorialnego, kapitału prywatnego krajowego i zagranicznego). Należy zaznaczyć, że sumy danych według rodzaju kapitału (tablicach nr 14-16) nie równają się ogólnej liczbie spółek podanej w rubryce ogółem, ponieważ spółki o mieszanym kapitale występują w dwóch lub więcej rubrykach tablicy zależnie od rodzaju kapitału zaangażowanego w spółce.

Informacje o osobach fizycznych prowadzących działalność gospodarczą w podziale na wybrane sekcje PKD oraz według podregionów, powiatów i gmin przedstawiono w tablicy nr 17.

W tablicach nr 18 i 19 przedstawiono stan i strukturę wybranych podmiotów gospodarki narodowej na tle innych województw.

W publikacji nie ujęto podmiotów mających w rejestrze REGON status jednostek lokalnych (zakładów, oddziałów, filii). Natomiast przedstawiono informacje o liczbie podmiotów prowadzących działalność w więcej niż jednym miejscu (tablica nr 8).

Prezentowane informacje o osobach fizycznych prowadzących działalność gospodarczą nie obejmują rolników indywidualnych, tj. osób fizycznych prowadzących indywidualne gospodarstwa rolne.

W Aneksie - tabl. 20 i 21 - przedstawiono informacje dotyczące podmiotów gospodarki narodowej uwzględniające Polską Klasyfikację Działalności - PKD 2007. Klasyfikacja ta została wprowadzona z dniem 1 stycznia 2008 r. rozporządzeniem Rady Ministrów z dnia 24 grudnia 2007 r. (Dz. U. Nr 251, poz. 1885) w miejsce stosowanej dotychczas klasyfikacji PKD 2004. Do 31 grudnia 2009 r. w urzędowych rejestrach stosowano równoległe Polską Klasyfikację Działalności PKD 2004 i PKD 2007.

# SŁOWNIK POJĘĆ

## Pojęcia związane z podmiotowością rejestru REGON

1. Podmiot gospodarki narodowej	- podmiot stosunków cywilno-prawnych prawa polskiego wyposażony w autonomię decyzji prawnych, ekonomicznych i finansowych, będący osobą prawną, jednostką organizacyjną niemającą osobowości prawnej albo osobą fizyczną prowadzącą działalność gospodarczą. Posiadanie osobowości prawnej nie jest kryterium określenia podmiotu jako jednostki prawnej. W systemie REGON pojęcie podmiotu gospodarki narodowej jest tożsame z pojęciem <b>jednostki prawnej</b> .
2. Jednostka lokalna	- zorganizowana całość (zakład, oddział, filia itp.) położona w miejscu zidentyfikowanym odrębnym adresem, pod którym lub z którego prowadzona jest działalność przez co najmniej jedną osobą pracującą, przy czym wyjątkowo: <ul style="list-style-type: none"><li>• <b>zakłady samodzielnie bilansujące</b> zlokalizowane pod jednym adresem są odrębnymi jednostkami lokalnymi,</li><li>• <b>objęte odrębną rejestracją prawną organizacyjne części podmiotów</b> (np. szkoły prowadzone przez osoby fizyczne) są jednostkami lokalnymi,</li><li>• <b>jednostki prowadzące działalność w zakresie transportu</b> jednostkami lokalnymi według miejsc, z których wydawane są polecenia lub organizowana jest praca,</li><li>• <b>jednostki prowadzące działalność w zakresie budownictwa</b> są jednostkami lokalnymi według miejsc, w których przyjmowane są zlecenia na wykonawstwo robót budowlanych i pomocniczych albo wykonywane są prace zarządu lub prowadzona jest organizacja pracy budowlanej i pomocniczej; place budów (miejsca realizacji poszczególnych budów) nie są jednostkami lokalnymi,</li><li>• <b>sprzedaż obwoźna, obnośna oraz punkt sprzedaży detalicznej bez stałej lokalizacji</b>, jak również <b>prowadzenie usług wyłącznie u klienta</b> jest jednostką lokalną w miejscu zamieszkania osoby fizycznej, miejscu siedziby osoby prawnej lub jednostki organizacyjnej niemającej osobowości prawnej,</li><li>• <b>siedziba zarządu jednostki prawnej</b> jest odrębną jednostką lokalną.</li></ul>

## Pojęcia związane z klasyfikacją podstawowych form prawnych

1. Osobowość prawna	- zdolność osoby do czynności prawnych czyli wstępowania w stosunki cywilno-prawne z innymi podmiotami. Zdolność ta jest ograniczona przez ustawę lub statut wyznaczające zakres działania osoby prawnej. Do typowych cech osoby prawnej zalicza się: <ul style="list-style-type: none"><li>• strukturę organizacyjną wyposażoną w organy działające za osobę prawną,</li><li>• posiadanie odrębnego majątku,</li><li>• zdolność bycia podmiotem praw i obowiązków (w tym prawa do podejmowania działań we własnym imieniu i na własny rachunek),</li><li>• zdolność procesową,</li><li>• odpowiedzialność własnym majątkiem za zobowiązania.</li></ul>
2. Podstawowa forma prawna	- kategoria określająca status jednostki prowadzącej działalność; jest on oznaczony poprzez przymiot posiadania lub nie posiadania osobowości prawnej (w przypadku jednostek organizacyjnych) lub poprzez przymiot posiadania zdolności do czynności prawnych (w przypadku osoby fizycznej).
3. Osoba prawna	- jednostka organizacyjna, której przepisy szczególne przyznają osobowość prawną. Typowymi osobami prawnymi są: <ul style="list-style-type: none"><li>• spółki kapitałowe (akcyjne, z o.o.),</li><li>• spółdzielnie,</li><li>• przedsiębiorstwa państwowe,</li><li>• agencje rządowe (państwowe osoby prawne),</li><li>• partie polityczne,</li><li>• związki zawodowe,</li><li>• związki pracodawców,</li><li>• stowarzyszenia,</li><li>• i inne (patrz schemat ilustrujący podział podmiotów gospodarki narodowej według kryterium podstawowych i szczególnych form prawnych).</li></ul> Szczególnymi osobami prawnymi są: Skarb Państwa, gminy, powiaty, województwa samorządowe, kościoły i związki wyznaniowe. Osoba prawna jest <b>jednym z trzech typów jednostek prawnych</b> .
4. Jednostka organizacyjna niemająca osobowości prawnej	- jednostka organizacyjna niewyposażona przez prawo w osobowość prawną, której przysługuje w ograniczonym zakresie zdolność prawna. Jednostka organizacyjna niemająca osobowości prawnej poprzez swoje organy może działać jako przedstawiciel osób fizycznych lub prawnych, których mieniem - z reguły wyodrębnionym w postaci odrębnego majątku - zarządza.  Jednostka organizacyjna niemająca osobowości prawnej traktowana jest w obrocie gospodarczym jako podmiot praw i obowiązków. Typowymi jednostkami organizacyjnymi niemającymi osobowości prawnej są: <ul style="list-style-type: none"><li>• spółki osobowe (partnerskie, komandytowe, jawne, komandytowo-akcyjne),</li><li>• stowarzyszenia zwykłe.</li></ul> Szczególnymi jednostkami niemającymi osobowości prawnej są jednostki budżetowe (urzędy władzy rządowej i samorządowej, kontroli, wymiaru sprawiedliwości) oraz powoływane dla wykonywania zadań Państwa lub samorządu terytorialnego inne jednostki organizacyjne takie jak: szkoły, inspekcje, sądy, itd. Jednostka organizacyjna niemająca osobowości prawnej jest <b>jednym z trzech typów jednostek prawnych</b> .
5. Osoba fizyczna prowadząca działalność gospodarczą	- każdy, kto ukończył 18 lat i tym samym ma pełną zdolność do czynności prawnych, podejmujący działalność gospodarczą; osoba fizyczna jest uznana przez prawo za osobę prawną działającą we własnym imieniu. Osoba fizyczna prowadząca działalność gospodarczą jest <b>jednym z trzech typów jednostek prawnych</b> .

## Wybrane pojęcia związane z klasyfikacją szczególnych form prawnych

1. Wspólnota samorządowa	- województwo samorządowe, powiat, gmina, stowarzyszenie gmin, związek gmin są osobami prawnymi.
2. Skarb Państwa	- podmiot stosunków cywilno-prawnych, osoba prawna obecnie niezinstytucjonalizowana.

<p><b>3. Spółka</b></p>	<p>- określony w umowie związek dwóch lub więcej osób utworzony dla osiągnięcia wspólnego celu, głównie gospodarczego.</p>
<p><b>4. Spółka handlowa</b></p> <p>- spółka akcyjna</p> <p>- spółka z ograniczoną odpowiedzialnością</p> <p>- spółka partnerska</p> <p>- spółka jawna</p> <p>- spółka komandytowa</p> <p>- spółka komandytowo-akcyjna</p>	<p>- spółka działająca w oparciu o przepisy Kodeksu spółek handlowych. Spółki handlowe dzielą się na osobowe (jawne, komandytowe, partnerskie, komandytowo-akcyjne) i kapitałowe (akcyjne, z ograniczoną odpowiedzialnością). Dla spółek osobowych istotny jest skład osobowy określony w umowie, dla spółek kapitałowych - określony w umowie kapitał złożony z udziałów,</p> <p>- spółka, której podstawę finansową stanowi wniesiony przez wspólników kapitał, podzielony na udziały zwane akcjami; podstawowa forma prawna przedsiębiorstwa kapitałowego, polegająca na tym, że kapitał zakładowy składa się z wkładów założycieli, którzy otrzymują akcje w postaci dokumentów wystawianych na okaziciela,</p> <p>- spółka kapitałowa pozwalająca na prowadzenie przedsiębiorstwa bez ryzyka narażenia całego majątku wspólników, za który odpowiadają wobec wierzycieli tylko do wysokości imiennych udziałów,</p> <p>- spółka osobowa utworzona przez wspólników (partnerów) w celu wykonywania wolnego zawodu w spółce prowadzącej przedsiębiorstwo pod własną firmą. Spółka może być zawiązana do prowadzenia więcej niż jednego zawodu. Spółki partnerskie są zawiązywane dla wykonywania następujących wolnych zawodów: adwokata, aptekarza, architekta, biegłego rewidenta, brokera ubezpieczeniowego, doradcy podatkowego, księgowego, lekarza, lekarza stomatologa, lekarza weterynarii, notariusza, pielęgniarki, położnej, radcy prawnego, rzeczoznawcy majątkowego i tłumacza przysięgłego,</p> <p>- spółka osobowa prowadząca pod własną firmą przedsiębiorstwo zarobkowe, niebędąca inną spółką handlową. Wspólnicy odpowiadają za spółkę solidarnie i nieograniczenie,</p> <p>- spółka osobowa mająca na celu prowadzenie przedsiębiorstwa pod własną firmą, w której za zobowiązania spółki wobec wierzycieli odpowiada co najmniej jeden wspólnik bez ograniczenia (komplementariusz), a odpowiedzialność co najmniej jednego wspólnika (komandytariusza) jest ograniczona. Wspólnikami spółki komandytowej mogą być osoby fizyczne i prawne,</p> <p>- spółka osobowa mająca na celu prowadzenie przedsiębiorstwa pod własną firmą, w której za zobowiązania spółki wobec wierzycieli odpowiada co najmniej jeden wspólnik bez ograniczenia (komplementariusz), a co najmniej jeden wspólnik jest akcjonariuszem. Do spółki komandytowo-akcyjnej stosuje się:</p> <ul style="list-style-type: none"> <li>• w zakresie stosunku prawnego - przepisy dotyczące spółki komandytowej,</li> <li>• w pozostałych sprawach - odpowiednio przepisy dotyczące spółek akcyjnych.</li> </ul>
<p><b>5. Spółka (akcyjna, z o.o.) z udziałem kapitału: Skarbu Państwa, państwowych osób prawnych, samorządu terytorialnego, krajowych osób fizycznych lub prywatnych osób prawnych, zagranicznych osób prawnych lub fizycznych</b></p>	<p>- spółka prawa handlowego, w której przynajmniej jedna akcja (udział) należy odpowiednio do: Skarbu Państwa, państwowej osoby prawnej, samorządu terytorialnego, osoby fizycznej lub prywatnej osoby prawnej, osoby fizycznej zagranicznej lub zagranicznej osoby prawnej.</p>
<p><b>6. Spółka (akcyjna, z o.o.) z udziałem jednorodnego kapitału: Skarbu Państwa, państwowych osób prawnych, samorządu terytorialnego, krajowych osób fizycznych lub prywatnych osób prawnych, zagranicznych osób prawnych lub fizycznych</b></p>	<p>- spółka odpowiednio: Skarbu Państwa, samorządu terytorialnego, osób fizycznych lub prywatnych osób prawnych, fizycznych osób zagranicznych lub prawnych. Przyjęcie kryterium „jednorodności” wnoszonego do spółki kapitału umożliwia stosowanie takich pojęć, jak „jednoosobowa spółka Skarbu Państwa” lub „jednoosobowa spółka gminy”. W przypadku, gdy udziałowcami spółki są wyłącznie państwowe osoby prawne lub wyłącznie np. osoby fizyczne mamy do czynienia z zasadą jednorodności kapitału (100% kapitału jest skupione w danym rodzaju własności), ale nie możemy mówić o jednoosobowości spółki.</p>
<p><b>7. Spółka cywilna</b></p>	<p>- najstarsza forma prawna spółki, do której wkład może być wniesiony w postaci własności rzeczy lub innego prawa lub świadczenia usług. W Polsce działalność spółek cywilnych normuje kodeks cywilny. Osoby fizyczne prowadzące działalność gospodarczą, jako wspólnicy spółki cywilnej nie podlegają odrębnej rejestracji w rejestrze REGON.</p>
<p><b>8. Spółka inna</b></p>	<p>- organizacja grupująca osoby fizyczne lub prawne utworzona dla wykonywania określonej działalności. Spółki inne działają w oparciu o przepisy odrębnych ustaw lub innych aktów prawnych, które nadają im osobowość prawną. Zalicza się tu m.in. spółki wodne, spółki gruntowe, spółki powstałe w oparciu o umowy międzynarodowe, itp. Do tej formy prawnej są zaliczane m.in. towarzystwa ubezpieczeń wzajemnych.</p>
<p><b>9. Przedsiębiorstwo państwowe</b></p>	<p>- przedsiębiorstwo utworzone przez organ założycielski, którym jest odpowiednio minister lub wojewoda. Jest wpisane do rejestru przedsiębiorców w Krajowym Rejestrze Sądowym. Wpis przedsiębiorstwa do tego rejestru następuje po zatwierdzeniu przez sąd statutu przedsiębiorstwa i jest równoznaczny z nadaniem mu osobowości prawnej. Podstawą prawną działania przedsiębiorstwa państwowego jest ustawa z dnia 25 września 1981 r. o przedsiębiorstwach państwowych lub odrębna ustawa nadająca konkretnemu przedsiębiorstwu państwowemu osobowość prawną.</p>
<p><b>10. Państwowa jednostka organizacyjna</b></p>	<p>- jednostka prawna nieposiadająca osobowości prawnej powołana przez władzę rządową odrębnymi ustawami dla realizacji zadań Państwa, całkowicie utrzymywana z budżetu Państwa z części będącej w dyspozycji określonych ministrów lub wojewodów; także osoba prawna powołana przez władzę rządową dla realizacji zadań Państwa, niedotowana lub dotowana częściowo z określonej części budżetu Państwa.</p>
<p><b>11. Gminna, powiatowa, wojewódzka jednostka organizacyjna</b></p>	<p>- jednostka prawna nieposiadająca osobowości prawnej powoływana decyzjami administracyjnymi samorządu terytorialnego w oparciu o przepisy ustawy o finansach publicznych i innych ustaw.</p>
<p><b>12. Spółdzielnia</b></p>	<p>- osoba prawna będąca dobrowolnym zrzeszeniem osób fizycznych, które w interesie swoich członków prowadzi wspólną działalność gospodarczą na podstawie ustawy „Prawo spółdzielcze” oraz zarejestrowanego statutu.</p>
<p><b>13. Fundacja</b></p>	<p>- osoba prawna ustanowiona przez fundatora (osoby fizyczne - niezależnie od obywatelstwa lub prawne - niezależnie od siedziby) dla realizacji zgodnych z podstawowym interesem RP celów społecznych lub gospodarczo użytecznych, w szczególności takich jak: ochrona zdrowia, rozwój gospodarki i nauki, oświata i wychowanie, kultura i sztuka, ochrona środowiska i zabytków. Siedziba fundacji powinna znajdować się na terytorium RP.</p>
<p><b>14. Fundusz</b></p>	<p>- pod pojęciem funduszu rozumie się:</p> <ol style="list-style-type: none"> <li><b>1. jednostkę organizacyjną bez osobowości prawnej</b> powołaną w drodze ustawowej, zarządzaną przez inną, państwową jednostkę organizacyjną posiadającą (lub nie) osobowość prawną. Fundusz tego typu posiada własne organy zarządcze (najczęściej radę nadzorczą, zarząd).</li> <li><b>2. jednostkę organizacyjną posiadającą osobowość prawną</b>, powołaną w drodze ustawowej. Fundusze tego typu posiadają własne organy zarządcze (rada nadzorcza i zarząd) i rozbudowaną strukturę organizacyjną. Charakterystyczne jest, iż organy takiego funduszu są powoływane i odwoływane przez ministra właściwego ze względu na działalność danego funduszu.</li> </ol>

#### U W A G A:

Nazwa „fundusz” występuje także w oznaczeniu jednostek organizacyjnych niemających formy prawnej „fundusz”, lecz działających w innych formach prawnych np. spółki akcyjnej, stowarzyszenia itp.

15. Stowarzyszenie	- osoba prawna będąca dobrowolnym samorządnym trwałym zrzeszeniem obywateli mającym cele niezarobkowe, umożliwiającym członkom prawo do czynnego uczestniczenia w życiu publicznym oraz realizację indywidualnych zainteresowań. Stowarzyszenie określa samorządnie swoje cele, programy działania i struktury organizacyjne, a także uchwała akty wewnętrzne dotyczące jego działania; opiera swoją działalność na pracy społecznej członków, a do prowadzenia swych spraw może zatrudniać pracowników.
16. Partia polityczna	- osoba prawna będąca organizacją społeczną osób fizycznych, występująca pod określoną nazwą, stawiająca sobie za cel udział w życiu publicznym, w szczególności przez wywieranie wpływu na kształtowanie polityki państwa i sprawowanie władzy.
17. Związek zawodowy	- osoba prawna będąca dobrowolną i samorządną organizacją ludzi pracy, powołaną do reprezentowania i obrony ich praw, interesów zawodowych i socjalnych, niezależna w swej działalności statutowej od pracodawców, administracji publicznej oraz od innych organów.
18. Organizacja pracodawców	- osoba prawna będąca dobrowolnym związkiem pracodawców tworzonym dla ochrony praw i reprezentowania interesów zrzeszonych członków wobec związków zawodowych pracowników, organów władzy i administracji publicznej.
19. Samorząd gospodarczy i zawodowy	- pojęcie używane dla określenia osób prawnych - izb gospodarczych, będących organizacjami reprezentującymi - w szczególności wobec organów administracji publicznej - interesy podmiotów prowadzących działalność gospodarczą. Izby gospodarcze kształtują i upowszechniają zasady etyki w działalności gospodarczej, opracowują i doskonalą normy rzetelnego postępowania w obrocie gospodarczym.
20. Wspólnota mieszkaniowa	- ogół właścicieli lokali wyodrębnionych w drodze umowy albo orzeczenia sądowego w danej nieruchomości, sprawujący zarząd nieruchomością wspólną; ulomna osoba prawna mogąca nabywać prawa i zaciągać zobowiązania, posiadająca zdolność procesową. W systemie REGON wspólnota mieszkaniowa jest kwalifikowana jako jednostka organizacyjna niemająca osobowości prawnej.

#### Pojęcia związane z klasyfikacją form własności

1. Rodzaj własności	- pojęcie stosowane w metodologii rejestru REGON pozwalające wyróżnić typy grup właścicieli. W prawie polskim wyróżnia się następujące rodzaje własności: <ul style="list-style-type: none"><li>• własność Skarbu Państwa,</li><li>• własność samorządu terytorialnego,</li><li>• własność państwowych osób prawnych,</li><li>• własność krajowych osób fizycznych,</li><li>• własność pozostałych krajowych jednostek prywatnych,</li><li>• własność podmiotów zagranicznych.</li></ul>
2. Forma własności	- pojęcie stosowane w metodologii rejestru REGON pozwalające określić stopień „posiadania” przez podmiot kapitału. Wyróżnia się formy własności: <ul style="list-style-type: none"><li>• czystą, co oznacza posiadanie kapitału w 100% przez jeden podmiot lub więcej podmiotów pod warunkiem, iż wszystkie one reprezentują ten sam rodzaj własności,</li><li>• mieszaną, co oznacza posiadanie kapitału przez dwa lub więcej podmiotów pod warunkiem, że reprezentują one co najmniej dwa różne rodzaje własności.</li></ul>
3. Sektor własnościowy	- pojęcie stosowane w metodologii rejestru REGON pozwalające grupować podmioty gospodarki narodowej z punktu widzenia prawa własności. Wyróżnia się <u>sektor publiczny</u> (mienie zaliczanych do niego podmiotów w całości lub w przeważającej części należy do Państwa lub samorządu terytorialnego) oraz <u>sektor prywatny</u> (mienie zaliczanych do niego podmiotów w całości lub w przeważającej części należy do prywatnych właścicieli - osób fizycznych lub prawnych).

#### Pojęcia związane z klasyfikacją form finansowania

1. Jednostka budżetowa	- jednostka organizacyjna sektora finansów publicznych tworzona odpowiednio przez ministra (kierownika urzędu centralnego), wojewodę lub organ stanowiący jednostki samorządu terytorialnego (marszałka wojewódzkiego, starostę, wójta/prezydenta/burmistrza) pokrywająca swoje wydatki bezpośrednio z budżetu i odprowadzająca pobrane dochody na rachunek odpowiedniego budżetu (Państwa lub samorządu terytorialnego). Jednostka budżetowa nie ma osobowości prawnej. Jest jednostką samodzielnie bilansującą.
2. Zakład budżetowy	- jednostka organizacyjna w sferze finansów publicznych tworzona odpowiednio przez ministra (kierownika urzędu centralnego), wojewodę lub organ stanowiący jednostki samorządu terytorialnego (marszałka wojewódzkiego, starostę, wójta/prezydenta/burmistrza). Zakład budżetowy: <ul style="list-style-type: none"><li>• odpłatnie wykonuje wyodrębnione zadania,</li><li>• pokrywa koszty swej działalności z przychodów własnych.</li></ul> Zakład budżetowy może być wyposażony lub nie w osobowość prawną. Zakład budżetowy jest jednostką samodzielnie bilansującą.
3. Jednostka lokalna samodzielnie bilansująca	- jednostka lokalna, dla której sporządzany jest pełny bilans jej działalności (aktywa, pasywa, rachunek wyników).
4. Jednostka lokalna niesamodzielnie bilansująca	- jednostka lokalna, dla której nie jest sporządzany pełny bilans jej działalności (aktywa, pasywa, rachunek wyników).

#### Pojęcia związane z klasyfikacją rodzajów działalności (PKD)

1. Działalność gospodarcza	- jest to zarobkowa działalność wytwórcza, rolnicza, handlowa, budowlana, usługowa oraz poszukiwanie, rozpoznawanie, eksploatacja zasobów naturalnych, wykonywana w sposób zorganizowany i ciągły.
2. Działalność gospodarcza osoby fizycznej	- jest to działalność wpisana do ewidencji działalności gospodarczej lub - w przypadku ustawowego wyłączenia wpisu danej działalności do tej ewidencji - inna działalność prowadzona na własny rachunek w celu osiągnięcia zysku przez osobę fizyczną oraz działalność polegająca na prowadzeniu gospodarstwa rolnego.
3. Polska Klasyfikacja Działalności (PKD)	- jest klasyfikacją pięciopoziomową z jednym, dodatkowym poziomem pośrednim dla niektórych sekcji rodzajów działalności podmiotów gospodarki narodowej.

**Poziom pierwszy** (sekcja) - dzieli ogólną zbiorowość na 17 grupowań rodzajów działalności, na które składają się czynności związane ze sobą z punktu widzenia tradycyjnie ukształtowanego, ogólnego podziału pracy. Grupowania te są oznaczone kodem jednoliterowym.

**Poziom pośredni** (podsekcja) występuje tylko w sekcjach obejmujących działalność przemysłową, tj. w sekcji C „Górnictwo” (2 podsekcje) oraz w sekcji D „Przetwórstwo przemysłowe” (14 podsekcji). Poziom ten jest oznaczony kodem dwuliterowym.

**Poziom drugi** (dział) dzieli ogólną zbiorowość na 60 grupowań rodzajów działalności, na które składają się czynności według cech mających zasadnicze znaczenie zarówno przy określaniu stopnia podobieństwa, jak i przy rozpatrywaniu powiązań występujących w gospodarce narodowej. Poziom ten jest oznaczony dwucyfrowym kodem numerycznym.

**Poziom trzeci** (grupa) obejmuje 224 grupowania rodzajów działalności dające się wyodrębnić z punktu widzenia procesu produkcyjnego, przeznaczenia produkcji bądź też charakteru usługi lub charakteru odbiorcy tych usług. Poziom ten jest oznaczony trzycyfrowym kodem numerycznym.

**Poziom czwarty** (klasa) obejmuje 520 grupowań rodzajów działalności dających się wyodrębnić przede wszystkim z punktu widzenia specjalizacji procesu produkcyjnego, czy też działalności usługowej. Poziom ten jest oznaczony czterocyfrowym kodem numerycznym.

**Poziom piąty** (podklasa) obejmuje 683 grupowania. Wprowadzony w celu wyodrębnienia rodzajów działalności charakterystycznych dla polskiej gospodarki, będących przedmiotem obserwacji statystycznej. Poziom ten jest oznaczony pięciocyfrowym kodem alfanumerycznym, w którym cztery pierwsze znaki-cyfry oznaczają klasę, natomiast piąty znak-litera wyróżnia podklasy w ramach danej klasy. Podklasa odpowiadająca swym zakresem klasie (jedna podklasa w ramach danej klasy) oznaczona jest literą Z.



TABL. 1. PODMIOTY GOSPODARKI NARODOWEJ <sup>a</sup> WEDŁUG FORM PRAWNYCH I SEKTORÓW WŁASNOŚCI W LATACH 2000-2009

Stan w dniu 31 XII

ENTITIES OF THE NATIONAL ECONOMY <sup>a</sup> BY LEGAL STATUS AND OWNERSHIP SECTORS IN 2000-2009

As of 31 XII

WYSZCZEGÓLNIENIE SPECIFICATION	2000	2005	2007	2008	2009	
	w liczbach bezwzględnych in absolute numbers					2008 = 100
<b>OGÓŁEM</b> ..... <b>TOTAL</b>	<b>199265</b>	<b>226421</b>	<b>232806</b>	<b>240496</b>	<b>249262</b>	<b>103,6</b>
W tym spółki handlowe ..... <i>Of which commercial companies</i>	13488	17724	19321	20016	20929	104,6
w tym z udziałem kapitału zagranicznego ..... <i>of which with foreign capital participation</i>	2897	3492	3794	3928	4065	103,5
Sektor publiczny ..... <i>Public sector</i>	7774	9947	9964	8334	7829	93,9
w tym: <i>of which:</i>						
Przedsiębiorstwa państwowe ..... <i>State owned enterprises</i>	110	43	17	8	8	100,0
Spółki handlowe ..... <i>Commercial companies</i>	321	314	323	328	324	98,8
w tym z udziałem kapitału zagranicznego ..... <i>of which with foreign capital participation</i>	6	8	6	7	5	71,4

TABL. 1. PODMIOTY GOSPODARKI NARODOWEJ <sup>a</sup> WEDŁUG FORM PRAWNYCH I SEKTORÓW WŁASNOŚCI W LATACH 2000-2009 (dok.)

Stan w dniu 31 XII

ENTITIES OF THE NATIONAL ECONOMY <sup>a</sup> BY LEGAL STATUS AND OWNERSHIP SECTORS IN 2000-2009 (cont.)

As of 31 XII

WYSZCZEGÓLNIENIE SPECIFICATION	2000	2005	2007	2008	2009	
	w liczbach bezwzględnych in absolute numbers					2008 = 100
Sektor prywatny ..... <i>Private sector</i>	191491	216474	222842	232162	241433	104,0
w tym: <i>of which:</i>						
Spółki handlowe ..... <i>Commercial companies</i>	13167	17410	18998	19688	20605	104,7
w tym z udziałem kapitału zagranicznego ..... <i>of which with foreign capital participation</i>	2891	3484	3788	3921	4060	103,5
Spółdzielnie ..... <i>Co-operatives</i>	1145	1118	1099	1060	1063	100,3
Fundacje ..... <i>Foundations</i>	280	533	624	658	711	108,1
Stowarzyszenia i organizacje społeczne ..... <i>Associations and social organization</i>	2768	4303	4779	4962	5177	104,3
Osoby fizyczne ..... <i>Natural persons</i>	153369	169453	172046	178396	185317	103,9

<sup>a</sup> Zarejestrowane w rejestrze REGON; dotyczy osób prawnych, samodzielnych jednostek organizacyjnych niemających osobowości prawnej oraz osób fizycznych; bez osób prowadzących indywidualne gospodarstwa rolne.

<sup>a</sup> Recorded in the REGON register; concern legal persons, organizational entities without legal personality as well as natural persons; excluding persons tending private farms in agriculture.

TABL. 2. PODMIOTY GOSPODARKI NARODOWEJ WEDŁUG LICZBY PRACUJĄCYCH ORAZ SEKCJI I DZIAŁÓW POLSKIEJ KLASYFIKACJI DZIAŁALNOŚCI (PKD)  
ENTITIES OF THE NATIONAL ECONOMY BY THE NUMBER OF EMPLOYED PERSONS AND SECTIONS AND DIVISIONS OF THE POLISH CLASSIFICATION OF ACTIVITIES (PKD)

WYSZCZEGÓLNIENIE SPECIFICATION a - 31 XII 2008 r. b - 31 XII 2009 r. c - przyrost increase d - 31 XII 2008 r. = 100	Ogółem Grand total						Sektor publiczny Public sector						Sektor prywatny Private sector											
	ogółem total	0-9 osób persons	10-49	50-249	250-999	1000 i więcej osób and more persons	razem total	0-9 osób persons	10-49	50-249	250-999	1000 i więcej osób and more persons	razem total	0-9 osób persons	10-49	50-249	250-999	1000 i więcej osób and more persons	w tym osoby fizyczne of which natural persons					
																			razem total	0-9 osób persons	10-49	50-249	250 i więcej osób and more persons	
<b>OGÓŁEM .....</b> a	240496	228597	9796	1843	220	40	8334	5470	2105	652	88	19	232162	223127	7691	1191	132	21	178396	175508	2719	162	6	
<b>TOTAL</b> b	249262	236926	10193	1881	220	42	7829	4975	2089	657	89	19	241433	231951	8104	1224	131	23	185317	182113	3030	171	3	
c	8766	8329	397	38	-	2	-505	-495	-16	5	1	-	9271	8824	413	33	-1	2	6921	6605	311	9	-3	
d	103,6	103,6	104,1	102,1	100,0	105,0	93,9	91,0	99,2	100,8	101,1	100,0	104,0	104,0	105,4	102,8	99,2	109,5	103,9	103,8	111,4	105,6	50,0	
Rolnictwo, łowiectwo i leśnictwo <i>Agriculture, hunting and forestry</i>	a	5016	4716	250	49	1	-	38	3	13	22	-	-	4978	4713	237	27	1	-	4027	3974	51	2	-
b	5129	4833	246	48	2	-	38	4	12	22	-	-	5091	4829	234	26	2	-	4135	4078	54	3	-	
c	113	117	-4	-1	1	-	-	1	-1	-	-	-	113	116	-3	-1	1	-	108	104	3	1	-	
d	102,3	102,5	98,4	98,0	200,0	-	100,0	133,3	92,3	100,0	-	-	102,3	102,5	98,7	96,3	200,0	-	102,7	102,6	105,9	150,0	-	
Rolnictwo, łowiectwo, włą- czając działalność usłu- gową <i>Agriculture, hunting and related service activities</i>	a	3462	3222	212	27	1	-	8	3	5	-	-	3454	3219	207	27	1	-	2652	2621	29	2	-	
b	3623	3387	208	26	2	-	8	4	4	-	-	-	3615	3383	204	26	2	-	2801	2765	33	3	-	
c	161	165	-4	-1	1	-	-	1	-1	-	-	-	161	164	-3	-1	1	-	149	144	4	1	-	
d	104,7	105,1	98,1	96,3	200,0	-	100,0	133,3	80,0	-	-	-	104,7	105,1	98,6	96,3	200,0	-	105,6	105,5	113,8	150,0	-	
Leśnictwo, włączając dzia- łalność usługową <i>Forestry, logging and related service activities</i>	a	1554	1494	38	22	-	-	30	-	8	22	-	-	1524	1494	30	-	-	-	1375	1353	22	-	-
b	1506	1446	38	22	-	-	30	-	8	22	-	-	1476	1446	30	-	-	-	1334	1313	21	-	-	
c	-48	-48	-	-	-	-	-	-	-	-	-	-	-48	-48	-	-	-	-	-41	-40	-1	-	-	
d	96,9	96,8	100,0	100,0	-	-	100,0	-	100,0	100,0	-	-	96,9	96,8	100,0	-	-	-	97,0	97,0	95,5	-	-	
Rybactwo .....	a	690	656	32	2	-	-	1	-	-	1	-	-	689	656	32	1	-	-	490	479	11	-	-
<i>Fishing</i>	b	711	680	29	2	-	-	1	-	-	1	-	-	710	680	29	1	-	-	514	505	9	-	-
c	21	24	-3	-	-	-	-	-	-	-	-	-	21	24	-3	-	-	-	24	26	-2	-	-	
d	103,0	103,7	90,6	100,0	-	-	100,0	-	-	100,0	-	-	103,0	103,7	90,6	100,0	-	-	104,9	105,4	81,8	-	-	
Górnictwo .....	a	148	126	17	4	1	-	-	-	-	-	-	148	126	17	4	1	-	69	65	4	-	-	
<i>Mining and quarrying</i>	b	173	148	19	4	2	-	1	-	-	1	-	172	148	19	4	1	-	88	84	4	-	-	
c	25	22	2	-	1	-	1	-	-	-	1	-	24	22	2	-	-	-	19	19	-	-	-	
d	116,9	117,5	111,8	100,0	200,0	-	x	-	-	-	x	-	116,2	117,5	111,8	100,0	100,0	-	127,5	129,2	100,0	-	-	
Górnictwo węgla kamien- nego i brunatnego; wydo- bywanie torfu <i>Mining of coal and lignite; extraction of peat</i>	a	12	8	4	-	-	-	-	-	-	-	-	12	8	4	-	-	-	5	3	2	-	-	
b	11	7	4	-	-	-	-	-	-	-	-	-	11	7	4	-	-	-	3	1	2	-	-	
c	-1	-1	-	-	-	-	-	-	-	-	-	-	-1	-1	-	-	-	-	-2	-2	-	-	-	
d	91,7	87,5	100,0	-	-	-	-	-	-	-	-	-	91,7	87,5	100,0	-	-	-	60,0	33,3	100,0	-	-	

TABL. 2. PODMIOTY GOSPODARKI NARODOWEJ WEDŁUG LICZBY PRACUJĄCYCH ORAZ SEKCJI I DZIAŁÓW POLSKIEJ KLASYFIKACJI DZIAŁALNOŚCI (PKD) (cd.)

ENTITIES OF THE NATIONAL ECONOMY BY THE NUMBER OF EMPLOYED PERSONS AND SECTIONS AND DIVISIONS OF THE POLISH CLASSIFICATION OF ACTIVITIES (PKD) (cont.)

WYSZCZEGÓLNIENIE SPECIFICATION a – 31 XII 2008 r. b – 31 XII 2009 r. c – przyrost increase d – 31 XII 2008 r. = 100		Ogółem Grand total					Sektor publiczny Public sector					Sektor prywatny Private sector													
		ogółem total	0-9 osób persons	10-49	50-249	250-999	1000 i więcej osób and more persons	razem total	0-9 osób persons	10-49	50-249	250-999	1000 i więcej osób and more persons	razem total	0-9 osób persons	10-49	50-249	250-999	1000 i więcej osób and more persons	w tym osoby fizyczne of which natural persons					
																				razem total	0-9 osób persons	10-49	50-249	250 i więcej osób and more persons	
Górnictwo (dok.): Mining and quarrying (cont.):																									
Górnictwo ropy naftowej i gazu ziemnego; włącza- jąc działalność usługową Extraction of crude petro- leum and natural gas; ser- vice activities incidental to oil and gas extraction, excluding surveying	a b c d	6 12 6 200,0	4 9 5 225,0	- - - -	1 1 - 100,0	1 2 1 200,0	- - - -	- 1 1 x	- - - -	- - - -	- 1 1 x	- - - -	6 11 5 183,3	4 9 5 225,0	- - - -	1 1 - 100,0	1 1 - 100,0	- - - -	3 8 5 266,7	3 8 5 266,7	- - - -	- - - -	- - - -	- - - -	
Pozostałe górnictwo ..... Other mining and quarrying	a b c d	130 150 20 115,4	114 132 18 115,8	13 15 2 115,4	3 3 - 100,0	- - - -	- - - -	- - - -	- - - -	- - - -	- - - -	- - - -	130 150 20 115,4	114 132 18 115,8	13 15 2 115,4	3 3 - 100,0	- - - -	61 77 16 126,2	59 75 16 127,1	2 2 - 100,0	- - - -	- - - -	- - - -		
Przetwórstwo przemysłowe Manufacturing	a b c d	28138 28788 650 102,3	25353 25952 599 102,4	2160 2207 47 102,2	529 534 5 100,9	81 79 -2 97,5	15 16 1 106,7	63 58 -5 92,1	34 33 -1 97,1	9 8 -1 88,9	11 8 -3 72,7	6 6 - 100,0	3 3 - 100,0	28075 28730 655 102,3	25319 25919 600 102,4	2151 2199 48 102,2	518 526 8 101,5	75 73 -2 97,3	12 13 1 108,3	21715 22307 592 102,7	20829 21384 555 102,7	793 833 40 105,0	88 88 - 100,0	4 2 -2 50,0	
Produkcja artykułów spo- żywczych i napojów Manufacture of food pro- ducts and beverages	a b c d	1754 1834 80 104,6	1178 1259 81 106,9	464 469 5 101,1	91 87 -4 95,6	20 19 -1 95,0	1 - -1 x	6 6 - 100,0	4 4 - 100,0	1 1 - 100,0	1 1 - 100,0	- - - -	1748 1828 80 104,6	1174 1255 81 106,9	463 468 5 101,1	91 87 -4 95,6	19 18 -1 94,7	1 - -1 x	892 960 68 107,6	664 741 77 111,6	201 197 -4 98,0	24 20 -4 83,3	2 2 - 100,0		
Produkcja wyrobów tytonio- wych Manufacture of tobacco products	a b c d	1 1 - 100,0	1 1 - 100,0	- - - -	- - - -	- - - -	- - - -	- - - -	- - - -	- - - -	- - - -	- - - -	1 1 - 100,0	1 1 - 100,0	- - - -	- - - -	- - - -	- - - -	- - - -	- - - -	- - - -	- - - -	- - - -	- - - -	
Włókiennictwo ..... Manufacture of textiles	a b c d	388 416 28 107,2	355 380 25 107,0	25 26 1 104,0	8 10 2 125,0	- - - -	- - - -	- - - -	- - - -	- - - -	- - - -	- - - -	388 416 28 107,2	355 380 25 107,0	25 26 1 104,0	8 10 2 125,0	- - - -	- - - -	312 333 21 106,7	298 316 18 106,0	14 16 2 114,3	- 1 1 x	- - - -		
Produkcja odzieży i wyrobów futrzarskich Manufacture of wearing apparel; dressing and dyeing of fur	a b c d	1306 1279 -27 97,9	1142 1119 -23 98,0	118 118 - 100,0	44 40 -4 90,9	2 2 - 100,0	- - - -	1 1 - 100,0	1 1 - 100,0	- - - -	- - - -	- - - -	1305 1278 -27 97,9	1141 1118 -23 98,0	118 118 - 100,0	44 40 -4 90,9	2 2 - 100,0	- - - -	1019 992 -27 97,4	940 916 -24 97,4	69 68 -1 98,6	10 8 -2 80,0	- - - -		

TABL. 2. PODMIOTY GOSPODARKI NARODOWEJ WEDŁUG LICZBY PRACUJĄCYCH ORAZ SEKCJI I DZIAŁÓW POLSKIEJ KLASYFIKACJI DZIAŁALNOŚCI (PKD) (cd.)  
ENTITIES OF THE NATIONAL ECONOMY BY THE NUMBER OF EMPLOYED PERSONS AND SECTIONS AND DIVISIONS OF THE POLISH CLASSIFICATION OF ACTIVITIES (PKD) (cont.)

WYSZCZEGÓLNIENIE SPECIFICATION a – 31 XII 2008 r. b – 31 XII 2009 r. c – przyrost increase d – 31 XII 2008 r. = 100		Ogółem Grand total					Sektor publiczny Public sector					Sektor prywatny Private sector												
		ogółem total	0-9 osób persons	10-49	50-249	250-999	1000 i więcej osób and more persons	razem total	0-9 osób persons	10-49	50-249	250-999	1000 i więcej osób and more persons	razem total	0-9 osób persons	10-49	50-249	250-999	1000 i więcej osób and more persons	w tym osoby fizyczne of which natural persons				
																				razem total	0-9 osób persons	10-49	50-249	250 i więcej osób and more persons
Przetwórstwo przemysłowe (cd.): Manufacturing (cont.):																								
Produkcja skór wyprawio- nych i wyrobów ze skór wyprawionych	a b c	244 239 -5	193 193 -	36 31 -5	14 13 -1	1 2 1	- - -	- - -	- - -	- - -	- - -	- - -	244 239 -5	193 193 -	36 31 -5	14 13 -1	1 2 1	- - -	146 142 -4	134 135 1	11 6 -5	1 1 -	- - -	
Tanning and dressing of leather; manufacture of luggage, handbags, saddlery, harness and footwear		d	98,0	100,0	86,1	92,9	200,0	-	-	-	-	-	98,0	100,0	86,1	92,9	200,0	-	97,3	100,7	54,5	100,0	-	
Produkcja drewna i wyrobów z drewna oraz z korka (z wyłączeniem mebli), wyrobów ze słomy i mate- riałów używanych do wy- platania	a b c d	2174 2187 13 100,6	1940 1947 7 100,4	185 189 4 102,2	40 44 4 110,0	8 6 -2 75,0	1 1 -	5 5 -	2 2 -	- 2 -	1 1 -	- -	2169 2182 13 100,6	1938 1945 7 100,4	185 189 4 102,2	38 42 4 110,5	7 5 -2 71,4	1 1 -	1641 1649 8 100,5	1552 1551 -1 99,9	81 87 6 107,4	6 11 5 183,3	2 - -2 x	
Manufacture of wood and of products of wood and cork, except furniture; manufacture of articles of straw and plaiting materials																								
Produkcja masy włóknistej, papieru oraz wyrobów z papieru	a b c	164 189 25	134 159 25	21 21 -	8 8 -	- - -	1 1 -	1 1 -	1 1 -	- - -	- - -	- - -	163 188 25 115,3	133 158 25 118,8	21 21 -	8 8 -	- - -	1 1 -	86 109 23 126,7	82 103 21 125,6	3 5 2 166,7	1 1 -	- - -	
Manufacture of pulp, paper and paper products		d	115,2	118,7	100,0	100,0	-	100,0	100,0	-	-	-	115,3	118,8	100,0	100,0	-	100,0	126,7	125,6	166,7	100,0	-	
Działalność wydawnicza; poligrafia i reprodukcja zapisanych nośników informacji	a b c d	1673 1751 78 104,7	1557 1637 80 105,1	103 103 -	13 11 -2 84,6	- - -	- -	4 4 -	4 4 -	- - -	- - -	- -	1669 1747 78 104,7	1553 1633 80 105,2	103 103 -	13 11 -2 84,6	- - -	- -	1057 1137 80 107,6	1030 1113 83 108,1	26 24 -2 92,3	1 -	- - - x	
Publishing, printing and reproduction of recorded media																								
Wytwarzanie koksu, produk- tów rafinacji ropy nafto- wej i paliw jądrowych	a b c	14 16 2	8 9 1	5 5 -	- 1 1	- - -	1 1 -	1 1 -	- - -	- - -	- - -	1 1 -	13 15 2 115,4	8 9 1 112,5	5 5 -	- 1 1 x	- - -	- -	3 3 -	3 3 -	- -	- -	- -	
Manufacture of coke, refined petroleum products and nuclear fuel		d	114,3	112,5	100,0	x	-	100,0	100,0	-	-	-	115,4	112,5	100,0	x	-	-	100,0	100,0	-	-	-	



TABL. 2. PODMIOTY GOSPODARKI NARODOWEJ WEDŁUG LICZBY PRACUJĄCYCH ORAZ SEKCJI I DZIAŁÓW POLSKIEJ KLASYFIKACJI DZIAŁALNOŚCI (PKD) (cd.)

ENTITIES OF THE NATIONAL ECONOMY BY THE NUMBER OF EMPLOYED PERSONS AND SECTIONS AND DIVISIONS OF THE POLISH CLASSIFICATION OF ACTIVITIES (PKD) (cont.)

WYSZCZEGÓLNIENIE SPECIFICATION a – 31 XII 2008 r. b – 31 XII 2009 r. c – przyrost increase d – 31 XII 2008 r. = 100	Ogółem <i>Grand total</i>						Sektor publiczny <i>Public sector</i>						Sektor prywatny <i>Private sector</i>											
	ogółem total	0-9 osób persons	10-49	50-249	250-999	1000 i więcej osób and more persons	razem total	0-9 osób persons	10-49	50-249	250-999	1000 i więcej osób and more persons	razem total	0-9 osób persons	10-49	50-249	250-999	1000 i więcej osób and more persons	w tym osoby fizyczne of which natural persons					
																			razem total	0-9 osób persons	10-49	50-249	250 i więcej osób and more persons	
																								razem total
Przetwórstwo przemysłowe (cd.): <i>Manufacturing (cont.):</i>																								
Produkcja maszyn i aparatury elektrycznej, gdzie indziej nieskla syfikowana <i>Manufacture of electrical machinery and apparatus n.e.c.</i>	a b c d	612 676 64 110,5	543 607 64 111,8	43 47 4 109,3	23 20 -3 87,0	3 2 -1 66,7	- 3 1 133,3	1 2 1 200,0	- 1 1 x	2 1 -1 50,0	- - - -	- - - -	609 672 63 110,3	542 605 63 111,6	43 46 3 107,0	21 19 -2 90,5	3 2 -1 66,7	- - - -	424 489 65 115,3	412 476 64 115,5	10 11 1 110,0	2 2 - 100,0	- - - -	
Produkcja sprzętu i urządzeń radiowych, telewizyjnych i telekomunikacyjnych <i>Manufacture of radio, television and communication equipment and apparatus</i>	a b c d	467 452 -15 96,8	430 414 -16 96,3	24 24 - 100,0	8 7 -1 87,5	3 4 1 133,3	2 3 1 150,0	5 5 - 100,0	1 1 - 100,0	2 2 - 100,0	1 1 - 100,0	1 1 - 100,0	- - - -	462 447 -15 96,8	429 413 -16 96,3	22 22 - 100,0	7 6 -1 85,7	2 3 1 150,0	2 3 1 150,0	331 319 -12 96,4	326 313 -13 96,0	5 6 1 120,0	- - - -	
Produkcja instrumentów medycznych, precyzyjnych i optycznych, zegarów i zegarków <i>Manufacture of medical, precision and optical instruments, watches and clocks</i>	a b c d	876 901 25 102,9	843 863 20 102,4	28 33 5 117,9	4 4 - 100,0	1 1 - 100,0	- 1 - 100,0	1 1 - 100,0	1 1 - 100,0	- - - -	- - - -	- - - -	875 900 25 102,9	842 862 20 102,4	28 33 5 117,9	4 4 - 100,0	1 1 - 100,0	- - - -	713 732 19 102,7	708 722 14 102,0	5 10 5 200,0	- - - -	- - - -	
Produkcja pojazdów samochodowych, przyczep i naczep <i>Manufacture of motor vehicles, trailers and semi-trailers</i>	a b c d	127 132 5 103,9	83 92 9 110,8	28 26 -2 92,9	13 11 -2 84,6	3 3 - 100,0	- 1 -1 50,0	- - - -	1 1 - 100,0	1 - -1 x	- - - -	- - - -	125 131 6 104,8	83 92 9 110,8	27 25 -2 92,6	12 11 -1 91,7	3 3 - 100,0	- - - -	59 65 6 110,2	46 54 8 117,4	12 10 -2 83,3	1 1 - 100,0	- - - -	
Produkcja pozostałego sprzętu transportowego <i>Manufacture of other transport equipment</i>	a b c d	4384 4377 -7 99,8	4182 4174 -8 99,8	147 149 2 101,4	40 40 - 100,0	10 9 -1 90,0	5 5 - 100,0	12 12 - 100,0	4 4 - 100,0	2 2 - 100,0	2 2 - 100,0	2 2 - 100,0	4372 4365 -7 99,8	4178 4170 -8 99,8	145 147 2 101,4	38 38 - 100,0	8 7 -1 87,5	3 3 - 100,0	3885 3867 -18 99,5	3854 3834 -20 99,5	29 32 3 110,3	2 1 -1 50,0	- - - -	

TABL. 2. PODMIOTY GOSPODARKI NARODOWEJ WEDŁUG LICZBY PRACUJĄCYCH ORAZ SEKCJI I DZIAŁÓW POLSKIEJ KLASYFIKACJI DZIAŁALNOŚCI (PKD) (cd.)

ENTITIES OF THE NATIONAL ECONOMY BY THE NUMBER OF EMPLOYED PERSONS AND SECTIONS AND DIVISIONS OF THE POLISH CLASSIFICATION OF ACTIVITIES (PKD) (cont.)

WYSZCZEGÓLNIENIE SPECIFICATION a – 31 XII 2008 r. b – 31 XII 2009 r. c – przyrost increase d – 31 XII 2008 r. = 100		Ogółem Grand total					Sektor publiczny Public sector					Sektor prywatny Private sector												
		ogółem total	0-9 osób persons	10-49	50-249	250-999	1000 i więcej osób and more persons	razem total	0-9 osób persons	10-49	50-249	250-999	1000 i więcej osób and more persons	razem total	0-9 osób persons	10-49	50-249	250-999	1000 i więcej osób and more persons	w tym osoby fizyczne of which natural persons				
																				razem total	0-9 osób persons	10-49	50-249	250 i więcej osób and more persons
Przetwórstwo przemysłowe (dok.): Manufacturing (cont.):																								
Produkcja mebli; działalność produkcyjna, gdzie indziej niesklasyfikowana	a	3600	3319	227	46	7	1	-	-	-	-	-	3600	3319	227	46	7	1	3057	2908	138	11	-	
	b	3615	3321	238	48	7	1	-	-	-	-	-	3615	3321	238	48	7	1	3068	2905	152	11	-	
	c	15	2	11	2	-	-	-	-	-	-	-	15	2	11	2	-	-	11	-3	14	-	-	
Manufacture of furniture; manufacturing n.e.c.	d	100,4	100,1	104,8	104,3	100,0	100,0	-	-	-	-	-	100,4	100,1	104,8	104,3	100,0	100,0	100,4	99,9	110,1	100,0	-	
Przetwarzanie odpadów	a	115	101	14	-	-	-	1	-	1	-	-	114	101	13	-	-	-	64	60	4	-	-	
Recycling	b	120	107	13	-	-	-	1	-	1	-	-	119	107	12	-	-	-	68	63	5	-	-	
	c	5	6	-1	-	-	-	-	-	-	-	-	5	6	-1	-	-	-	4	3	1	-	-	
	d	104,3	105,9	92,9	-	-	-	100,0	-	100,0	-	-	104,4	105,9	92,3	-	-	-	106,3	105,0	125,0	-	-	
Wytwarzanie i zaopatrywanie w energię elektryczną, gaz, wodę	a	441	341	60	33	4	3	77	10	41	22	2	364	331	19	11	2	1	94	89	3	2	-	
	b	541	432	69	32	4	4	81	11	44	21	2	460	421	25	11	2	1	113	107	5	1	-	
	c	100	91	9	-1	-	1	4	1	3	-1	-	96	90	6	-	-	-	19	18	2	-1	-	
Electricity, gas and water supply	d	122,7	126,7	115,0	97,0	100,0	133,3	105,2	110,0	107,3	95,5	100,0	126,4	127,2	131,6	100,0	100,0	100,0	120,2	120,2	166,7	50,0	-	
Wytwarzanie i zaopatrywanie w energię elektryczną, gaz, parę wodną i gorącą wodę	a	332	285	24	18	2	3	21	1	8	9	1	311	284	16	9	1	1	85	81	2	2	-	
	b	421	372	27	16	2	4	22	3	8	7	1	399	369	19	9	1	1	99	95	3	1	-	
	c	89	87	3	-2	-	1	1	2	-	-2	-	88	85	3	-	-	-	14	14	1	-1	-	
Electricity, gas, steam and hot water supply	d	126,8	130,5	112,5	88,9	100,0	133,3	104,8	300,0	100,0	77,8	100,0	128,3	129,9	118,8	100,0	100,0	100,0	116,5	117,3	150,0	50,0	-	
Pobór, uzdatnianie i rozprowadzanie wody	a	109	56	36	15	2	-	56	9	33	13	1	53	47	3	2	1	-	9	8	1	-	-	
	b	120	60	42	16	2	-	59	8	36	14	1	61	52	6	2	1	-	14	12	2	-	-	
	c	11	4	6	1	-	-	3	-1	3	1	-	8	5	3	-	-	-	5	4	1	-	-	
Collection, purification and distribution of water	d	110,1	107,1	116,7	106,7	100,0	-	105,4	88,9	109,1	107,7	100,0	115,1	110,6	200,0	100,0	100,0	-	155,6	150,0	200,0	-	-	
Budownictwo	a	29480	28285	1035	150	10	-	59	44	7	7	1	29421	28241	1028	143	9	-	25571	25132	420	19	-	
Construction	b	30216	28944	1110	152	9	1	57	40	9	7	1	30159	28904	1101	145	8	1	26220	25726	470	24	-	
	c	736	659	75	2	-1	1	-2	-4	2	-	-	738	663	73	2	-1	1	649	594	50	5	-	
	d	102,5	102,3	107,2	101,3	90,0	x	96,6	90,9	128,6	100,0	100,0	102,5	102,3	107,1	101,4	88,9	x	102,5	102,4	111,9	126,3	-	



TABL. 2. PODMIOTY GOSPODARKI NARODOWEJ WEDŁUG LICZBY PRACUJĄCYCH ORAZ SEKCJI I DZIAŁÓW POLSKIEJ KLASYFIKACJI DZIAŁALNOŚCI (PKD) (cd.)

ENTITIES OF THE NATIONAL ECONOMY BY THE NUMBER OF EMPLOYED PERSONS AND SECTIONS AND DIVISIONS OF THE POLISH CLASSIFICATION OF ACTIVITIES (PKD) (cont.)

WYSZCZEGÓLNIENIE SPECIFICATION a – 31 XII 2008 r. b – 31 XII 2009 r. c – przyrost increase d – 31 XII 2008 r. = 100	Ogółem Grand total						Sektor publiczny Public sector						Sektor prywatny Private sector										
	ogółem total	0-9 osób persons	10-49	50-249	250-999	1000 i więcej osób and more persons	razem total	0-9 osób persons	10-49	50-249	250-999	1000 i więcej osób and more persons	razem total	0-9 osób persons	10-49	50-249	250-999	1000 i więcej osób and more persons	w tym osoby fizyczne of which natural persons				
																			razem total	0-9 osób persons	10-49	50-249	250 i więcej osób and more persons
Handel hurtowy i detaliczny; naprawa pojazdów sa- mochodowych, moto- cykli oraz artykułów użytku osobistego i do- mowego <i>Wholesale and retail trade; repair of motor vehicles, motorcycles and personal and household goods</i>	a	60943	58663	2082	183	12	3	22	14	7	1	-	60921	58649	2075	182	12	3	48429	47635	767	26	1
	b	61939	59557	2174	193	12	3	22	14	7	1	-	61917	59543	2167	192	12	3	49245	48362	853	29	1
	c	996	894	92	10	-	-	-	-	-	-	-	996	894	92	10	-	-	816	727	86	3	-
	d	101,6	101,5	104,4	105,5	100,0	100,0	100,0	100,0	100,0	100,0	-	101,6	101,5	104,4	105,5	100,0	100,0	101,7	101,5	111,2	111,5	100,0
Sprzedaż, obsługa i napra- wa pojazdów samocho- dowych i motocykli; sprze- daż detaliczna paliw do pojazdów samocho- dowych <i>Sale, maintenance and repair of motor vehicles and motorcycles; retail of automotive fuel</i>	a	7153	6862	265	25	1	-	1	-	1	-	-	7152	6862	264	25	1	-	5856	5740	111	5	-
	b	7662	7354	278	29	1	-	1	-	1	-	-	7661	7354	277	29	1	-	6324	6193	125	6	-
	c	509	492	13	4	-	-	-	-	-	-	-	509	492	13	4	-	-	468	453	14	1	-
	d	107,1	107,2	104,9	116,0	100,0	-	100,0	-	100,0	-	-	107,1	107,2	104,9	116,0	100,0	-	108,0	107,9	112,6	120,0	-
Handel hurtowy i komisowy, z wyłączeniem handlu pojazdami samocho- dowymi, motocyklami <i>Wholesale trade and com- mission trade, except of motor vehicles and motorcycles</i>	a	15793	14697	995	92	8	1	17	10	6	1	-	15776	14687	989	91	8	1	9435	9152	272	10	1
	b	16158	15034	1021	93	9	1	17	10	6	1	-	16141	15024	1015	92	9	1	9728	9426	291	10	1
	c	365	337	26	1	1	-	-	-	-	-	-	365	337	26	1	1	-	293	274	19	-	-
	d	102,3	102,3	102,6	101,1	112,5	100,0	100,0	100,0	100,0	100,0	-	102,3	102,3	102,6	101,1	112,5	100,0	103,1	103,0	107,0	100,0	100,0
Handel detaliczny, z wyłą- czeniem sprzedaży po- jazdów samochodowych, motocykli; naprawa arty- kułów użytku osobistego i domowego <i>Retail trade, except of mo- tor vehicles and motor- cycles; repair of perso- nal household goods</i>	a	37997	37104	822	66	3	2	4	4	-	-	-	37993	37100	822	66	3	2	33138	32743	384	11	-
	b	38119	37169	875	71	2	2	4	4	-	-	-	38115	37165	875	71	2	2	33193	32743	437	13	-
	c	122	65	53	5	-1	-	-	-	-	-	-	122	65	53	5	-1	-	55	-	53	2	-
	d	100,3	100,2	106,4	107,6	66,7	100,0	100,0	100,0	-	-	-	100,3	100,2	106,4	107,6	66,7	100,0	100,2	100,0	113,8	118,2	-

TABL. 2. PODMIOTY GOSPODARKI NARODOWEJ WEDŁUG LICZBY PRACUJĄCYCH ORAZ SEKCJI I DZIAŁÓW POLSKIEJ KLASYFIKACJI DZIAŁALNOŚCI (PKD) (cd.)

ENTITIES OF THE NATIONAL ECONOMY BY THE NUMBER OF EMPLOYED PERSONS AND SECTIONS AND DIVISIONS OF THE POLISH CLASSIFICATION OF ACTIVITIES (PKD) (cont.)

WYSZCZEGÓLNIENIE SPECIFICATION a – 31 XII 2008 r. b – 31 XII 2009 r. c – przyrost increase d – 31 XII 2008 r. = 100	Ogółem Grand total						Sektor publiczny Public sector						Sektor prywatny Private sector										
	ogółem total	0-9 osób persons	10-49	50-249	250-999	1000 i więcej osób and more persons	razem total	0-9 osób persons	10-49	50-249	250-999	1000 i więcej osób and more persons	razem total	0-9 osób persons	10-49	50-249	250-999	1000 i więcej osób and more persons	w tym osoby fizyczne of which natural persons				
																			razem total	0-9 osób persons	10-49	50-249	250 i więcej osób and more persons
Hotele i restauracje ..... a	11503	11109	374	19	1	-	40	16	19	4	1	-	11463	11093	355	15	-	-	9758	9597	156	5	-
Hotels and restaurants b	13095	12671	403	21	-	-	37	15	18	4	-	-	13058	12656	385	17	-	-	11252	11063	181	8	-
c	1592	1562	29	2	-1	-	-3	-1	-1	-	-1	-	1595	1563	30	2	-	-	1494	1466	25	3	-
d	113,8	114,1	107,8	110,5	x	-	92,5	93,8	94,7	100,0	x	-	113,9	114,1	108,5	113,3	-	-	115,3	115,3	116,0	160,0	-
Transport, gospodarka magazynowa i łączność a	16957	16466	410	61	19	1	53	18	15	11	8	1	16904	16448	395	50	11	-	14930	14793	134	3	-
Transport, storage and communication b	17606	17083	437	66	18	2	55	18	15	11	10	1	17551	17065	422	55	8	1	15566	15401	160	5	-
c	649	617	27	5	-1	1	2	-	-	-	2	-	647	617	27	5	-3	1	636	608	26	2	-
d	103,8	103,7	106,6	108,2	94,7	200,0	103,8	100,0	100,0	100,0	125,0	100,0	103,8	103,8	106,8	110,0	72,7	x	104,3	104,1	119,4	166,7	-
Transport lądowy i rurociągi- owy a	14178	13902	239	27	9	1	19	4	2	6	6	1	14159	13898	237	21	3	-	13225	13115	109	1	-
Land and pipeline transport b	14630	14342	249	29	9	1	19	4	2	6	6	1	14611	14338	247	23	3	-	13672	13545	124	3	-
c	452	440	10	2	-	-	-	-	-	-	-	-	452	440	10	2	-	-	447	430	15	2	-
d	103,2	103,2	104,2	107,4	100,0	100,0	100,0	100,0	100,0	100,0	100,0	100,0	103,2	103,2	104,2	109,5	100,0	-	103,4	103,3	113,8	300,0	-
Transport wodny ..... a	111	96	10	4	1	-	3	-	2	1	-	-	108	96	8	3	1	-	49	49	-	-	-
Water transport b	134	116	12	5	1	-	3	-	2	1	-	-	131	116	10	4	1	-	70	70	-	-	-
c	23	20	2	1	-	-	-	-	-	-	-	-	23	20	2	1	-	-	21	21	-	-	-
d	120,7	120,8	120,0	125,0	100,0	-	100,0	-	100,0	100,0	-	-	121,3	120,8	125,0	133,3	100,0	-	142,9	142,9	-	-	-
Transport lotniczy ..... a	4	3	1	-	-	-	-	-	-	-	-	-	4	3	1	-	-	-	1	1	-	-	-
Air transport b	7	6	1	-	-	-	-	-	-	-	-	-	7	6	1	-	-	-	4	4	-	-	-
c	3	3	-	-	-	-	-	-	-	-	-	-	3	3	-	-	-	-	3	3	-	-	-
d	175,0	200,0	100,0	-	-	-	-	-	-	-	-	-	175,0	200,0	100,0	-	-	-	400,0	400,0	-	-	-
Działalność wspomagająca transport; działalność związana z turystyką a	2124	1957	131	28	8	-	31	14	11	4	2	-	2093	1943	120	24	6	-	1274	1250	22	2	-
Supporting and auxiliary transport activities; activi- ties of travel agencies b	2228	2046	145	29	8	-	33	14	11	4	4	-	2195	2032	134	25	4	-	1383	1350	31	2	-
c	104	89	14	1	-	-	2	-	-	-	2	-	102	89	14	1	-2	-	109	100	9	-	-
d	104,9	104,5	110,7	103,6	100,0	-	106,5	100,0	100,0	100,0	200,0	-	104,9	104,6	111,7	104,2	66,7	-	108,6	108,0	140,9	100,0	-
Poczta i telekomunikacja a	540	508	29	2	1	-	-	-	-	-	-	-	540	508	29	2	1	-	381	378	3	-	-
Post and telecommunica- tions b	607	573	30	3	-	1	-	-	-	-	-	-	607	573	30	3	-	1	437	432	5	-	-
c	67	65	1	1	-1	1	-	-	-	-	-	-	67	65	1	1	-1	1	56	54	2	-	-
d	112,4	112,8	103,4	150,0	x	x	-	-	-	-	-	-	112,4	112,8	103,4	150,0	x	x	114,7	114,3	166,7	-	-

TABL. 2. PODMIOTY GOSPODARKI NARODOWEJ WEDŁUG LICZBY PRACUJĄCYCH ORAZ SEKCJI I DZIAŁÓW POLSKIEJ KLASYFIKACJI DZIAŁALNOŚCI (PKD) (cd.)

ENTITIES OF THE NATIONAL ECONOMY BY THE NUMBER OF EMPLOYED PERSONS AND SECTIONS AND DIVISIONS OF THE POLISH CLASSIFICATION OF ACTIVITIES (PKD) (cont.)

WYSZCZEGÓLNIENIE SPECIFICATION a – 31 XII 2008 r. b – 31 XII 2009 r. c – przyrost increase d – 31 XII 2008 r. = 100	Ogółem Grand total						Sektor publiczny Public sector						Sektor prywatny Private sector											
	ogółem total	0-9 osób persons	10-49	50-249	250-999	1000 i więcej osób and more persons	razem total	0-9 osób persons	10-49	50-249	250-999	1000 i więcej osób and more persons	razem total	0-9 osób persons	10-49	50-249	250-999	1000 i więcej osób and more persons	w tym osoby fizyczne of which natural persons					
																			razem total	0-9 osób persons	10-49	50-249	250 i więcej osób and more persons	
Pośrednictwo finansowe <i>Financial intermediation</i>	a	9027	8920	79	22	3	3	9	9	-	-	-	-	9018	8911	79	22	3	3	8303	8287	15	1	-
	b	8818	8697	82	30	6	3	8	8	-	-	-	-	8810	8689	82	30	6	3	8070	8047	22	1	-
	c	-209	-223	3	8	3	-	-1	-1	-	-	-	-	-208	-222	3	8	3	-	-233	-240	7	-	-
	d	97,7	97,5	103,8	136,4	200,0	100,0	88,9	88,9	-	-	-	-	97,7	97,5	103,8	136,4	200,0	100,0	97,2	97,1	146,7	100,0	-
Pośrednictwo finansowe, z wyłączeniem ubezpie- czeń i funduszy eme- rytalno-rentowych <i>Financial intermediation, except insurance and pension funding</i>	a	942	877	43	17	2	3	8	8	-	-	-	-	934	869	43	17	2	3	599	595	4	-	-
	b	1031	960	42	23	3	3	8	8	-	-	-	-	1023	952	42	23	3	3	674	665	9	-	-
	c	89	83	-1	6	1	-	-	-	-	-	-	-	89	83	-1	6	1	-	75	70	5	-	-
	d	109,4	109,5	97,7	135,3	150,0	100,0	100,0	100,0	-	-	-	-	109,5	109,6	97,7	135,3	150,0	100,0	112,5	111,8	225,0	-	-
Ubezpieczenia oraz fundu- sze emerytalno-rentowe, bez gwarantowanej pra- wnie opieki społecznej <i>Insurance and pension funding, except compul- sory social security</i>	a	28	24	1	2	1	-	-	-	-	-	-	-	28	24	1	2	1	-	10	10	-	-	-
	b	39	34	1	3	1	-	-	-	-	-	-	-	39	34	1	3	1	-	22	22	-	-	-
	c	11	10	-	1	-	-	-	-	-	-	-	-	11	10	-	1	-	-	12	12	-	-	-
	d	139,3	141,7	100,0	150,0	100,0	-	-	-	-	-	-	-	139,3	141,7	100,0	150,0	100,0	-	220,0	220,0	-	-	-
Działalność pomocnicza związana z pośrednictwem finansowym i ubezpie- czeniami <i>Activities auxiliary to finan- cial intermediation</i>	a	8057	8019	35	3	-	-	1	1	-	-	-	-	8056	8018	35	3	-	-	7694	7682	11	1	-
	b	7748	7703	39	4	2	-	-	-	-	-	-	-	7748	7703	39	4	2	-	7374	7360	13	1	-
	c	-309	-316	4	1	2	-	-1	-1	-	-	-	-	-308	-315	4	1	2	-	-320	-322	2	-	-
	d	96,2	96,1	111,4	133,3	x	-	x	x	-	-	-	-	96,2	96,1	111,4	133,3	-	-	95,8	95,8	118,2	100,0	-
Obsługa nieruchomości, wynajem i usługi związa- ne z prowadzeniem dzia- łalności gospodarczej <i>Real estate, renting and business activities</i>	a	45075	44006	888	157	22	2	4243	4013	178	45	7	-	40832	39993	710	112	15	2	25591	25398	180	12	1
	b	46991	45855	958	155	22	1	3752	3534	164	46	8	-	43239	42321	794	109	14	1	26605	26368	229	8	-
	c	1916	1849	70	-2	-	-1	-491	-479	-14	1	1	-	2407	2328	84	-3	-1	-1	1014	970	49	-4	-1
	d	104,3	104,2	107,9	98,7	100,0	50,0	88,4	88,1	92,1	102,2	114,3	-	105,9	105,8	111,8	97,3	93,3	50,0	104,0	103,8	127,2	66,7	x
Obsługa nieruchomości <i>Real estate activities</i>	a	16390	16138	204	40	7	1	3982	3928	43	7	4	-	12408	12210	161	33	3	1	1791	1765	25	1	-
	b	17559	17268	241	44	6	-	3506	3453	41	8	4	-	14053	13815	200	36	2	-	2347	2295	50	2	-
	c	1169	1130	37	4	-1	-1	-476	-475	-2	1	-	-	1645	1605	39	3	-1	-1	556	530	25	1	-
	d	107,1	107,0	118,1	110,0	85,7	x	88,0	87,9	95,3	114,3	100,0	-	113,3	113,1	124,2	109,1	66,7	x	131,0	130,0	200,0	200,0	-





TABL. 3. PODMIOTY GOSPODARKI NARODOWEJ WEDŁUG LICZBY PRACUJĄCYCH ORAZ PODREGIONÓW I POWIATÓW  
ENTITIES OF THE NATIONAL ECONOMY BY THE NUMBER OF EMPLOYED PERSONS AND SUBREGIONS AND POWIATS

WYSZCZEGÓLNIENIE SPECIFICATION a - 31 XII 2008 r. b - 31 XII 2009 r. c - przyrost increase d - 31 XII 2008 r. = 100	Ogółem Grand total						Sektor publiczny Public sector						Sektor prywatny Private sector											
	ogółem total	0-9 osób persons	10-49	50-249	250-999	1000 i więcej osób and more persons	razem total	0-9 osób persons	10-49	50-249	250-999	1000 i więcej osób and more persons	razem total	0-9 osób persons	10-49	50-249	250-999	1000 i więcej osób and more persons	w tym osoby fizyczne of which natural persons					
																			razem total	0-9 osób persons	10-49	50-249	250 i więcej osób and more persons	
<b>WOJEWÓDZTWO .....</b> a	<b>240496</b>	<b>228597</b>	<b>9796</b>	<b>1843</b>	<b>220</b>	<b>40</b>	<b>8334</b>	<b>5470</b>	<b>2105</b>	<b>652</b>	<b>88</b>	<b>19</b>	<b>232162</b>	<b>223127</b>	<b>7691</b>	<b>1191</b>	<b>132</b>	<b>21</b>	<b>178396</b>	<b>175508</b>	<b>2719</b>	<b>162</b>	<b>6</b>	
<b>VOIVODSHIP</b> b	<b>249262</b>	<b>236926</b>	<b>10193</b>	<b>1881</b>	<b>220</b>	<b>42</b>	<b>7829</b>	<b>4975</b>	<b>2089</b>	<b>657</b>	<b>89</b>	<b>19</b>	<b>241433</b>	<b>231951</b>	<b>8104</b>	<b>1224</b>	<b>131</b>	<b>23</b>	<b>185317</b>	<b>182113</b>	<b>3030</b>	<b>171</b>	<b>3</b>	
c	8766	8329	397	38	-	2	-505	-495	-16	5	1	-	9271	8824	413	33	-1	2	6921	6605	311	9	-3	
d	103,6	103,6	104,1	102,1	100,0	105,0	93,9	91,0	99,2	100,8	101,1	100,0	104,0	104,0	105,4	102,8	99,2	109,5	103,9	103,8	111,4	105,6	50,0	
Podregion gdański ..... a	49218	46801	2058	337	20	2	1306	708	490	101	6	1	47912	46093	1568	236	14	1	39930	39198	686	44	2	
Subregion b	52624	50079	2178	344	20	3	1259	661	488	104	5	1	51365	49418	1690	240	15	2	43124	42300	772	51	1	
c	3406	3278	120	7	-	1	-47	-47	-2	3	-1	-	3453	3325	122	4	1	1	3194	3102	86	7	-1	
d	106,9	107,0	105,8	102,1	100,0	150,0	96,4	93,4	99,6	103,0	83,3	100,0	107,2	107,2	107,8	101,7	107,1	200,0	108,0	107,9	112,5	115,9	50,0	
Powiaty: Powiats:																								
gdański ..... a	9700	9199	435	64	2	-	237	142	78	16	1	-	9463	9057	357	48	1	-	7605	7477	120	8	-	
b	10249	9722	459	66	2	-	233	140	76	16	1	-	10016	9582	383	50	1	-	8058	7916	133	9	-	
c	549	523	24	2	-	-	-4	-2	-2	-	-	-	553	525	26	2	-	-	453	439	13	1	-	
d	105,7	105,7	105,5	103,1	100,0	-	98,3	98,6	97,4	100,0	100,0	-	105,8	105,8	107,3	104,2	100,0	-	106,0	105,9	110,8	112,5	-	
kartuski ..... a	9451	8889	489	69	4	-	292	148	128	15	1	-	9159	8741	361	54	3	-	7702	7508	182	12	-	
b	9969	9357	538	68	5	1	294	148	130	15	1	-	9675	9209	408	53	4	1	8163	7936	215	12	-	
c	518	468	49	-1	1	1	2	-	2	-	-	-	516	468	47	-1	1	1	461	428	33	-	-	
d	105,5	105,3	110,0	98,6	125,0	X	100,7	100,0	101,6	100,0	100,0	-	105,6	105,4	113,0	98,1	133,3	X	106,0	105,7	118,1	100,0	-	
nowodworski ..... a	3783	3627	138	18	-	-	155	97	50	8	-	-	3628	3530	88	10	-	-	3086	3055	30	1	-	
b	3744	3588	138	18	-	-	110	50	51	9	-	-	3634	3538	87	9	-	-	3133	3103	29	1	-	
c	-39	-39	-	-	-	-	-45	-47	1	1	-	-	6	8	-1	-1	-	-	47	48	-1	-	-	
d	99,0	98,9	100,0	100,0	-	-	71,0	51,5	102,0	112,5	-	-	100,2	100,2	98,9	90,0	-	-	101,5	101,6	96,7	100,0	-	
pucki ..... a	9026	8647	321	55	3	-	212	100	91	18	3	-	8814	8547	230	37	-	-	7458	7345	107	6	-	
b	10456	10071	324	59	2	-	212	101	90	19	2	-	10244	9970	234	40	-	-	8841	8716	116	9	-	
c	1430	1424	3	4	-1	-	-	1	-1	1	-1	-	1430	1423	4	3	-	-	1383	1371	9	3	-	
d	115,8	116,5	100,9	107,3	66,7	-	100,0	101,0	98,9	105,6	66,7	-	116,2	116,6	101,7	108,1	-	-	118,5	118,7	108,4	150,0	-	
wejherowski ..... a	17258	16439	675	131	11	2	410	221	143	44	1	1	16848	16218	532	87	10	1	14079	13813	247	17	2	
b	18206	17341	719	133	11	2	410	222	141	45	1	1	17796	17119	578	88	10	1	14929	14629	279	20	1	
c	948	902	44	2	-	-	-	1	-2	1	-	-	948	901	46	1	-	-	850	816	32	3	-1	
d	105,5	105,5	106,5	101,5	100,0	100,0	100,0	100,5	98,6	102,3	100,0	100,0	105,6	105,6	108,6	101,1	100,0	100,0	106,0	105,9	113,0	117,6	50,0	

TABL. 3. PODMIOTY GOSPODARKI NARODOWEJ WEDŁUG LICZBY PRACUJĄCYCH ORAZ PODREGIONÓW I POWIATÓW (cd.)

ENTITIES OF THE NATIONAL ECONOMY BY THE NUMBER OF EMPLOYED PERSONS AND SUBREGIONS AND POWIATS (cont.)

WYSZCZEGÓLNIENIE SPECIFICATION a - 31 XII 2008 r. b - 31 XII 2009 r. c - przyrost increase d - 31 XII 2008 r. = 100	Ogółem Grand total						Sektor publiczny Public sector						Sektor prywatny Private sector										
	ogółem total	0-9 osób persons	10-49	50-249	250-999	1000 i więcej osób and more persons	razem total	0-9 osób persons	10-49	50-249	250-999	1000 i więcej osób and more persons	razem total	0-9 osób persons	10-49	50-249	250-999	1000 i więcej osób and more persons	w tym osoby fizyczne of which natural persons				
																			razem total	0-9 osób persons	10-49	50-249	250 i więcej osób and more persons
Podregion słupski ..... Subregion	a 49052	46774	1825	402	46	5	2154	1414	541	181	16	2	46898	45360	1284	221	30	3	37735	37096	586	50	3
	b 49298	46953	1893	404	44	4	2016	1279	540	180	16	1	47282	45674	1353	224	28	3	37818	37121	644	52	1
	c 246	179	68	2	-2	-1	-138	-135	-1	-1	-	-1	384	314	69	3	-2	-	83	25	58	2	-2
	d 100,5	100,4	103,7	100,5	95,7	80,0	93,6	90,5	99,8	99,4	100,0	50,0	100,8	100,7	105,4	101,4	93,3	100,0	100,2	100,1	109,9	104,0	33,3
Powiaty: Powiats:																							
bytowski .....	a 5962	5615	290	53	3	1	228	97	106	24	1	-	5734	5518	184	29	2	1	4601	4487	105	8	1
	b 6015	5657	298	57	2	1	223	95	104	23	1	-	5792	5562	194	34	1	1	4624	4501	113	10	-
	c 53	42	8	4	-1	-	-5	-2	-2	-1	-	-	58	44	10	5	-1	-	23	14	8	2	-1
	d 100,9	100,7	102,8	107,5	66,7	100,0	97,8	97,9	98,1	95,8	100,0	-	101,0	100,8	105,4	117,2	50,0	100,0	100,5	100,3	107,6	125,0	X
chojnicki .....	a 7623	7173	370	70	9	1	305	182	92	29	2	-	7318	6991	278	41	7	1	6237	6059	165	12	1
	b 7843	7363	397	73	9	1	230	105	96	27	2	-	7613	7258	301	46	7	1	6421	6219	187	14	1
	c 220	190	27	3	-	-	-75	-77	4	-2	-	-	295	267	23	5	-	-	184	160	22	2	-
	d 102,9	102,6	107,3	104,3	100,0	100,0	75,4	57,7	104,3	93,1	100,0	-	104,0	103,8	108,3	112,2	100,0	100,0	103,0	102,6	113,3	116,7	100,0
człuchowski .....	a 5199	4951	194	48	6	-	261	166	72	20	3	-	4938	4785	122	28	3	-	3994	3938	53	3	-
	b 5125	4875	197	47	6	-	259	164	70	22	3	-	4866	4711	127	25	3	-	3910	3849	59	2	-
	c -74	-76	3	-1	-	-	-2	-2	-2	2	-	-	-72	-74	5	-3	-	-	-84	-89	6	-1	-
	d 98,6	98,5	101,5	97,9	100,0	-	99,2	98,8	97,2	110,0	100,0	-	98,5	98,5	104,1	89,3	100,0	-	97,9	97,7	111,3	66,7	-
łęborski .....	a 8174	7868	241	57	8	-	361	256	72	30	3	-	7813	7612	169	27	5	-	6470	6390	71	9	-
	b 8117	7809	247	55	6	-	357	254	70	31	2	-	7760	7555	177	24	4	-	6402	6315	80	7	-
	c -57	-59	6	-2	-2	-	-4	-2	-2	1	-1	-	-53	-57	8	-3	-1	-	-68	-75	9	-2	-
	d 99,3	99,3	102,5	96,5	75,0	-	98,9	99,2	97,2	103,3	66,7	-	99,3	99,3	104,7	88,9	80,0	-	98,9	98,8	112,7	77,8	-
słupski .....	a 8318	7924	329	57	8	-	280	133	122	24	1	-	8038	7791	207	33	7	-	6356	6272	77	7	-
	b 8516	8106	346	56	8	-	281	133	124	23	1	-	8235	7973	222	33	7	-	6515	6422	85	8	-
	c 198	182	17	-1	-	-	1	-	2	-1	-	-	197	182	15	-	-	-	159	150	8	1	-
	d 102,4	102,3	105,2	98,2	100,0	-	100,4	100,0	101,6	95,8	100,0	-	102,5	102,3	107,2	100,0	100,0	-	102,5	102,4	110,4	114,3	-
Miasto na prawach powiatu: City with powiat status:																							
Słupsk .....	a 13776	13243	401	117	12	3	719	580	77	54	6	2	13057	12663	324	63	6	1	10077	9950	115	11	1
	b 13682	13143	408	116	13	2	666	528	76	54	7	1	13016	12615	332	62	6	1	9946	9815	120	11	-
	c -94	-100	7	-1	1	-1	-53	-52	-1	-	1	-1	-41	-48	8	-1	-	-	-131	-135	5	-	-1
	d 99,3	99,2	101,7	99,1	108,3	66,7	92,6	91,0	98,7	100,0	116,7	50,0	99,7	99,6	102,5	98,4	100,0	100,0	98,7	98,6	104,3	100,0	X

TABL. 3. PODMIOTY GOSPODARKI NARODOWEJ WEDŁUG LICZBY PRACUJĄCYCH ORAZ PODREGIONÓW I POWIATÓW (cd.)

ENTITIES OF THE NATIONAL ECONOMY BY THE NUMBER OF EMPLOYED PERSONS AND SUBREGIONS AND POWIATS (cont.)

WYSZCZEGÓLNIENIE SPECIFICATION a - 31 XII 2008 r. b - 31 XII 2009 r. c - przyrost increase d - 31 XII 2008 r. = 100	Ogółem Grand total						Sektor publiczny Public sector						Sektor prywatny Private sector										
	ogółem total	0-9 osób persons	10-49	50-249	250-999	1000 i więcej osób and more persons	razem total	0-9 osób persons	10-49	50-249	250-999	1000 i więcej osób and more persons	razem total	0-9 osób persons	10-49	50-249	250-999	1000 i więcej osób and more persons	w tym osoby fizyczne of which natural persons				
																			razem total	0-9 osób persons	10-49	50-249	250 i więcej osób and more persons
Podregion starogardzki ..... a	41517	39312	1833	331	33	8	2004	1288	580	122	12	2	39513	38024	1253	209	21	6	32225	31673	519	32	1
Subregion b	42585	40315	1889	339	34	8	1953	1235	579	125	12	2	40632	39080	1310	214	22	6	33068	32466	571	30	1
c	1068	1003	56	8	1	-	-51	-53	-1	3	-	-	1119	1056	57	5	1	-	843	793	52	-2	-
d	102,6	102,6	103,1	102,4	103,0	100,0	97,5	95,9	99,8	102,5	100,0	100,0	102,8	102,8	104,5	102,4	104,8	100,0	102,6	102,5	110,0	93,8	100,0
Powiaty: Powiats:																							
kościerski ..... a	4901	4599	263	35	2	2	232	111	111	9	-	1	4669	4488	152	26	2	1	3955	3856	91	8	-
b	5113	4802	273	35	1	2	232	111	111	9	-	1	4881	4691	162	26	1	1	4150	4044	99	7	-
c	212	203	10	-	-1	-	-	-	-	-	-	-	212	203	10	-	-1	-	195	188	8	-1	-
d	104,3	104,4	103,8	100,0	50,0	100,0	100,0	100,0	100,0	100,0	-	100,0	104,5	104,5	106,6	100,0	50,0	100,0	104,9	104,9	108,8	87,5	-
kwidzyński ..... a	7467	7093	299	67	5	3	356	245	85	25	1	-	7111	6848	214	42	4	3	5585	5493	87	5	-
b	7624	7240	309	67	5	3	360	249	86	24	1	-	7264	6991	223	43	4	3	5696	5599	91	6	-
c	157	147	10	-	-	-	4	4	1	-1	-	-	153	143	9	1	-	-	111	106	4	1	-
d	102,1	102,1	103,3	100,0	100,0	100,0	101,1	101,6	101,2	96,0	100,0	-	102,2	102,1	104,2	102,4	100,0	100,0	102,0	101,9	104,6	120,0	-
malborski ..... a	5826	5528	247	45	6	-	404	304	74	22	4	-	5422	5224	173	23	2	-	4218	4153	61	4	-
b	5974	5675	245	47	7	-	400	299	74	23	4	-	5574	5376	171	24	3	-	4339	4274	61	4	-
c	148	147	-2	2	1	-	-4	-5	-	1	-	-	152	152	-2	1	1	-	121	121	-	-	-
d	102,5	102,7	99,2	104,4	116,7	-	99,0	98,4	100,0	104,5	100,0	-	102,8	102,9	98,8	104,3	150,0	-	102,9	102,9	100,0	100,0	-
starogardzki ..... a	10550	10025	440	76	8	1	389	199	156	30	4	-	10161	9826	284	46	4	1	8694	8553	129	11	1
b	10775	10229	459	77	9	1	391	200	156	31	4	-	10384	10029	303	46	5	1	8875	8714	151	9	1
c	225	204	19	1	1	-	2	1	-	1	-	-	223	203	19	-	1	-	181	161	22	-2	-
d	102,1	102,0	104,3	101,3	112,5	100,0	100,5	100,5	100,0	103,3	100,0	-	102,2	102,1	106,7	100,0	125,0	100,0	102,1	101,9	117,1	81,8	100,0
sztumski ..... a	3219	3007	183	27	2	-	172	112	47	11	2	-	3047	2895	136	16	-	-	2366	2323	42	1	-
b	3208	2988	188	30	2	-	170	109	48	11	2	-	3038	2879	140	19	-	-	2338	2290	46	2	-
c	-11	-19	5	3	-	-	-2	-3	1	-	-	-	-9	-16	4	3	-	-	-28	-33	4	1	-
d	99,7	99,4	102,7	111,1	100,0	-	98,8	97,3	102,1	100,0	100,0	-	99,7	99,4	102,9	118,8	-	-	98,8	98,6	109,5	200,0	-



TABL. 3. PODMIOTY GOSPODARKI NARODOWEJ WEDŁUG LICZBY PRACUJĄCYCH ORAZ PODREGIONÓW I POWIATÓW (dok.)

ENTITIES OF THE NATIONAL ECONOMY BY THE NUMBER OF EMPLOYED PERSONS AND SUBREGIONS AND POWIATS (cont.)

WYSZCZEGÓLNIENIE SPECIFICATION a - 31 XII 2008 r. b - 31 XII 2009 r. c - przyrost increase d - 31 XII 2008 r. = 100	Ogółem Grand total						Sektor publiczny Public sector						Sektor prywatny Private sector												
	ogółem total	0-9 osób persons	10-49	50-249	250-999	1000 i więcej osób and more persons	razem total	0-9 osób persons	10-49	50-249	250-999	1000 i więcej osób and more persons	razem total	0-9 osób persons	10-49	50-249	250-999	1000 i więcej osób and more persons	w tym osoby fizyczne of which natural persons						
																			razem total	0-9 osób persons	10-49	50-249	250 i więcej osób and more persons		
Podregion starogardzki (dok.): Subregion (cont.):																									
tczewski .....	a	9554	9060	401	81	10	2	451	317	107	25	1	1	9103	8743	294	56	9	1	7407	7295	109	3	-	
	b	9891	9381	415	83	10	2	400	267	104	27	1	1	9491	9114	311	56	9	1	7670	7545	123	2	-	
	c	337	321	14	2	-	-	-51	-50	-3	2	-	-	388	371	17	-	-	-	263	250	14	-1	-	
	d	103,5	103,5	103,5	102,5	100,0	100,0	88,7	84,2	97,2	108,0	100,0	100,0	104,3	104,2	105,8	100,0	100,0	100,0	103,6	103,4	112,8	66,7	-	
Podregion trójmiejski .....	a	100709	95710	4080	773	121	25	2870	2060	494	248	54	14	97839	93650	3586	525	67	11	68506	67541	928	36	-	
Subregion	b	104755	99579	4233	794	122	27	2601	1800	482	248	56	15	102154	97779	3751	546	66	12	71307	70226	1043	38	-	
	c	4046	3869	153	21	1	2	-269	-260	-12	-	2	1	4315	4129	165	21	-1	1	2801	2685	115	2	-	
	d	104,0	104,0	103,8	102,7	100,8	108,0	90,6	87,4	97,6	100,0	103,7	107,1	104,4	104,4	104,6	104,0	98,5	109,1	104,1	104,0	112,4	105,6	-	
Miasta na prawach powiatu: Cities with powiat status:																									
Gdańsk .....	a	60122	57228	2338	468	68	20	2085	1599	280	164	30	12	58037	55629	2058	304	38	8	40484	39951	512	20	-	
	b	62281	59288	2426	478	69	20	1832	1353	271	163	32	13	60449	57935	2155	315	37	7	42007	41402	587	18	-	
	c	2159	2060	88	10	1	-	-253	-246	-9	-1	2	1	2412	2306	97	11	-1	-1	1523	1451	75	-2	-	
	d	103,6	103,6	103,8	102,1	101,5	100,0	87,9	84,6	96,8	99,4	106,7	108,3	104,2	104,1	104,7	103,6	97,4	87,5	103,8	103,6	114,6	90,0	-	
Gdynia .....	a	32843	31159	1389	243	47	5	503	240	170	67	24	2	32340	30919	1219	176	23	3	23650	23297	342	11	-	
	b	34455	32727	1421	254	46	7	503	244	165	68	24	2	33952	32483	1256	186	22	5	24747	24378	353	16	-	
	c	1612	1568	32	11	-1	2	-	4	-5	1	-	-	1612	1564	37	10	-1	2	1097	1081	11	5	-	
	d	104,9	105,0	102,3	104,5	97,9	140,0	100,0	101,7	97,1	101,5	100,0	100,0	105,0	105,1	103,0	105,7	95,7	166,7	104,6	104,6	103,2	145,5	-	
Sopot .....	a	7744	7323	353	62	6	-	282	221	44	17	-	-	7462	7102	309	45	6	-	4372	4293	74	5	-	
	b	8019	7564	386	62	7	-	266	203	46	17	-	-	7753	7361	340	45	7	-	4553	4446	103	4	-	
	c	275	241	33	-	1	-	-16	-18	2	-	-	-	291	259	31	-	1	-	181	153	29	-1	-	
	d	103,6	103,3	109,3	100,0	116,7	-	94,3	91,9	104,5	100,0	-	-	103,9	103,6	110,0	100,0	116,7	-	104,1	103,6	139,2	80,0	-	

TABL. 4. PODMIOTY GOSPODARKI NARODOWEJ NOWO ZAREJESTROWANE WEDŁUG SEKCJI POLSKIEJ KLASYFIKACJI DZIAŁALNOŚCI (PKD)

NEWLY REGISTERED ENTITIES OF THE NATIONAL ECONOMY BY SECTIONS OF THE POLISH CLASSIFICATION OF ACTIVITIES (PKD)

WYSZCZEGÓLNIENIE SPECIFICATION a - I-XII 2008 r. b - I-XII 2009 r. c - I-XII 2008 r. = 100	Ogółem Grand total	W tym Of which								
		razem total	spółki companies						spółdzielnie co-operatives	osoby fizyczne prowadzące działalność gospodarczą natural persons conducting economic activity
			w tym of which							
			handlowe commercial			cywilne civil law partnerships				
			razem total	akcyjne joint stock	z o.o. limited liability					
<b>OGÓŁEM</b> .....	<b>a</b>	<b>24480</b>	<b>1802</b>	<b>1029</b>	<b>19</b>	<b>852</b>	<b>82</b>	<b>769</b>	<b>4</b>	<b>21689</b>
<b>TOTAL</b> .....	<b>b</b>	<b>25099</b>	<b>1733</b>	<b>1074</b>	<b>22</b>	<b>911</b>	<b>70</b>	<b>657</b>	<b>12</b>	<b>22318</b>
	<b>c</b>	<b>102,5</b>	<b>96,2</b>	<b>104,4</b>	<b>115,8</b>	<b>106,9</b>	<b>85,4</b>	<b>85,4</b>	<b>300,0</b>	<b>102,9</b>
Rolnictwo, łowiectwo i leśnictwo <i>Agriculture, hunting and forestry</i>	a	248	11	9	1	8	-	2	1	236
	b	241	20	10	-	8	1	9	1	219
	c	97,2	181,8	111,1	x	100,0	x	450,0	100,0	92,8
Rybackstwo .....	a	51	4	2	-	2	-	2	-	47
<i>Fishing</i>	b	68	6	3	-	3	-	3	-	62
	c	133,3	150,0	150,0	-	150,0	-	150,0	-	131,9
Górnictwo .....	a	9	5	5	-	4	-	-	-	4
<i>Mining and quarrying</i>	b	21	7	4	-	4	-	3	-	14
	c	233,3	140,0	80,0	-	100,0	-	x	-	350,0
Przetwórstwo przemysłowe <i>Manufacturing</i>	a	2655	223	151	5	115	18	72	-	2431
	b	2761	188	129	2	110	9	59	1	2572
	c	104,0	84,3	85,4	40,0	95,7	50,0	81,9	x	105,8
Wytwarzanie i zaopatrywanie w energię elektryczną, gaz, wodę <i>Electricity, gas and water supply</i>	a	80	72	70	-	68	-	2	-	7
	b	93	77	75	1	71	1	1	-	14
	c	116,3	106,9	107,1	x	104,4	x	50,0	-	200,0
Budownictwo .....	a	4518	199	107	1	87	10	89	-	4318
<i>Construction</i>	b	3221	140	95	5	83	3	45	-	3081
	c	71,3	70,4	88,8	500,0	95,4	30,0	50,6	-	71,4
Handel hurtowy i detaliczny; naprawa pojazdów samochodowych, motocykli oraz artykułów użytku osobistego i domowego <i>Wholesale and retail trade; repair of motor vehicles, motorcycles and personal and household goods</i>	a	4730	416	185	1	154	23	231	2	4307
	b	5812	397	195	3	164	18	202	1	5410
	c	122,9	95,4	105,4	300,0	106,5	78,3	87,4	50,0	125,6
Hotele i restauracje .....	a	2984	108	34	-	28	5	74	1	2874
<i>Hotels and restaurants</i>	b	2737	132	43	-	32	7	89	2	2603
	c	91,7	122,2	126,5	-	114,3	140,0	120,3	200,0	90,6



TABLE 5. PODMIOTY GOSPODARKI NARODOWEJ NOWO ZAREJESTROWANE WEDŁUG PODREGIONÓW I POWIATÓW  
NEWLY REGISTERED ENTITIES OF THE NATIONAL ECONOMY BY SUBREGIONS AND POWIATS

WYSZCZEGÓLNIENIE SPECIFICATION a - I-XII 2008 r. b - I-XII 2009 r. c - I-XII 2008 r. = 100	Ogółem Grand total	W tym Of which								osoby fizyczne prowadzące działalność gospodarczą natural persons conducting economic activity
		spółki companies							spółdzielnie co-operatives	
		razem total	w tym of which					cywilne civil law partnerships		
			handlowe commercial							
			razem total	w tym of which						
akcyjne joint stock	z o.o. limited liability	jawne unlimited partnerships								
<b>WOJEWÓDZTWO</b> .....	<b>a</b>	<b>24480</b>	<b>1802</b>	<b>1029</b>	<b>19</b>	<b>852</b>	<b>82</b>	<b>769</b>	<b>4</b>	<b>21689</b>
<b>VOIVODSHIP</b>	<b>b</b>	<b>25099</b>	<b>1733</b>	<b>1074</b>	<b>22</b>	<b>911</b>	<b>70</b>	<b>657</b>	<b>12</b>	<b>22318</b>
	<b>c</b>	<b>102,5</b>	<b>96,2</b>	<b>104,4</b>	<b>115,8</b>	<b>106,9</b>	<b>85,4</b>	<b>85,4</b>	<b>300,0</b>	<b>102,9</b>
Podregion gdański .....	a	7468	316	155	-	127	23	160	-	6983
Subregion	b	6930	296	157	2	132	17	139	2	6486
	c	92,8	93,7	101,3	x	103,9	73,9	86,9	x	92,9
Powiaty: Powiats:										
gdański .....	a	1009	84	43	-	32	7	41	-	889
	b	1035	77	39	-	35	3	38	1	926
	c	102,6	91,7	90,7	-	109,4	42,9	92,7	x	104,2
kartuski .....	a	1090	63	39	-	31	8	24	-	997
	b	1068	62	39	-	29	8	23	-	981
	c	98,0	98,4	100,0	-	93,5	100,0	95,8	-	98,4
nowodworski .....	a	475	14	6	-	5	1	8	-	449
	b	504	12	5	-	5	-	7	-	479
	c	106,1	85,7	83,3	-	100,0	x	87,5	-	106,7
pucki .....	a	2783	40	19	-	17	1	20	-	2715
	b	2215	38	17	1	12	2	21	-	2147
	c	79,6	95,0	89,5	x	70,6	200,0	105,0	-	79,1
wejherowski .....	a	2111	115	48	-	42	6	67	-	1933
	b	2108	107	57	1	51	4	50	1	1953
	c	99,9	93,0	118,8	x	121,4	66,7	74,6	x	101,0
Podregion słupski .....	a	4044	227	103	2	92	5	122	2	3640
Subregion	b	4225	206	108	1	99	4	96	5	3878
	c	104,5	90,7	104,9	50,0	107,6	80,0	78,7	250,0	106,5
Powiaty: Powiats:										
bytowski .....	a	533	21	14	1	12	1	7	-	492
	b	553	16	10	-	10	-	5	-	511
	c	103,8	76,2	71,4	x	83,3	x	71,4	-	103,9
chojnicki .....	a	848	33	17	-	16	1	14	-	787
	b	807	42	25	1	22	-	16	3	744
	c	95,2	127,3	147,1	x	137,5	x	114,3	x	94,5
człuchowski .....	a	411	15	3	-	3	-	12	-	367
	b	387	7	3	-	3	-	4	-	362
	c	94,2	46,7	100,0	-	100,0	-	33,3	-	98,6
łęborski .....	a	680	35	15	-	13	1	20	-	612
	b	682	26	11	-	9	2	15	-	635
	c	100,3	74,3	73,3	-	69,2	200,0	75,0	-	103,8
słupski .....	a	671	36	17	-	15	1	19	-	607
	b	731	28	14	-	12	2	14	1	669
	c	108,9	77,8	82,4	-	80,0	200,0	73,7	x	110,2
Miasto na prawach powiatu: City with powiat status:										
Słupsk .....	a	901	87	37	1	33	1	50	2	775
	b	1065	87	45	-	43	-	42	1	957
	c	118,2	100,0	121,6	x	130,3	x	84,0	50,0	123,5

TABL. 5. PODMIOTY GOSPODARKI NARODOWEJ NOWO ZAREJESTROWANE WEDŁUG PODREGIONÓW I POWIATÓW (dok.)  
NEWLY REGISTERED ENTITIES OF THE NATIONAL ECONOMY BY SUBREGIONS AND POWIATS (cont.)

WYSZCZEGÓLNIENIE SPECIFICATION a - I-XII 2008 r. b - I-XII 2009 r. c - I-XII 2008 r. = 100	Ogółem Grand total	W tym Of which								
		spółki companies						cywilne civil law partnerships	spółdzielnie co-operatives	osoby fizyczne prowadzące działalność gospodarczą natural persons conducting economic activity
		razem total	w tym of which							
			handlowe commercial				akcyjne joint stock			
			razem total	z o.o. limited liability	jawne unlimited partnerships					
Podregion starogardzki ..... Subregion	a	4112	156	71	1	58	7	84	1	3773
	b	4084	141	70	2	61	4	71	4	3773
	c	99,3	90,4	98,6	200,0	105,2	57,1	84,5	400,0	100,0
Powiaty: Powiats:										
kościerski .....	a	700	21	8	-	7	1	12	-	658
	b	649	19	8	1	6	1	11	-	622
	c	92,7	90,5	100,0	x	85,7	100,0	91,7	-	94,5
kwidzyński .....	a	571	26	10	1	7	2	16	-	524
	b	603	22	14	-	14	-	8	1	553
	c	105,6	84,6	140,0	x	200,0	x	50,0	x	105,5
malborski .....	a	519	21	13	-	11	-	8	-	477
	b	598	19	9	1	7	1	10	-	544
	c	115,2	90,5	69,2	x	63,6	x	125,0	-	114,0
starogardzki .....	a	996	32	14	-	10	2	18	-	933
	b	944	32	8	-	5	1	24	-	884
	c	94,8	100,0	57,1	-	50,0	50,0	133,3	-	94,7
sztumski .....	a	335	7	2	-	2	-	5	-	310
	b	259	6	3	-	3	-	3	1	233
	c	77,3	85,7	150,0	-	150,0	-	60,0	x	75,2
tczewski .....	a	991	49	24	-	21	2	25	1	871
	b	1031	43	28	-	26	1	15	2	937
	c	104,0	87,8	116,7	-	123,8	50,0	60,0	200,0	107,6
Podregion trójmiejski ..... Subregion	a	8856	1103	700	16	575	47	403	1	7293
	b	9860	1090	739	17	619	45	351	1	8181
	c	111,3	98,8	105,6	106,3	107,7	95,7	87,1	100,0	112,2
Miasta na prawach powiatu: Cities with powiat status:										
Gdańsk .....	a	5308	609	386	9	310	27	223	-	4455
	b	5792	606	396	5	330	27	210	-	4887
	c	109,1	99,5	102,6	55,6	106,5	100,0	94,2	-	109,7
Gdynia .....	a	2973	395	253	6	213	18	142	1	2403
	b	3437	374	264	12	221	15	110	1	2804
	c	115,6	94,7	104,3	200,0	103,8	83,3	77,5	100,0	116,7
Sopot .....	a	575	99	61	1	52	2	38	-	435
	b	631	110	79	-	68	3	31	-	490
	c	109,7	111,1	129,5	x	130,8	150,0	81,6	-	112,6

TABL. 6. PODMIOTY GOSPODARKI NARODOWEJ WYREJESTROWANE WEDŁUG SEKCJI POLSKIEJ KLASYFIKACJI DZIAŁALNOŚCI (PKD)

DELETED ENTITIES OF THE NATIONAL ECONOMY BY SECTIONS OF THE POLISH CLASSIFICATION OF ACTIVITIES (PKD)

WYSZCZEGÓLNIENIE SPECIFICATION a - I-XII 2008 r. b - I-XII 2009 r. c - I-XII 2008 r. = 100	Ogółem Grand total	W tym Of which							
		przedsiębiorstwa państwowe state owned enterprises	spółki companies					spółdzielnie co-operatives	osoby fizyczne prowadzące działalność gospodarczą natural persons conducting economic activity
			razem total	w tym of which			cywilne civil law partnerships		
				handlowe commercial		z o.o. limited liability			
			razem total	akcyjne joint stock					
<b>OGÓŁEM .....</b> a	<b>16868</b>	<b>5</b>	<b>1049</b>	<b>400</b>	<b>21</b>	<b>315</b>	<b>647</b>	<b>42</b>	<b>15410</b>
<b>TOTAL</b> b	<b>16443</b>	-	<b>650</b>	<b>192</b>	<b>10</b>	<b>135</b>	<b>456</b>	<b>9</b>	<b>15598</b>
c	<b>97,5</b>	x	<b>62,0</b>	<b>48,0</b>	<b>47,6</b>	<b>42,9</b>	<b>70,5</b>	<b>21,4</b>	<b>101,2</b>
Rolnictwo, łowiectwo i leśnictwo	a 243	-	22	9	-	9	12	8	213
	b 222	-	14	6	-	4	7	1	207
<i>Agriculture, hunting and forestry</i>	c 91,4	-	63,6	66,7	-	44,4	58,3	12,5	97,2
Rybacktwo .....	a 39	-	7	-	-	-	7	1	31
<i>Fishing</i>	b 38	-	7	-	-	-	7	1	30
	c 97,4	-	100,0	-	-	-	100,0	100,0	96,8
Górnictwo .....	a 3	-	2	2	-	1	-	-	1
<i>Mining and quarrying</i>	b 6	-	1	-	-	-	1	-	5
	c 200,0	-	50,0	x	-	x	x	-	500,0
Przetwórstwo przemysłowe	a 2498	3	172	83	6	68	89	5	2318
<i>Manufacturing</i>	b 2329	-	104	56	3	40	48	1	2223
	c 93,2	x	60,5	67,5	50,0	58,8	53,9	20,0	95,9
Wytwarzanie i zaopatrywanie w energię elektryczną, gaz, wodę	a 8	-	2	1	-	1	1	-	5
	b 8	-	2	1	-	1	1	-	5
<i>Electricity, gas and water supply</i>	c 100,0	-	100,0	100,0	-	100,0	100,0	-	100,0
Budownictwo .....	a 2178	1	92	36	2	31	56	1	2084
<i>Construction</i>	b 2537	-	52	15	1	12	37	2	2481
	c 116,5	x	56,5	41,7	50,0	38,7	66,1	200,0	119,0
Handel hurtowy i detaliczny; naprawa pojazdów samochodowych, motocykli oraz artykułów użytku osobistego i domowego	a 4608	1	364	114	3	87	250	6	4237
	b 4565	-	190	42	1	25	148	3	4371
<i>Wholesale and retail trade; repair of motor vehicles motorcycles and personal, and household goods</i>	c 99,1	x	52,2	36,8	33,3	28,7	59,2	50,0	103,2



TABL. 7. PODMIOTY GOSPODARKI NARODOWEJ WYREJESTROWANE WEDŁUG PODREGIONÓW I POWIATÓW  
DELETED ENTITIES OF THE NATIONAL ECONOMY BY SUBREGIONS AND POWIATS

WYSZCZEGÓLNIENIE SPECIFICATION a - I-XII 2008 r. b - I-XII 2009 r. c - I-XII 2008 r. = 100	Ogółem Grand total	przedsiębiorstwa państwowe state owned enterprises	W tym Of which							spółdzielnie co-operatives	osoby fizyczne prowadzące działalność gospodarczą natural persons conducting economic activity
			spółki companies					cywilne civil law partnerships			
			w tym of which			razem total	w tym of which				
			handlowe commercial		akcyjne joint stock				z o.o. limited liability		
			razem total	razem total							
<b>WOJEWÓDZTWO ..... a</b>	<b>16868</b>	<b>5</b>	<b>1049</b>	<b>400</b>	<b>21</b>	<b>315</b>	<b>647</b>	<b>42</b>	<b>15410</b>		
<b>VOIVODSHIP b</b>	<b>16443</b>	<b>-</b>	<b>650</b>	<b>192</b>	<b>10</b>	<b>135</b>	<b>456</b>	<b>9</b>	<b>15598</b>		
<b>c</b>	<b>97,5</b>	<b>x</b>	<b>62,0</b>	<b>48,0</b>	<b>47,6</b>	<b>42,9</b>	<b>70,5</b>	<b>21,4</b>	<b>101,2</b>		
Podregion gdański ..... a	4800	-	150	49	1	42	100	9	4583		
Subregion b	3896	-	121	39	2	29	81	1	3745		
c	81,2	-	80,7	79,6	200,0	69,0	81,0	11,1	81,7		
Powiaty: Powiats:											
gdański ..... a	719	-	35	10	-	9	25	2	673		
b	641	-	28	13	1	10	14	-	606		
c	89,2	-	80,0	130,0	x	111,1	56,0	x	90,0		
kartuski ..... a	628	-	22	6	-	5	16	1	596		
b	642	-	24	8	-	5	16	-	613		
c	102,2	-	109,1	133,3	-	100,0	100,0	x	102,9		
nowodworski ..... a	310	-	16	5	-	5	10	-	285		
b	443	-	4	1	-	1	3	1	435		
c	142,9	-	25,0	20,0	-	20,0	30,0	x	152,6		
pucki ..... a	1685	-	26	10	1	8	16	2	1652		
b	865	-	22	5	1	3	17	-	839		
c	51,3	-	84,6	50,0	100,0	37,5	106,3	x	50,8		
wejherowski ..... a	1458	-	51	18	-	15	33	4	1377		
b	1305	-	43	12	-	10	31	-	1252		
c	89,5	-	84,3	66,7	-	66,7	93,9	x	90,9		
Podregion słupski ..... a	2977	2	202	46	-	35	155	8	2686		
Subregion b	3913	-	132	26	-	13	105	2	3730		
c	131,4	x	65,3	56,5	-	37,1	67,7	25,0	138,9		
Powiaty: Powiats:											
bytowski ..... a	380	1	16	2	-	2	14	3	347		
b	479	-	12	6	-	3	6	-	461		
c	126,1	x	75,0	300,0	-	150,0	42,9	x	132,9		
chojnicki ..... a	516	1	39	6	-	3	32	2	458		
b	596	-	26	2	-	1	23	-	564		
c	115,5	x	66,7	33,3	-	33,3	71,9	x	123,1		
człuchowski ..... a	264	-	20	4	-	3	16	-	235		
b	436	-	10	5	-	3	5	-	423		
c	165,2	-	50,0	125,0	-	100,0	31,3	-	180,0		
łęborski ..... a	501	-	25	9	-	7	16	-	453		
b	705	-	17	3	-	2	14	1	678		
c	140,7	-	68,0	33,3	-	28,6	87,5	x	149,7		
słupski ..... a	519	-	33	5	-	3	28	1	475		
b	606	-	15	3	-	1	12	1	577		
c	116,8	-	45,5	60,0	-	33,3	42,9	100,0	121,5		
Miasto na prawach powiatu: City with powiat status:											
Słupsk ..... a	797	-	69	20	-	17	49	2	718		
b	1091	-	52	7	-	3	45	-	1027		
c	136,9	-	75,4	35,0	-	17,6	91,8	x	143,0		



TABL. 7. PODMIOTY GOSPODARKI NARODOWEJ WYREJESTROWANE WEDŁUG PODREGIONÓW I POWIATÓW (dok.)  
DELETED ENTITIES OF THE NATIONAL ECONOMY BY SUBREGIONS AND POWIATS (cont.)

WYSZCZEGÓLNIENIE SPECIFICATION a - I-XII 2008 r. b - I-XII 2009 r. c - I-XII 2008 r. = 100	Ogółem Grand total	W tym Of which								
		przedsiębiorstwa państwowe state owned enterprises	spółki companies						spółdzielnie co-operatives	osoby fizyczne prowadzące działalność gospodarczą natural persons conducting economic activity
			razem total	w tym of which				cywilne civil law partnerships		
				handlowe commercial		w tym of which				
				razem total	akcyjne joint stock	z o.o. limited liability				
Podregion starogardzki Subregion	a	2381	2	122	39	1	34	83	12	2185
	b	3003	-	67	23	1	19	44	3	2914
	c	126,1	x	54,9	59,0	100,0	55,9	53,0	25,0	133,4
Powiaty: Powiats:										
kościerski .....	a	416	-	20	6	-	5	14	1	386
	b	450	-	12	4	1	3	8	-	438
	c	108,2	-	60,0	66,7	x	60,0	57,1	x	113,5
kwidzyński .....	a	189	1	16	3	-	1	13	1	161
	b	451	-	11	2	-	2	9	-	438
	c	238,6	x	68,8	66,7	-	200,0	69,2	x	272,0
malborski .....	a	365	-	20	5	-	4	15	4	335
	b	434	-	13	5	-	4	8	1	417
	c	118,9	-	65,0	100,0	-	100,0	53,3	25,0	124,5
starogardzki .....	a	458	-	25	9	-	9	16	3	417
	b	719	-	11	7	-	7	4	-	703
	c	157,0	-	44,0	77,8	-	77,8	25,0	x	168,6
sztumski .....	a	202	1	6	4	-	4	2	2	188
	b	267	-	8	-	-	-	8	1	257
	c	132,2	x	133,3	x	-	x	400,0	50,0	136,7
tczewski .....	a	751	-	35	12	1	11	23	1	698
	b	682	-	12	5	-	3	7	1	661
	c	90,8	-	34,3	41,7	x	27,3	30,4	100,0	94,7
Podregion trójmiejski .....	a	6710	1	575	266	19	204	309	13	5956
Subregion	b	5631	-	330	104	7	74	226	3	5209
	c	83,9	x	57,4	39,1	36,8	36,3	73,1	23,1	87,5
Miasta na prawach powiatu: Cities with powiat status:										
Gdańsk .....	a	4067	1	317	145	12	112	172	12	3634
	b	3538	-	203	64	4	45	139	3	3273
	c	87,0	x	64,0	44,1	33,3	40,2	80,8	25,0	90,1
Gdynia .....	a	2195	-	204	97	5	74	107	1	1949
	b	1770	-	96	33	1	25	63	-	1651
	c	80,6	-	47,1	34,0	20,0	33,8	58,9	x	84,7
Sopot .....	a	448	-	54	24	2	18	30	-	373
	b	323	-	31	7	2	4	24	-	285
	c	72,1	-	57,4	29,2	100,0	22,2	80,0	-	76,4

TABL. 8. PODMIOTY GOSPODARKI NARODOWEJ PROWADZĄCE DZIAŁALNOŚĆ W WIĘCEJ NIŻ JEDNYM MIEJSCU WEDŁUG SEKCJI I DZIAŁÓW POLSKIEJ KLASYFIKACJI DZIAŁALNOŚCI (PKD)

ENTITIES OF THE NATIONAL ECONOMY RUNNING ACTIVITIES IN MORE THAN ONE PLACE BY SECTIONS AND DIVISIONS OF THE POLISH CLASSIFICATION OF ACTIVITIES (PKD)

WYSZCZEGÓLNIENIE SPECIFICATION		Ogółem Grand total	Liczba jednostek lokalnych Number of local units					więcej niż 6 more than
a - 31 XII 2008 r. b - 31 XII 2009 r. c - przyrost increase d - 31 XII 2008 r. = 100	2		3	4	5	6		
<b>OGÓŁEM</b> .....	<b>a</b>	<b>15100</b>	<b>13356</b>	<b>1156</b>	<b>297</b>	<b>128</b>	<b>57</b>	<b>106</b>
<b>TOTAL</b>	<b>b</b>	<b>16026</b>	<b>14064</b>	<b>1271</b>	<b>350</b>	<b>143</b>	<b>70</b>	<b>128</b>
	<b>c</b>	<b>926</b>	<b>708</b>	<b>115</b>	<b>53</b>	<b>15</b>	<b>13</b>	<b>22</b>
	<b>d</b>	<b>106,1</b>	<b>105,3</b>	<b>109,9</b>	<b>117,8</b>	<b>111,7</b>	<b>122,8</b>	<b>120,8</b>
Rolnictwo, łowiectwo i leśnictwo <i>Agriculture, hunting and forestry</i>	a	1845	1805	38	2	-	-	-
	b	1923	1874	43	4	1	1	-
	c	78	69	5	2	1	1	-
	d	104,2	103,8	113,2	200,0	x	x	-
Rolnictwo, łowiectwo, włączając działalność usługową <i>Agriculture, hunting and related service activities</i>	a	1457	1418	37	2	-	-	-
	b	1563	1517	41	3	1	1	-
	c	106	99	4	1	1	1	-
	d	107,3	107,0	110,8	150,0	x	x	-
Leśnictwo, włączając działalność usługową <i>Forestry, logging and related service activities</i>	a	388	387	1	-	-	-	-
	b	360	357	2	1	-	-	-
	c	-28	-30	1	1	-	-	-
	d	92,8	92,2	200,0	x	-	-	-
Rybackstwo .....	a	70	63	6	-	1	-	-
<i>Fishing</i>	b	70	64	5	-	1	-	-
	c	-	1	-1	-	-	-	-
	d	100,0	101,6	83,3	-	100,0	-	-
Górnictwo .....	a	30	27	2	-	-	-	1
<i>Mining and quarrying</i>	b	34	31	1	1	-	-	1
	c	4	4	-1	1	-	-	-
	d	113,3	114,8	50,0	x	-	-	100,0
Górnictwo węgla kamiennego i brunatnego; wydobywanie torfu <i>Mining of coal and lignite; extraction of peat</i>	a	2	1	1	-	-	-	-
	b	1	1	-	-	-	-	-
	c	-1	-	-1	-	-	-	-
	d	50,0	100,0	x	-	-	-	-
Górnictwo ropy naftowej i gazu ziemnego; włączając działalność usługową <i>Extraction of crude petroleum and natural gas; service activities incidental to oil and gas extraction, excluding surveying</i>	a	-	-	-	-	-	-	-
	b	1	1	-	-	-	-	-
	c	1	1	-	-	-	-	-
	d	x	x	-	-	-	-	-
Pozostałe górnictwo .....	a	28	26	1	-	-	-	1
<i>Other mining and quarrying</i>	b	32	29	1	1	-	-	1
	c	4	3	-	1	-	-	-
	d	114,3	111,5	100,0	x	-	-	100,0

TABL. 8. PODMIOTY GOSPODARKI NARODOWEJ PROWADZĄCE DZIAŁALNOŚĆ W WIĘCEJ NIŻ JEDNYM MIEJSCU WEDŁUG SEKCJI I DZIAŁÓW POLSKIEJ KLASYFIKACJI DZIAŁALNOŚCI (PKD) (cd.)

ENTITIES OF THE NATIONAL ECONOMY RUNNING ACTIVITIES IN MORE THAN ONE PLACE BY SECTIONS AND DIVISIONS OF THE POLISH CLASSIFICATION OF ACTIVITIES (PKD) (cont.)

WYSZCZEGÓLNIENIE SPECIFICATION		Ogółem Grand total	Liczba jednostek lokalnych Number of local units					więcej niż 6 more than
a - 31 XII 2008 r. b - 31 XII 2009 r. c - przyrost increase d - 31 XII 2008 r. = 100	2		3	4	5	6		
Przetwórstwo przemysłowe .....	a	1696	1491	127	39	15	10	14
<i>Manufacturing</i>	b	1748	1541	126	44	15	8	14
	c	52	50	-1	5	-	-2	-
	d	103,1	103,4	99,2	112,8	100,0	80,0	100,0
Produkcja artykułów spożywczych i napojów	a	234	159	29	19	9	6	12
<i>Manufacture of food products and beverages</i>	b	245	170	34	17	9	3	12
	c	11	11	5	-2	-	-3	-
	d	104,7	106,9	117,2	89,5	100,0	50,0	100,0
Włókiennictwo .....	a	24	21	3	-	-	-	-
<i>Manufacture of textiles</i>	b	34	32	2	-	-	-	-
	c	10	11	-1	-	-	-	-
	d	141,7	152,4	66,7	-	-	-	-
Produkcja odzieży i wyrobów futrarskich	a	87	69	10	6	1	1	-
<i>Manufacture of wearing apparel; dressing and dyeing of fur</i>	b	83	65	8	7	-	3	-
	c	-4	-4	-2	1	-1	2	-
	d	95,4	94,2	80,0	116,7	x	300,0	-
Produkcja skór wyprawionych i wyrobów ze skór wyprawionych	a	15	14	1	-	-	-	-
<i>Tanning and dressing of leather; manufacture of luggage, hand- bags, saddlery, harness and footwear</i>	b	13	12	1	-	-	-	-
	c	-2	-2	-	-	-	-	-
	d	86,7	85,7	100,0	-	-	-	-
Produkcja drewna i wyrobów z drewna oraz z korka (z wyją- ciem mebli), wyrobów ze słomy i materiałów używanych do wyplatania	a	315	295	16	1	-	1	2
<i>Manufacture of wood and of products of wood and cork, ex- cept furniture; manufacture of articles of straw and plaiting materials</i>	b	314	292	15	4	1	-	2
	c	-1	-3	-1	3	1	-1	-
	d	99,7	99,0	93,8	400,0	x	x	100,0
Produkcja masy włóknistej, papieru oraz wyrobów z papieru	a	7	7	-	-	-	-	-
<i>Manufacture of pulp, paper and paper products</i>	b	10	10	-	-	-	-	-
	c	3	3	-	-	-	-	-
	d	142,9	142,9	-	-	-	-	-
Działalność wydawnicza; poligra- fia i reprodukcja zapisanych nośników informacji	a	66	52	12	1	1	-	-
<i>Publishing, printing and reprodu- ction of recorded media</i>	b	66	54	11	-	1	-	-
	c	-	2	-1	-1	-	-	-
	d	100,0	103,8	91,7	x	100,0	-	-

TABL. 8. PODMIOTY GOSPODARKI NARODOWEJ PROWADZĄCE DZIAŁALNOŚĆ W WIĘCEJ NIŻ JEDNYM MIEJSCU WEDŁUG SEKCJI I DZIAŁÓW POLSKIEJ KLASYFIKACJI DZIAŁALNOŚCI (PKD) (cd.)

ENTITIES OF THE NATIONAL ECONOMY RUNNING ACTIVITIES IN MORE THAN ONE PLACE BY SECTIONS AND DIVISIONS OF THE POLISH CLASSIFICATION OF ACTIVITIES (PKD) (cont.)

WYSZCZEGÓLNIENIE SPECIFICATION		Ogółem Grand total	Liczba jednostek lokalnych Number of local units					więcej niż 6 more than
a - 31 XII 2008 r. b - 31 XII 2009 r. c - przyrost increase d - 31 XII 2008 r. = 100	2		3	4	5	6		
Przetwórstwo przemysłowe (cd.): Manufacturing (cont.):								
Produkcja wyrobów chemicznych Manufacture of chemicals and chemical products	a b c d	15 17 2 113,3	13 14 1 107,7	2 2 - 100,0	- - - -	- 1 1 x	- - - -	- - - -
Produkcja wyrobów gumowych i z tworzyw sztucznych Manufacture of rubber and plastic products	a b c d	57 58 1 101,8	53 55 2 103,8	4 3 -1 75,0	- - - -	- - - -	- - - -	- - - -
Produkcja wyrobów z pozostałych surowców niemetalicznych Manufacture of other non-met- allic mineral products	a b c d	82 92 10 112,2	72 81 9 112,5	6 7 1 116,7	3 4 1 133,3	1 - -1 x	- - - -	- - - -
Produkcja metali .....	a b c d	5 8 3 160,0	5 8 3 160,0	- - - -	- - - -	- - - -	- - - -	- - - -
Produkcja metalowych wyrobów gotowych, z wyłączeniem maszyn i urządzeń Manufacture of fabricated metal products, except machinery and equipment	a b c d	247 264 17 106,9	233 250 17 107,3	11 11 - 100,0	3 3 - 100,0	- - - -	- - - -	- - - -
Produkcja maszyn i urządzeń, gdzie indziej niesklasyfikowana Manufacture of machinery and equipment n.e.c.	a b c d	89 84 -5 94,4	81 75 -6 92,6	6 6 - 100,0	1 2 1 200,0	- - - -	1 1 - 100,0	- - - -
Produkcja maszyn biurowych i komputerów Manufacture of office machinery and computers	a b c d	5 5 - 100,0	4 4 - 100,0	1 1 - 100,0	- - - -	- - - -	- - - -	- - - -
Produkcja maszyn i aparatury elektrycznej, gdzie indziej niesklasyfikowana Manufacture of electrical machinery and apparatus n.e.c.	a b c d	22 23 1 104,5	20 20 - 100,0	2 3 1 150,0	- - - -	- - - -	- - - -	- - - -
Produkcja sprzętu i urządzeń radiowych, telewizyjnych i tele- komunikacyjnych Manufacture of radio, television and communication equipment and apparatus	a b c d	20 25 5 125,0	20 24 4 120,0	- - - -	- 1 1 x	- - - -	- - - -	- - - -

TABL. 8. PODMIOTY GOSPODARKI NARODOWEJ PROWADZĄCE DZIAŁALNOŚĆ W WIĘCEJ NIŻ JEDNYM MIEJSCU WEDŁUG SEKCJI I DZIAŁÓW POLSKIEJ KLASYFIKACJI DZIAŁALNOŚCI (PKD) (cd.)

ENTITIES OF THE NATIONAL ECONOMY RUNNING ACTIVITIES IN MORE THAN ONE PLACE BY SECTIONS AND DIVISIONS OF THE POLISH CLASSIFICATION OF ACTIVITIES (PKD) (cont.)

WYSZCZEGÓLNIENIE SPECIFICATION		Ogółem Grand total	Liczba jednostek lokalnych Number of local units					więcej niż 6 more than
a - 31 XII 2008 r. b - 31 XII 2009 r. c - przyrost increase d - 31 XII 2008 r. = 100	2		3	4	5	6		
Przetwórstwo przemysłowe (dok.): Manufacturing (cont.):								
Produkcja instrumentów medycznych, precyzyjnych i optycznych, zegarów i zegarków	a	46	39	5	2	-	-	-
	b	47	39	6	2	-	-	-
	c	1	-	1	-	-	-	-
Manufacture of medical, precision and optical instruments, watches and clocks	d	102,2	100,0	120,0	100,0	-	-	-
Produkcja pojazdów samochodowych, przyczep i naczep	a	13	13	-	-	-	-	-
	b	14	14	-	-	-	-	-
	c	1	1	-	-	-	-	-
Manufacture of motor vehicles, trailers and semi-trailers	d	107,7	107,7	-	-	-	-	-
Produkcja pozostałego sprzętu transportowego	a	75	69	4	1	1	-	-
	b	74	68	4	1	1	-	-
	c	-1	-1	-	-	-	-	-
Manufacture of other transport equipment	d	98,7	98,6	100,0	100,0	100,0	-	-
Produkcja mebli; działalność produkcyjna, gdzie indziej niesklafikowana	a	266	247	14	2	2	1	-
	b	267	249	12	3	2	1	-
	c	1	2	-2	1	-	-	-
Manufacture of furniture; manufacturing n.e.c.	d	100,4	100,8	85,7	150,0	100,0	100,0	-
Przetwarzanie odpadów	a	6	5	1	-	-	-	-
Recycling	b	5	5	-	-	-	-	-
	c	-1	-	-1	-	-	-	-
	d	83,3	100,0	x	-	-	-	-
Wytwarzanie i zaopatrywanie w energię elektryczną, gaz, wodę	a	36	33	1	-	1	-	1
	b	38	35	1	-	1	-	1
	c	2	2	-	-	-	-	-
Electricity, gas and water supply	d	105,6	106,1	100,0	-	100,0	-	100,0
Wytwarzanie i zaopatrywanie w energię elektryczną, gaz, parę wodną i gorącą wodę	a	26	23	1	-	1	-	1
	b	27	24	1	-	1	-	1
	c	1	1	-	-	-	-	-
Electricity, gas, steam and hot water supply	d	103,8	104,3	100,0	-	100,0	-	100,0
Pobór, uzdatnianie i rozprowadzanie wody	a	10	10	-	-	-	-	-
	b	11	11	-	-	-	-	-
	c	1	1	-	-	-	-	-
Collection, purification and distribution of water	d	110,0	110,0	-	-	-	-	-

TABL. 8. PODMIOTY GOSPODARKI NARODOWEJ PROWADZĄCE DZIAŁALNOŚĆ W WIĘCEJ NIŻ JEDNYM MIEJSCU WEDŁUG SEKCJI I DZIAŁÓW POLSKIEJ KLASYFIKACJI DZIAŁALNOŚCI (PKD) (cd.)

ENTITIES OF THE NATIONAL ECONOMY RUNNING ACTIVITIES IN MORE THAN ONE PLACE BY SECTIONS AND DIVISIONS OF THE POLISH CLASSIFICATION OF ACTIVITIES (PKD) (cont.)

WYSZCZEGÓLNIENIE SPECIFICATION		Ogółem Grand total	Liczba jednostek lokalnych Number of local units					więcej niż 6 more than
a - 31 XII 2008 r. b - 31 XII 2009 r. c - przyrost increase d - 31 XII 2008 r. = 100	2		3	4	5	6		
Budownictwo .....	a	1203	1149	48	6	-	-	-
Construction	b	1224	1160	58	6	-	-	-
	c	21	11	10	-	-	-	-
	d	101,7	101,0	120,8	100,0	-	-	-
Handel hurtowy i detaliczny; naprawa pojazdów samochodowych, motocykli oraz artykułów użytku osobistego i domowego	a	4553	3795	485	142	66	26	39
	b	4926	4082	523	160	76	35	50
	c	373	287	38	18	10	9	11
	d	108,2	107,6	107,8	112,7	115,2	134,6	128,2
Wholesale and retail trade; repair of motor vehicles, motorcycles and personal and household goods								
Sprzedaż, obsługa i naprawa pojazdów samochodowych i motocykli; sprzedaż detaliczna paliw do pojazdów samochodowych	a	492	441	34	11	5	-	1
	b	539	484	33	13	6	1	2
	c	47	43	-1	2	1	1	1
	d	109,6	109,8	97,1	118,2	120,0	x	200,0
Sale, maintenance and repair of motor vehicles and motorcycles; retail of automotive fuel								
Handel hurtowy i komisowy, z wyłączeniem handlu pojazdami samochodowymi, motocyklami	a	1112	924	117	29	20	9	13
	b	1186	975	129	32	23	12	15
	c	74	51	12	3	3	3	2
	d	106,7	105,5	110,3	110,3	115,0	133,3	115,4
Wholesale trade and commission trade, except of motor vehicles and motorcycles								
Handel detaliczny, z wyłączeniem sprzedaży pojazdów samochodowych, motocykli; naprawa artykułów użytku osobistego i domowego	a	2949	2430	334	102	41	17	25
	b	3201	2623	361	115	47	22	33
	c	252	193	27	13	6	5	8
	d	108,5	107,9	108,1	112,7	114,6	129,4	132,0
Retail trade, except of motor vehicles and motorcycles; repair of personal household goods								
Hotele i restauracje .....	a	757	662	74	8	7	6	-
Hotels and restaurants	b	891	749	99	25	8	8	2
	c	134	87	25	17	1	2	2
	d	117,7	113,1	133,8	312,5	114,3	133,3	x

TABL. 8. PODMIOTY GOSPODARKI NARODOWEJ PROWADZĄCE DZIAŁALNOŚĆ W WIĘCEJ NIŻ JEDNYM MIEJSCU WEDŁUG SEKCJI I DZIAŁÓW POLSKIEJ KLASYFIKACJI DZIAŁALNOŚCI (PKD) (cd.)

ENTITIES OF THE NATIONAL ECONOMY RUNNING ACTIVITIES IN MORE THAN ONE PLACE BY SECTIONS AND DIVISIONS OF THE POLISH CLASSIFICATION OF ACTIVITIES (PKD) (cont.)

WYSZCZEGÓLNIENIE SPECIFICATION		Ogółem Grand total	Liczba jednostek lokalnych Number of local units					więcej niż 6 more than
a - 31 XII 2008 r. b - 31 XII 2009 r. c - przyrost increase d - 31 XII 2008 r. = 100	2		3	4	5	6		
Transport, gospodarka magazynowa i łączność <i>Transport, storage and communication</i>	a	1155	1092	51	8	3	-	1
	b	1135	1076	51	5	2	-	1
	c	-20	-16	-	-3	-1	-	-
	d	98,3	98,5	100,0	62,5	66,7	-	100,0
Transport lądowy i rurociągowy <i>Land and pipeline transport</i>	a	1021	972	41	5	2	-	1
	b	982	936	42	3	-	-	1
	c	-39	-36	1	-2	-2	-	-
	d	96,2	96,3	102,4	60,0	x	-	100,0
Transport wodny .....	a	4	4	-	-	-	-	-
<i>Water transport</i>	b	4	4	-	-	-	-	-
	c	-	-	-	-	-	-	-
	d	100,0	100,0	-	-	-	-	-
Transport lotniczy .....	a	1	1	-	-	-	-	-
<i>Air transport</i>	b	2	2	-	-	-	-	-
	c	1	1	-	-	-	-	-
	d	200,0	200,0	-	-	-	-	-
Działalność wspomagająca transport; działalność związana z turystyką <i>Supporting and auxiliary transport activities; activities of travel agencies</i>	a	115	102	10	2	1	-	-
	b	130	119	7	2	2	-	-
	c	15	17	-3	-	1	-	-
	d	113,0	116,7	70,0	100,0	200,0	-	-
Poczta i telekomunikacja .....	a	14	13	-	1	-	-	-
<i>Post and telecommunications</i>	b	17	15	2	-	-	-	-
	c	3	2	2	-1	-	-	-
	d	121,4	115,4	x	x	-	-	-
Pośrednictwo finansowe .....	a	535	474	40	11	5	2	3
<i>Financial intermediation</i>	b	567	500	41	11	4	4	7
	c	32	26	1	-	-1	2	4
	d	106,0	105,5	102,5	100,0	80,0	200,0	233,3
Pośrednictwo finansowe, z wyłączeniem ubezpieczeń i funduszy emerytalno-rentowych <i>Financial intermediation, except insurance and pension funding</i>	a	64	47	10	2	1	2	2
	b	93	70	11	3	2	2	5
	c	29	23	1	1	1	-	3
	d	145,3	148,9	110,0	150,0	200,0	100,0	250,0
Ubezpieczenia oraz fundusze emerytalno-rentowe, bez gwarantowanej prawnie opieki społecznej <i>Insurance and pension funding, except compulsory social security</i>	a	1	1	-	-	-	-	-
	b	3	3	-	-	-	-	-
	c	2	2	-	-	-	-	-
	d	300,0	300,0	-	-	-	-	-

TABL. 8. PODMIOTY GOSPODARKI NARODOWEJ PROWADZĄCE DZIAŁALNOŚĆ W WIĘCEJ NIŻ JEDNYM MIEJSCU WEDŁUG SEKCJI I DZIAŁÓW POLSKIEJ KLASYFIKACJI DZIAŁALNOŚCI (PKD) (cd.)

ENTITIES OF THE NATIONAL ECONOMY RUNNING ACTIVITIES IN MORE THAN ONE PLACE BY SECTIONS AND DIVISIONS OF THE POLISH CLASSIFICATION OF ACTIVITIES (PKD) (cont.)

WYSZCZEGÓLNIENIE SPECIFICATION		Ogółem Grand total	Liczba jednostek lokalnych Number of local units					więcej niż 6 more than
a - 31 XII 2008 r. b - 31 XII 2009 r. c - przyrost increase d - 31 XII 2008 r. = 100	2		3	4	5	6		
Obsługa nieruchomości, wynajem i usługi związane z prowadzeniem działalności gospodarczej <i>Real estate, renting and business activities</i>	a b c d	1424 1536 112 107,9	1265 1358 93 107,4	118 123 5 104,2	20 29 9 145,0	9 13 4 144,4	2 3 1 150,0	10 10 - 100,0
Działalność pomocnicza związana z pośrednictwem finansowym i ubezpieczeniami <i>Activities auxiliary to financial intermediation</i>	a b c d	470 471 1 100,2	426 427 1 100,2	30 30 - 100,0	9 8 -1 88,9	4 2 -2 50,0	- 2 2 x	1 2 1 200,0
Obsługa nieruchomości ..... <i>Real estate activities</i>	a b c d	221 269 48 121,7	180 219 39 121,7	31 31 - 100,0	6 11 5 183,3	1 4 3 400,0	1 - -1 x	2 4 2 200,0
Wynajem maszyn i urządzeń bez obsługi oraz wypożyczanie artykułów użytku osobistego i domowego <i>Renting of machinery and equipment without operator and of personal and household goods</i>	a b c d	47 47 - 100,0	43 40 -3 93,0	2 6 4 300,0	1 - -1 x	1 1 - 100,0	- - - -	- - - -
Informatyka ..... <i>Computer and related activities</i>	a b c d	104 108 4 103,8	93 99 6 106,5	7 6 -1 85,7	2 1 -1 50,0	1 1 - 100,0	- - - -	1 1 - 100,0
Działalność badawczo-rozwojowa <i>Research and development</i>	a b c d	11 13 2 118,2	10 11 1 110,0	1 1 - 100,0	- 1 1 x	- - - -	- - - -	- - - -
Działalność gospodarcza pozostała <i>Other business activities</i>	a b c d	1041 1099 58 105,6	939 989 50 105,3	77 79 2 102,6	11 16 5 145,5	6 7 1 116,7	1 3 2 300,0	7 5 -2 71,4
Administracja publiczna i obrona narodowa; obowiązkowe ubezpieczenia społeczne i powszechne ubezpieczenie zdrowotne <i>Public administration and defence; compulsory social security</i>	a b c d	42 36 -6 85,7	32 28 -4 87,5	4 2 -2 50,0	1 1 - 100,0	1 1 - 100,0	1 1 - 100,0	3 3 - 100,0



TABL. 8. PODMIOTY GOSPODARKI NARODOWEJ PROWADZĄCE DZIAŁALNOŚĆ W WIĘCEJ NIŻ JEDNYM MIEJSCU WEDŁUG SEKCJI I DZIAŁÓW POLSKIEJ KLASYFIKACJI DZIAŁALNOŚCI (PKD) (dok.)

ENTITIES OF THE NATIONAL ECONOMY RUNNING ACTIVITIES IN MORE THAN ONE PLACE BY SECTIONS AND DIVISIONS OF THE POLISH CLASSIFICATION OF ACTIVITIES (PKD) (cont.)

WYSZCZEGÓLNIENIE SPECIFICATION		Ogółem Grand total	Liczba jednostek lokalnych Number of local units					więcej niż 6 more than
a - 31 XII 2008 r. b - 31 XII 2009 r. c - przyrost increase d - 31 XII 2008 r. = 100	2		3	4	5	6		
Edukacja .....	a	210	151	20	15	5	6	13
<i>Education</i>	b	251	175	32	17	4	6	17
	c	41	24	12	2	-1	-	4
	d	119,5	115,9	160,0	113,3	80,0	100,0	130,8
Ochrona zdrowia i pomoc społeczna	a	943	810	94	27	6	2	4
<i>Health and social work</i>	b	973	822	109	30	6	1	5
	c	30	12	15	3	-	-1	1
	d	103,2	101,5	116,0	111,1	100,0	50,0	125,0
Działalność usługowa komunalna, społeczna i indywidualna, pozostała	a	601	507	48	18	9	2	17
<i>Other community, social and personal service activities</i>	b	674	569	57	17	11	3	17
	c	73	62	9	-1	2	1	-
	d	112,1	112,2	118,8	94,4	122,2	150,0	100,0
Odprowadzanie i oczyszczanie ścieków, gospodarowanie odpadami, pozostałe usługi sanitarne i pokrewne	a	47	45	2	-	-	-	-
<i>Sewage and refuse disposal, sanitation and similar activities</i>	b	49	47	2	-	-	-	-
	c	2	2	-	-	-	-	-
	d	104,3	104,4	100,0	-	-	-	-
Działalność organizacji członkowskich, gdzie indziej niesklasyfikowana	a	231	165	26	16	7	2	15
<i>Activities of membership organizations n.e.c.</i>	b	257	191	27	13	9	2	15
	c	26	26	1	-3	2	-	-
	d	111,3	115,8	103,8	81,3	128,6	100,0	100,0
Działalność związana z kulturą, rekreacją i sportem	a	129	122	7	-	-	-	-
<i>Recreational, cultural and sporting activities</i>	b	153	146	6	-	-	1	-
	c	24	24	-1	-	-	1	-
	d	118,6	119,7	85,7	-	-	-	-
Działalność usługowa pozostała	a	194	175	13	2	2	-	2
<i>Other service activities</i>	b	215	185	22	4	2	-	2
	c	21	10	9	2	-	-	-
	d	110,8	105,7	169,2	200,0	100,0	-	100,0
Gospodarstwa domowe zatrudniające pracowników	a	-	-	-	-	-	-	-
<i>Activities of households as employers of domestic staff</i>	b	-	-	-	-	-	-	-
	c	-	-	-	-	-	-	-
	d	-	-	-	-	-	-	-
Organizacje i zespoły eksterytorialne	a	-	-	-	-	-	-	-
<i>Extraterritorial organizations and bodies</i>	b	-	-	-	-	-	-	-
	c	-	-	-	-	-	-	-
	d	-	-	-	-	-	-	-

TABL. 9. PODMIOTY GOSPODARKI NARODOWEJ WEDŁUG SEKCJI I DZIAŁÓW POLSKIEJ KLASYFIKACJI DZIAŁALNOŚCI (PKD)

## ENTITIES OF THE NATIONAL ECONOMY BY SECTIONS AND DIVISIONS OF THE POLISH CLASSIFICATION OF ACTIVITIES (PKD)

WYSZCZEGÓLNIENIE SPECIFICATION a – 31 XII 2008 r. b – 31 XII 2009 r. c – przyrost increase d – 31 XII 2008 r. = 100	Ogółem Grand total	W tym Of which										
		przedsiębiorstwa państwowe state owned enterprises	spółki companies						spółdzielnie co-operatives	fundacje foundations	stowarzyszenia i organizacje społeczne associations and social organizations	osoby fizyczne prowadzące działalność gospodarczą natural persons conducting economic activity
			razem total	w tym of which								
				razem total	handlowe commercial		cywilne civil law partnerships					
					akcyjne joint stock	z o.o. limited liability						
<b>OGÓŁEM</b> .....	<b>a</b>	<b>240496</b>	<b>8</b>	<b>35884</b>	<b>20016</b>	<b>731</b>	<b>17407</b>	<b>15772</b>	<b>1060</b>	<b>658</b>	<b>4962</b>	<b>178396</b>
<b>TOTAL</b> .....	<b>b</b>	<b>249262</b>	<b>8</b>	<b>36973</b>	<b>20929</b>	<b>749</b>	<b>18175</b>	<b>15948</b>	<b>1063</b>	<b>711</b>	<b>5177</b>	<b>185317</b>
	<b>c</b>	<b>8766</b>	<b>-</b>	<b>1089</b>	<b>913</b>	<b>18</b>	<b>768</b>	<b>176</b>	<b>3</b>	<b>53</b>	<b>215</b>	<b>6921</b>
	<b>d</b>	<b>103,6</b>	<b>100,0</b>	<b>103,0</b>	<b>104,6</b>	<b>102,5</b>	<b>104,4</b>	<b>101,1</b>	<b>100,3</b>	<b>108,1</b>	<b>104,3</b>	<b>103,9</b>
Rolnictwo, łowiectwo i leśnictwo <i>Agriculture, hunting and forestry</i>	a	5016	-	684	451	9	430	211	109	-	134	4027
	b	5129	-	693	457	9	433	214	109	-	135	4135
	c	113	-	9	6	-	3	3	-	-	1	108
	d	102,3	-	101,3	101,3	100,0	100,7	101,4	100,0	-	100,7	102,7
Rolnictwo, łowiectwo, włączając działalność usługową <i>Agriculture, hunting and related service activities</i>	a	3462	-	535	426	8	408	87	109	-	134	2652
	b	3623	-	551	433	8	411	96	109	-	135	2801
	c	161	-	16	7	-	3	9	-	-	1	149
	d	104,7	-	103,0	101,6	100,0	100,7	110,3	100,0	-	100,7	105,6
Leśnictwo, włączając działalność usługową <i>Forestry, logging and related service activities</i>	a	1554	-	149	25	1	22	124	-	-	-	1375
	b	1506	-	142	24	1	22	118	-	-	-	1334
	c	-48	-	-7	-1	-	-	-6	-	-	-	-41
	d	96,9	-	95,3	96,0	100,0	100,0	95,2	-	-	-	97,0
Rybactwo .....	a	690	-	195	39	-	34	156	5	-	-	490
	b	711	-	193	42	-	37	151	4	-	-	514
	c	21	-	-2	3	-	3	-5	-1	-	-	24
	d	103,0	-	99,0	107,7	-	108,8	96,8	80,0	-	-	104,9
Górnictwo .....	a	148	-	79	66	1	61	13	-	-	-	69
	b	173	-	85	71	2	65	14	-	-	-	88
	c	25	-	6	5	1	4	1	-	-	-	19
	d	116,9	-	107,6	107,6	200,0	106,6	107,7	-	-	-	127,5
Górnictwo węgla kamiennego i brunatnego; wydobywanie torfu <i>Mining of coal and lignite; extraction of peat</i>	a	12	-	7	7	-	6	-	-	-	-	5
	b	11	-	8	8	-	7	-	-	-	-	3
	c	-1	-	1	1	-	1	-	-	-	-	-2
	d	91,7	-	114,3	114,3	-	116,7	-	-	-	-	60,0
Górnictwo ropy naftowej i gazu ziemnego, włączając działalność usługową <i>Extraction of crude petroleum and natural gas; service activities incidental to oil and gas extraction, excluding surveying</i>	a	6	-	3	3	1	2	-	-	-	-	3
	b	12	-	4	4	2	2	-	-	-	-	8
	c	6	-	1	1	1	-	-	-	-	-	5
	d	200,0	-	133,3	133,3	200,0	100,0	-	-	-	-	266,7
Pozostałe górnictwo .....	a	130	-	69	56	-	53	13	-	-	-	61
	b	150	-	73	59	-	56	14	-	-	-	77
	c	20	-	4	3	-	3	1	-	-	-	16
	d	115,4	-	105,8	105,4	-	105,7	107,7	-	-	-	126,2
Przetwórstwo przemysłowe .....	a	28138	4	6251	4104	191	3589	2147	125	-	1	21715
	b	28788	4	6311	4159	191	3647	2152	127	-	1	22307
	c	650	-	60	55	-	58	5	2	-	-	592
	d	102,3	100,0	101,0	101,3	100,0	101,6	100,2	101,6	-	100,0	102,7
Produkcja artykułów spożywczych i napojów <i>Manufacture of food products and beverages</i>	a	1754	1	833	491	27	397	342	26	-	-	892
	b	1834	1	844	497	26	407	347	28	-	-	960
	c	80	-	11	6	-1	10	5	2	-	-	68
	d	104,6	100,0	101,3	101,2	96,3	102,5	101,5	107,7	-	-	107,6
Produkcja wyrobów tytoniowych <i>Manufacture of tobacco products</i>	a	1	-	1	1	-	1	-	-	-	-	-
	b	1	-	1	1	-	1	-	-	-	-	-
	c	-	-	-	-	-	-	-	-	-	-	-
	d	100,0	-	100,0	100,0	-	100,0	-	-	-	-	-
Włókiennictwo .....	a	388	-	70	44	-	41	26	5	-	-	312
	b	416	-	77	50	-	46	27	5	-	-	333
	c	28	-	7	6	-	5	1	-	-	-	21
	d	107,2	-	110,0	113,6	-	112,2	103,8	100,0	-	-	106,7
Produkcja odzieży i wyrobów futrzarskich <i>Manufacture of wearing apparel; dressing and dyeing of fur</i>	a	1306	-	268	163	5	153	105	12	-	-	1019
	b	1279	-	268	165	5	156	103	12	-	-	992
	c	-27	-	-	2	-	3	-2	-	-	-	-27
	d	97,9	-	100,0	101,2	100,0	102,0	98,1	100,0	-	-	97,4
Produkcja skór wyprawionych i wyrobów ze skór wyprawionych <i>Tanning and dressing of leather; manufacture of luggage, handbags, saddlery, harness and footwear</i>	a	244	-	89	60	2	48	29	5	-	-	146
	b	239	-	88	60	2	48	28	5	-	-	142
	c	-5	-	-1	-	-	-	-1	-	-	-	-4
	d	98,0	-	98,9	100,0	100,0	100,0	96,6	100,0	-	-	97,3

TABL. 9. PODMIOTY GOSPODARKI NARODOWEJ WEDŁUG SEKCJI I DZIAŁÓW POLSKIEJ KLASYFIKACJI DZIAŁALNOŚCI (PKD) (cd.)

## ENTITIES OF THE NATIONAL ECONOMY BY SECTIONS AND DIVISIONS OF THE POLISH CLASSIFICATION OF ACTIVITIES (PKD) (cont.)

WYSZCZEGÓLNIENIE SPECIFICATION a – 31 XII 2008 r. b – 31 XII 2009 r. c – przyrost increase d – 31 XII 2008 r. = 100	Ogółem Grand total	przedsiębiorstwa państwowe state owned enterprises	W tym Of which										
			razem total	spółki companies						spółdzielnie co-operatives	fundacje foundations	stowarzyszenia i organizacje społeczne associations and social organizations	osoby fizyczne prowadzące działalność gospodarczą natural persons conducting economic activity
				w tym of which					cywilne civil law partnerships				
				handlowe commercial		w tym of which							
				razem total	akcyjne joint stock	z o.o. limited liability							
Przetwórstwo przemysłowe (cd.): Manufacturing (cont.):													
Produkcja drewna i wyrobów z drewna oraz z korka (z wyłączeniem mebli), wyrobów ze słomy i materiałów używanych do wyplatania Manufacture of wood and of products of wood and cork, except furniture; manufacture of articles of straw and plaiting materials	a	2174	-	518	330	11	301	188	8	-	-	1641	
	b	2187	-	524	334	13	303	190	7	-	-	1649	
	c	13	-	6	4	2	2	2	-1	-	-	8	
	d	100,6	-	101,2	101,2	118,2	100,7	101,1	87,5	-	-	100,5	
Produkcja masy włóknistej, papieru oraz wyrobów z papieru Manufacture of pulp, paper and paper products	a	164	-	76	53	3	44	23	2	-	-	86	
	b	189	-	78	55	3	44	23	2	-	-	109	
	c	25	-	2	2	-	-	-	-	-	-	23	
	d	115,2	-	102,6	103,8	100,0	100,0	100,0	100,0	-	-	126,7	
Działalność wydawnicza; poligrafia i reprodukcja zapisanych nośników informacji Publishing, printing and reproduction of recorded media	a	1673	-	605	404	20	351	201	5	-	1	1057	
	b	1751	-	603	400	18	351	203	5	-	1	1137	
	c	78	-	-2	-4	-2	-	2	-	-	-	80	
	d	104,7	-	99,7	99,0	90,0	100,0	101,0	100,0	-	100,0	107,6	
Wytwarzanie koksu, produktów rafinacji ropy naftowej i paliw jądrowych Manufacture of coke, refined petroleum products and nuclear fuel	a	14	-	11	10	4	6	1	-	-	-	3	
	b	16	-	13	12	4	8	1	-	-	-	3	
	c	2	-	2	2	-	2	-	-	-	-	-	
	d	114,3	-	118,2	120,0	100,0	133,3	100,0	-	-	-	100,0	
Produkcja wyrobów chemicznych Manufacture of chemicals and chemical products	a	284	-	186	140	8	125	46	2	-	-	95	
	b	302	-	189	145	9	128	44	2	-	-	111	
	c	18	-	3	5	1	3	-2	-	-	-	16	
	d	106,3	-	101,6	103,6	112,5	102,4	95,7	100,0	-	-	116,8	
Produkcja wyrobów gumowych i z tworzyw sztucznych Manufacture of rubber and plastic products	a	877	-	365	232	11	188	133	5	-	-	504	
	b	886	-	363	228	10	185	135	5	-	-	516	
	c	9	-	-2	-4	-1	-3	2	-	-	-	12	
	d	101,0	-	99,5	98,3	90,9	98,4	101,5	100,0	-	-	102,4	
Produkcja wyrobów z pozostałych surowców niemetalicznych Manufacture of other non-metallic mineral products	a	1007	1	321	211	14	189	110	3	-	-	681	
	b	1052	1	316	210	13	190	106	2	-	-	733	
	c	45	-	-5	-1	-1	1	-4	-1	-	-	52	
	d	104,5	100,0	98,4	99,5	92,9	100,5	96,4	66,7	-	-	107,6	
Produkcja metali Manufacture of basic metals	a	66	-	30	20	-	19	10	1	-	-	35	
	b	80	-	32	22	-	21	10	2	-	-	46	
	c	14	-	2	2	-	2	-	1	-	-	11	
	d	121,2	-	106,7	110,0	-	110,5	100,0	200,0	-	-	131,4	
Produkcja metalowych wyrobów gotowych, z wyłączeniem maszyn i urządzeń Manufacture of fabricated metal products, except machinery and equipment	a	6233	-	787	529	22	468	258	12	-	-	5431	
	b	6431	-	805	539	22	477	266	12	-	-	5611	
	c	198	-	18	10	-	9	8	-	-	-	180	
	d	103,2	-	102,3	101,9	100,0	101,9	103,1	100,0	-	-	103,3	
Produkcja maszyn i urządzeń, gdzie indziej nieskasyfikowana Manufacture of machinery and equipment n.e.c.	a	1646	-	429	309	19	271	120	7	-	-	1208	
	b	1719	-	437	317	20	277	120	7	-	-	1273	
	c	73	-	8	8	1	6	-	-	-	-	65	
	d	104,4	-	101,9	102,6	105,3	102,2	100,0	100,0	-	-	105,4	
Produkcja maszyn biurowych i komputerów Manufacture of office machinery and computers	a	126	-	54	45	1	42	9	-	-	-	72	
	b	133	-	49	41	1	38	8	-	-	-	84	
	c	7	-	-5	-4	-	-4	-1	-	-	-	12	
	d	105,6	-	90,7	91,1	100,0	90,5	88,9	-	-	-	116,7	
Produkcja maszyn i aparatury elektrycznej, gdzie indziej nieskasyfikowana Manufacture of electrical machinery and apparatus n.e.c.	a	612	1	182	120	4	106	62	4	-	-	424	
	b	676	1	181	120	5	106	61	4	-	-	489	
	c	64	-	-1	-	1	-	-1	-	-	-	65	
	d	110,5	100,0	99,5	100,0	125,0	100,0	98,4	100,0	-	-	115,3	
Produkcja sprzętu i urządzeń radiowych, telewizyjnych i telekomunikacyjnych Manufacture of radio, television and communication equipment and apparatus	a	467	-	134	106	5	98	28	2	-	-	331	
	b	452	-	131	105	5	97	26	2	-	-	319	
	c	-15	-	-3	-1	-	-1	-2	-	-	-	-12	
	d	96,8	-	97,8	99,1	100,0	99,0	92,9	100,0	-	-	96,4	

TABL. 9. PODMIOTY GOSPODARKI NARODOWEJ WEDŁUG SEKCJI I DZIAŁÓW POLSKIEJ KLASYFIKACJI DZIAŁALNOŚCI (PKD) (cd.)

## ENTITIES OF THE NATIONAL ECONOMY BY SECTIONS AND DIVISIONS OF THE POLISH CLASSIFICATION OF ACTIVITIES (PKD) (cont.)

WYSZCZEGÓLNIENIE SPECIFICATION a – 31 XII 2008 r. b – 31 XII 2009 r. c – przyrost increase d – 31 XII 2008 r. = 100	Ogółem Grand total	przedsiębiorstwa państwowe state owned enterprises	W tym Of which										
			razem total	spółki companies						spółdzielnie co-operatives	fundacje foundations	stowarzyszenia i organizacje społeczne associations and social organizations	osoby fizyczne prowadzące działalność gospodarczą natural persons conducting economic activity
				w tym of which					cywilne civil law partnerships				
				handlowe commercial		w tym of which							
				razem total	akcyjne joint stock	z o.o. limited liability							
Przetwórstwo przemysłowe (dok.): Manufacturing (cont.):													
Produkcja instrumentów medycznych, precyzyjnych i optycznych, zegarów i zegarków Manufacture of medical, precision and optical instruments, watches and clocks	a 876 b 901 c 25 d 102,9	- - - -	161 167 6 103,7	84 89 5 106,0	3 3 - 100,0	77 81 4 105,2	77 78 1 101,3	- - - -	- - - -	- - - -	713 732 19 102,7		
Produkcja pojazdów samochodowych, przyczep i naczep Manufacture of motor vehicles, trailers and semi-trailers	a 127 b 132 c 5 d 103,9	- - - -	66 65 -1 98,5	48 48 - 100,0	3 3 - 100,0	43 43 - 100,0	18 17 -1 94,4	2 2 - 100,0	- - - -	- - - -	59 65 6 110,2		
Produkcja pozostałego sprzętu transportowego Manufacture of other transport equipment	a 4384 b 4377 c -7 d 99,8	1 1 - 100,0	487 498 11 102,3	405 416 11 102,7	20 21 1 105,0	362 373 11 103,0	82 82 - 100,0	9 9 - 100,0	- - - -	- - - -	3885 3867 -18 99,5		
Produkcja mebli; działalność produkcyjna, gdzie indziej niesklasyfikowana Manufacture of furniture; manufacturing n.e.c.	a 3600 b 3615 c 15 d 100,4	- - - -	527 530 3 100,6	259 265 6 102,3	9 8 -1 88,9	220 228 8 103,6	268 265 -3 98,9	15 16 1 106,7	- - - -	- - - -	3057 3068 11 100,4		
Przetwarzanie odpadów ..... Recycling	a 115 b 120 c 5 d 104,3	- - - -	51 52 1 102,0	40 40 - 100,0	- - - -	39 39 - 100,0	11 12 1 109,1	- - - -	- - - -	- - - -	64 68 4 106,3		
Wytwarzanie i zaopatrywanie w energię elektryczną, gaz, wodę Electricity, gas and water supply	a 441 b 541 c 100 d 122,7	- - - -	317 397 80 125,2	252 331 79 131,3	10 11 1 110,0	235 309 74 131,5	33 33 - 100,0	1 1 - 100,0	- - - -	- - - -	94 113 19 120,2		
Wytwarzanie i zaopatrywanie w energię elektryczną, gaz, parę wodną i gorącą wodę Electricity, gas, steam and hot water supply	a 332 b 421 c 89 d 126,8	- - - -	243 317 74 130,5	215 290 75 134,9	9 10 1 111,1	199 269 70 135,2	28 27 -1 96,4	1 1 - 100,0	- - - -	- - - -	85 99 14 116,5		
Pobór, uzdatnianie i rozprowadzanie wody Collection, purification and distribution of water	a 109 b 120 c 11 d 110,1	- - - -	74 80 6 108,1	37 41 4 110,8	1 1 - 100,0	36 40 4 111,1	5 6 1 120,0	- - - -	- - - -	- - - -	9 14 5 155,6		
Budownictwo ..... Construction	a 29480 b 30216 c 736 d 102,5	1 1 - 100,0	3800 3888 88 102,3	2457 2540 83 103,4	117 119 2 101,7	2178 2252 74 103,4	1317 1321 4 100,3	91 89 -2 97,8	- - - -	- - - -	25571 26220 649 102,5		
Handel hurtowy i detaliczny; naprawa pojazdów samochodowych, motocykli oraz artykułów użytku osobistego i domowego Wholesale and retail trade; repair of motor vehicles, motorcycles and personal and household goods	a 60943 b 61939 c 996 d 101,6	2 2 - 100,0	12345 12527 182 101,5	6119 6267 148 102,4	133 134 1 100,8	5216 5338 122 102,3	6226 6260 34 100,5	137 130 -7 94,9	- - - -	2 3 1 150,0	48429 49245 816 101,7		
Sprzedaż, obsługa i naprawa pojazdów samochodowych i motocykli; sprzedaż detaliczna paliw do pojazdów samochodowych Sale, maintenance and repair of motor vehicles and motorcycles; retail of automotive fuel	a 7153 b 7662 c 509 d 107,1	- - - -	1290 1331 41 103,2	536 560 24 104,5	9 10 1 111,1	451 472 21 104,7	754 771 17 102,3	4 4 - 100,0	- - - -	- - - -	5856 6324 468 108,0		



TABL. 9. PODMIOTY GOSPODARKI NARODOWEJ WEDŁUG SEKCJI I DZIAŁÓW POLSKIEJ KLASYFIKACJI DZIAŁALNOŚCI (PKD) (cd.)

## ENTITIES OF THE NATIONAL ECONOMY BY SECTIONS AND DIVISIONS OF THE POLISH CLASSIFICATION OF ACTIVITIES (PKD) (cont.)

WYSZCZEGÓLNIENIE SPECIFICATION a – 31 XII 2008 r. b – 31 XII 2009 r. c – przyrost increase d – 31 XII 2008 r. = 100	Ogółem Grand total	przedsiębiorstwa państwowe state owned enterprises	W tym Of which										
			razem total	spółki companies						spółdzielnie co-operatives	fundacje foundations	stowarzyszenia i organizacje społeczne associations and social organizations	osoby fizyczne prowadzące działalność gospodarczą natural persons conducting economic activity
				w tym of which									
				handlowe commercial			cywilne civil law partnerships						
				razem total	akcyjne joint stock	z o.o. limited liability							
Pośrednictwo finansowe ..... a	9027	-	613	410	50	313	203	50	-	50	8303		
<i>Financial intermediation</i> b	8818	-	638	439	51	343	199	50	-	50	8070		
c	-209	-	25	29	1	30	-4	-	-	-	-233		
d	97,7	-	104,1	107,1	102,0	109,6	98,0	100,0	-	100,0	97,2		
Pośrednictwo finansowe, z wyłączeniem ubezpieczeń i funduszów emerytalno-rentowych a	942	-	236	194	31	146	42	49	-	50	599		
<i>Financial intermediation, except insurance and pension funding</i> b	1031	-	250	209	33	157	41	49	-	50	674		
c	89	-	14	15	2	11	-1	-	-	-	75		
d	109,4	-	105,9	107,7	106,5	107,5	97,6	100,0	-	100,0	112,5		
Ubezpieczenia oraz fundusze emerytalno-rentowe, bez gwarantowanej prawnie opieki społecznej a	28	-	16	11	5	5	5	-	-	-	10		
<i>Insurance and pension funding, except compulsory social security</i> b	39	-	16	11	5	5	5	-	-	-	22		
c	11	-	-	-	-	-	-	-	-	-	12		
d	139,3	-	100,0	100,0	100,0	100,0	100,0	-	-	-	220,0		
Działalność pomocnicza związana z pośrednictwem finansowym i ubezpieczeniami a	8057	-	361	205	14	162	156	1	-	-	7694		
<i>Activities auxiliary to financial intermediation</i> b	7748	-	372	219	13	181	153	1	-	-	7374		
c	-309	-	11	14	-1	19	-3	-	-	-	-320		
d	96,2	-	103,0	106,8	92,9	111,7	98,1	100,0	-	-	95,8		
Obsługa nieruchomości, wynajem i usługi związane z prowadzeniem działalności gospodarczej a	45075	-	5852	3616	137	3167	2236	505	-	5	25591		
<i>Real estate, renting and business activities</i> b	46991	-	6270	3984	147	3467	2286	509	-	4	26605		
c	1916	-	418	368	10	300	50	4	-	-1	1014		
d	104,3	-	107,1	110,2	107,3	109,5	102,2	100,8	-	80,0	104,0		
Obsługa nieruchomości ..... a	16390	-	1314	980	49	830	334	458	-	2	1791		
<i>Real estate activities</i> b	17559	-	1433	1084	50	908	349	462	-	1	2347		
c	1169	-	119	104	1	78	15	4	-	-1	556		
d	107,1	-	109,1	110,6	102,0	109,4	104,5	100,9	-	50,0	131,0		
Wynajem maszyn i urządzeń bez obsługi oraz wypożyczanie artykułów użytku osobistego i domowego a	697	-	161	80	4	76	81	1	-	-	532		
<i>Renting of machinery and equipment without operator and of personal and household goods</i> b	740	-	172	86	4	81	86	1	-	-	564		
c	43	-	11	6	-	5	5	-	-	-	32		
d	106,2	-	106,8	107,5	100,0	106,6	106,2	100,0	-	-	106,0		
Informatyka ..... a	3675	-	707	421	17	380	286	6	-	-	2954		
<i>Computer and related activities</i> b	4115	-	810	519	19	468	291	6	-	-	3290		
c	440	-	103	98	2	88	5	-	-	-	336		
d	112,0	-	114,6	123,3	111,8	123,2	101,7	100,0	-	-	111,4		
Działalność badawczo-rozwojowa a	142	-	56	51	4	46	5	-	-	2	78		
<i>Research and development activities</i> b	156	-	56	51	4	46	5	-	-	2	93		
c	14	-	-	-	-	-	-	-	-	-	15		
d	109,9	-	100,0	100,0	100,0	100,0	100,0	-	-	100,0	119,2		
Działalność gospodarcza pozostała a	24171	-	3614	2084	63	1835	1530	40	-	1	20236		
<i>Other business activities</i> b	24421	-	3799	2244	70	1964	1555	40	-	1	20311		
c	250	-	185	160	7	129	25	-	-	-	75		
d	101,0	-	105,1	107,7	111,1	107,0	101,6	100,0	-	100,0	100,4		



TABL. 10. PODMIOTY GOSPODARKI NARODOWEJ WEDŁUG PODREGIONÓW I SEKCJI POLSKIEJ KLASYFIKACJI DZIAŁALNOŚCI (PKD)

Stan w dniu 31 XII

ENTITIES OF THE NATIONAL ECONOMY BY SUBREGIONS AND SECTIONS OF THE POLISH CLASSIFICATION OF ACTIVITIES (PKD)

As of 31 XII

WYSZCZEGÓLNIENIE SPECIFICATION	Ogółem Grand total	W tym Of which										
		przedsiębiorstwa państwowe state owned enterprises	spółki companies						spółdzielnie co-operatives	fundacje foundations	stowarzyszenia i organizacje społeczne associations and social organizations	osoby fizyczne prowadzące działalność gospodarczą natural persons conducting economic activity
			razem total	w tym of which								
				razem total	handlowe commercial		cywilne civil law partnerships					
					akcyjne joint stock	z o.o. limited liability						
<b>WOJEWÓDZTWO VOIVODSHIP</b>												
<b>OGÓŁEM</b> ..... 2008	240496	8	35884	20016	731	17407	15772	1060	658	4962	178396	
<b>GRAND TOTAL</b> ..... 2009	249262	8	36973	20929	749	18175	15948	1063	711	5177	185317	
<b>PODREGION GDAŃSKI SUBREGION</b>												
<b>RAZEM</b> ..... 2008	49218	-	5725	2754	58	2347	2946	175	74	875	39930	
<b>TOTAL</b> ..... 2009	52624	-	5919	2892	59	2465	3003	176	86	928	43124	
Rolnictwo, łowiectwo i leśnictwo ..... <i>Agriculture, hunting and forestry</i>	1368	-	158	111	4	103	41	30	-	18	1154	
Rybackтво ..... <i>Fishing</i>	319	-	72	10	-	6	62	3	-	-	244	
Przemysł ..... <i>Industry</i>	7089	-	1304	798	22	696	503	12	-	-	5757	
górnictwo ..... <i>mining and quarrying</i>	47	-	20	13	-	11	7	-	-	-	27	
przetwórstwo przemysłowe ..... <i>manufacturing</i>	6964	-	1237	744	20	648	493	11	-	-	5705	
wytwarzanie i zaopatrywanie w energię elektryczną, gaz, wodę ..... <i>electricity, gas and water supply</i>	78	-	47	41	2	37	3	1	-	-	25	
Budownictwo ..... <i>Construction</i>	8572	-	752	431	11	376	312	14	-	-	7805	
Handel hurtowy i detaliczny; naprawa pojazdów samochodowych, motocykli oraz artykułów użytku osobistego i domowego ..... <i>Wholesale and retail trade; repair of motor vehicles, motorcycles and personal and household goods</i>	12277	-	1908	840	15	684	1068	30	-	1	10334	
Hotele i restauracje ..... <i>Hotels and restaurants</i>	5732	-	409	103	1	91	306	1	1	-	5313	
Transport, gospodarka magazynowa i łączność ..... <i>Transport, storage and communication</i>	3349	-	287	136	-	109	151	1	-	-	3057	
Pośrednictwo finansowe ..... <i>Financial intermediation</i>	1411	-	59	31	1	25	28	12	-	27	1312	
Obsługa nieruchomości, wynajem i usługi związane z prowadzeniem działalności gospodarczej ..... <i>Real estate, renting and business activities</i>	6014	-	650	333	4	291	317	73	-	1	4312	
Administracja publiczna i obrona narodowa; obowiązkowe ubezpieczenia społeczne i powszechne ubezpieczenie zdrowotne ..... <i>Public administration and defence; compulsory social security</i>	295	-	-	-	-	-	-	-	-	158	3	
Edukacja ..... <i>Education</i>	1219	-	42	6	-	6	36	-	1	1	595	



TABL. 10. PODMIOTY GOSPODARKI NARODOWEJ WEDŁUG PODREGIONÓW I SEKCJI POLSKIEJ KLASYFIKACJI DZIAŁALNOŚCI (PKD) (cd.)

Stan w dniu 31 XII

ENTITIES OF THE NATIONAL ECONOMY BY SUBREGIONS AND SECTIONS OF THE POLISH CLASSIFICATION OF ACTIVITIES (PKD) (cont.)

As of 31 XII

WYSZCZEGÓLNIENIE SPECIFICATION	Ogółem Grand total	W tym Of which										
		przedsiębiorstwa państwowe state owned enterprises	spółki companies						spółdzielnie co-operatives	fundacje foundations	stowarzyszenia i organizacje społeczne associations and social organizations	osoby fizyczne prowadzące działalność gospodarczą natural persons conducting economic activity
			razem total	w tym of which								
				handlowe commercial		cywilne civil law partnerships						
				razem total	akcyjne joint stock		z o.o. limited liability					
PODREGION GDAŃSKI (dok.) SUBREGION (cont.)												
Ochrona zdrowia i pomoc społeczna .... Health and social work	1693	-	133	46	-	38	87	-	-	-	1462	
Działalność usługowa komunalna, społeczna i indywidualna, pozostała ..... Other community, social and personal service activities	3286	-	145	47	1	40	92	-	84	722	1776	
PODREGION SŁUPSKI SUBREGION												
RAZEM ..... 2008 TOTAL ..... 2009	49052 49298	1 1	5566 5638	2162 2243	52 52	1808 1892	3353 3343	205 208	56 58	1226 1279	37735 37818	
Rolnictwo, łowiectwo i leśnictwo ..... Agriculture, hunting and forestry	2042	-	281	154	2	146	117	24	-	51	1650	
Rybacktwo ..... Fishing	260	-	90	14	-	13	76	-	-	-	170	
Przemysł ..... Industry	5176	1	1212	680	31	574	505	28	-	-	3913	
górnictwo ..... mining and quarrying	33	-	12	9	-	9	3	-	-	-	21	
przetwórstwo przemysłowe ..... manufacturing	4959	1	1068	586	29	482	482	28	-	-	3854	
wytwarzanie i zaopatrywanie w energię elektryczną, gaz, wodę ..... electricity, gas and water supply	184	-	132	85	2	83	20	-	-	-	38	
Budownictwo ..... Construction	5703	-	476	208	3	185	256	10	-	-	5212	
Handel hurtowy i detaliczny; naprawa pojazdów samochodowych, motocykli oraz artykułów użytku osobistego i domowego ..... Wholesale and retail trade; repair of motor vehicles, motorcycles and personal and household goods	13346	-	1910	638	6	498	1272	35	-	2	11393	
Hotele i restauracje ..... Hotels and restaurants	3251	-	362	61	1	56	301	1	-	-	2884	
Transport, gospodarka magazynowa i łączność ..... Transport, storage and communication	3142	-	288	116	3	95	172	2	-	-	2849	
Pośrednictwo finansowe ..... Financial intermediation	1485	-	51	24	1	19	27	7	-	1	1426	
Obsługa nieruchomości, wynajem i usługi związane z prowadzeniem działalności gospodarczej ..... Real estate, renting and business activities	7794	-	604	269	4	235	335	94	-	1	4266	
Administracja publiczna i obrona narodowa; obowiązkowe ubezpieczenia społeczne i powszechne ubezpieczenie zdrowotne ..... Public administration and defence; compulsory social security	422	-	-	-	-	-	-	-	-	247	2	
Edukacja ..... Education	1293	-	61	11	-	10	50	1	-	2	647	
Ochrona zdrowia i pomoc społeczna ..... Health and social work	2053	-	142	33	-	29	109	2	2	1	1808	
Działalność usługowa komunalna, społeczna i indywidualna, pozostała ..... Other community, social and personal service activities	3331	-	161	35	1	32	123	4	56	974	1598	

TABL. 10. PODMIOTY GOSPODARKI NARODOWEJ WEDŁUG PODREGIONÓW I SEKCJI POLSKIEJ KLASYFIKACJI DZIAŁALNOŚCI (PKD) (cd.)

Stan w dniu 31 XII

ENTITIES OF THE NATIONAL ECONOMY BY SUBREGIONS AND SECTIONS OF THE POLISH CLASSIFICATION OF ACTIVITIES (PKD) (cont.)

As of 31 XII

WYSZCZEGÓLNIENIE SPECIFICATION	Ogółem Grand total	W tym Of which										
		przedsiębiorstwa państwowe state owned enterprises	spółki companies						spółdzielnie co-operatives	fundacje foundations	stowarzyszenia i organizacje społeczne associations and social organizations	osoby fizyczne prowadzące działalność gospodarczą natural persons conducting economic activity
			razem total	w tym of which								
				handlowe commercial		cywilne civil law partnerships						
				razem total	akcyjne joint stock		z o.o. limited liability					
PODREGION STAROGARDZKI SUBREGION												
RAZEM ..... 2008	41517	2	3914	1795	53	1516	2102	241	69	935	32225	
TOTAL ..... 2009	42585	2	3989	1850	52	1559	2122	242	72	990	33068	
Rolnictwo, łowiectwo i leśnictwo ..... <i>Agriculture, hunting and forestry</i>	1257	-	173	124	-	121	43	54	-	29	989	
Rybackтво ..... <i>Fishing</i>	23	-	5	3	-	3	2	-	-	-	18	
Przemysł ..... <i>Industry</i>	5030	1	950	582	29	502	366	31	-	-	4036	
górnictwo ..... <i>mining and quarrying</i>	29	-	10	9	-	9	1	-	-	-	19	
przetwórstwo przemysłowe ..... <i>manufacturing</i>	4918	1	892	533	29	453	359	31	-	-	3992	
wytwarzanie i zaopatrywanie w energię elektryczną, gaz, wodę ..... <i>electricity, gas and water supply</i>	83	-	48	40	-	40	6	-	-	-	25	
Budownictwo ..... <i>Construction</i>	6103	-	404	215	7	190	183	9	-	-	5688	
Handel hurtowy i detaliczny; naprawa pojazdów samochodowych, motocykli oraz artykułów użytku osobistego i domowego ..... <i>Wholesale and retail trade; repair of motor vehicles, motorcycles and personal and household goods</i>	11729	1	1398	523	4	405	875	33	-	-	10296	
Hotele i restauracje ..... <i>Hotels and restaurants</i>	1043	-	174	40	1	33	134	1	-	-	855	
Transport, gospodarka magazynowa i łączność ..... <i>Transport, storage and communication</i>	2800	-	198	75	3	53	123	-	-	-	2596	
Pośrednictwo finansowe ..... <i>Financial intermediation</i>	1429	-	50	24	2	18	26	13	-	7	1359	
Obsługa nieruchomości, wynajem i usługi związane z prowadzeniem działalności gospodarczej ..... <i>Real estate, renting and business activities</i>	6564	-	384	181	2	167	203	99	-	-	3626	
Administracja publiczna i obrona narodowa; obowiązkowe ubezpieczenia społeczne i powszechne ubezpieczenie zdrowotne ..... <i>Public administration and defence; compulsory social security</i>	360	-	-	-	-	-	-	-	-	200	3	
Edukacja ..... <i>Education</i>	1097	-	32	5	-	4	27	2	-	1	424	
Ochrona zdrowia i pomoc społeczna ..... <i>Health and social work</i>	2100	-	128	43	2	30	85	-	1	1	1843	
Działalność usługowa komunalna, społeczna i indywidualna, pozostała ..... <i>Other community, social and personal service activities</i>	3050	-	93	35	2	33	55	-	71	752	1335	



TABL. 11. PODMIOTY GOSPODARKI NARODOWEJ WEDŁUG SEKTORÓW WŁASNOŚCI I FORM PRAWNYCH ORAZ PODREGIONÓW, POWIATÓW I GMIN W 2009 R.

Stan w dniu 31 XII

ENTITIES OF THE NATIONAL ECONOMY BY OWNERSHIP SECTORS AND LEGAL STATUS AND SUBREGIONS, POWIATS AND GMINAS IN 2009

As of 31 XII

WYSZCZEGÓLNIENIE SPECIFICATION	Ogółem Grand total	Sektor Sector		Z liczby ogółem według form prawnych Of total number by legal status							
		publiczny public	prywatny private	przedsiębiorstwa państwowe state owned enterprises	spółki handlowe commercial companies		spółki cywilne civil law partnerships	spółdzielnie co-operatives	fundacje foundations	stowarzyszenia i organizacje społeczne associations and social organizations	osoby fizyczne prowadzące działalność gospodarczą natural persons conducting economic activity
					razem total	w tym z udziałem kapitału zagranicznego of which with foreign capital participation					
<b>WOJEWÓDZTWO ..... VOIVODSHIP</b>	<b>249262</b>	<b>7829</b>	<b>241433</b>	<b>8</b>	<b>20929</b>	<b>4065</b>	<b>15948</b>	<b>1063</b>	<b>711</b>	<b>5177</b>	<b>185317</b>
PODREGION GDAŃSKI ..... SUBREGION	52624	1259	51365	-	2892	538	3003	176	86	928	43124
POWIATY: POWIATS:											
Gdański .....	10249	233	10016	-	812	156	642	43	16	173	8058
Gminy miejskie: Urban gminas:											
Pruszcz Gdański .....	3618	105	3513	-	374	70	267	13	6	48	2699
Gminy wiejskie: Rural gminas:											
Cedry Wielkie .....	444	17	427	-	25	7	20	5	1	11	354
Kolbudy .....	1509	20	1489	-	113	17	68	8	3	34	1231
Pruszcz Gdański .....	2482	42	2440	-	215	49	189	6	5	25	1935
Przywidz .....	442	12	430	-	11	1	16	2	-	11	383
Pszczółki .....	820	10	810	-	46	8	48	3	-	11	684
Suchy Dąb .....	278	11	267	-	8	1	11	1	-	11	226
Trąbki Wielkie .....	656	16	640	-	20	3	23	5	1	22	546
Kartuski .....	9969	294	9675	-	580	100	500	29	16	216	8163
Gminy miejsko-wiejskie: Urban-rural gminas:											
Kartuzy .....	3071	101	2970	-	191	31	184	13	3	64	2433
Żukowo .....	2875	39	2836	-	235	40	198	8	6	50	2307
Gminy wiejskie: Rural gminas:											
Chmielno .....	534	18	516	-	21	2	8	-	1	13	469
Przodkowo .....	568	27	541	-	29	5	19	1	1	12	469
Sierakowice .....	1305	38	1267	-	39	7	39	2	1	19	1147
Somonino .....	609	26	583	-	29	10	22	2	1	17	499
Stężycza .....	692	29	663	-	29	5	23	1	3	29	571
Sulęczyo .....	315	16	299	-	7	-	7	2	-	12	268
Nowodworski .....	3744	110	3634	-	121	18	163	18	9	84	3133
Gminy miejskie: Urban gminas:											
Krynica Morska .....	480	8	472	-	11	4	26	3	4	7	412
Gminy miejsko-wiejskie: Urban-rural gminas:											
Nowy Dwór Gdański .....	1537	63	1474	-	54	6	79	9	3	43	1226
Gminy wiejskie: Rural gminas:											
Ostaszewo .....	232	10	222	-	7	-	6	1	-	6	193
Stegna .....	1059	20	1039	-	35	5	36	3	2	21	925
Sztutowo .....	436	9	427	-	14	3	16	2	-	7	377
Pucki .....	10456	212	10244	-	393	75	614	33	17	154	8841
Gminy miejskie: Urban gminas:											
Hel .....	554	16	538	-	11	1	31	1	2	8	468
Jastarnia .....	1034	12	1022	-	14	2	70	4	1	9	906
Puck .....	1356	75	1281	-	66	11	111	6	7	37	995
Władysławowo .....	3788	34	3754	-	88	18	230	7	3	32	3368
Gminy wiejskie: Rural gminas:											
Kosakowo .....	1263	12	1251	-	74	15	74	1	3	11	1082
Krokowa .....	857	26	831	-	73	14	37	7	1	30	667
Puck .....	1604	37	1567	-	67	14	61	7	-	27	1355

TABL. 11. PODMIOTY GOSPODARKI NARODOWEJ WEDŁUG SEKTORÓW WŁASNOŚCI I FORM PRAWNYCH ORAZ PODREGIONÓW, POWIATÓW I GMIN W 2009 R. (cd.)

Stan w dniu 31 XII

ENTITIES OF THE NATIONAL ECONOMY BY OWNERSHIP SECTORS AND LEGAL STATUS AND SUBREGIONS, POWIATS AND GMINAS IN 2009 (cont.)

As of 31 XII

WYSZCZEGÓLNIENIE SPECIFICATION	Ogółem Grand total	Sektor Sector		Z liczby ogółem według form prawnych Of total number by legal status								
		publiczny public	prywatny private	przedsiębiorstwa państwowe state owned enterprises	spółki handlowe commercial companies		spółki cywilne civil law partnerships	spółdzielnie co-operatives	fundacje foundations	stowarzyszenia i organizacje społeczne associations and social organizations	osoby fizyczne prowadzące działalność gospodarczą natural persons conducting economic activity	
					razem total	w tym z udziałem kapitału zagranicznego of which with foreign capital participation						
PODREGION GDAŃSKI (dok.): SUBREGION (cont.):												
POWIATY (dok.): POWIATS (cont.):												
Wejherowski .....	18206	410	17796	-	986	189	1084	53	28	301	14929	
Gminy miejskie: Urban gminas:												
Reda .....	2208	30	2178	-	119	22	115	6	1	29	1879	
Rumia .....	5006	65	4941	-	285	48	321	13	8	59	4161	
Wejherowo .....	5049	200	4849	-	283	40	385	22	12	94	3886	
Gminy wiejskie: Rural gminas:												
Choczewo .....	398	14	384	-	16	4	14	1	-	9	322	
Gniewino .....	440	18	422	-	33	8	16	2	-	18	328	
Linia .....	309	22	287	-	7	1	9	-	-	11	256	
Luzino .....	1004	14	990	-	37	8	40	3	-	13	891	
Łęczyce .....	764	15	749	-	29	14	31	2	1	20	649	
Szemud .....	1269	21	1248	-	80	26	68	3	3	23	1049	
Wejherowo .....	1759	11	1748	-	97	18	85	1	3	25	1508	
PODREGION SŁUPSKI .....	49298	2016	47282	1	2243	546	3343	208	58	1279	37818	
POWIATY: POWIATS:												
Bytowski .....	6015	223	5792	-	229	79	280	31	12	240	4624	
Gminy miejsko-wiejskie: Urban-rural gminas:												
Bytów .....	2245	73	2172	-	88	23	126	11	9	68	1656	
Miastko .....	1711	49	1662	-	68	26	86	9	1	47	1341	
Gminy wiejskie: Rural gminas:												
Borzytuchom .....	176	10	166	-	5	2	7	1	-	9	140	
Czarna Dąbrówka .....	349	13	336	-	10	3	14	4	-	21	278	
Kołczygłowy .....	267	12	255	-	8	3	8	4	1	16	212	
Lipnica .....	313	18	295	-	11	3	10	-	1	19	246	
Parchowo .....	237	12	225	-	7	4	8	-	-	20	184	
Studzienice .....	234	15	219	-	9	2	9	-	-	11	185	
Trzebielino .....	236	9	227	-	12	6	7	-	-	11	193	
Tuchomie .....	247	12	235	-	11	7	5	2	-	18	189	
Chojnicki .....	7843	230	7613	-	290	60	324	35	15	211	6421	
Gminy miejskie: Urban gminas:												
Chojnice .....	3850	97	3753	-	174	32	207	11	11	76	3066	
Gminy miejsko-wiejskie: Urban-rural gminas:												
Brusy .....	1107	25	1082	-	14	6	22	3	1	39	971	
Czersk .....	1743	76	1667	-	51	9	46	13	-	37	1487	
Gminy wiejskie: Rural gminas:												
Chojnice .....	1031	24	1007	-	49	13	42	8	3	51	814	
Konarzyny .....	112	8	104	-	2	-	7	-	-	8	83	
Człuchowski .....	5125	259	4866	1	170	40	296	30	5	143	3910	
Gminy miejskie: Urban gminas:												
Człuchów .....	2365	90	2275	-	85	12	149	13	1	53	1845	
Gminy miejsko-wiejskie: Urban-rural gminas:												
Czarne .....	627	73	554	1	12	2	35	7	-	19	418	
Debrzno .....	674	38	636	-	9	5	30	3	2	15	518	
Gminy wiejskie: Rural gminas:												
Człuchów .....	577	18	559	-	32	9	27	1	1	18	469	
Koczala .....	227	11	216	-	4	2	22	2	1	8	163	
Przechlewo .....	396	14	382	-	17	6	16	2	-	23	296	
Rzeczonica .....	259	15	244	-	11	4	17	2	-	7	201	

TABL. 11. PODMIOTY GOSPODARKI NARODOWEJ WEDŁUG SEKTORÓW WŁASNOŚCI I FORM PRAWNYCH ORAZ PODREGIONÓW, POWIATÓW I GMIN W 2009 R. (cd.)

Stan w dniu 31 XII

ENTITIES OF THE NATIONAL ECONOMY BY OWNERSHIP SECTORS AND LEGAL STATUS AND SUBREGIONS, POWIATS AND GMINAS IN 2009 (cont.)

As of 31 XII

WYSZCZEGÓLNIENIE SPECIFICATION	Ogółem Grand total	Sektor Sector		Z liczby ogółem według form prawnych Of total number by legal status								
		publiczny public	prywatny private	przedsiębiorstwa państwowe state owned enterprises	spółki handlowe commercial companies		spółki cywilne civil law partnerships	spółdzielnie co-operatives	fundacje foundations	stowarzyszenia i organizacje społeczne associations and social organizations	osoby fizyczne prowadzące działalność gospodarczą natural persons conducting economic activity	
					razem total	w tym z udziałem kapitału zagranicznego of which with foreign capital participation						
PODREGION SŁUPSKI (dok.): SUBREGION (cont.):												
POWIATY (dok.): POWIATS (cont.):												
Lęborski .....	8117	357	7760	-	294	83	564	32	4	145	6402	
Gminy miejskie: Urban gminas:												
Lębork .....	4557	280	4277	-	191	46	357	16	3	70	3402	
Łeba .....	1417	11	1406	-	33	4	123	6	-	20	1198	
Gminy wiejskie: Rural gminas:												
Cewice .....	462	15	447	-	11	4	23	4	-	16	374	
Nowa Wieś Lęborska	1025	37	988	-	41	23	48	5	1	22	843	
Wicko .....	656	14	642	-	18	6	13	1	-	17	585	
Słupski .....	8516	281	8235	-	412	134	651	36	5	260	6515	
Gminy miejskie: Urban gminas:												
Ustka .....	2490	84	2406	-	104	32	217	12	1	48	1911	
Gminy miejsko-wiejskie: Urban-rural gminas:												
Kępice .....	764	39	725	-	24	8	37	1	1	18	595	
Gminy wiejskie: Rural gminas:												
Damnica .....	298	24	274	-	8	4	15	2	-	14	230	
Dębica Kaszubska .....	660	18	642	-	33	11	54	3	2	33	478	
Główczyce .....	536	25	511	-	25	12	24	5	-	24	418	
Kobylnica .....	1137	15	1122	-	67	15	115	3	-	30	862	
Potęgowo .....	368	15	353	-	25	12	24	3	-	16	278	
Słupsk .....	1212	30	1182	-	74	23	70	5	1	38	940	
Smółdzino .....	240	12	228	-	9	4	16	1	-	16	173	
Ustka .....	811	19	792	-	43	13	79	1	-	23	630	
MIASTO NA PRAWACH POWIATU: CITY WITH POWIAT STATUS:												
Słupsk .....	13682	666	13016	-	848	150	1228	44	17	280	9946	
PODREGION STAROGARDZKI SUBREGION	42585	1953	40632	2	1850	353	2122	242	72	990	33068	
POWIATY: POWIATS:												
Kościerski .....	5113	232	4881	-	181	24	171	30	9	148	4150	
Gminy miejskie: Urban gminas:												
Kościerzyna .....	2262	99	2163	-	103	11	103	13	7	43	1800	
Gminy wiejskie: Rural gminas:												
Dziemiany .....	263	13	250	-	8	3	10	3	-	11	213	
Karsin .....	335	18	317	-	8	4	7	2	1	16	271	
Kościerzyna .....	982	32	950	-	31	1	19	1	1	26	850	
Liniewo .....	278	14	264	-	7	1	7	2	-	13	224	
Lipusz .....	226	14	212	-	9	-	3	2	-	9	187	
Nowa Karczma .....	365	19	346	-	8	2	10	4	-	15	287	
Stara Kiszewa .....	402	23	379	-	7	2	12	3	-	15	318	
Kwidziński .....	7624	360	7264	1	318	68	424	39	12	189	5696	
Gminy miejskie: Urban gminas:												
Kwidzyn .....	4635	242	4393	1	226	51	303	21	10	102	3285	
Gminy miejsko-wiejskie: Urban-rural gminas:												
Prabuty .....	1015	61	954	-	25	3	41	9	1	18	769	
Gminy wiejskie: Rural gminas:												
Gardeja .....	470	18	452	-	9	4	13	1	-	16	403	
Kwidzyn .....	843	12	831	-	43	8	46	2	-	22	696	
Ryjewo .....	414	16	398	-	11	2	11	3	1	19	339	
Sadlinki .....	247	11	236	-	4	-	10	3	-	12	204	

TABL. 11. PODMIOTY GOSPODARKI NARODOWEJ WEDŁUG SEKTORÓW WŁASNOŚCI I FORM PRAWNYCH ORAZ PODREGIONÓW, POWIATÓW I GMIN W 2009 R. (dok.)

Stan w dniu 31 XII

ENTITIES OF THE NATIONAL ECONOMY BY OWNERSHIP SECTORS AND LEGAL STATUS AND SUBREGIONS, POWIATS AND GMINAS IN 2009 (cont.)

As of 31 XII

WYSZCZEGÓLNIENIE SPECIFICATION	Ogółem Grand total	Sektor Sector		Z liczby ogółem według form prawnych Of total number by legal status								
		publiczny public	prywatny private	przedsiębiorstwa państwowe state owned enterprises	spółki handlowe commercial companies		spółki cywilne civil law partnerships	spółdzielnie co-operatives	fundacje foundations	stowarzyszenia i organizacje społeczne associations and social organizations	osoby fizyczne prowadzące działalność gospodarczą natural persons conducting economic activity	
					razem total	w tym z udziałem kapitału zagranicznego of which with foreign capital participation						
PODREGION STAROGARDZKI (dok.): SUBREGION (cont.):												
POWIATY (dok.): POWIATS (cont.):												
Malborski .....	5974	400	5574	1	246	54	399	29	11	131	4339	
Gminy miejskie: Urban gminas:												
Malbork .....	4320	296	4024	-	186	39	320	14	8	88	3134	
Gminy miejsko-wiejskie: Urban-rural gminas:												
Nowy Staw .....	572	59	513	-	21	6	18	7	2	15	365	
Gminy wiejskie: Rural gminas:												
Lichnowy .....	248	18	230	1	12	6	10	2	1	8	188	
Malbork .....	343	6	337	-	10	1	32	-	-	8	276	
Miłoradz .....	201	9	192	-	7	-	4	2	-	6	155	
Stare Pole .....	290	12	278	-	10	2	15	4	-	6	221	
Starogardzki .....	10775	391	10384	-	414	75	467	45	18	223	8875	
Gminy miejskie: Urban gminas:												
Czarna Woda .....	227	19	208	-	7	1	12	2	-	11	158	
Skórcz .....	354	30	324	-	12	-	13	3	-	10	275	
Starogard Gdański .....	5550	139	5411	-	225	48	264	16	10	79	4674	
Gminy miejsko-wiejskie: Urban-rural gminas:												
Skarszewy .....	926	57	869	-	46	4	42	7	3	22	726	
Gminy wiejskie: Rural gminas:												
Bobowo .....	177	10	167	-	1	-	6	-	-	4	149	
Kaliska .....	386	12	374	-	10	4	10	2	-	8	330	
Lubichowo .....	377	12	365	-	5	3	13	2	2	10	318	
Osieczna .....	146	13	133	-	3	1	8	-	-	14	102	
Osiek .....	199	11	188	-	5	1	4	1	-	10	157	
Skórcz .....	198	8	190	-	5	-	8	1	-	10	155	
Smętowo Graniczne .....	270	17	253	-	8	2	6	3	1	13	203	
Starogard Gdański .....	1115	33	1082	-	60	8	43	6	1	17	921	
Zblewo .....	850	30	820	-	27	3	38	2	1	15	707	
Sztumski .....	3208	170	3038	-	158	25	143	33	4	104	2338	
Gminy miejsko-wiejskie: Urban-rural gminas:												
Dzierzgoń .....	819	52	767	-	48	8	33	4	-	21	574	
Sztum .....	1666	79	1587	-	81	13	83	22	2	59	1213	
Gminy wiejskie: Rural gminas:												
Mikołajki Pomorskie .....	200	17	183	-	8	3	4	3	-	6	152	
Stary Dzierzgoń .....	220	9	211	-	6	-	12	1	1	9	174	
Stary Targ .....	303	13	290	-	15	1	11	3	1	9	225	
Tczewski .....	9891	400	9491	-	533	107	518	66	18	195	7670	
Gminy miejskie: Urban gminas:												
Tczew .....	5768	238	5530	-	346	72	349	30	12	87	4424	
Gminy miejsko-wiejskie: Urban-rural gminas:												
Gniew .....	1217	50	1167	-	52	8	48	8	1	37	948	
Pelplin .....	1247	63	1184	-	58	12	56	15	2	31	949	
Gminy wiejskie: Rural gminas:												
Morzeszczyn .....	201	10	191	-	16	3	2	1	1	7	151	
Subkowy .....	381	13	368	-	10	1	14	2	2	11	312	
Tczew .....	1077	26	1051	-	51	11	49	10	-	22	886	
PODREGION TRÓJMIEJSKI SUBREGION	104755	2601	102154	5	13944	2628	7480	437	495	1980	71307	
MIASTA NA PRAWACH POWIATU: CITIES WITH POWIAT STATUS:												
Gdańsk .....	62281	1832	60449	4	8145	1423	4415	303	300	1199	42007	
Gdynia .....	34455	503	33952	1	4424	951	2474	98	136	567	24747	
Sopot .....	8019	266	7753	-	1375	254	591	36	59	214	4553	

TABL. 12. SPÓŁKI HANDLOWE WEDŁUG FORM PRAWNYCH, SEKCJI I DZIAŁÓW POLSKIEJ KLASYFIKACJI DZIAŁALNOŚCI (PKD)

## COMMERCIAL COMPANIES BY LEGAL STATUS, SECTIONS AND DIVISIONS OF THE POLISH CLASSIFICATION OF ACTIVITIES (PKD)

WYSZCZEGÓLNIENIE SPECIFICATION a - 31 XII 2008 r. b - 31 XII 2009 r. c - przyrost increase d - 31 XII 2008 r. = 100	Ogółem Grand total	Spółki kapitałowe Capital companies			Spółki osobowe Personal companies					
		razem total	akcyjne joint stock	z ograniczoną odpowie- dzialnością limited liability	razem total	partnerskie professional	jawne unlimited	komandytowe limited	komandytowo- akcyjne joint stock limited	
<b>OGÓŁEM</b> .....	<b>a</b>	<b>20016</b>	<b>18138</b>	<b>731</b>	<b>17407</b>	<b>1878</b>	<b>83</b>	<b>1578</b>	<b>181</b>	<b>36</b>
<b>TOTAL</b> .....	<b>b</b>	<b>20929</b>	<b>18924</b>	<b>749</b>	<b>18175</b>	<b>2005</b>	<b>93</b>	<b>1625</b>	<b>242</b>	<b>45</b>
	<b>c</b>	<b>913</b>	<b>786</b>	<b>18</b>	<b>768</b>	<b>127</b>	<b>10</b>	<b>47</b>	<b>61</b>	<b>9</b>
	<b>d</b>	<b>104,6</b>	<b>104,3</b>	<b>102,5</b>	<b>104,4</b>	<b>106,8</b>	<b>112,0</b>	<b>103,0</b>	<b>133,7</b>	<b>125,0</b>
sektor publiczny .....	a	328	327	53	274	1	-	1	-	-
public sector	b	324	323	53	270	1	-	1	-	-
	c	-4	-4	-	-4	-	-	-	-	-
	d	98,8	98,8	100,0	98,5	100,0	-	100,0	-	-
sektor prywatny .....	a	19688	17811	678	17133	1877	83	1577	181	36
private sector	b	20605	18601	696	17905	2004	93	1624	242	45
	c	917	790	18	772	127	10	47	61	9
	d	104,7	104,4	102,7	104,5	106,8	112,0	103,0	133,7	125,0
Rolnictwo, łowiectwo i leśnictwo .....	a	451	439	9	430	12	-	9	3	-
Agriculture, hunting and forestry	b	457	442	9	433	15	-	11	4	-
	c	6	3	-	3	3	-	2	1	-
	d	101,3	100,7	100,0	100,7	125,0	-	122,2	133,3	-
Rolnictwo, łowiectwo, włączając działalność usługową	a	426	416	8	408	10	-	7	3	-
Agriculture, hunting and related service activities	b	433	419	8	411	14	-	10	4	-
	c	7	3	-	3	4	-	3	1	-
	d	101,6	100,7	100,0	100,7	140,0	-	142,9	133,3	-
Leśnictwo, włączając działalność usługową	a	25	23	1	22	2	-	2	-	-
Forestry, logging and related service activities	b	24	23	1	22	1	-	1	-	-
	c	-1	-	-	-	-1	-	-1	-	-
	d	96,0	100,0	100,0	100,0	50,0	-	50,0	-	-
Rybackstwo .....	a	39	34	-	34	5	-	4	-	1
Fishing	b	42	37	-	37	5	-	4	-	1
	c	3	3	-	3	-	-	-	-	-
	d	107,7	108,8	-	108,8	100,0	-	100,0	-	100,0
Górnictwo .....	a	66	62	1	61	4	-	1	3	-
Mining and quarrying	b	71	67	2	65	4	-	1	3	-
	c	5	5	1	4	-	-	-	-	-
	d	107,6	108,1	200,0	106,6	100,0	-	100,0	100,0	-
Górnictwo węgla kamiennego i brunatnego; wydobywanie torfu	a	7	6	-	6	1	-	1	-	-
Mining of coal and lignite; extraction of peat	b	8	7	-	7	1	-	1	-	-
	c	1	1	-	1	-	-	-	-	-
	d	114,3	116,7	-	116,7	100,0	-	100,0	-	-
Górnictwo ropy naftowej i gazu ziemnego, włączając działalność usługową	a	3	3	1	2	-	-	-	-	-
Extraction of crude petroleum and natural gas; service activities incidental to oil and gas extraction, excluding surveying	b	4	4	2	2	-	-	-	-	-
	c	1	1	1	-	-	-	-	-	-
	d	133,3	133,3	200,0	100,0	-	-	-	-	-
Pozostałe górnictwo .....	a	56	53	-	53	3	-	-	3	-
Other mining and quarrying	b	59	56	-	56	3	-	-	3	-
	c	3	3	-	3	-	-	-	-	-
	d	105,4	105,7	-	105,7	100,0	-	-	100,0	-
Przetwórstwo przemysłowe .....	a	4104	3780	191	3589	324	-	297	26	1
Manufacturing	b	4159	3838	191	3647	321	-	285	35	1
	c	55	58	-	58	-3	-	-12	9	-
	d	101,3	101,5	100,0	101,6	99,1	-	96,0	134,6	100,0
Produkcja artykułów spożywczych i napojów	a	491	424	27	397	67	-	65	2	-
Manufacture of food products and beverages	b	497	433	26	407	64	-	60	4	-
	c	6	9	-1	10	-3	-	-5	2	-
	d	101,2	102,1	96,3	102,5	95,5	-	92,3	200,0	-



TABL. 12. SPÓŁKI HANDLOWE WEDŁUG FORM PRAWNYCH, SEKCJI I DZIAŁÓW POLSKIEJ KLASYFIKACJI DZIAŁALNOŚCI (PKD) (cd.)

## COMMERCIAL COMPANIES BY LEGAL STATUS, SECTIONS AND DIVISIONS OF THE POLISH CLASSIFICATION OF ACTIVITIES (PKD) (cont.)

WYSZCZEGÓLNIENIE SPECIFICATION a - 31 XII 2008 r. b - 31 XII 2009 r. c - przyrost increase d - 31 XII 2008 r. = 100	Ogółem Grand total	Spółki kapitałowe Capital companies			Spółki osobowe Personal companies				
		razem total	akcyjne joint stock	z ograniczoną odpowie- dzialnością limited liability	razem total	partnerskie professional	jawne unlimited	komandytowe limited	komandytowo- akcyjne joint stock limited
Przetwórstwo przemysłowe (cd.): Manufacturing (cont.):									
Produkcja wyrobów tytoniowych ..... Manufacture of tobacco products	a b c d	1 1 - 100,0	1 1 - 100,0	- - - -	1 1 - 100,0	- - - -	- - - -	- - - -	- - - -
Włókiennictwo ..... Manufacture of textiles	a b c d	44 50 6 113,6	41 46 5 112,2	- - - -	41 46 5 112,2	3 4 1 133,3	- - - -	3 4 1 133,3	- - - -
Produkcja odzieży i wyrobów futrzarskich Manufacture of wearing apparel; dressing and dyeing of fur	a b c d	163 165 2 101,2	158 161 3 101,9	5 5 - 100,0	153 156 3 102,0	5 4 -1 80,0	- - - -	5 4 -1 80,0	- - - -
Produkcja skór wyprawionych i wyrobów ze skór wyprawionych Tanning and dressing of leather; manufa- cture of luggage, handbags, saddlery, harness and footwear	a b c d	60 60 - 100,0	50 50 - 100,0	2 2 - 100,0	48 48 - 100,0	10 10 - 100,0	- - - -	10 10 - 100,0	- - - -
Produkcja drewna i wyrobów z drewna oraz korka (z wyłączeniem mebli); wyrobów ze słomy i materiałów używanych do wyplatania Manufacture of wood and of products of wood and cork, except furniture; manufa- cture of articles of straw and plaiting ma- terials	a b c d	330 334 4 101,2	312 316 4 101,3	11 13 2 118,2	301 303 2 100,7	18 18 - 100,0	- - - -	15 14 -1 93,3	3 4 1 133,3
Produkcja masy włóknistej, papieru oraz wyrobów z papieru Manufacture of pulp, paper and paper products	a b c d	53 55 2 103,8	47 47 - 100,0	3 3 - 100,0	44 44 - 100,0	6 8 2 133,3	- - - -	6 7 1 116,7	- 1 1 x
Działalność wydawnicza; poligrafia i repro- dukcja zapisanych nośników informacji Publishing, printing and reproduction of recorded media	a b c d	404 400 -4 99,0	371 369 -2 99,5	20 18 -2 90,0	351 351 - 100,0	33 31 -2 93,9	- - - -	24 22 -2 91,7	9 9 - 100,0
Wytwarzanie koksu, produktów rafinacji ropy naftowej i paliw jądrowych Manufacture of coke, refined petroleum products and nuclear fuel	a b c d	10 12 2 120,0	10 12 2 120,0	4 4 - 100,0	6 8 2 133,3	- - - -	- - - -	- - - -	- - - -
Produkcja wyrobów chemicznych ..... Manufacture of chemicals and chemical products	a b c d	140 145 5 103,6	133 137 4 103,0	8 9 1 112,5	125 128 3 102,4	7 8 1 114,3	- - - -	5 6 1 120,0	2 2 - 100,0
Produkcja wyrobów gumowych i z tworzyw sztucznych Manufacture of rubber and plastic products	a b c d	232 228 -4 98,3	199 195 -4 98,0	11 10 -1 90,9	188 185 -3 98,4	33 33 - 100,0	- - - -	32 32 - 100,0	1 1 - 100,0
Produkcja wyrobów z pozostałych surowców niemetalicznych Manufacture of other non-metallic mineral products	a b c d	211 210 -1 99,5	203 203 - 100,0	14 13 -1 92,9	189 190 1 100,5	8 7 -1 87,5	- - - -	8 7 -1 87,5	- - - -
Produkcja metali ..... Manufacture of basic metals	a b c d	20 22 2 110,0	19 21 2 110,5	- - - -	19 21 2 110,5	1 1 - 100,0	- - - -	1 1 - 100,0	- - - -

TABL. 12. SPÓŁKI HANDLOWE WEDŁUG FORM PRAWNYCH, SEKCJI I DZIAŁÓW POLSKIEJ KLASYFIKACJI DZIAŁALNOŚCI (PKD) (cd.)

## COMMERCIAL COMPANIES BY LEGAL STATUS, SECTIONS AND DIVISIONS OF THE POLISH CLASSIFICATION OF ACTIVITIES (PKD) (cont.)

WYSZCZEGÓLNIENIE SPECIFICATION a - 31 XII 2008 r. b - 31 XII 2009 r. c - przyrost increase d - 31 XII 2008 r. = 100		Ogółem Grand total	Spółki kapitałowe Capital companies			Spółki osobowe Personal companies				
			razem total	akcyjne joint stock	z ograniczoną odpowie- dzialnością limited liability	razem total	partnerskie professional	jawne unlimited	komandytowe limited	komandytowo- akcyjne joint stock limited
Przetwórstwo przemysłowe (dok.): Manufacturing (cont.):										
Produkcja metalowych wyrobów gotowych, z wyłączeniem maszyn i urządzeń	a	529	490	22	468	39	-	38	1	-
	b	539	499	22	477	40	-	37	3	-
Manufacture of fabricated metal products, except machinery and equipment	c	10	9	-	9	1	-	-1	2	-
	d	101,9	101,8	100,0	101,9	102,6	-	97,4	300,0	-
Produkcja maszyn i urządzeń, gdzie indziej niesklasyfikowana	a	309	290	19	271	19	-	15	3	1
	b	317	297	20	277	20	-	15	4	1
Manufacture of machinery and equipment n.e.c.	c	8	7	1	6	1	-	-	1	-
	d	102,6	102,4	105,3	102,2	105,3	-	100,0	133,3	100,0
Produkcja maszyn biurowych i komputerów	a	45	43	1	42	2	-	2	-	-
	b	41	39	1	38	2	-	2	-	-
Manufacture of office machinery and computers	c	-4	-4	-	-4	-	-	-	-	-
	d	91,1	90,7	100,0	90,5	100,0	-	100,0	-	-
Produkcja maszyn i aparatury elektrycznej, gdzie indziej niesklasyfikowana	a	120	110	4	106	10	-	9	1	-
	b	120	111	5	106	9	-	7	2	-
Manufacture of electrical machinery and apparatus n.e.c.	c	-	1	1	-	-1	-	-2	1	-
	d	100,0	100,9	125,0	100,0	90,0	-	77,8	200,0	-
Produkcja sprzętu i urządzeń radiowych, telewizyjnych i telekomunikacyjnych	a	106	103	5	98	3	-	2	1	-
	b	105	102	5	97	3	-	2	1	-
Manufacture of radio, television and com- munication equipment and apparatus	c	-1	-1	-	-1	-	-	-	-	-
	d	99,1	99,0	100,0	99,0	100,0	-	100,0	100,0	-
Produkcja instrumentów medycznych, pre- cyzyjnych i optycznych, zegarów i zegarków	a	84	80	3	77	4	-	4	-	-
	b	89	84	3	81	5	-	5	-	-
Manufacture of medical, precision and optical instruments, watches and clocks	c	5	4	-	4	1	-	1	-	-
	d	106,0	105,0	100,0	105,2	125,0	-	125,0	-	-
Produkcja pojazdów samochodowych, przyczep i naczep	a	48	46	3	43	2	-	2	-	-
	b	48	46	3	43	2	-	2	-	-
Manufacture of motor vehicles, trailers and semi-trailers	c	-	-	-	-	-	-	-	-	-
	d	100,0	100,0	100,0	100,0	100,0	-	100,0	-	-
Produkcja pozostałego sprzętu transportowego	a	405	382	20	362	23	-	21	2	-
	b	416	394	21	373	22	-	20	2	-
Manufacture of other transport equipment	c	11	12	1	11	-1	-	-1	-	-
	d	102,7	103,1	105,0	103,0	95,7	-	95,2	100,0	-
Produkcja mebli; działalność produkcyjna, gdzie indziej niesklasyfikowana	a	259	229	9	220	30	-	29	1	-
	b	265	236	8	228	29	-	27	2	-
Manufacture of furniture; manufacturing n.e.c.	c	6	7	-1	8	-1	-	-2	1	-
	d	102,3	103,1	88,9	103,6	96,7	-	93,1	200,0	-
Przetwarzanie odpadów .....	a	40	39	-	39	1	-	1	-	-
Recycling	b	40	39	-	39	1	-	1	-	-
	c	-	-	-	-	-	-	-	-	-
	d	100,0	100,0	-	100,0	100,0	-	100,0	-	-
Wytwarzanie i zaopatrywanie w energię elektryczną, gaz i wodę	a	252	245	10	235	7	-	3	4	-
	b	331	320	11	309	11	-	4	7	-
Electricity, gas and water supply	c	79	75	1	74	4	-	1	3	-
	d	131,3	130,6	110,0	131,5	157,1	-	133,3	175,0	-
Wytwarzanie i zaopatrywanie w energię ele- ktryczną, gaz, parę wodną i gorącą wodę	a	215	208	9	199	7	-	3	4	-
	b	290	279	10	269	11	-	4	7	-
Electricity, gas, steam and hot water supply	c	75	71	1	70	4	-	1	3	-
	d	134,9	134,1	111,1	135,2	157,1	-	133,3	175,0	-
Pobór, uzdatnianie i rozprowadzanie wody	a	37	37	1	36	-	-	-	-	-
	b	41	41	1	40	-	-	-	-	-
Collection, purification and distribution of water	c	4	4	-	4	-	-	-	-	-
	d	110,8	110,8	100,0	111,1	-	-	-	-	-
Budownictwo .....	a	2457	2295	117	2178	162	-	135	24	3
Construction	b	2540	2371	119	2252	169	-	136	28	5
	c	83	76	2	74	7	-	1	4	2
	d	103,4	103,3	101,7	103,4	104,3	-	100,7	116,7	166,7

TABL. 12. SPÓŁKI HANDLOWE WEDŁUG FORM PRAWNYCH, SEKCJI I DZIAŁÓW POLSKIEJ KLASYFIKACJI DZIAŁALNOŚCI (PKD) (cd.)

## COMMERCIAL COMPANIES BY LEGAL STATUS, SECTIONS AND DIVISIONS OF THE POLISH CLASSIFICATION OF ACTIVITIES (PKD) (cont.)

WYSZCZEGÓLNIENIE SPECIFICATION a - 31 XII 2008 r. b - 31 XII 2009 r. c - przyrost increase d - 31 XII 2008 r. = 100		Ogółem Grand total	Spółki kapitałowe Capital companies			Spółki osobowe Personal companies				
			razem total	akcyjne joint stock	z ograniczoną odpowie- dzialnością limited liability	razem total	partnerskie professional	jawne unlimited	komandytowe limited	komandytowo- akcyjne joint stock limited
Handel hurtowy i detaliczny; naprawa pojazdów samochodowych, motocykli oraz artykułów użytku osobistego i domowego	a	6119	5349	133	5216	770	-	731	36	3
	b	6267	5472	134	5338	795	-	744	47	4
	c	148	123	1	122	25	-	13	11	1
<i>Wholesale and retail trade; repair of motor vehicles, motorcycles and personal and household goods</i>	d	102,4	102,3	100,8	102,3	103,2	-	101,8	130,6	133,3
Sprzedaż, obsługa i naprawa pojazdów samochodowych i motocykli; sprzedaż detaliczna paliw do pojazdów samochodowych	a	536	460	9	451	76	-	75	1	-
	b	560	482	10	472	78	-	75	3	-
	c	24	22	1	21	2	-	-	2	-
<i>Sale, maintenance and repair of motor vehicles and motorcycles; retail of automotive fuel</i>	d	104,5	104,8	111,1	104,7	102,6	-	100,0	300,0	-
Handel hurtowy i komisowy, z wyłączeniem handlu pojazdami samochodowymi, motocyklami	a	4222	3834	93	3741	388	-	361	24	3
	b	4292	3891	93	3798	401	-	364	33	4
	c	70	57	-	57	13	-	3	9	1
<i>Wholesale trade and commission trade, except of motor vehicles and motorcycles</i>	d	101,7	101,5	100,0	101,5	103,4	-	100,8	137,5	133,3
Handel detaliczny, z wyłączeniem sprzedaży pojazdów samochodowych, motocykli; naprawa artykułów użytku osobistego i domowego	a	1361	1055	31	1024	306	-	295	11	-
	b	1415	1099	31	1068	316	-	305	11	-
	c	54	44	-	44	10	-	10	-	-
<i>Retail trade, except of motor vehicles and motorcycles; repair of personal household goods</i>	d	104,0	104,2	100,0	104,3	103,3	-	103,4	100,0	-
Hotele i restauracje	a	495	443	8	435	52	-	48	4	-
<i>Hotels and restaurants</i>	b	537	473	8	465	64	-	56	7	1
	c	42	30	-	30	12	-	8	3	1
	d	108,5	106,8	100,0	106,9	123,1	-	116,7	175,0	x
Transport, gospodarka magazynowa i łączność	a	1167	1074	42	1032	93	-	88	4	1
	b	1192	1084	42	1042	108	-	100	7	1
<i>Transport, storage and communication</i>	c	25	10	-	10	15	-	12	3	-
	d	102,1	100,9	100,0	101,0	116,1	-	113,6	175,0	100,0
Transport lądowy i rurociągowy	a	421	365	6	359	56	-	53	3	-
<i>Land and pipeline transport</i>	b	444	376	7	369	68	-	64	4	-
	c	23	11	1	10	12	-	11	1	-
	d	105,5	103,0	116,7	102,8	121,4	-	120,8	133,3	-
Transport wodny	a	39	38	5	33	1	-	1	-	-
<i>Water transport</i>	b	41	40	6	34	1	-	1	-	-
	c	2	2	1	1	-	-	-	-	-
	d	105,1	105,3	120,0	103,0	100,0	-	100,0	-	-
Transport lotniczy	a	2	2	-	2	-	-	-	-	-
<i>Air transport</i>	b	2	2	-	2	-	-	-	-	-
	c	-	-	-	-	-	-	-	-	-
	d	100,0	100,0	-	100,0	-	-	-	-	-
Działalność wspomagająca transport; działalność związana z turystyką	a	601	573	18	555	28	-	27	1	-
	b	595	566	17	549	29	-	27	2	-
<i>Supporting and auxiliary transport activities; activities of travel agencies</i>	c	-6	-7	-1	-6	1	-	-	1	-
	d	99,0	98,8	94,4	98,9	103,6	-	100,0	200,0	-
Poczta i telekomunikacja	a	104	96	13	83	8	-	7	-	1
<i>Post and telecommunications</i>	b	110	100	12	88	10	-	8	1	1
	c	6	4	-1	5	2	-	1	1	-
	d	105,8	104,2	92,3	106,0	125,0	-	114,3	x	100,0

TABL. 12. SPÓŁKI HANDLOWE WEDŁUG FORM PRAWNYCH, SEKCJI I DZIAŁÓW POLSKIEJ KLASYFIKACJI DZIAŁALNOŚCI (PKD) (cd.)

## COMMERCIAL COMPANIES BY LEGAL STATUS, SECTIONS AND DIVISIONS OF THE POLISH CLASSIFICATION OF ACTIVITIES (PKD) (cont.)

WYSZCZEGÓLNIENIE SPECIFICATION a - 31 XII 2008 r. b - 31 XII 2009 r. c - przyrost increase d - 31 XII 2008 r. = 100		Ogółem Grand total	Spółki kapitałowe Capital companies			Spółki osobowe Personal companies				
			razem total	akcyjne joint stock	z ograniczoną odpowie- dzialnością limited liability	razem total	partnerskie professional	jawne unlimited	komandytowe limited	komandytowo- akcyjne joint stock limited
Pośrednictwo finansowe .....	a	410	363	50	313	47	3	33	8	3
<i>Financial intermediation</i>	b	439	394	51	343	45	3	30	9	3
	c	29	31	1	30	-2	-	-3	1	-
	d	107,1	108,5	102,0	109,6	95,7	100,0	90,9	112,5	100,0
Pośrednictwo finansowe, z wyłączeniem	a	194	177	31	146	17	-	9	6	2
ubezpieczeń i funduszów emerytalno-	b	209	190	33	157	19	-	10	7	2
-rentowych	c	15	13	2	11	2	-	1	1	-
<i>Financial intermediation, except insurance</i>	d	107,7	107,3	106,5	107,5	111,8	-	111,1	116,7	100,0
<i>and pension funding</i>										
Ubezpieczenia oraz fundusze emerytalno-	a	11	10	5	5	1	-	1	-	-
-rentowe, bez gwarantowanej prawnie	b	11	10	5	5	1	-	1	-	-
opieki społecznej	c	-	-	-	-	-	-	-	-	-
<i>Insurance and pension funding, except</i>	d	100,0	100,0	100,0	100,0	100,0	-	100,0	-	-
<i>compulsory social security</i>										
Działalność pomocnicza związana z pośred-	a	205	176	14	162	29	3	23	2	1
nictwem finansowym i ubezpieczeniami	b	219	194	13	181	25	3	19	2	1
<i>Activities auxiliary to financial intermediation</i>	c	14	18	-1	19	-4	-	-4	-	-
	d	106,8	110,2	92,9	111,7	86,2	100,0	82,6	100,0	100,0
Obsługa nieruchomości, wynajem i usługi	a	3616	3304	137	3167	312	50	182	57	23
związane z prowadzeniem działalności	b	3984	3614	147	3467	370	58	206	78	28
gospodarczej	c	368	310	10	300	58	8	24	21	5
<i>Real estate, renting and business activities</i>	d	110,2	109,4	107,3	109,5	118,6	116,0	113,2	136,8	121,7
Obsługa nieruchomości .....	a	980	879	49	830	101	-	61	19	21
<i>Real estate activities</i>	b	1084	958	50	908	126	-	73	28	25
	c	104	79	1	78	25	-	12	9	4
	d	110,6	109,0	102,0	109,4	124,8	-	119,7	147,4	119,0
Wynajem maszyn i urządzeń bez obsługi	a	80	80	4	76	-	-	-	-	-
oraz wypożyczanie artykułów użytku	b	86	85	4	81	1	-	-	1	-
osobistego i domowego	c	6	5	-	5	1	-	-	1	-
<i>Renting of machinery and equipment without</i>	d	107,5	106,3	100,0	106,6	x	-	-	x	-
<i>operator and of personal and household</i>										
<i>goods</i>										
Informatyka .....	a	421	397	17	380	24	-	21	3	-
<i>Computer and related activities</i>	b	519	487	19	468	32	-	24	7	1
	c	98	90	2	88	8	-	3	4	1
	d	123,3	122,7	111,8	123,2	133,3	-	114,3	233,3	x
Działalność badawczo-rozwojowa .....	a	51	50	4	46	1	-	1	-	-
<i>Research and development activities</i>	b	51	50	4	46	1	-	1	-	-
	c	-	-	-	-	-	-	-	-	-
	d	100,0	100,0	100,0	100,0	100,0	-	100,0	-	-

TABL. 12. SPÓŁKI HANDLOWE WEDŁUG FORM PRAWNYCH, SEKCJI I DZIAŁÓW POLSKIEJ KLASYFIKACJI DZIAŁALNOŚCI (PKD) (dok.)

## COMMERCIAL COMPANIES BY LEGAL STATUS, SECTIONS AND DIVISIONS OF THE POLISH CLASSIFICATION OF ACTIVITIES (PKD) (cont.)

WYSZCZEGÓLNIENIE SPECIFICATION a - 31 XII 2008 r. b - 31 XII 2009 r. c - przyrost increase d - 31 XII 2008 r. = 100	Ogółem Grand total	Spółki kapitałowe Capital companies			Spółki osobowe Personal companies					
		razem total	akcyjne joint stock	z ograniczoną odpowie- dzialnością limited liability	razem total	partnerskie professional	jawne unlimited	komandytowe limited	komandytowo- akcyjne joint stock limited	
Obsługa nieruchomości, wynajem i usługi związane z prowadzeniem działalności gospodarczej (dok.): <i>Real estate, renting and business activities (cont.):</i>										
Działalność gospodarcza pozostała ..... a	2084	1898	63	1835	186	50	99	35	2	
<i>Other business activities</i> b	2244	2034	70	1964	210	58	108	42	2	
c	160	136	7	129	24	8	9	7	-	
d	107,7	107,2	111,1	107,0	112,9	116,0	109,1	120,0	100,0	
Administracja publiczna i obrona narodowa; obowiązkowe ubezpieczenia społeczne i powszechne ubezpieczenie zdrowotne <i>Public administration and defence; compulsory social security</i>	4	4	1	3	-	-	-	-	-	
a	4	4	-	4	-	-	-	-	-	
b	4	4	-	4	-	-	-	-	-	
c	-	-	-1	1	-	-	-	-	-	
d	100,0	100,0	x	133,3	-	-	-	-	-	
Edukacja ..... <i>Education</i>	126	113	3	110	13	-	12	1	-	
a	126	113	3	110	13	-	12	1	-	
b	132	118	3	115	14	-	13	1	-	
c	6	5	-	5	1	-	1	-	-	
d	104,8	104,4	100,0	104,5	107,7	-	108,3	100,0	-	
Ochrona zdrowia i pomoc społeczna ..... <i>Health and social work</i>	300	249	9	240	51	30	17	3	1	
a	300	249	9	240	51	30	17	3	1	
b	322	269	9	260	53	32	17	3	1	
c	22	20	-	20	2	2	-	-	-	
d	107,3	108,0	100,0	108,3	103,9	106,7	100,0	100,0	100,0	
Działalność usługowa komunalna, społeczna i indywidualna, pozostała <i>Other community, social and personal service activities</i>	410	384	20	364	26	-	18	8	-	
a	410	384	20	364	26	-	18	8	-	
b	452	421	23	398	31	-	18	13	-	
c	42	37	3	34	5	-	-	5	-	
d	110,2	109,6	115,0	109,3	119,2	-	100,0	162,5	-	
Odprowadzanie i oczyszczanie ścieków, gospodarowanie odpadami, pozostałe usługi sanitarne i pokrewne <i>Sewage and refuse disposal, sanitation and similar activities</i>	96	87	2	85	9	-	8	1	-	
a	96	87	2	85	9	-	8	1	-	
b	106	96	2	94	10	-	8	2	-	
c	10	9	-	9	1	-	-	1	-	
d	110,4	110,3	100,0	110,6	111,1	-	100,0	200,0	-	
Działalność organizacji członkowskich, gdzie indziej niesklasyfikowana <i>Activities of membership organizations n.e.c.</i>	1	1	-	1	-	-	-	-	-	
a	1	1	-	1	-	-	-	-	-	
b	2	2	-	2	-	-	-	-	-	
c	1	1	-	1	-	-	-	-	-	
d	200,0	200,0	-	200,0	-	-	-	-	-	
Działalność związana z kulturą, rekreacją i sportem <i>Recreational, cultural and sporting activities</i>	232	224	17	207	8	-	4	4	-	
a	232	224	17	207	8	-	4	4	-	
b	252	244	20	224	8	-	3	5	-	
c	20	20	3	17	-	-	-1	1	-	
d	108,6	108,9	117,6	108,2	100,0	-	75,0	125,0	-	
Działalność usługowa pozostała ..... <i>Other service activities</i>	81	72	1	71	9	-	6	3	-	
a	81	72	1	71	9	-	6	3	-	
b	92	79	1	78	13	-	7	6	-	
c	11	7	-	7	4	-	1	3	-	
d	113,6	109,7	100,0	109,9	144,4	-	116,7	200,0	-	

TABL. 13. SPÓŁKI HANDLOWE WEDŁUG FORM PRAWNYCH ORAZ PODREGIONÓW, POWIATÓW I GMIN W 2009 R.

Stan w dniu 31 XII

COMMERCIAL COMPANIES BY LEGAL STATUS AND SUBREGIONS, POWIATS AND GMINAS IN 2009

As of 31 XII

WYSZCZEGÓLNIENIE SPECIFICATION	Ogółem Grand total	Spółki kapitałowe Capital companies			Spółki osobowe Personal companies				
		razem total	akcyjne joint stock	z ograniczoną odpowie- dzialnością limited liability	razem total	partnerskie professional	jawne unlimited	komandytowe limited	komandytowo- akcyjne joint stock limited
<b>WOJEWÓDZTWO</b> .....	<b>20929</b>	<b>18924</b>	<b>749</b>	<b>18175</b>	<b>2005</b>	<b>93</b>	<b>1625</b>	<b>242</b>	<b>45</b>
<b>VOIVODSHIP</b>									
PODREGION GDAŃSKI .....	2892	2524	59	2465	368	3	334	29	2
SUBREGION									
POWIATY: POWIATS:									
Gdański .....	812	710	25	685	102	-	90	12	-
Gminy miejskie: Urban areas:									
Pruszcz Gdański .....	374	322	14	308	52	-	47	5	-
Gminy wiejskie: Rural areas:									
Cedry Wielkie .....	25	21	-	21	4	-	3	1	-
Kolbudy .....	113	103	3	100	10	-	10	-	-
Pruszcz Gdański .....	215	182	4	178	33	-	27	6	-
Przywidz .....	11	10	-	10	1	-	1	-	-
Pszczółki .....	46	44	3	41	2	-	2	-	-
Suchy Dąb .....	8	8	-	8	-	-	-	-	-
Trąbki Wielkie .....	20	20	1	19	-	-	-	-	-
Kartuski .....	580	499	8	491	81	-	76	5	-
Gminy miejsko-wiejskie: Urban-rural areas:									
Kartuzy .....	191	167	1	166	24	-	23	1	-
Żukowo .....	235	204	5	199	31	-	29	2	-
Gminy wiejskie: Rural areas:									
Chmielno .....	21	19	-	19	2	-	2	-	-
Przodkowo .....	29	25	-	25	4	-	3	1	-
Sierakowice .....	39	30	-	30	9	-	8	1	-
Somonino .....	29	27	1	26	2	-	2	-	-
Stężycza .....	29	21	-	21	8	-	8	-	-
Sulęczyo .....	7	6	1	5	1	-	1	-	-
Nowodworski .....	121	109	-	109	12	1	11	-	-
Gminy miejskie: Urban areas:									
Krynica Morska .....	11	10	-	10	1	-	1	-	-
Gminy miejsko-wiejskie: Urban-rural areas:									
Nowy Dwór Gdański .....	54	48	-	48	6	1	5	-	-
Gminy wiejskie: Rural areas:									
Ostaszewo .....	7	6	-	6	1	-	1	-	-
Stegna .....	35	34	-	34	1	-	1	-	-
Sztutowo .....	14	11	-	11	3	-	3	-	-
Pucki .....	393	342	11	331	51	1	43	5	2
Gminy miejskie: Urban areas:									
Hel .....	11	11	-	11	-	-	-	-	-
Jastarnia .....	14	12	-	12	2	-	1	-	1
Puck .....	66	57	3	54	9	-	7	2	-
Władysławowo .....	88	73	1	72	15	-	15	-	-
Gminy wiejskie: Rural areas:									
Kosakowo .....	74	65	1	64	9	1	6	1	1
Krokowa .....	73	67	6	61	6	-	6	-	-
Puck .....	67	57	-	57	10	-	8	2	-

TABL. 13. SPÓŁKI HANDLOWE WEDŁUG FORM PRAWNYCH ORAZ PODREGIONÓW, POWIATÓW I GMIN W 2009 R. (cd.)

Stan w dniu 31 XII

COMMERCIAL COMPANIES BY LEGAL STATUS AND SUBREGIONS, POWIATS AND GMINAS IN 2009 (cont.)

As of 31 XII

WYSZCZEGÓLNIENIE SPECIFICATION	Ogółem Grand total	Spółki kapitałowe Capital companies			Spółki osobowe Personal companies				
		razem total	akcyjne joint stock	z ograniczoną odpowie- dzialnością limited liability	razem total	partnerskie professional	jawne unlimited	komandytowe limited	komandytowo- akcyjne joint stock limited
PODREGION GDAŃSKI (dok.): SUBREGION (cont.):									
POWIATY (dok.): POWIATS (cont.):									
Wejherowski .....	986	864	15	849	122	1	114	7	-
Gminy miejskie: Urban areas:									
Reda .....	119	101	-	101	18	-	17	1	-
Rumia .....	285	246	4	242	39	-	36	3	-
Wejherowo .....	283	246	7	239	37	1	34	2	-
Gminy wiejskie: Rural areas:									
Choczewo .....	16	14	1	13	2	-	2	-	-
Gniewino .....	33	31	1	30	2	-	1	1	-
Linia .....	7	7	-	7	-	-	-	-	-
Luzino .....	37	32	-	32	5	-	5	-	-
Łęczyce .....	29	26	-	26	3	-	3	-	-
Szemud .....	80	71	2	69	9	-	9	-	-
Wejherowo .....	97	90	-	90	7	-	7	-	-
PODREGION SŁUPSKI .....	2243	1944	52	1892	299	5	272	19	3
POWIATY: POWIATS:									
Bytowski .....	229	201	12	189	28	-	27	1	-
Gminy miejsko-wiejskie: Urban-rural areas:									
Bytów .....	88	81	7	74	7	-	7	-	-
Miastko .....	68	57	4	53	11	-	10	1	-
Gminy wiejskie: Rural areas:									
Borzytuchoń .....	5	4	-	4	1	-	1	-	-
Czarna Dąbrówka .....	10	9	-	9	1	-	1	-	-
Kończygłowy .....	8	8	-	8	-	-	-	-	-
Lipnica .....	11	7	-	7	4	-	4	-	-
Parchowo .....	7	6	-	6	1	-	1	-	-
Studzienice .....	9	7	1	6	2	-	2	-	-
Trzebielino .....	12	11	-	11	1	-	1	-	-
Tuchomie .....	11	11	-	11	-	-	-	-	-
Chojnicki .....	290	250	9	241	40	1	34	2	3
Gminy miejskie: Urban areas:									
Chojnice .....	174	147	7	140	27	-	23	2	2
Gminy miejsko-wiejskie: Urban-rural areas:									
Brusy .....	14	13	-	13	1	-	1	-	-
Czersk .....	51	45	1	44	6	1	4	-	1
Gminy wiejskie: Rural areas:									
Chojnice .....	49	45	1	44	4	-	4	-	-
Konarzyny .....	2	-	-	-	2	-	2	-	-
Człuchowski .....	170	144	3	141	26	-	26	-	-
Gminy miejskie: Urban areas:									
Człuchów .....	85	70	1	69	15	-	15	-	-
Gminy miejsko-wiejskie: Urban-rural areas:									
Czarne .....	12	12	-	12	-	-	-	-	-
Debrzno .....	9	7	1	6	2	-	2	-	-
Gminy wiejskie: Rural areas:									
Człuchów .....	32	26	-	26	6	-	6	-	-
Koczała .....	4	4	-	4	-	-	-	-	-
Przechlewo .....	17	15	1	14	2	-	2	-	-
Rzeczzenica .....	11	10	-	10	1	-	1	-	-

TABL. 13. SPÓŁKI HANDLOWE WEDŁUG FORM PRAWNYCH ORAZ PODREGIONÓW, POWIATÓW I GMIN W 2009 R. (cd.)

Stan w dniu 31 XII

COMMERCIAL COMPANIES BY LEGAL STATUS AND SUBREGIONS, POWIATS AND GMINAS IN 2009 (cont.)

As of 31 XII

WYSZCZEGÓLNIENIE SPECIFICATION	Ogółem Grand total	Spółki kapitałowe Capital companies			Spółki osobowe Personal companies				
		razem total	akcyjne joint stock	z ograniczoną odpowie- dzialnością limited liability	razem total	partnerskie professional	jawne unlimited	komandytowe limited	komandytowo- akcyjne joint stock limited
PODREGION SŁUPSKI (dok.): SUBREGION (cont.):									
POWIATY (dok.): POWIATS (cont.):									
Lęborski .....	294	253	6	247	41	2	36	3	-
Gminy miejskie: Urban areas:									
Lębork .....	191	165	3	162	26	2	23	1	-
Łeba .....	33	27	1	26	6	-	5	1	-
Gminy wiejskie: Rural areas:									
Cewice .....	11	11	-	11	-	-	-	-	-
Nowa Wieś Lęborska .....	41	34	-	34	7	-	6	1	-
Wicko .....	18	16	2	14	2	-	2	-	-
Słupski .....	412	359	8	351	53	-	49	4	-
Gminy miejskie: Urban areas:									
Ustka .....	104	97	6	91	7	-	6	1	-
Gminy miejsko-wiejskie: Urban-rural areas:									
Kępice .....	24	21	-	21	3	-	3	-	-
Gminy wiejskie: Rural areas:									
Damnica .....	8	6	-	6	2	-	2	-	-
Dębica Kaszubska .....	33	29	1	28	4	-	4	-	-
Główczyce .....	25	24	-	24	1	-	1	-	-
Kobylnica .....	67	56	-	56	11	-	11	-	-
Potęgowo .....	25	19	-	19	6	-	5	1	-
Słupsk .....	74	63	1	62	11	-	10	1	-
Smółdzino .....	9	8	-	8	1	-	-	1	-
Ustka .....	43	36	-	36	7	-	7	-	-
MIASTO NA PRAWACH POWIATU: CITY WITH POWIAT STATUS:									
Słupsk .....	848	737	14	723	111	2	100	9	-
PODREGION STAROGARDZKI .....	1850	1611	52	1559	239	8	214	16	1
SUBREGION									
POWIATY: POWIATS:									
Kościerski .....	181	162	5	157	19	1	17	1	-
Gminy miejskie: Urban areas:									
Kościerzyna .....	103	91	3	88	12	1	11	-	-
Gminy wiejskie: Rural areas:									
Dziemiany .....	8	8	-	8	-	-	-	-	-
Karsin .....	8	8	-	8	-	-	-	-	-
Kościerzyna .....	31	27	1	26	4	-	4	-	-
Liniewo .....	7	7	1	6	-	-	-	-	-
Lipusz .....	9	8	-	8	1	-	1	-	-
Nowa Karczma .....	8	7	-	7	1	-	-	1	-
Stara Kiszewa .....	7	6	-	6	1	-	1	-	-
Kwidzyński .....	318	271	3	268	47	-	45	2	-
Gminy miejskie: Urban areas:									
Kwidzyn .....	226	191	2	189	35	-	33	2	-
Gminy miejsko-wiejskie: Urban-rural areas:									
Prabuty .....	25	20	-	20	5	-	5	-	-
Gminy wiejskie: Rural areas:									
Gardeja .....	9	8	-	8	1	-	1	-	-
Kwidzyn .....	43	37	1	36	6	-	6	-	-
Ryjewo .....	11	11	-	11	-	-	-	-	-
Sadlinki .....	4	4	-	4	-	-	-	-	-



TABL. 13. SPÓŁKI HANDLOWE WEDŁUG FORM PRAWNYCH ORAZ PODREGIONÓW, POWIATÓW I GMIN W 2009 R. (dok.)

Stan w dniu 31 XII

COMMERCIAL COMPANIES BY LEGAL STATUS AND SUBREGIONS, POWIATS AND GMINAS IN 2009 (cont.)

As of 31 XII

WYSZCZEGÓLNIENIE SPECIFICATION	Ogółem Grand total	Spółki kapitałowe Capital companies			Spółki osobowe Personal companies				
		razem total	akcyjne joint stock	z ograniczoną odpowie- dzialnością limited liability	razem total	partnerskie professional	jawne unlimited	komandytowe limited	komandytowo- akcyjne joint stock limited
PODREGION STAROGARDZKI (dok.): SUBREGION (cont.):									
POWIATY (dok.): POWIATS (cont.):									
Malborski .....	246	210	10	200	36	-	34	2	-
Gminy miejskie: Urban areas:									
Malbork .....	186	156	9	147	30	-	28	2	-
Gminy miejsko-wiejskie: Urban-rural areas:									
Nowy Staw .....	21	18	1	17	3	-	3	-	-
Gminy wiejskie: Rural areas:									
Lichnowy .....	12	12	-	12	-	-	-	-	-
Malbork .....	10	9	-	9	1	-	1	-	-
Miłoradz .....	7	6	-	6	1	-	1	-	-
Stare Pole .....	10	9	-	9	1	-	1	-	-
Starogardzki .....	414	350	14	336	64	2	55	7	-
Gminy miejskie: Urban areas:									
Czarna Woda .....	7	6	2	4	1	-	1	-	-
Skórcz .....	12	11	1	10	1	-	1	-	-
Starogard Gdański .....	225	192	9	183	33	-	29	4	-
Gminy miejsko-wiejskie: Urban-rural areas:									
Skarszewy .....	46	36	-	36	10	1	8	1	-
Gminy wiejskie: Rural areas:									
Bobowo .....	1	1	-	1	-	-	-	-	-
Kaliska .....	10	8	-	8	2	1	1	-	-
Lubichowo .....	5	5	1	4	-	-	-	-	-
Osieczna .....	3	2	-	2	1	-	1	-	-
Osiek .....	5	5	-	5	-	-	-	-	-
Skórcz .....	5	5	-	5	-	-	-	-	-
Smętowo Graniczne .....	8	8	-	8	-	-	-	-	-
Starogard Gdański .....	60	47	1	46	13	-	12	1	-
Zblewo .....	27	24	-	24	3	-	2	1	-
Sztumski .....	158	140	3	137	18	1	16	1	-
Gminy miejsko-wiejskie: Urban-rural areas:									
Dzierżgoń .....	48	44	1	43	4	1	3	-	-
Sztum .....	81	70	2	68	11	-	10	1	-
Gminy wiejskie: Rural areas:									
Mikołajki Pomorskie .....	8	8	-	8	-	-	-	-	-
Stary Dzierżgoń .....	6	6	-	6	-	-	-	-	-
Stary Targ .....	15	12	-	12	3	-	3	-	-
Tczewski .....	533	478	17	461	55	4	47	3	1
Gminy miejskie: Urban areas:									
Tczew .....	346	311	15	296	35	4	27	3	1
Gminy miejsko-wiejskie: Urban-rural areas:									
Gniew .....	52	44	1	43	8	-	8	-	-
Pelplin .....	58	54	1	53	4	-	4	-	-
Gminy wiejskie: Rural areas:									
Morzeszczyn .....	16	16	-	16	-	-	-	-	-
Subkowy .....	10	6	-	6	4	-	4	-	-
Tczew .....	51	47	-	47	4	-	4	-	-
PODREGION TRÓJMIEJSKI .....	13944	12845	586	12259	1099	77	805	178	39
MIASTA NA PRAWACH POWIATU: CITIES WITH POWIAT STATUS:									
Gdańsk .....	8145	7484	343	7141	661	48	484	107	22
Gdynia .....	4424	4090	178	3912	334	21	255	43	15
Sopot .....	1375	1271	65	1206	104	8	66	28	2

TABL. 14. SPÓŁKI HANDLOWE WEDŁUG RODZAJU KAPITAŁU I FORM PRAWNYCH  
COMMERCIAL COMPANIES BY TYPE OF CAPITAL AND LEGAL STATUS

WYSZCZEGÓLNIENIE SPECIFICATION a – 31 XII 2008 r. b – 31 XII 2009 r. c – przyrost increase d – 31 XII 2008 r. = 100	Ogółem <sup>1</sup> Grand total <sup>1</sup>	Kapitał Capital										
		Skarbu Państwa State Treasury		państwowych osób prawnych state legal persons		samorządu terytorialnego local self-government		prywatny krajowy domestic private		zagraniczny foreign entities		
		razem total	w tym jedno- osobowe of which sole shareholder	razem total	w tym o jedno- rodnym rodzaju of which homogenous	razem total	w tym o jedno- rodnym rodzaju of which homogenous	razem total	w tym o jedno- rodnym rodzaju of which homogenous	razem total	w tym o jedno- rodnym rodzaju of which homogenous	
<b>OGÓŁEM</b> .....	<b>a</b>	<b>20016</b>	<b>100</b>	<b>32</b>	<b>349</b>	<b>52</b>	<b>199</b>	<b>125</b>	<b>17711</b>	<b>14935</b>	<b>3928</b>	<b>2064</b>
<b>TOTAL</b>	<b>b</b>	<b>20929</b>	<b>95</b>	<b>29</b>	<b>340</b>	<b>49</b>	<b>201</b>	<b>131</b>	<b>18557</b>	<b>15667</b>	<b>4065</b>	<b>2137</b>
	<b>c</b>	<b>913</b>	<b>-5</b>	<b>-3</b>	<b>-9</b>	<b>-3</b>	<b>2</b>	<b>6</b>	<b>846</b>	<b>732</b>	<b>137</b>	<b>73</b>
	<b>d</b>	<b>104,6</b>	<b>95,0</b>	<b>90,6</b>	<b>97,4</b>	<b>94,2</b>	<b>101,0</b>	<b>104,8</b>	<b>104,8</b>	<b>104,9</b>	<b>103,5</b>	<b>103,5</b>
Spółki kapitałowe .....	<b>a</b>	<b>18138</b>	<b>100</b>	<b>32</b>	<b>347</b>	<b>51</b>	<b>199</b>	<b>125</b>	<b>15845</b>	<b>13166</b>	<b>3888</b>	<b>2053</b>
Capital companies	<b>b</b>	<b>18924</b>	<b>95</b>	<b>29</b>	<b>338</b>	<b>48</b>	<b>201</b>	<b>131</b>	<b>16567</b>	<b>13813</b>	<b>4017</b>	<b>2123</b>
	<b>c</b>	<b>786</b>	<b>-5</b>	<b>-3</b>	<b>-9</b>	<b>-3</b>	<b>2</b>	<b>6</b>	<b>722</b>	<b>647</b>	<b>129</b>	<b>70</b>
	<b>d</b>	<b>104,3</b>	<b>95,0</b>	<b>90,6</b>	<b>97,4</b>	<b>94,1</b>	<b>101,0</b>	<b>104,8</b>	<b>104,6</b>	<b>104,9</b>	<b>103,3</b>	<b>103,4</b>
Spółki akcyjne .....	<b>a</b>	<b>731</b>	<b>51</b>	<b>19</b>	<b>57</b>	<b>2</b>	<b>20</b>	<b>1</b>	<b>671</b>	<b>476</b>	<b>112</b>	<b>33</b>
Joint stock companies	<b>b</b>	<b>749</b>	<b>50</b>	<b>19</b>	<b>59</b>	<b>4</b>	<b>20</b>	<b>1</b>	<b>685</b>	<b>488</b>	<b>118</b>	<b>37</b>
	<b>c</b>	<b>18</b>	<b>-1</b>	<b>-</b>	<b>2</b>	<b>2</b>	<b>-</b>	<b>-</b>	<b>14</b>	<b>12</b>	<b>6</b>	<b>4</b>
	<b>d</b>	<b>102,5</b>	<b>98,0</b>	<b>100,0</b>	<b>103,5</b>	<b>200,0</b>	<b>100,0</b>	<b>100,0</b>	<b>102,1</b>	<b>102,5</b>	<b>105,4</b>	<b>112,1</b>
Spółki z ograniczoną odpowiedzialnością	<b>a</b>	<b>17407</b>	<b>49</b>	<b>13</b>	<b>290</b>	<b>49</b>	<b>179</b>	<b>124</b>	<b>15174</b>	<b>12690</b>	<b>3776</b>	<b>2020</b>
Limited liability companies	<b>b</b>	<b>18175</b>	<b>45</b>	<b>10</b>	<b>279</b>	<b>44</b>	<b>181</b>	<b>130</b>	<b>15882</b>	<b>13325</b>	<b>3899</b>	<b>2086</b>
	<b>c</b>	<b>768</b>	<b>-4</b>	<b>-3</b>	<b>-11</b>	<b>-5</b>	<b>2</b>	<b>6</b>	<b>708</b>	<b>635</b>	<b>123</b>	<b>66</b>
	<b>d</b>	<b>104,4</b>	<b>91,8</b>	<b>76,9</b>	<b>96,2</b>	<b>89,8</b>	<b>101,1</b>	<b>104,8</b>	<b>104,7</b>	<b>105,0</b>	<b>103,3</b>	<b>103,3</b>
Spółki osobowe .....	<b>a</b>	<b>1878</b>	<b>-</b>	<b>-</b>	<b>2</b>	<b>1</b>	<b>-</b>	<b>-</b>	<b>1866</b>	<b>1769</b>	<b>40</b>	<b>11</b>
Personal companies	<b>b</b>	<b>2005</b>	<b>-</b>	<b>-</b>	<b>2</b>	<b>1</b>	<b>-</b>	<b>-</b>	<b>1990</b>	<b>1854</b>	<b>48</b>	<b>14</b>
	<b>c</b>	<b>127</b>	<b>-</b>	<b>-</b>	<b>-</b>	<b>-</b>	<b>-</b>	<b>-</b>	<b>124</b>	<b>85</b>	<b>8</b>	<b>3</b>
	<b>d</b>	<b>106,8</b>	<b>-</b>	<b>-</b>	<b>100,0</b>	<b>100,0</b>	<b>-</b>	<b>-</b>	<b>106,6</b>	<b>104,8</b>	<b>120,0</b>	<b>127,3</b>
Spółki partnerskie .....	<b>a</b>	<b>83</b>	<b>-</b>	<b>-</b>	<b>-</b>	<b>-</b>	<b>-</b>	<b>-</b>	<b>83</b>	<b>83</b>	<b>-</b>	<b>-</b>
Professional companies	<b>b</b>	<b>93</b>	<b>-</b>	<b>-</b>	<b>-</b>	<b>-</b>	<b>-</b>	<b>-</b>	<b>93</b>	<b>93</b>	<b>-</b>	<b>-</b>
	<b>c</b>	<b>10</b>	<b>-</b>	<b>-</b>	<b>-</b>	<b>-</b>	<b>-</b>	<b>-</b>	<b>10</b>	<b>10</b>	<b>-</b>	<b>-</b>
	<b>d</b>	<b>112,0</b>	<b>-</b>	<b>-</b>	<b>-</b>	<b>-</b>	<b>-</b>	<b>-</b>	<b>112,0</b>	<b>112,0</b>	<b>-</b>	<b>-</b>
Spółki jawne .....	<b>a</b>	<b>1578</b>	<b>-</b>	<b>-</b>	<b>2</b>	<b>1</b>	<b>-</b>	<b>-</b>	<b>1575</b>	<b>1558</b>	<b>14</b>	<b>2</b>
Unlimited companies	<b>b</b>	<b>1625</b>	<b>-</b>	<b>-</b>	<b>2</b>	<b>1</b>	<b>-</b>	<b>-</b>	<b>1622</b>	<b>1597</b>	<b>17</b>	<b>2</b>
	<b>c</b>	<b>47</b>	<b>-</b>	<b>-</b>	<b>-</b>	<b>-</b>	<b>-</b>	<b>-</b>	<b>47</b>	<b>39</b>	<b>3</b>	<b>-</b>
	<b>d</b>	<b>103,0</b>	<b>-</b>	<b>-</b>	<b>100,0</b>	<b>100,0</b>	<b>-</b>	<b>-</b>	<b>103,0</b>	<b>102,5</b>	<b>121,4</b>	<b>100,0</b>
Spółki komandytowe .....	<b>a</b>	<b>181</b>	<b>-</b>	<b>-</b>	<b>-</b>	<b>-</b>	<b>-</b>	<b>-</b>	<b>173</b>	<b>95</b>	<b>25</b>	<b>8</b>
Limited companies	<b>b</b>	<b>242</b>	<b>-</b>	<b>-</b>	<b>-</b>	<b>-</b>	<b>-</b>	<b>-</b>	<b>231</b>	<b>123</b>	<b>30</b>	<b>11</b>
	<b>c</b>	<b>61</b>	<b>-</b>	<b>-</b>	<b>-</b>	<b>-</b>	<b>-</b>	<b>-</b>	<b>58</b>	<b>28</b>	<b>5</b>	<b>3</b>
	<b>d</b>	<b>133,7</b>	<b>-</b>	<b>-</b>	<b>-</b>	<b>-</b>	<b>-</b>	<b>-</b>	<b>133,5</b>	<b>129,5</b>	<b>120,0</b>	<b>137,5</b>
Spółki komandytowo- -akcyjne	<b>a</b>	<b>36</b>	<b>-</b>	<b>-</b>	<b>-</b>	<b>-</b>	<b>-</b>	<b>-</b>	<b>35</b>	<b>33</b>	<b>1</b>	<b>1</b>
Joint stock limited companies	<b>b</b>	<b>45</b>	<b>-</b>	<b>-</b>	<b>-</b>	<b>-</b>	<b>-</b>	<b>-</b>	<b>44</b>	<b>41</b>	<b>1</b>	<b>1</b>
	<b>c</b>	<b>9</b>	<b>-</b>	<b>-</b>	<b>-</b>	<b>-</b>	<b>-</b>	<b>-</b>	<b>9</b>	<b>8</b>	<b>-</b>	<b>-</b>
	<b>d</b>	<b>125,0</b>	<b>-</b>	<b>-</b>	<b>-</b>	<b>-</b>	<b>-</b>	<b>-</b>	<b>125,7</b>	<b>124,2</b>	<b>100,0</b>	<b>100,0</b>

1 Sumy danych według rodzajów kapitału nie równają się ich ogólnej liczbie, ponieważ spółki o mieszanym kapitale występują w dwóch lub więcej rubrykach tablicy, zależnie od rodzajów kapitału zaangażowanego w spółce.

1 Grand total by types of capital is not the sum of totals, as one company can occur in more than one column, depending on whether the capital is owned by two or more entities.

TABL. 15. SPÓŁKI HANDLOWE WEDŁUG RODZAJU KAPITAŁU ORAZ SEKCJI I DZIAŁÓW POLSKIEJ KLASYFIKACJI DZIAŁALNOŚCI (PKD)

## COMMERCIAL COMPANIES BY TYPE OF CAPITAL AND SECTION S AND DIVISIONS OF THE POLISH CLASSIFICATION OF ACTIVITIES (PKD)

WYSZCZEGÓLNIENIE SPECIFICATION a - 31 XII 2008 r. b - 31 XII 2009 r. c - przyrost increase d - 31 XII 2008 r. = 100	Ogółem <sup>1</sup> Grand total <sup>1</sup>	Kapitał Capital										
		Skarbu Państwa State Treasury		państwowych osób prawnych state legal persons		samorządu terytorialnego self-government		prywatny krajowy domestic private		zagraniczny foreign		
		razem total	w tym jedno- osobowe of which sole shareholder	razem total	w tym o jedno- rodnym rodzaju of which homogenous	razem total	w tym o jedno- rodnym rodzaju of which homogenous	razem total	w tym o jedno- rodnym rodzaju of which homogenous	razem total	w tym o jedno- rodnym rodzaju of which homogenous	
<b>OGÓŁEM .....</b>	<b>a</b>	<b>20016</b>	<b>100</b>	<b>32</b>	<b>349</b>	<b>52</b>	<b>199</b>	<b>125</b>	<b>17711</b>	<b>14935</b>	<b>3928</b>	<b>2064</b>
<b>TOTAL</b>	<b>b</b>	<b>20929</b>	<b>95</b>	<b>29</b>	<b>340</b>	<b>49</b>	<b>201</b>	<b>131</b>	<b>18557</b>	<b>15667</b>	<b>4065</b>	<b>2137</b>
	<b>c</b>	<b>913</b>	<b>-5</b>	<b>-3</b>	<b>-9</b>	<b>-3</b>	<b>2</b>	<b>6</b>	<b>846</b>	<b>732</b>	<b>137</b>	<b>73</b>
	<b>d</b>	<b>104,6</b>	<b>95,0</b>	<b>90,6</b>	<b>97,4</b>	<b>94,2</b>	<b>101,0</b>	<b>104,8</b>	<b>104,8</b>	<b>104,9</b>	<b>103,5</b>	<b>103,5</b>
Rolnictwo, łowiectwo i leśnictwo	a	451	2	1	5	3	2	2	385	293	139	59
Agriculture, hunting and forestry	b	457	2	1	5	3	2	2	392	304	137	58
	c	6	-	-	-	-	-	-	7	11	-2	-1
	d	101,3	100,0	100,0	100,0	100,0	100,0	100,0	101,8	103,8	98,6	98,3
Rolnictwo i łowiectwo, łącznie z działalnością usługową	a	426	2	1	4	3	2	2	363	281	127	56
Agriculture, hunting and related service activities	b	433	2	1	4	3	2	2	371	292	126	55
	c	7	-	-	-	-	-	-	8	11	-1	-1
	d	101,6	100,0	100,0	100,0	100,0	100,0	100,0	102,2	103,9	99,2	98,2
Leśnictwo, łącznie z działalnością usługową	a	25	-	-	1	-	-	-	22	12	12	3
Forestry, logging and related service activities	b	24	-	-	1	-	-	-	21	12	11	3
	c	-1	-	-	-	-	-	-	-1	-	-1	-
	d	96,0	-	-	100,0	-	-	-	95,5	100,0	91,7	100,0
Rybackstwo .....	a	39	-	-	1	1	-	-	33	24	14	5
Fishing	b	42	-	-	1	1	-	-	36	26	14	5
	c	3	-	-	-	-	-	-	3	2	-	-
	d	107,7	-	-	100,0	100,0	-	-	109,1	108,3	100,0	100,0
Górnictwo .....	a	66	2	-	1	-	1	-	62	49	10	4
Mining and quarrying	b	71	1	-	2	-	1	-	69	54	10	2
	c	5	-1	-	1	-	-	-	7	5	-	-2
	d	107,6	50,0	-	200,0	-	100,0	-	111,3	110,2	100,0	50,0
Górnictwo węgla kamiennego i brunatnego; wydobywanie torfu	a	7	-	-	-	-	-	-	6	6	1	1
Mining of coal and lignite; extraction of peat	b	8	-	-	-	-	-	-	7	7	1	1
	c	1	-	-	-	-	-	-	1	1	-	-
	d	114,3	-	-	-	-	-	-	116,7	116,7	100,0	100,0
Górnictwo ropy naftowej i gazu ziemnego, włączając działalność usługową	a	3	1	-	1	-	-	-	3	1	1	-
Extraction of crude petroleum and natural gas; service activities incidental to oil and gas extraction, excluding surveying	b	4	-	-	2	-	-	-	4	1	2	-
	c	1	-1	-	1	-	-	-	1	-	1	-
	d	133,3	x	-	200,0	-	-	-	133,3	100,0	200,0	-
Pozostałe górnictwo .....	a	56	1	-	-	-	1	-	53	42	8	3
Other mining and quarrying	b	59	1	-	-	-	1	-	58	46	7	1
	c	3	-	-	-	-	-	-	5	4	-1	-2
	d	105,4	100,0	-	-	-	100,0	-	109,4	109,5	87,5	33,3
Przetwórstwo przemysłowe .....	a	4104	41	7	114	15	21	4	3611	2927	911	458
Manufacturing	b	4159	39	6	110	14	20	4	3666	2979	917	460
	c	55	-2	-1	-4	-1	-1	-	55	52	6	2
	d	101,3	95,1	85,7	96,5	93,3	95,2	100,0	101,5	101,8	100,7	100,4
Produkcja artykułów spożywczych i napojów	a	491	9	1	16	2	2	-	446	362	96	39
Manufacture of food products and beverages	b	497	7	1	16	2	2	-	450	369	98	41
	c	6	-2	-	-	-	-	-	4	7	2	2
	d	101,2	77,8	100,0	100,0	100,0	100,0	-	100,9	101,9	102,1	105,1

TABL. 15. SPÓŁKI HANDLOWE WEDŁUG RODZAJU KAPITAŁU ORAZ SEKCJI I DZIAŁÓW POLSKIEJ KLASYFIKACJI DZIAŁALNOŚCI (PKD) (cd.)

## COMMERCIAL COMPANIES BY TYPE OF CAPITAL AND SECTION S AND DIVISIONS OF THE POLISH CLASSIFICATION OF ACTIVITIES (PKD) (cont.)

WYSZCZEGÓLNIENIE SPECIFICATION a – 31 XII 2008 r. b – 31 XII 2009 r. c – przyrost increase d – 31 XII 2008 r. = 100		Ogółem <sup>1</sup> Grand total <sup>1</sup>	Kapitał Capital									
			Skarbu Państwa State Treasury		państwowych osób prawnych state legal persons		samorządu terytorialnego self-government		prywatny krajowy domestic private		zagraniczny foreign	
			razem total	w tym jedno- osobowe of which sole shareholder	razem total	w tym o jedno- rodnym rodzaju of which homogenous	razem total	w tym o jedno- rodnym rodzaju of which homogenous	razem total	w tym o jedno- rodnym rodzaju of which homogenous	razem total	w tym o jedno- rodnym rodzaju of which homogenous
Przetwórstwo przemysłowe (cd.): Manufacturing (cont.):												
Produkcja wyrobów tytoniowych Manufacture of tobacco products	a b c d	1 1 - 100,0	- - - -	- - - -	- - - -	- - - -	- - - -	- - - -	- - - -	- - - -	1 1 - 100,0	1 1 - 100,0
Włókiennictwo ..... Manufacture of textiles	a b c d	44 50 6 113,6	- - - -	- - - -	- - - -	- - - -	- - - -	34 40 6 117,6	27 32 5 118,5	17 18 1 105,9	10 10 - 100,0	
Produkcja odzieży i wyrobów futrzarskich Manufacture of wearing apparel; dressing and dyeing of fur	a b c d	163 165 2 101,2	1 1 - 100,0	- - - -	4 4 - 100,0	- - - -	1 1 - 100,0	- - - -	140 142 2 101,4	109 111 2 101,8	45 45 - 100,0	23 23 - 100,0
Produkcja skór wyprawionych i wyrobów ze skór wyprawionych Tanning and dressing of leather; manufacture of luggage, hand- bags, saddlery, harness and footwear	a b c d	60 60 - 100,0	- - - -	- - - -	- - - -	- - - -	- - - -	54 54 - 100,0	45 45 - 100,0	11 11 - 100,0	6 6 - 100,0	
Produkcja drewna i wyrobów z dre- wna oraz z korka (z wyłącze- niem mebli), wyrobów ze słomy i materiałów używanych do wyplatania Manufacture of wood and of products of wood and cork, except furniture; manufacture of articles of straw and plaiting materials	a b c d	330 334 4 101,2	3 3 - 100,0	1 1 - 100,0	8 8 - 100,0	1 1 - 100,0	1 1 - 100,0	- - - -	284 286 2 100,7	216 219 3 101,4	100 101 1 101,0	43 45 2 104,7
Produkcja masy włóknistej, pa- pieru oraz wyrobów z papieru Manufacture of pulp, paper and paper products	a b c d	53 55 2 103,8	1 1 - 100,0	1 1 - 100,0	1 1 - 100,0	- - - -	- - - -	- - - -	45 47 2 104,4	40 40 - 100,0	10 10 - 100,0	7 7 - 100,0
Działalność wydawnicza; poligra- fia i reprodukcja zapisanych nośników informacji Publishing, printing and reprodu- ction of recorded media	a b c d	404 400 -4 99,0	- - - -	- - - -	5 5 - 100,0	- - - -	2 2 - 100,0	1 1 - 100,0	379 377 -2 99,5	324 323 -1 99,7	54 51 -3 94,4	24 22 -2 91,7
Wytwarzanie koksu, produktów rafinacji ropy naftowej i paliw jądrowych Manufacture of coke, refined petroleum products and nuclear fuel	a b c d	10 12 2 120,0	1 1 - 100,0	- - - -	1 1 - 100,0	- - - -	- - - -	- - - -	9 11 2 122,2	7 9 2 128,6	2 2 - 100,0	1 1 - 100,0

TABL. 15. SPÓŁKI HANDLOWE WEDŁUG RODZAJU KAPITAŁU ORAZ SEKCJI I DZIAŁÓW POLSKIEJ KLASYFIKACJI DZIAŁALNOŚCI (PKD) (cd.)

## COMMERCIAL COMPANIES BY TYPE OF CAPITAL AND SECTION S AND DIVISIONS OF THE POLISH CLASSIFICATION OF ACTIVITIES (PKD) (cont.)

WYSZCZEGÓLNIENIE SPECIFICATION a – 31 XII 2008 r. b – 31 XII 2009 r. c – przyrost increase d – 31 XII 2008 r. = 100	Ogółem <sup>1</sup> Grand total <sup>1</sup>	Kapitał Capital										
		Skarbu Państwa State Treasury		państwowych osób prawnych state legal persons		samorządu terytorialnego self-government		prywatny krajowy domestic private		zagraniczny foreign		
		razem total	w tym jedno- osobowe of which sole shareholder	razem total	w tym o jedno- rodnym rodzaju of which homogenous	razem total	w tym o jedno- rodnym rodzaju of which homogenous	razem total	w tym o jedno- rodnym rodzaju of which homogenous	razem total	w tym o jedno- rodnym rodzaju of which homogenous	
Przetwórstwo przemysłowe (cd.): Manufacturing (cont.):												
Produkcja wyrobów chemicznych Manufacture of chemicals and chemical products	a b c d	140 145 5 103,6	1 1 - 100,0	- - - -	- - - -	- - - -	- - - -	- - - -	123 128 5 104,1	94 98 4 104,3	38 38 - 100,0	17 17 - 100,0
Produkcja wyrobów gumowych i z tworzyw sztucznych Manufacture of rubber and plastic products	a b c d	232 228 -4 98,3	- - - -	- - - -	2 2 - 100,0	- - - -	1 1 - 100,0	- - - -	204 200 -4 98,0	166 164 -2 98,8	59 58 -1 98,3	28 28 - 100,0
Produkcja wyrobów z pozostałych surowców niemetalicznych Manufacture of other non- -metallic mineral products	a b c d	211 210 -1 99,5	1 - -1 x	1 - -1 x	12 11 -1 91,7	2 1 -1 50,0	2 1 -1 50,0	- - - -	189 190 1 100,5	154 157 3 101,9	37 35 -2 94,6	19 19 - 100,0
Produkcja metali Manufacture of basic metals	a b c d	20 22 2 110,0	- - - -	- - - -	1 1 - 100,0	- - - -	- - - -	- - - -	18 20 2 111,1	15 16 1 106,7	4 4 - 100,0	2 2 - 100,0
Produkcja metalowych wyrobów gotowych, z wyłączeniem ma- szyn i urządzeń Manufacture of fabricated metal products, except ma- chinery and equipment	a b c d	529 539 10 101,9	- - - -	- - - -	13 11 -2 84,6	4 3 -1 75,0	2 2 - 100,0	1 1 - 100,0	447 459 12 102,7	362 376 14 103,9	140 140 - 100,0	76 75 -1 98,7
Produkcja maszyn i urządzeń, gdzie indziej nieskasyfikowana Manufacture of machinery and equipment n.e.c.	a b c d	309 317 8 102,6	4 5 1 125,0	1 1 - 100,0	10 10 - 100,0	- - - -	7 7 - 100,0	2 2 - 100,0	263 272 9 103,4	212 220 8 103,8	70 72 2 102,9	42 41 -1 97,6
Produkcja maszyn biurowych i komputerów Manufacture of office machi- nery and computers	a b c d	45 41 -4 91,1	- - - -	- - - -	- - - -	- - - -	- - - -	- - - -	40 36 -4 90,0	37 32 -5 86,5	8 8 - 100,0	5 5 - 100,0
Produkcja maszyn i aparatury elektrycznej, gdzie indziej nieskasyfikowana Manufacture of electrical machi- nery and apparatus n.e.c.	a b c d	120 120 - 100,0	3 3 - 100,0	- - - -	5 6 1 120,0	- 1 1 x	- - - -	- - - -	115 114 -1 99,1	90 89 -1 98,9	22 22 - 100,0	4 4 - 100,0
Produkcja sprzętu i urządzeń radiowych, telewizyjnych i tele- komunikacyjnych Manufacture of radio, television and communication equipment and apparatus	a b c d	106 105 -1 99,1	4 4 - 100,0	- - - -	4 4 - 100,0	1 1 - 100,0	- - - -	- - - -	93 91 -2 97,8	79 77 -2 97,5	16 18 2 112,5	12 13 1 108,3
Produkcja instrumentów medycz- nych, precyzyjnych i optycznych, zegarów i zegarków Manufacture of medical, preci- sion and optical instruments, watches and clocks	a b c d	84 89 5 106,0	- - - -	- - - -	3 3 - 100,0	1 1 - 100,0	- - - -	- - - -	71 76 5 107,0	58 59 1 101,7	21 21 - 100,0	12 12 - 100,0
Produkcja pojazdów samocho- dowych, przyczep i naczep Manufacture of motor vehicles, trailers and semi-trailers	a b c d	48 48 - 100,0	1 1 - 100,0	- - - -	2 1 -1 50,0	1 1 - 100,0	- - - -	- - - -	35 34 -1 97,1	31 30 -1 96,8	15 16 1 106,7	12 13 1 108,3

TABL. 15. SPÓŁKI HANDLOWE WEDŁUG RODZAJU KAPITAŁU ORAZ SEKCJI I DZIAŁÓW POLSKIEJ KLASYFIKACJI DZIAŁALNOŚCI (PKD) (cd.)

## COMMERCIAL COMPANIES BY TYPE OF CAPITAL AND SECTION S AND DIVISIONS OF THE POLISH CLASSIFICATION OF ACTIVITIES (PKD) (cont.)

WYSZCZEGÓLNIENIE SPECIFICATION a - 31 XII 2008 r. b - 31 XII 2009 r. c - przyrost increase d - 31 XII 2008 r. = 100	Ogółem <sup>1</sup> Grand total <sup>1</sup>	Kapitał Capital										
		Skarbu Państwa State Treasury		państwowych osób prawnych state legal persons		samorządu terytorialnego self-government		prywatny krajowy domestic private		zagraniczny foreign		
		razem total	w tym jedno- osobowe of which sole shareholder	razem total	w tym o jedno- rodnym rodzaju of which homogenous	razem total	w tym o jedno- rodnym rodzaju of which homogenous	razem total	w tym o jedno- rodnym rodzaju of which homogenous	razem total	w tym o jedno- rodnym rodzaju of which homogenous	
Przetwórstwo przemysłowe (cd.): Manufacturing (cont.):												
Produkcja pozostałego sprzętu transportowego Manufacture of other transport equipment	a b c d	405 416 11 102,7	12 12 - 100,0	2 2 - 100,0	21 20 -1 95,2	3 3 - 100,0	3 3 - 100,0	- - - -	359 369 10 102,8	275 283 8 102,9	79 81 2 102,5	40 41 1 102,5
Produkcja mebli; działalność pro- dukcyjna, gdzie indziej nieskla- syfikowana Manufacture of furniture; manufacturing n.e.c.	a b c d	259 265 6 102,3	- - - -	- - - -	5 5 - 100,0	- - - -	- - - -	- - - -	225 231 6 102,7	197 201 4 102,0	57 59 2 103,5	33 33 - 100,0
Przetwarzanie odpadów ..... Recycling	a b c d	40 40 - 100,0	- - - -	- - - -	1 1 - 100,0	- - - -	- - - -	- - - -	38 39 1 102,6	27 29 2 107,4	9 8 -1 88,9	2 1 -1 50,0
Wytwarzanie i zaopatrywanie w energię elektryczną, gaz, wodę Electricity, gas and water supply	a b c d	252 331 79 131,3	4 4 - 100,0	1 1 - 100,0	7 7 - 100,0	5 5 - 100,0	47 49 2 104,3	38 41 3 107,9	159 224 65 140,9	124 153 29 123,4	66 111 45 168,2	43 56 13 130,2
Wytwarzanie i zaopatrywanie w energię elektryczną, gaz, parę wodną i gorącą wodę Electricity, gas, steam and hot water supply	a b c d	215 290 75 134,9	3 3 - 100,0	- - - -	7 6 -1 85,7	5 5 - 100,0	17 17 - 100,0	10 11 1 110,0	152 215 63 141,4	118 146 28 123,7	65 110 45 169,2	43 56 13 130,2
Pobór, uzdatnianie i rozprowa- dzanie wody Collection, purification and distri- bution of water	a b c d	37 41 4 110,8	1 1 - 100,0	1 1 - 100,0	- 1 1 x	- - - -	30 32 2 106,7	28 30 2 107,1	7 9 2 128,6	6 7 1 116,7	1 1 - 100,0	- - - -
Budownictwo ..... Construction	a b c d	2457 2540 83 103,4	8 9 1 112,5	4 5 1 125,0	89 87 -2 97,8	3 2 -1 66,7	27 25 -2 92,6	17 16 -1 94,1	2300 2377 77 103,3	1963 2043 80 104,1	300 306 6 102,0	130 137 7 105,4
Handel hurtowy i detaliczny; na- prawa pojazdów samocho- dowych, motocykli oraz artykułów użytku osobistego i domowego Wholesale and retail trade; repair of motor vehicles, motorcycles and personal and household goods	a b c d	6119 6267 148 102,4	5 5 - 100,0	2 2 - 100,0	38 38 - 100,0	6 6 - 100,0	5 5 - 100,0	1 1 - 100,0	5313 5447 134 102,5	4581 4700 119 102,6	1371 1398 27 102,0	796 810 14 101,8
Sprzedaż, obsługa i naprawa po- jazdów samochodowych i mo- tocykli; sprzedaż detaliczna paliw do pojazdów samocho- dowych Sale, maintenance and repair of motor vehicles and motorcycles; retail of automotive fuel	a b c d	536 560 24 104,5	- - - -	- - - -	1 1 - 100,0	1 1 - 100,0	- - - -	- - - -	487 509 22 104,5	426 449 23 105,4	100 102 2 102,0	48 50 2 104,2
Handel hurtowy i komisowy, z wy- jątkiem handlu pojazdami sa- mochodowymi, motocyklami Wholesale trade and commission trade, except of motor vehicles and motorcycles	a b c d	4222 4292 70 101,7	4 4 - 100,0	1 1 - 100,0	24 24 - 100,0	5 5 - 100,0	5 5 - 100,0	1 1 - 100,0	3661 3721 60 101,6	3116 3160 44 101,4	998 1022 24 102,4	553 563 10 101,8

TABL. 15. SPÓŁKI HANDLOWE WEDŁUG RODZAJU KAPITAŁU ORAZ SEKCJI I DZIAŁÓW POLSKIEJ KLASYFIKACJI DZIAŁALNOŚCI (PKD) (cd.)

## COMMERCIAL COMPANIES BY TYPE OF CAPITAL AND SECTION S AND DIVISIONS OF THE POLISH CLASSIFICATION OF ACTIVITIES (PKD) (cont.)

WYSZCZEGÓLNIENIE SPECIFICATION a - 31 XII 2008 r. b - 31 XII 2009 r. c - przyrost increase d - 31 XII 2008 r. = 100	Ogółem <sup>1</sup> Grand total <sup>1</sup>	Kapitał Capital											
		Skarbu Państwa State Treasury		państwowych osób prawnych state legal persons		samorządu terytorialnego self-government		prywatny krajowy domestic private		zagraniczny foreign			
		razem total	w tym jedno- osobowe of which sole shareholder	razem total	w tym o jedno- rodnym rodzaju of which homogenous	razem total	w tym o jedno- rodnym rodzaju of which homogenous	razem total	w tym o jedno- rodnym rodzaju of which homogenous	razem total	w tym o jedno- rodnym rodzaju of which homogenous		
Handel hurtowy i detaliczny; na- prawa pojazdów samochodowych, motocykli oraz artykułów użytku osobistego i domowego (dok.): Wholesale and retail trade; repair of motor vehicles, motorcycles and personal and household goods (cont.):													
Handel detaliczny, z wyjątkiem sprzedaży pojazdów samocho- dowych, motocykli; naprawa artykułów użytku osobistego i domowego Retail trade, except of motor vehicles and motorcycles; repair of personal household goods	a b c d	1361 1415 54 104,0	1 1 - 100,0	1 1 - 100,0	13 13 - 100,0	- - - -	- - - -	- - - -	1165 1217 52 104,5	1039 1091 52 105,0	273 274 1 100,4	195 197 2 101,0	
Hotele i restauracje .....	a b c d	495 537 42 108,5	- - - -	- - - -	4 3 -1 75,0	1 - -1 x	1 1 - 100,0	1 1 - 100,0	414 457 43 110,4	335 377 42 112,5	145 143 -2 98,6	79 79 - 100,0	
Transport, gospodarka magazy- nowa i łączność Transport, storage and commu- nication	a b c d	1167 1192 25 102,1	18 18 - 100,0	6 6 - 100,0	31 30 -1 96,8	10 10 - 100,0	13 14 1 107,7	11 12 1 109,1	1020 1049 29 102,8	845 870 25 103,0	235 232 -3 98,7	117 112 -5 95,7	
Transport lądowy i rurociągowy Land and pipeline transport	a b c d	421 444 23 105,5	5 6 1 120,0	3 3 - 100,0	9 8 -1 88,9	2 2 - 100,0	9 10 1 111,1	8 9 1 112,5	364 388 24 106,6	308 329 21 106,8	83 85 2 102,4	43 41 -2 95,3	
Transport wodny .....	a b c d	39 41 2 105,1	2 2 - 100,0	- - - -	3 3 - 100,0	2 2 - 100,0	- - - -	- - - -	29 31 2 106,9	20 21 1 105,0	15 15 - 100,0	8 8 - 100,0	
Transport lotniczy .....	a b c d	2 2 - 100,0	- - - -	- - - -	- - - -	- - - -	- - - -	- - - -	2 2 - 100,0	2 2 - 100,0	- - - -	- - - -	
Działalność wspomagająca tran- sport; działalność związana z turystyką Supporting and auxiliary transport activities; activities of travel agencies	a b c d	601 595 -6 99,0	11 10 -1 90,9	3 3 - 100,0	19 19 - 100,0	6 6 - 100,0	4 4 - 100,0	3 3 - 100,0	527 523 -4 99,2	426 425 -1 99,8	127 123 -4 96,9	60 58 -2 96,7	
Poczta i telekomunikacja .....	a b c d	104 110 6 105,8	- - - -	- - - -	- - - -	- - - -	- - - -	- - - -	98 105 7 107,1	89 93 4 104,5	10 9 -1 90,0	6 5 -1 83,3	
Pośrednictwo finansowe .....	a b c d	410 439 29 107,1	- - - -	- - - -	2 1 -1 50,0	1 1 - 100,0	7 7 - 100,0	2 2 - 100,0	386 412 26 106,7	348 369 21 106,0	41 47 6 114,6	21 24 3 114,3	
Pośrednictwo finansowe z wyłąc- zeniem ubezpieczeń i fundu- szów emerytalno-rentowych Financial intermediation, except insurance and pension funding	a b c d	194 209 15 107,7	- - - -	- - - -	1 1 - 100,0	1 1 - 100,0	7 7 - 100,0	2 2 - 100,0	180 193 13 107,2	155 165 10 106,5	19 24 5 126,3	11 13 2 118,2	

TABL. 15. SPÓŁKI HANDLOWE WEDŁUG RODZAJU KAPITAŁU ORAZ SEKCJI I DZIAŁÓW POLSKIEJ KLASYFIKACJI DZIAŁALNOŚCI (PKD) (cd.)

## COMMERCIAL COMPANIES BY TYPE OF CAPITAL AND SECTION S AND DIVISIONS OF THE POLISH CLASSIFICATION OF ACTIVITIES (PKD) (cont.)

WYSZCZEGÓLNIENIE SPECIFICATION a – 31 XII 2008 r. b – 31 XII 2009 r. c – przyrost increase d – 31 XII 2008 r. = 100	Ogółem <sup>1</sup> Grand total <sup>1</sup>	Kapitał Capital										
		Skarbu Państwa State Treasury		państwowych osób prawnych state legal persons		samorządu terytorialnego self-government		prywatny krajowy domestic private		zagraniczny foreign		
		razem total	w tym jedno- osobowe of which sole shareholder	razem total	w tym o jedno- rodnym rodzaju of which homogenous	razem total	w tym o jedno- rodnym rodzaju of which homogenous	razem total	w tym o jedno- rodnym rodzaju of which homogenous	razem total	w tym o jedno- rodnym rodzaju of which homogenous	
Pośrednictwo finansowe (dok.): Financial intermediation (cont.):												
Ubezpieczenia oraz fundusze emerytalno-rentowe, bez gwa- rantowanej prawnie opieki społecznej	a b c d	11 11 - 100,0	- - - -	- - - -	- - - -	- - - -	- - - -	- - - -	8 8 - 100,0	5 5 - 100,0	6 6 - 100,0	3 3 - 100,0
Insurance and pension funding, except compulsory social security												
Działalność pomocnicza związa- na z pośrednictwem finanso- wym i ubezpieczeniami	a b c d	205 219 14 106,8	- - - -	- - - -	1 - -1 x	- - - -	- - - -	- - - -	198 211 13 106,6	188 199 11 105,9	16 17 1 106,3	7 8 1 114,3
Activities auxiliary to financial intermediation												
Obsługa nieruchomości, wynajem i usługi związane z prowadze- niem działalności gospodarczej	a b c d	3616 3984 368 110,2	15 14 -1 93,3	8 6 -2 75,0	43 42 -1 97,7	3 4 1 133,3	38 40 2 105,3	24 26 2 108,3	3267 3600 333 110,2	2789 3081 292 110,5	588 630 42 107,1	308 345 37 112,0
Real estate, renting and business activities												
Obsługa nieruchomości .....	a	980	6	1	9	-	26	20	860	694	194	96
Real estate activities	b	1084	6	1	7	1	28	22	952	769	210	107
	c	104	-	-	-2	1	2	2	92	75	16	11
	d	110,6	100,0	100,0	77,8	x	107,7	110,0	110,7	110,8	108,2	111,5
Wynajem maszyn i urządzeń bez obsługi oraz wypożyczanie artykułów użytku osobistego i domowego	a b c d	80 86 6 107,5	- - - -	- - - -	1 1 - 100,0	1 1 - 100,0	- - - -	- - - -	63 68 5 107,9	49 53 4 108,2	26 28 2 107,7	16 17 1 106,3
Renting of machinery and equip- ment without operator and of personal and household goods												
Informatyka .....	a	421	-	-	3	1	2	1	379	318	76	40
Computer and related activities	b	519	-	-	3	1	2	1	475	402	77	42
	c	98	-	-	-	-	-	-	96	84	1	2
	d	123,3	-	-	100,0	100,0	100,0	100,0	125,3	126,4	101,3	105,0
Działalność badawczo-rozwojowa	a	51	3	3	6	-	1	-	41	27	9	6
Research and development	b	51	3	3	6	-	1	-	41	27	9	6
activities	c	-	-	-	-	-	-	-	-	-	-	-
	d	100,0	100,0	100,0	100,0	-	100,0	-	100,0	100,0	100,0	100,0
Działalność gospodarcza pozostała	a	2084	6	4	24	1	9	3	1924	1701	283	150
Other business activities	b	2244	5	2	25	1	9	3	2064	1830	306	173
	c	160	-1	-2	1	-	-	-	140	129	23	23
	d	107,7	83,3	50,0	104,2	100,0	100,0	100,0	107,3	107,6	108,1	115,3



TABL. 15. SPÓŁKI HANDLOWE WEDŁUG RODZAJU KAPITAŁU ORAZ SEKCJI I DZIAŁÓW POLSKIEJ KLASYFIKACJI DZIAŁALNOŚCI (PKD) (dok.)

## COMMERCIAL COMPANIES BY TYPE OF CAPITAL AND SECTION S AND DIVISIONS OF THE POLISH CLASSIFICATION OF ACTIVITIES (PKD) (cont.)

WYSZCZEGÓLNIENIE SPECIFICATION a – 31 XII 2008 r. b – 31 XII 2009 r. c – przyrost increase d – 31 XII 2008 r. = 100	Ogółem <sup>1</sup> Grand total <sup>1</sup>	Kapitał Capital										
		Skarbu Państwa State Treasury		państwowych osób prawnych state legal persons		samorządu terytorialnego self-government		prywatny krajowy domestic private		zagraniczny foreign		
		razem total	w tym jedno- osobowe of which sole shareholder	razem total	w tym o jedno- rodnym rodzaju of which homogenous	razem total	w tym o jedno- rodnym rodzaju of which homogenous	razem total	w tym o jedno- rodnym rodzaju of which homogenous	razem total	w tym o jedno- rodnym rodzaju of which homogenous	
Administracja publiczna i obrona narodowa; obowiązkowe ubez- pieczenia społeczne i powszech- ne ubezpieczenie zdrowotne <i>Public administration and defence; compulsory social security</i>	a b c d	4 4 - 100,0	1 - -1 x	- - - -	- - - -	- - - -	1 - -1 x	- - - -	3 4 1 133,3	3 4 1 133,3	- - - -	- - - -
Edukacja .....	a b c d	126 132 6 104,8	1 - -1 x	1 - -1 x	2 2 - 100,0	1 1 - 100,0	- - - -	- - - -	120 128 8 106,7	101 108 7 106,9	18 18 - 100,0	4 3 -1 75,0
Ochrona zdrowia i pomoc spo- łeczna <i>Health and social work</i>	a b c d	300 322 22 107,3	1 1 - 100,0	1 1 - 100,0	1 1 - 100,0	1 1 - 100,0	4 5 1 125,0	3 4 1 133,3	284 305 21 107,4	259 277 18 106,9	25 26 1 104,0	11 11 - 100,0
Działalność usługowa komunal- na, społeczna i indywidualna, pozostała <i>Other community, social and personal service activities</i>	a b c d	410 452 42 110,2	2 2 - 100,0	1 1 - 100,0	11 11 - 100,0	2 1 -1 50,0	32 32 - 100,0	22 22 - 100,0	354 391 37 110,5	294 322 28 109,5	65 76 11 116,9	29 35 6 120,7
Odprowadzanie i oczyszczanie ścieków, gospodarowanie odpadami, pozostałe usługi sanitarne i pokrewne <i>Sewage and refuse disposal, sanitation and similar activities</i>	a b c d	96 106 10 110,4	1 1 - 100,0	- - - -	1 1 - 100,0	- - - -	26 25 -1 96,2	17 16 -1 94,1	72 82 10 113,9	57 65 8 114,0	11 13 2 118,2	5 6 1 120,0
Działalność organizacji członkows- kich, gdzie indziej niesklasyfi- kowana <i>Activities of membership organi- zations n.e.c.</i>	a b c d	1 2 1 200,0	- - - -	- - - -	- - - -	- - - -	- - - -	- - - -	1 2 1 200,0	1 2 1 200,0	- - - -	- - - -
Działalność związana z kulturą, rekreacją i sportem <i>Recreational, cultural and spor- ting activities</i>	a b c d	232 252 20 108,6	1 1 - 100,0	1 1 - 100,0	8 8 - 100,0	2 1 -1 50,0	6 7 1 116,7	5 6 1 120,0	213 232 19 108,9	182 196 14 107,7	31 35 4 112,9	11 12 1 109,1
Działalność usługowa pozostała <i>Other service activities</i>	a b c d	81 92 11 113,6	- - - -	- - - -	2 2 - 100,0	- - - -	- - - -	- - - -	68 75 7 110,3	54 59 5 109,3	23 28 5 121,7	13 17 4 130,8

1 Sumy danych według rodzajów kapitału nie równają się ich ogólnej liczbie, ponieważ spółki o mieszanym kapitale występują w dwóch lub więcej rubrykach tablicy, zależnie od rodzajów kapitału zaangażowanego w spółce.

1 Grand total by types of capital is not the sum of totals, as one company can occur in more than one column, depending on whether the capital is owned by two or more entities.

TABL. 16. SPÓŁKI HANDLOWE WEDŁUG RODZAJU KAPITAŁU ORAZ PODREGIONÓW, POWIATÓW I GMIN W 2009 R.

Stan w dniu 31 XII

COMMERCIAL COMPANIES BY TYPE OF CAPITAL AND SUBREGIONS, POWIATS AND GMINAS IN 2009

As of 31 XII

WYSZCZEGÓLNIENIE SPECIFICATION	Ogółem <sup>a</sup> Grand total <sup>a</sup>	Kapitał Capital									
		Skarbu Państwa State Treasury		państwowych osób prawnych state legal persons		samorządu terytorialnego local self-government		prywatny krajowy domestic private		zagraniczny foreign entities	
		razem total	w tym jedno- osobowe of which sole shareholder	razem total	w tym o jedno- rodnym rodzaju of which homogenous	razem total	w tym o jedno- rodnym rodzaju of which homogenous	razem total	w tym o jedno- rodnym rodzaju of which homogenous	razem total	w tym o jedno- rodnym rodzaju of which homogenous
<b>WOJEWÓDZTWO .....</b> <b>VOIVODSHIP</b>	<b>20929</b>	<b>95</b>	<b>29</b>	<b>340</b>	<b>49</b>	<b>201</b>	<b>131</b>	<b>18557</b>	<b>15667</b>	<b>4065</b>	<b>2137</b>
<b>PODREGION GDAŃSKI</b> <b>SUBREGION</b>	<b>2892</b>	<b>4</b>	<b>3</b>	<b>28</b>	<b>5</b>	<b>41</b>	<b>29</b>	<b>2598</b>	<b>2212</b>	<b>538</b>	<b>252</b>
<b>POWIATY:</b> <b>POWIATS:</b>											
Gdański .....	812	1	1	6	1	6	4	737	621	156	68
Gminy miejskie: Urban gminas:											
Pruszcz Gdański .....	374	1	1	5	1	3	2	339	286	70	30
Gminy wiejskie: Rural gminas:											
Cedry Wielkie .....	25	-	-	-	-	-	-	21	18	7	4
Kolbudy .....	113	-	-	-	-	2	1	104	93	17	8
Pruszcz Gdański .....	215	-	-	-	-	1	1	190	156	49	24
Przywidz .....	11	-	-	-	-	-	-	11	8	1	-
Pszczółki .....	46	-	-	1	-	-	-	45	37	8	1
Suchy Dąb .....	8	-	-	-	-	-	-	8	7	1	-
Trąbki Wielkie .....	20	-	-	-	-	-	-	19	16	3	1
Kartuski .....	580	-	-	5	-	7	5	528	458	100	46
Gminy miejsko-wiejskie: Urban-rural gminas:											
Kartuzy .....	191	-	-	1	-	3	3	175	153	31	13
Żukowo .....	235	-	-	2	-	3	1	211	186	40	22
Gminy wiejskie: Rural gminas:											
Chmielno .....	21	-	-	-	-	-	-	20	18	2	1
Przodkowo .....	29	-	-	-	-	-	-	27	24	5	2
Sierakowice .....	39	-	-	1	-	1	1	34	30	7	4
Somonino .....	29	-	-	1	-	-	-	26	16	10	3
Stężycza .....	29	-	-	-	-	-	-	28	24	5	1
Sulęcyno .....	7	-	-	-	-	-	-	7	7	-	-
Nowodworski .....	121	-	-	1	-	5	5	111	94	18	5
Gminy miejskie: Urban gminas:											
Krynica Morska .....	11	-	-	-	-	1	1	10	6	4	-
Gminy miejsko-wiejskie: Urban-rural gminas:											
Nowy Dwór Gdański .....	54	-	-	-	-	3	3	49	43	6	2
Gminy wiejskie: Rural gminas:											
Ostaszewo .....	7	-	-	-	-	-	-	7	6	-	-
Stegna .....	35	-	-	1	-	1	1	33	28	5	1
Sztutowo .....	14	-	-	-	-	-	-	12	11	3	2
Pucki .....	393	2	2	8	2	11	7	339	283	75	42
Gminy miejskie: Urban gminas:											
Hel .....	11	-	-	3	1	1	-	9	7	1	-
Jastarnia .....	14	-	-	-	-	1	-	13	10	2	1
Puck .....	66	1	1	-	-	4	2	56	45	11	7
Władysławowo .....	88	1	1	2	-	2	2	75	62	18	10
Gminy wiejskie: Rural gminas:											
Kosakowo .....	74	-	-	-	-	1	1	63	54	15	10
Krokowa .....	73	-	-	3	1	1	1	64	53	14	7
Puck .....	67	-	-	-	-	1	1	59	52	14	7
Wejherowski .....	986	1	-	8	2	12	8	883	756	189	91
Gminy miejskie: Urban gminas:											
Reda .....	119	-	-	-	-	2	1	105	93	22	13
Rumia .....	285	1	-	3	-	3	1	261	230	48	22
Wejherowo .....	283	-	-	1	-	2	2	260	231	40	21
Gminy wiejskie: Rural gminas:											
Choczewo .....	16	-	-	-	-	-	-	14	11	4	2
Gniewino .....	33	-	-	4	2	4	3	23	16	8	4
Linia .....	7	-	-	-	-	-	-	7	5	1	-
Luzino .....	37	-	-	-	-	-	-	33	28	8	4
Łęczyce .....	29	-	-	-	-	-	-	23	13	14	6
Szemud .....	80	-	-	-	-	-	-	65	53	26	15
Wejherowo .....	97	-	-	-	-	1	1	92	76	18	4

TABL. 16. SPÓŁKI HANDLOWE WEDŁUG RODZAJU KAPITAŁU ORAZ PODREGIONÓW, POWIATÓW I GMIN W 2009 R. (cd.)

Stan w dniu 31 XII

COMMERCIAL COMPANIES BY TYPE OF CAPITAL AND SUBREGIONS, POWIATS AND GMINAS IN 2009 (cont.)

As of 31 XII

WYSZCZEGÓLNIENIE SPECIFICATION	Ogółem <sup>a</sup> Grand total <sup>a</sup>	Kapitał Capital									
		Skarbu Państwa State Treasury		państwowych osób prawnych state legal persons		samorządu terytorialnego local self-government		prywatny krajowy domestic private		zagraniczny foreign entities	
		razem total	w tym jedno- osobowe of which sole shareholder	razem total	w tym o jedno- rodnym rodzaju of which homogenous	razem total	w tym o jedno- rodnym rodzaju of which homogenous	razem total	w tym o jedno- rodnym rodzaju of which homogenous	razem total	w tym o jedno- rodnym rodzaju of which homogenous
PODREGION SŁUPSKI SUBREGION	2243	18	4	40	10	56	40	1909	1545	546	275
POWIATY: POWIATS:											
Bytowski .....	229	4	1	5	1	7	5	186	130	79	34
Gminy miejsko-wiejskie: Urban-rural gminas:											
Bytów .....	88	2	1	2	1	6	4	71	53	23	11
Miastko .....	68	2	-	1	-	1	1	52	40	26	13
Gminy wiejskie: Rural gminas:											
Borzytuchoń .....	5	-	-	-	-	-	-	5	3	2	-
Czarna Dąbrówka .....	10	-	-	1	-	-	-	8	6	3	2
Kończygłowy .....	8	-	-	-	-	-	-	6	5	3	2
Lipnica .....	11	-	-	-	-	-	-	9	7	3	2
Parchowo .....	7	-	-	-	-	-	-	7	2	4	-
Studzienice .....	9	-	-	1	-	-	-	9	6	2	-
Trzebielino .....	12	-	-	-	-	-	-	10	4	6	2
Tuchomie .....	11	-	-	-	-	-	-	9	4	7	2
Chojnicki .....	290	4	-	3	1	10	9	253	206	60	27
Gminy miejskie: Urban gminas:											
Chojnice .....	174	2	-	2	1	9	8	148	123	32	17
Gminy miejsko-wiejskie: Urban-rural gminas:											
Brusy .....	14	-	-	-	-	-	-	12	6	6	2
Czersk .....	51	1	-	-	-	1	1	48	40	9	2
Gminy wiejskie: Rural gminas:											
Chojnice .....	49	1	-	1	-	-	-	43	35	13	6
Konarzyny .....	2	-	-	-	-	-	-	2	2	-	-
Człuchowski .....	170	1	-	2	-	5	4	145	121	40	20
Gminy miejskie: Urban gminas:											
Człuchów .....	85	-	-	2	-	2	1	79	69	12	5
Gminy miejsko-wiejskie: Urban-rural gminas:											
Czarne .....	12	-	-	-	-	3	3	9	7	2	-
Debrzno .....	9	-	-	-	-	-	-	5	4	5	4
Gminy wiejskie: Rural gminas:											
Człuchów .....	32	-	-	-	-	-	-	28	22	9	4
Koczała .....	4	-	-	-	-	-	-	3	2	2	1
Przechlewo .....	17	1	-	-	-	-	-	12	10	6	4
Rzeczenica .....	11	-	-	-	-	-	-	9	7	4	2
Lęborski .....	294	1	1	3	-	8	6	234	190	83	53
Gminy miejskie: Urban gminas:											
Lębork .....	191	-	-	3	-	5	4	157	131	46	30
Łeba .....	33	1	1	-	-	-	-	29	27	4	3
Gminy wiejskie: Rural gminas:											
Cewice .....	11	-	-	-	-	-	-	9	5	4	2
Nowa Wieś Lęborska .....	41	-	-	-	-	1	1	25	17	23	15
Wicko .....	18	-	-	-	-	2	1	14	10	6	3
Słupski .....	412	2	1	6	2	12	9	336	254	134	63
Gminy miejskie: Urban gminas:											
Ustka .....	104	2	1	3	1	6	3	84	63	32	14
Gminy miejsko-wiejskie: Urban-rural gminas:											
Kępice .....	24	-	-	1	-	1	1	21	14	8	2
Gminy wiejskie: Rural gminas:											
Damnica .....	8	-	-	1	1	-	-	6	3	4	1
Dębica Kaszubska .....	33	-	-	-	-	2	2	27	20	11	4
Główczyce .....	25	-	-	-	-	1	1	17	12	12	7
Kobylnica .....	67	-	-	-	-	-	-	61	51	15	6
Potęgowo .....	25	-	-	-	-	-	-	17	12	12	8
Słupsk .....	74	-	-	1	-	2	2	58	47	23	14
Smółdzino .....	9	-	-	-	-	-	-	6	4	4	3
Ustka .....	43	-	-	-	-	-	-	39	28	13	4
MIASTO NA PRAWACH POWIATU: CITY WITH POWIAT STATUS:											
Słupsk .....	848	6	1	21	6	14	7	755	644	150	78

TABL. 16. SPÓŁKI HANDLOWE WEDŁUG RODZAJU KAPITAŁU ORAZ PODREGIONÓW, POWIATÓW I GMIN W 2009 R. (cd.)

Stan w dniu 31 XII

COMMERCIAL COMPANIES BY TYPE OF CAPITAL AND SUBREGIONS, POWIATS AND GMINAS IN 2009 (cont.)

As of 31 XII

WYSZCZEGÓLNIENIE SPECIFICATION	Ogółem <sup>a</sup> Grand total <sup>a</sup>	Kapitał Capital									
		Skarbu Państwa State Treasury		państwowych osób prawnych state legal persons		samorządu terytorialnego local self-government		prywatny krajowy domestic private		zagraniczny foreign entities	
		razem total	w tym jedno- osobowe of which sole shareholder	razem total	w tym o jedno- rodnym rodzaju of which homogenous	razem total	w tym o jedno- rodnym rodzaju of which homogenous	razem total	w tym o jedno- rodnym rodzaju of which homogenous	razem total	w tym o jedno- rodnym rodzaju of which homogenous
PODREGION STAROGARDZKI SUBREGION	1850	12	5	25	2	53	36	1624	1370	353	181
POWIATY: POWIATS:											
Kościerski .....	181	-	-	6	-	7	5	164	138	24	12
Gminy miejskie: Urban gminas:											
Kościerzyna .....	103	-	-	4	-	6	5	93	78	11	5
Gminy wiejskie: Rural gminas:											
Dziemiany .....	8	-	-	1	-	-	-	7	4	3	1
Karsin .....	8	-	-	-	-	-	-	5	4	4	3
Kościerzyna .....	31	-	-	-	-	1	-	30	27	1	1
Liniewo .....	7	-	-	-	-	-	-	7	6	1	-
Lipusz .....	9	-	-	1	-	-	-	9	8	-	-
Nowa Karczma .....	8	-	-	-	-	-	-	7	6	2	1
Stara Kiszewa .....	7	-	-	-	-	-	-	6	5	2	1
Kwidzyński .....	318	3	-	3	-	8	6	273	233	68	39
Gminy miejskie: Urban gminas:											
Kwidzyn .....	226	3	-	3	-	6	4	190	163	51	32
Gminy miejsko-wiejskie: Urban-rural gminas:											
Prabuty .....	25	-	-	-	-	1	1	23	20	3	1
Gminy wiejskie: Rural gminas:											
Gardeja .....	9	-	-	-	-	-	-	8	5	4	1
Kwidzyn .....	43	-	-	-	-	1	1	39	32	8	3
Ryjewo .....	11	-	-	-	-	-	-	9	9	2	2
Sadlinki .....	4	-	-	-	-	-	-	4	4	-	-
Malborski .....	246	-	-	3	2	9	7	206	176	54	31
Gminy miejskie: Urban gminas:											
Malbork .....	186	-	-	1	-	8	6	158	135	39	22
Gminy miejsko-wiejskie: Urban-rural gminas:											
Nowy Staw .....	21	-	-	-	-	1	1	17	14	6	3
Gminy wiejskie: Rural gminas:											
Lichnowy .....	12	-	-	-	-	-	-	8	6	6	4
Malbork .....	10	-	-	2	2	-	-	7	7	1	1
Miłoradz .....	7	-	-	-	-	-	-	7	6	-	-
Stare Pole .....	10	-	-	-	-	-	-	9	8	2	1
Starogardzki .....	414	3	3	4	-	12	8	362	312	75	40
Gminy miejskie: Urban gminas:											
Czarna Woda .....	7	2	2	-	-	-	-	5	4	1	-
Skórcz .....	12	-	-	1	-	1	1	11	10	-	-
Starogard Gdański .....	225	1	1	2	-	8	4	193	160	48	26
Gminy miejsko-wiejskie: Urban-rural gminas:											
Skarszewy .....	46	-	-	-	-	2	2	43	39	4	1
Gminy wiejskie: Rural gminas:											
Bobowo .....	1	-	-	-	-	-	-	1	1	-	-
Kaliska .....	10	-	-	-	-	-	-	8	6	4	2

TABL. 16. SPÓŁKI HANDLOWE WEDŁUG RODZAJU KAPITAŁU ORAZ PODREGIONÓW, POWIATÓW I GMIN W 2009 R. (dok.)

Stan w dniu 31 XII

COMMERCIAL COMPANIES BY TYPE OF CAPITAL AND SUBREGIONS, POWIATS AND GMINAS IN 2009 (cont.)

As of 31 XII

WYSZCZEGÓLNIENIE SPECIFICATION	Ogółem <sup>a</sup> Grand total <sup>a</sup>	Kapitał Capital										
		Skarbu Państwa State Treasury		państwowych osób prawnych state legal persons		samorządu terytorialnego local self-government		prywatny krajowy domestic private		zagraniczny foreign entities		
		razem total	w tym jedno- osobowe of which sole shareholder	razem total	w tym o jedno- rodnym rodzaju of which homogenous	razem total	w tym o jedno- rodnym rodzaju of which homogenous	razem total	w tym o jedno- rodnym rodzaju of which homogenous	razem total	w tym o jedno- rodnym rodzaju of which homogenous	
PODREGION STAROGARDZKI (dok.): SUBREGION (cont.):												
POWIATY (dok.): POWIATS (cont.):												
Starogardzki (dok.) (cont.):												
Gminy wiejskie (dok.): Rural gminas (cont.):												
Lubichowo .....	5	-	-	-	-	-	-	4	2	3	1	
Osieczna .....	3	-	-	-	-	-	-	2	2	1	1	
Osiek .....	5	-	-	-	-	-	-	5	4	1	-	
Skórcz .....	5	-	-	-	-	-	-	5	5	-	-	
Smętowo Graniczne .....	8	-	-	-	-	-	-	7	5	2	1	
Starogard Gdański .....	60	-	-	1	-	-	-	55	51	8	5	
Zblewo .....	27	-	-	-	-	1	1	23	23	3	3	
Sztumski .....	158	-	-	2	-	5	2	148	124	25	8	
Gminy miejsko-wiejskie: Urban-rural gminas:												
Dzierżgoń .....	48	-	-	2	-	3	1	45	35	8	2	
Sztum .....	81	-	-	-	-	2	1	75	64	13	5	
Gminy wiejskie: Rural gminas:												
Mikołajki Pomorskie .....	8	-	-	-	-	-	-	7	5	3	1	
Stary Dzierżgoń .....	6	-	-	-	-	-	-	6	6	-	-	
Stary Targ .....	15	-	-	-	-	-	-	15	14	1	-	
Tczewski .....	533	6	2	7	-	12	8	471	387	107	51	
Gminy miejskie: Urban gminas:												
Tczew .....	346	5	2	6	-	8	5	301	243	72	37	
Gminy miejsko-wiejskie: Urban-rural gminas:												
Gniew .....	52	-	-	-	-	2	2	48	40	8	2	
Pelplin .....	58	1	-	1	-	2	1	51	44	12	6	
Gminy wiejskie: Rural gminas:												
Morzeszczyn .....	16	-	-	-	-	-	-	14	13	3	2	
Subkowy .....	10	-	-	-	-	-	-	10	9	1	-	
Tczew .....	51	-	-	-	-	-	-	47	38	11	4	
PODREGION TRÓJMIEJSKI SUBREGION	13944	61	17	247	32	51	26	12426	10540	2628	1429	
MIASTA NA PRAWACH POWIATU: CITIES WITH POWIAT STATUS:												
Gdańsk .....	8145	39	12	145	18	30	13	7303	6265	1423	791	
Gdynia .....	4424	20	4	82	14	16	10	3886	3224	951	505	
Sopot .....	1375	2	1	20	-	5	3	1237	1051	254	133	

<sup>a</sup> Sumy danych według rodzajów kapitału nie równają się ich ogólnej liczbie, ponieważ spółki o mieszanym kapitale występują w dwóch lub więcej rubrykach tablicy, zależnie od rodzajów kapitału zaangażowanego w spółce.

<sup>a</sup> Grand total by types of capital is not the sum of totals, as one company can occur in more than one column, depending on whether the capital is owned by two or more entities.

TABL. 17. OSOBY FIZYCZNE PROWADZĄCE DZIAŁALNOŚĆ GOSPODARCZĄ WEDŁUG WYBRANYCH SEKCJI ORAZ PODREGIONÓW, POWIATÓW I GMIN W 2009 R.  
 Stan w dniu 31 XII  
 NATURAL PERSONS CONDUCTING ECONOMIC ACTIVITY BY SELECTED SECTIONS AND SUBREGIONS, POWIATS AND GMINAS IN 2009  
 As of 31 XII

WYSZCZEGÓLNIENIE SPECIFICATION	Ogółem Total	W tym Of which						
		przetwórstwo przemysłowe manufacturing	budownictwo construction	handel hurtowy i detaliczny; naprawa pojazdów samochodowych, motocykli oraz artykułów użytku osobistego i domowego wholesale and retail trade; repair of motor vehicles, motorcycles and personal and household goods	hotele i restauracje hotels and restaurants	transport, gospodarka magazynowa i łączność transport, storage and communications	pośrednictwo finansowe financial intermediation	obsługa nieruchomości, wynajem i usługi związane z prowadzeniem działalności gospodarczej real estate, renting and business activities
<b>WOJEWÓDZTWO .....</b> <b>VOIVODSHIP</b>	<b>185317</b>	<b>22307</b>	<b>26220</b>	<b>49245</b>	<b>11252</b>	<b>15566</b>	<b>8070</b>	<b>26605</b>
PODREGION GDAŃSKI SUBREGION	43124	5705	7805	10334	5313	3057	1312	4312
POWIATY: POWIATS:								
Gdański .....	8058	1334	1351	2054	172	823	289	1059
Gminy miejskie: Urban gminas:								
Pruszcz Gdański .....	2699	389	424	781	68	255	117	389
Gminy wiejskie: Rural gminas:								
Cedry Wielkie .....	354	57	71	82	10	45	9	33
Kolbudy .....	1231	183	182	271	16	125	40	211
Pruszcz Gdański .....	1935	299	298	498	40	227	69	261
Przywidz .....	383	78	71	88	13	32	10	35
Pszczółki .....	684	147	136	151	12	74	25	68
Suchy Dąb .....	226	68	39	60	3	18	8	14
Trąbki Wielkie .....	546	113	130	123	10	47	11	48
Kartuski .....	8163	1074	2081	2009	230	554	220	743
Gminy miejsko-wiejskie: Urban-rural gminas:								
Kartuzy .....	2433	270	576	612	62	139	87	280
Żukowo .....	2307	340	439	555	45	216	69	278
Gminy wiejskie: Rural gminas:								
Chmielno .....	469	60	138	107	31	23	12	25
Przodkowo .....	469	62	138	128	9	36	10	31
Sierakowice .....	1147	191	320	310	31	50	17	56
Somonino .....	499	52	193	110	11	32	6	31
Stężycza .....	571	75	187	115	30	46	15	33
Sulęczyńno .....	268	24	90	72	11	12	4	9
Nowodworski .....	3133	427	414	785	648	149	73	234
Gminy miejskie: Urban gminas:								
Krynica Morska .....	412	13	9	74	230	7	4	13
Gminy miejsko-wiejskie: Urban-rural gminas:								
Nowy Dwór Gdański	1226	164	195	386	60	82	51	131
Gminy wiejskie: Rural gminas:								
Ostaszewo .....	193	67	24	30	4	10	5	21
Stegna .....	925	132	132	222	248	37	10	51
Sztutowo .....	377	51	54	73	106	13	3	18
Pucki .....	8841	622	948	1578	3701	467	151	527
Gminy miejskie: Urban gminas:								
Hel .....	468	14	24	122	166	46	9	21
Jastarnia .....	906	18	25	107	609	26	3	25
Puck .....	995	103	118	274	178	67	18	118
Władysławowo .....	3368	84	151	405	2274	108	38	114
Gminy wiejskie: Rural gminas:								
Kosakowo .....	1082	145	152	270	102	101	41	145
Krokowa .....	667	56	132	107	213	17	10	34
Puck .....	1355	202	346	293	159	102	32	70
Wejherowski .....	14929	2248	3011	3908	562	1064	579	1749
Gminy miejskie: Urban gminas:								
Reda .....	1879	320	342	469	84	142	75	242
Rumia .....	4161	645	581	1117	126	392	216	579
Wejherowo .....	3886	566	761	1017	180	223	164	494
Gminy wiejskie: Rural gminas:								
Choczewo .....	322	49	75	82	35	11	12	24
Gniewino .....	328	29	109	69	18	28	10	20
Linia .....	256	52	85	61	10	11	1	8
Luzino .....	891	126	282	247	10	48	19	55
Łęczyce .....	649	107	219	152	20	24	18	29
Szemud .....	1049	147	193	269	24	88	32	149
Wejherowo .....	1508	207	364	425	55	97	32	149

TABL. 17. OSOBY FIZYCZNE PROWADZĄCE DZIAŁALNOŚĆ GOSPODARCZĄ WEDŁUG WYBRANYCH SEKCJI ORAZ PODREGIONÓW, POWIATÓW I GMIN W 2009 R. (cd.)

Stan w dniu 31 XII

NATURAL PERSONS CONDUCTING ECONOMIC ACTIVITY BY SELECTED SECTIONS AND SUBREGIONS, POWIATS AND GMINAS IN 2009 (cont.)

As of 31 XII

WYSZCZEGÓLNIENIE SPECIFICATION	Ogółem Total	W tym Of which						
		przetwórstwo przemysłowe manufacturing	budownictwo construction	handel hurtowy i detaliczny; naprawa pojazdów samochodowych, motocykli oraz artykułów użytku osobistego i domowego wholesale and retail trade; repair of motor vehicles, motorcycles and personal and household goods	hotele i restauracje hotels and restaurants	transport, gospodarka magazynowa i łączność transport, storage and communications	pośrednictwo finansowe financial intermediation	obsługa nieruchomości, wynajem i usługi związane z prowadzeniem działalności gospodarczej real estate, renting and business activities
PODREGION SŁUPSKI SUBREGION	37818	3854	5212	11393	2884	2849	1426	4266
POWIATY: POWIATS:								
Bytowski .....	4624	594	828	1284	114	333	146	407
Gminy miejsko-wiejskie: Urban-rural gminas:								
Bytów .....	1656	210	265	488	34	126	64	189
Miastko .....	1341	163	181	438	40	101	40	119
Gminy wiejskie: Rural gminas:								
Borzytuchoń .....	140	25	34	23	1	12	1	13
Czarna Dąbrówka .....	278	29	68	74	10	13	6	17
Kończygłowy .....	212	31	40	49	2	15	8	14
Lipnica .....	246	33	62	54	8	14	3	13
Parchowo .....	184	22	61	31	2	19	4	9
Studzienice .....	185	21	46	39	3	10	4	12
Trzebielino .....	193	18	35	48	9	10	12	14
Tuchomie .....	189	42	36	40	5	13	4	7
Chojnicki .....	6421	869	1039	1955	183	398	196	734
Gminy miejskie: Urban gminas:								
Chojnice .....	3066	319	439	960	71	223	119	438
Gminy miejsko-wiejskie: Urban-rural gminas:								
Brusy .....	971	200	221	224	25	41	26	65
Czersk .....	1487	250	216	506	49	83	31	129
Gminy wiejskie: Rural gminas:								
Chojnice .....	814	87	148	243	34	47	20	96
Konarzyny .....	83	13	15	22	4	4	-	6
Człuchowski .....	3910	393	585	1284	146	270	160	405
Gminy miejskie: Urban gminas:								
Człuchów .....	1845	164	243	641	79	124	95	234
Gminy miejsko-wiejskie: Urban-rural gminas:								
Czarne .....	418	46	54	152	7	33	11	34
Debrzno .....	518	57	98	185	19	29	21	34
Gminy wiejskie: Rural gminas:								
Człuchów .....	469	52	87	129	12	35	5	47
Koczala .....	163	25	24	41	8	11	3	11
Przechlewo .....	296	27	55	86	8	27	19	22
Rzeczzenica .....	201	22	24	50	13	11	6	23
Lęborski .....	6402	603	971	1900	1065	358	162	568
Gminy miejskie: Urban gminas:								
Lębork .....	3402	376	543	1161	204	202	112	387
Łeba .....	1198	31	39	241	692	52	5	48
Gminy wiejskie: Rural gminas:								
Cewice .....	374	41	81	106	10	18	10	29
Nowa Wieś Lęborska .....	843	102	202	250	42	46	23	71
Wicko .....	585	53	106	142	117	40	12	33
Słupski .....	6515	627	798	1855	856	520	223	561
Gminy miejskie: Urban gminas:								
Ustka .....	1911	156	109	509	530	135	72	166
Gminy miejsko-wiejskie: Urban-rural gminas:								
Kępice .....	595	64	103	172	23	38	18	41
Gminy wiejskie: Rural gminas:								
Damnica .....	230	29	34	69	11	23	8	16
Dębica Kaszubska .....	478	47	68	134	19	38	22	34
Główczyce .....	418	53	80	127	16	31	16	32
Kobylnica .....	862	99	109	297	42	65	22	93
Potęgowo .....	278	16	60	92	11	25	7	18
Słupsk .....	940	95	145	268	31	108	43	94
Smółdzino .....	173	24	31	46	16	16	1	14
Ustka .....	630	44	59	141	157	41	14	53
MIASTO NA PRAWACH POWIATU: CITY WITH POWIAT STATUS:								
Słupsk .....	9946	768	991	3115	520	970	539	1591

TABL. 17. OSOBY FIZYCZNE PROWADZĄCE DZIAŁALNOŚĆ GOSPODARCZĄ WEDŁUG WYBRANYCH SEKCJI ORAZ PODREGIONÓW, POWIATÓW I GMIN W 2009 R. (cd.)

Stan w dniu 31 XII

NATURAL PERSONS CONDUCTING ECONOMIC ACTIVITY BY SELECTED SECTIONS AND SUBREGIONS, POWIATS AND GMINAS IN 2009 (cont.)

As of 31 XII

WYSZCZEGÓLNIENIE SPECIFICATION	Ogółem Total	W tym Of which						
		przetwórstwo przemysłowe manufacturing	budownictwo construction	handel hurtowy i detaliczny; naprawa pojazdów samochodowych, motocykli oraz artykułów użytku osobistego i domowego wholesale and retail trade; repair of motor vehicles, motorcycles and personal and household goods	hotele i restauracje hotels and restaurants	transport, gospodarka magazynowa i łączność transport, storage and communications	pośrednictwo finansowe financial intermediation	obsługa nieruchomości, wynajem i usługi związane z prowadzeniem działalności gospodarczej real estate, renting and business activities
PODREGION STAROGARDZKI ..... SUBREGION	33068	3992	5688	10296	855	2596	1359	3626
POWIATY: POWIATS:								
Kościerski .....	4150	528	1011	1029	149	336	105	374
Gminy miejskie: Urban gminas:								
Kościerzyna .....	1800	175	375	510	53	139	63	202
Gminy wiejskie: Rural gminas:								
Dziemiany .....	213	34	60	50	5	15	2	19
Karsin .....	271	45	55	56	26	24	6	14
Kościerzyna .....	850	126	242	163	35	87	19	61
Liniewo .....	224	49	44	69	6	11	5	15
Lipusz .....	187	22	55	40	2	30	1	14
Nowa Karczma .....	287	32	90	63	10	14	7	21
Stara Kiszewa .....	318	45	90	78	12	16	2	28
Kwidziński .....	5696	634	698	1707	136	579	262	828
Gminy miejskie: Urban gminas:								
Kwidzyn .....	3285	327	359	977	86	370	176	530
Gminy miejsko-wiejskie: Urban-rural gminas:								
Prabuty .....	769	92	120	271	17	46	26	55
Gminy wiejskie: Rural gminas:								
Gardeja .....	403	63	42	126	12	33	15	39
Kwidzyn .....	696	87	82	186	10	95	25	134
Ryjewo .....	339	42	57	99	6	17	10	55
Sadlinki .....	204	23	38	48	5	18	10	15
Malborski .....	4339	562	591	1369	107	317	223	539
Gminy miejskie: Urban gminas:								
Malbork .....	3134	355	403	998	86	222	186	421
Gminy miejsko-wiejskie: Urban-rural gminas:								
Nowy Staw .....	365	64	46	124	4	26	17	41
Gminy wiejskie: Rural gminas:								
Lichnowy .....	188	49	32	50	2	13	4	17
Malbork .....	276	33	39	93	6	24	4	29
Miłoradz .....	155	20	26	41	2	14	5	13
Stare Pole .....	221	41	45	63	7	18	7	18
Starogardzki .....	8875	935	1558	3190	212	612	325	787
Gminy miejskie: Urban gminas:								
Czarna Woda .....	158	21	41	44	5	8	5	13
Skórcz .....	275	31	61	89	9	26	5	24
Starogard Gdański	4674	445	653	1835	97	343	198	502
Gminy miejsko-wiejskie: Urban-rural gminas:								
Skarszewy .....	726	82	194	216	20	42	16	52



TABL. 17. OSOBY FIZYCZNE PROWADZĄCE DZIAŁALNOŚĆ GOSPODARCZĄ WEDŁUG WYBRANYCH SEKCJI ORAZ PODREGIONÓW, POWIATÓW I GMIN W 2009 R. (dok.)

Stan w dniu 31 XII

NATURAL PERSONS CONDUCTING ECONOMIC ACTIVITY BY SELECTED SECTIONS AND SUBREGIONS, POWIATS AND GMINAS IN 2009 (cont.)

As of 31 XII

WYSZCZEGÓLNIENIE SPECIFICATION	Ogółem Total	W tym Of which							
		przetwórstwo przemysłowe manufacturing	budownictwo construction	handel hurtowy i detaliczny; naprawa pojazdów samochodowych, motocykli oraz artykułów użytku osobistego i domowego wholesale and retail trade; repair of motor vehicles, motorcycles and personal and household goods	hotele i restauracje hotels and restaurants	transport, gospodarka magazynowa i łączność transport, storage and communications	pośrednictwo finansowe financial intermediation	obsługa nieruchomości, wynajem i usługi związane z prowadzeniem działalności gospodarczej real estate, renting and business activities	
PODREGION STAROGARDZKI (dok.): SUBREGION (cont.):									
POWIATY: POWIATS:									
Starogardzki (dok) (cont.):									
Gminy wiejskie: Rural gminas:									
Bobowo .....	149	23	19	64	1	10	1	7	
Kaliska .....	330	36	70	109	11	24	7	18	
Lubichowo .....	318	30	67	113	11	18	10	20	
Osieczna .....	102	13	18	24	3	3	2	4	
Osiek .....	157	19	29	36	7	4	10	9	
Skórcz .....	155	21	32	52	4	10	-	13	
Smętowo Graniczne	203	34	41	65	6	12	12	4	
Starogard Gdański .....	921	86	172	327	14	66	35	80	
Zblewo .....	707	94	161	216	24	46	24	41	
Sztumski .....	2338	258	487	669	52	149	131	252	
Gminy miejsko-wiejskie: Urban-rural gminas:									
Dzierzgoń .....	574	48	184	168	12	29	23	52	
Sztum .....	1213	134	163	351	31	86	84	154	
Gminy wiejskie: Rural gminas:									
Mikołajki Pomorskie	152	25	25	47	2	8	6	21	
Stary Dzierzgoń .....	174	16	56	50	2	8	6	4	
Stary Targ .....	225	35	59	53	5	18	12	21	
Tczewski .....	7670	1075	1343	2332	199	603	313	846	
Gminy miejskie: Urban gminas:									
Tczew .....	4424	596	650	1314	119	327	225	586	
Gminy miejsko-wiejskie: Urban-rural gminas:									
Gniew .....	948	121	178	328	33	71	33	73	
Pelplin .....	949	160	237	283	17	80	19	75	
Gminy wiejskie: Rural gminas:									
Morzeszczyn .....	151	46	30	39	2	7	6	9	
Subkowy .....	312	43	79	78	-	32	9	23	
Tczew .....	886	109	169	290	28	86	21	80	
PODREGION TRÓJMIEJSKI SUBREGION	71307	8756	7515	17222	2200	7064	3973	14401	
MIASTA NA PRAWACH POWIATU: CITIES WITH POWIAT STATUS:									
Gdańsk .....	42007	5321	4454	10150	1200	4185	2263	8390	
Gdynia .....	24747	3014	2626	6084	813	2448	1471	4905	
Sopot .....	4553	421	435	988	187	431	239	1106	

TABL. 18. PODMIOTY GOSPODARKI NARODOWEJ WEDŁUG WOJEWÓDZTW  
ENTITIES OF THE NATIONAL ECONOMY BY VOIVODSHIPS

WYSZCZEGÓLNIENIE SPECIFICATION a - 31 XII 2008 r. b - 31 XII 2009 r. c - przyrost increase d - 31 XII 2008 r. = 100	Ogółem Grand total	W tym Of which							
		przedsiębiorstwa państwowe state owned enterprises	spółki companies			spółdzielnie co-operatives	fundacje foundations	stowarzyszenia i organizacje społeczne social organizations	osoby fizyczne prowadzące działalność gospodarczą natural persons conducting economic activity
			razem total	handlowe commercial	cywilne civil partnerships				
<b>Polska</b> .....	<b>3757093</b>	<b>363</b>	<b>547017</b>	<b>268942</b>	<b>276112</b>	<b>17352</b>	<b>10409</b>	<b>84343</b>	<b>2845321</b>
<b>Poland</b> .....	<b>3742673</b>	<b>289</b>	<b>553317</b>	<b>283712</b>	<b>267615</b>	<b>17193</b>	<b>11305</b>	<b>88096</b>	<b>2815618</b>
c	-14420	-74	6300	14770	-8497	-159	896	3753	-29703
d	99,6	79,6	101,2	105,5	96,9	99,1	108,6	104,4	99,0
Dolnośląskie .....	316720	16	45504	22060	23387	1389	797	6546	227079
b	316811	14	46125	23188	22882	1378	874	6862	224925
c	91	-2	621	1128	-505	-11	77	316	-2154
d	100,0	87,5	101,4	105,1	97,8	99,2	109,7	104,8	99,1
Kujawsko-pomorskie .....	192182	11	23327	10400	12708	968	380	4370	151475
b	182031	9	23610	10810	12587	962	417	4548	140560
c	-10151	-2	283	410	-121	-6	37	178	-10915
d	94,7	81,8	101,2	103,9	99,0	99,4	109,7	104,1	92,8
Lubelskie .....	154595	13	17532	7859	9548	1170	399	5176	120150
b	156180	9	17916	8231	9552	1164	444	5401	120987
c	1585	-4	384	372	4	-6	45	225	837
d	101,0	69,2	102,2	104,7	100,0	99,5	111,3	104,3	100,7
Lubuskie .....	101861	12	12752	6830	5889	484	144	2382	75601
b	101405	9	13063	7122	5909	475	155	2498	74513
c	-456	-3	3575	292	20	-9	11	116	-1088
d	99,6	75,0	102,4	104,3	100,3	98,1	107,6	104,9	98,6
Łódzkie .....	242264	29	31422	12844	18420	976	570	5540	191220
b	220706	18	29237	13408	15669	963	621	5738	171584
c	-21558	-11	-2185	564	-2751	-13	51	198	-19636
d	91,1	62,1	93,0	104,4	85,1	98,7	108,9	103,6	89,7
Małopolskie .....	301573	33	46763	19541	26907	1130	893	7195	228862
b	314017	31	48122	20848	26955	1124	972	7510	239191
c	12444	-2	1359	1307	48	-6	79	315	10329
d	104,1	93,9	102,9	106,7	100,2	99,5	108,8	104,4	104,5
Mazowieckie .....	649354	110	130423	77655	52543	3174	3972	11689	471094
b	646696	101	135146	82674	52234	3156	4293	12208	462544
c	-2658	-9	4723	5019	-309	-18	321	519	-8550
d	99,6	91,8	103,6	106,5	99,4	99,4	108,1	104,4	98,2
Opolskie .....	96246	4	11351	4917	6370	493	98	2354	72002
b	95481	4	11536	5141	6331	489	110	2486	70783
c	-765	-	185	224	-39	-4	12	132	-1219
d	99,2	100,0	101,6	104,6	99,4	99,2	112,2	105,6	98,3
Podkarpackie .....	144263	5	16546	6629	9785	742	217	5143	111716
b	144999	3	16498	7004	9360	730	237	5371	112263
c	736	-2	-48	375	-425	-12	20	228	547
d	100,5	60,0	99,7	105,7	95,7	98,4	109,2	104,4	100,5
Podlaskie .....	90229	9	8758	4100	4548	479	167	2721	72581
b	89578	4	8940	4279	4549	473	181	2823	71541
c	-651	-5	182	179	1	-6	14	102	-1040
d	99,3	44,4	102,1	104,4	100,0	98,7	108,4	103,7	98,6
Pomorskie .....	240496	8	35884	20016	15772	1060	658	4962	178396
b	249262	8	36973	20929	15948	1063	711	5177	185317
c	8766	-	1089	913	176	3	53	215	6921
d	103,6	100,0	103,0	104,6	101,1	100,3	108,1	104,3	103,9
Śląskie .....	428920	51	67063	29267	37658	1187	749	7793	323485
b	430578	28	65685	30772	34773	1161	808	8078	325991
c	1658	-23	-1378	1505	-2885	-26	59	285	2506
d	100,4	54,9	97,9	105,1	92,3	97,8	107,9	103,7	100,8
Świętokrzyskie .....	108399	5	11548	4439	7076	505	162	2767	87202
b	105678	6	11590	4550	7003	496	175	2887	84315
c	-2721	1	42	111	-73	-9	13	120	-2887
d	97,5	120,0	100,4	102,5	99,0	98,2	108,0	104,3	96,7
Warmińsko-mazurskie .....	115821	10	12307	5514	6734	702	209	3674	86243
b	114821	5	12298	5749	6491	695	231	3864	84617
c	-1000	-5	-9	235	-243	-7	22	190	-1626
d	99,1	50,0	99,9	104,3	96,4	99,0	110,5	105,2	98,1
Wielkopolskie .....	361046	32	49513	24239	25111	1764	702	8154	282408
b	359350	29	49839	25778	23896	1749	757	8521	279841
c	-1696	-3	326	1539	-1215	-15	55	367	-2567
d	99,5	90,6	100,7	106,3	95,2	99,1	107,8	104,5	99,1
Zachodniopomorskie .....	213124	15	26324	12632	13656	1129	292	3877	165807
b	215080	11	26739	13229	13476	1115	319	4124	166646
c	1956	-4	415	597	-180	-14	27	247	839
d	100,9	73,3	101,6	104,7	98,7	98,8	109,2	106,4	100,5

Źródło: „Zmiany strukturalne grup podmiotów gospodarki narodowej w 2009 r.”, GUS Warszawa 2010.

Source: “Structural changes of groups of entities of the national economy in 2009”, CSO Warsaw 2010.

TABL. 19. SPÓŁKI HANDLOWE WEDŁUG RODZAJU KAPITAŁU I WOJEWÓDZTW  
COMMERCIAL COMPANIES BY TYPE OF CAPITAL AND BY VOIVODSHIPS

WYSZCZEGÓLNIENIE SPECIFICATION a - 31 XII 2008 r. b - 31 XII 2009 r. c - przyrost increase d - 31 XII 2008 r. = 100	Ogółem <sup>1</sup> Grand total <sup>1</sup>	Kapitał Capital										
		Skarbu Państwa State Treasury		państwowych osób prawnych state legal persons		samorządu terytorialnego local self-government		prywatny krajowy domestic private		zagraniczny foreign		
		razem total	w tym jedno- osobowe of which sole shareholder	razem total	w tym o jedno- rodnym rodzaju of which homogenous	razem total	w tym o jedno- rodnym rodzaju of which homogenous	razem total	w tym o jedno- rodnym rodzaju of which homogenous	razem total	w tym o jedno- rodnym rodzaju of which homogenous	
<b>Polska</b> .....	<b>a</b>	<b>268942</b>	<b>1660</b>	<b>613</b>	<b>3795</b>	<b>935</b>	<b>2667</b>	<b>1735</b>	<b>226592</b>	<b>190959</b>	<b>63871</b>	<b>38489</b>
<b>Poland</b> .....	<b>b</b>	<b>283712</b>	<b>1575</b>	<b>615</b>	<b>3677</b>	<b>896</b>	<b>2719</b>	<b>1800</b>	<b>239830</b>	<b>202736</b>	<b>65831</b>	<b>40026</b>
	<b>c</b>	<b>14770</b>	<b>-85</b>	<b>2</b>	<b>-118</b>	<b>-39</b>	<b>52</b>	<b>65</b>	<b>13238</b>	<b>11777</b>	<b>1960</b>	<b>1537</b>
	<b>d</b>	<b>105,5</b>	<b>94,9</b>	<b>100,3</b>	<b>96,9</b>	<b>95,8</b>	<b>101,9</b>	<b>103,7</b>	<b>105,8</b>	<b>106,2</b>	<b>103,1</b>	<b>104,0</b>
Dolnośląskie .....	a	22060	133	54	234	49	280	173	18202	14749	6178	3543
	b	23188	117	47	234	51	277	174	19219	15648	6346	3658
	c	1128	-16	-7	-	2	-3	1	1017	899	168	115
	d	105,1	88,0	87,0	100,0	104,1	98,9	100,6	105,6	106,1	102,7	103,2
Kujawsko-pomorskie .....	a	10400	82	26	158	31	158	105	9450	8186	1617	764
	b	10810	75	26	147	29	157	104	9849	8524	1645	781
	c	410	-7	-	-11	-2	-1	-1	399	338	28	17
	d	103,9	91,5	100,0	93,0	93,5	99,4	99,0	104,2	104,1	101,7	102,2
Lubelskie .....	a	7859	59	23	110	15	119	78	7286	6464	972	443
	b	8231	55	22	106	14	120	80	7638	6791	1008	464
	c	372	-4	-1	-4	-1	1	2	352	327	36	21
	d	104,7	93,2	95,7	96,4	93,3	100,8	102,6	104,8	105,1	103,7	104,7
Lubuskie .....	a	6830	36	10	70	25	91	59	5142	4010	2616	1585
	b	7122	34	10	69	26	97	65	5407	4249	2660	1605
	c	292	-2	-	-1	1	6	6	265	239	44	20
	d	104,3	94,4	100,0	98,6	104,0	106,6	110,2	105,2	106,0	101,7	101,3
Łódzkie .....	a	12844	87	28	179	40	151	97	11156	9591	2584	1493
	b	13408	87	30	165	36	154	102	11635	10044	2664	1574
	c	564	-	2	-14	-4	3	5	479	453	80	81
	d	104,4	100,0	107,1	92,2	90,0	102,0	105,2	104,3	104,7	103,1	105,4
Małopolskie .....	a	19541	144	46	277	68	187	111	17356	14970	3398	1910
	b	20848	135	43	275	66	190	115	18558	16015	3569	2020
	c	1307	-9	-3	-2	-2	3	4	1202	1045	171	110
	d	106,7	93,8	93,5	99,3	97,1	101,6	103,6	106,9	107,0	105,0	105,8
Mazowieckie .....	a	77655	365	114	855	196	253	166	60583	50893	23541	16427
	b	82674	353	120	825	190	265	179	64907	54734	24334	17122
	c	5019	-12	6	-30	-6	12	13	4324	3841	793	695
	d	106,5	96,7	105,3	96,5	96,9	104,7	107,8	107,1	107,5	103,4	104,2
Opolskie .....	a	4917	39	17	93	18	89	68	4055	3268	1333	741
	b	5141	35	17	89	16	89	70	4253	3443	1366	767
	c	224	-4	-	-4	-2	-	2	198	175	33	26
	d	104,6	89,7	100,0	95,7	88,9	100,0	102,9	104,9	105,4	102,5	103,5
Podkarpackie .....	a	6629	68	25	123	39	127	81	5999	5297	865	465
	b	7004	69	25	120	36	127	85	6346	5587	913	494
	c	375	1	-	-3	-3	-	4	347	290	48	29
	d	105,7	101,5	100,0	97,6	92,3	100,0	104,9	105,8	105,5	105,5	106,2
Podlaskie .....	a	4100	41	16	24	5	66	54	3841	3404	469	177
	b	4279	41	19	23	5	68	55	3999	3557	488	196
	c	179	-	3	-1	-	2	1	158	153	19	19
	d	104,4	100,0	118,8	95,8	100,0	103,0	101,9	104,1	104,5	104,1	110,7
Pomorskie .....	a	20016	100	32	349	52	199	125	17711	14935	3928	2064
	b	20929	95	29	340	49	201	131	18557	15667	4065	2137
	c	913	-5	-3	-9	-3	2	6	846	732	137	73
	d	104,6	95,0	90,6	97,4	94,2	101,0	104,8	104,8	104,9	103,5	103,5
Śląskie .....	a	29267	210	87	569	175	279	152	25910	22170	5231	2879
	b	30772	200	92	552	168	289	158	27304	23452	5393	2989
	c	1505	-10	5	-17	-7	10	6	1394	1282	162	110
	d	105,1	95,2	105,7	97,0	96,0	103,6	103,9	105,4	105,8	103,1	103,8
Świętokrzyskie .....	a	4439	54	27	76	21	85	65	4076	3569	537	247
	b	4550	50	24	70	17	83	62	4182	3671	553	261
	c	111	-4	-3	-6	-4	-2	-3	106	102	16	14
	d	102,5	92,6	88,9	92,1	81,0	97,6	95,4	102,6	102,9	103,0	105,7
Warmińsko-mazurskie .....	a	5514	37	17	84	23	147	118	4946	4246	924	401
	b	5749	39	20	78	21	149	123	5154	4445	939	421
	c	235	2	3	-6	-2	2	5	208	199	15	20
	d	104,3	105,4	117,6	92,9	91,3	101,4	104,2	104,2	104,7	101,6	105,0
Wielkopolskie .....	a	24239	147	69	379	111	247	171	20679	17315	5588	3162
	b	25778	132	68	375	107	255	180	22102	18578	5713	3274
	c	1539	-15	-1	-4	-4	8	9	1423	1263	125	112
	d	106,3	89,8	98,6	98,9	96,4	103,2	105,3	106,9	107,3	102,2	103,5
Zachodniopomorskie .....	a	12632	58	22	215	67	189	112	10200	7892	4090	2188
	b	13229	58	23	209	65	198	117	10720	8331	4175	2263
	c	597	-	1	-6	-2	9	5	520	439	85	75
	d	104,7	100,0	104,5	97,2	97,0	104,8	104,5	105,1	105,6	102,1	103,4

<sup>1</sup> Sumy danych według rodzajów kapitału nie równają się ich ogólnej liczbie, ponieważ spółki o mieszanym kapitale występują w dwóch lub więcej rubrykach tablicy, zależnie od rodzajów kapitału zaangażowanego w spółce.

Źródło: „Zmiany strukturalne grup podmiotów gospodarki narodowej w 2009 r.”, GUS Warszawa 2010.

<sup>1</sup> Grand total by types of capital is not the sum of totals, as one company can occur in more than one column, depending on whether the capital is owned by two or more entities.

Source: “Structural changes of groups of entities of the national economy in 2009”, CSO Warsaw 2010.

**ANEKS ANNEX**

TABL. 20. PODMIOTY GOSPODARKI NARODOWEJ WEDŁUG PODREGIONÓW I SEKCJI POLSKIEJ KLASYFIKACJI DZIAŁALNOŚCI (PKD 2007)

Stan w dniu 31 XII

**ENTITIES OF THE NATIONAL ECONOMY BY SUBREGIONS AND SECTIONS OF THE POLISH CLASSIFICATION OF ACTIVITIES (PKD 2007)**

As of 31 XII

WYSZCZEGÓLNIENIE SPECIFICATION	Ogółem Grand total	W tym Of which										
		przedsiębiorstwa państwowe state owned enterprises	spółki companies						spółdzielnie co-operatives	fundacje foundations	stowarzyszenia i organizacje społeczne associations and social organizations	osoby fizyczne prowadzące działalność gospodarczą natural persons conducting economic activity
			razem total	w tym of which								
				handlowe commercial		cywilne civil law partnerships						
				razem total	akcyjne joint stock		z o.o. limited liability					
<b>WOJEWÓDZTWO VOIVODSHIP</b>												
<b>OGÓŁEM</b> ..... 2008	240496	8	35884	20016	731	17407	15772	1060	658	4962	178396	
<b>GRAND TOTAL</b> ..... 2009	249262	8	36973	20929	749	18175	15948	1063	711	5177	185317	
<b>PODREGION GDAŃSKI SUBREGION</b>												
Razem ..... 2008	49218	-	5725	2754	58	2347	2946	175	74	875	39930	
<i>Total</i> ..... 2009	52624	-	5919	2892	59	2465	3003	176	86	928	43124	
Rolnictwo, leśnictwo, łowiectwo i rybactwo ..... <i>Agriculture, forestry, hunting and fishing</i>	1546	-	219	117	4	106	98	33	-	17	1269	
Przemysł ..... <i>Industry</i>	6980	-	1307	798	21	695	501	12	-	-	5641	
górnictwo i wydobywanie ..... <i>mining and quarrying</i>	46	-	19	12	-	10	7	-	-	-	27	
przetwórstwo przemysłowe ..... <i>manufacturing</i>	6704	-	1199	721	19	627	478	11	-	-	5483	
wytwarzanie i zaopatrywanie w energię elektryczną, gaz, parę wodną, gorącą wodę i powietrze do układów klimatyzacyjnych ..... <i>electricity, gas, steam and air conditioning supply</i>	56	-	33	31	2	27	2	1	-	-	22	
dostawa wody; gospodarowanie ściekami i odpadami oraz działalność związana z rekultywacją ..... <i>water supply; sewerage, waste management and remediation activities</i>	174	-	56	34	-	31	14	-	-	-	109	
Budownictwo ..... <i>Construction</i>	8878	-	799	462	11	400	328	40	-	-	8038	
Handel hurtowy i detaliczny; naprawa pojazdów samochodowych, włączając motocykle ..... <i>Wholesale and retail trade; repair of motor vehicles and motorcycles</i>	12017	-	1897	838	15	682	1059	30	-	1	10085	
Transport, gospodarka magazynowa ..... <i>Transportation and storage</i>	3468	-	258	115	-	90	143	1	-	-	3205	
Działalność związana z zakwaterowaniem i usługami gastronomicznymi ..... <i>Accommodation and food service activities</i>	5735	-	409	103	1	91	306	1	1	-	5316	
Informacja i komunikacja ..... <i>Information and communication</i>	737	-	98	59	1	51	39	-	-	-	639	
Działalność finansowa i ubezpieczeniowa ..... <i>Financial and insurance activities</i>	1412	-	59	31	1	25	28	12	-	27	1313	
Działalność związana z obsługą rynku nieruchomości ..... <i>Real estate activities</i>	1377	-	126	90	1	74	36	44	-	1	284	
Działalność profesjonalna, naukowa i techniczna ..... <i>Professional, scientific and technical activities</i>	2921	-	337	146	2	133	191	2	-	-	2560	

TABL. 20. PODMIOTY GOSPODARKI NARODOWEJ WEDŁUG PODREGIONÓW I SEKCJI POLSKIEJ KLASYFIKACJI DZIAŁALNOŚCI (PKD 2007) (cd.)

Stan w dniu 31 XII

ENTITIES OF THE NATIONAL ECONOMY BY SUBREGIONS AND SECTIONS OF THE POLISH CLASSIFICATION OF ACTIVITIES (PKD 2007) (cont.)

As of 31 XII

WYSZCZEGÓLNIENIE SPECIFICATION	Ogółem Grand total	W tym Of which									
		przedsiębiorstwa państwowe state owned enterprises	spółki companies					spółdzielnie co-operatives	fundacje foundations	stowarzyszenia i organizacje społeczne associations and social organizations	osoby fizyczne prowadzące działalność gospodarczą natural persons conducting economic activity
			razem total	w tym of which			cywilne civil law partnerships				
				handlowe commercial	w tym of which						
razem total	akcyjne joint stock	z o.o. limited liability									
<b>PODREGION GDAŃSKI (dok.) SUBREGION (cont.)</b>											
Działalność w zakresie usług administrowania i działalność wspierająca <i>Administrative and support service activities</i>	928	-	130	54	1	50	74	1	-	1	786
Administracja publiczna i obrona narodowa; obowiązkowe zabezpieczenia społeczne ..... <i>Public administration and defence; compulsory social security</i>	293	-	-	-	-	-	-	-	-	158	1
Edukacja ..... <i>Education</i>	1338	-	48	6	-	6	42	-	1	16	664
Opieka zdrowotna i pomoc społeczna <i>Human health and social work activities</i>	1596	-	118	45	-	38	73	-	-	-	1384
Działalność związana z kulturą i rekreacją <i>Arts, entertainment and recreation</i>	723	-	49	15	1	14	34	-	3	239	353
Pozostała działalność usługowa ..... <i>Other service activities</i>	2675	-	65	13	-	10	51	-	81	468	1586
Gospodarstwa domowe zatrudniające pracowników; gospodarstwa domowe produkujące wyroby i świadczące usługi na własne potrzeby ..... <i>Activities of households as employers; undifferentiated goods- and services-producing activities of households for own use</i>	-	-	-	-	-	-	-	-	-	-	-
Organizacje i zespoły eksterytorialne <i>Extraterritorial organizations and bodies</i>	-	-	-	-	-	-	-	-	-	-	-
<b>PODREGION SŁUPSKI SUBREGION</b>											
Razem ..... 2008	49052	1	5566	2162	52	1808	3353	205	56	1226	37735
Total ..... 2009	49298	1	5638	2243	52	1892	3343	208	58	1279	37818
Rolnictwo, leśnictwo, łowiectwo i rybactwo ..... <i>Agriculture, forestry, hunting and fishing</i>	2222	-	362	165	2	157	190	24	-	51	1749
Przemysł ..... <i>Industry</i>	5077	1	1214	679	31	572	504	28	-	-	3812
górnictwo i wydobywanie ..... <i>mining and quarrying</i>	33	-	12	9	-	9	3	-	-	-	21
przetwórstwo przemysłowe ..... <i>manufacturing</i>	4765	1	1040	570	29	466	469	28	-	-	3691
wytwarzanie i zaopatrywanie w energię elektryczną, gaz, parę wodną, gorącą wodę i powietrze do układów klimatyzacyjnych ..... <i>electricity, gas, steam and air conditioning supply</i>	127	-	90	73	2	71	17	-	-	-	33
dostawa wody; gospodarowanie ściekami i odpadami oraz działalność związana z rekultywacją ..... <i>water supply; sewerage, waste management and remediation activities</i>	152	-	72	27	-	26	15	-	-	-	67



TABL. 20. PODMIOTY GOSPODARKI NARODOWEJ WEDŁUG PODREGIONÓW I SEKCJI POLSKIEJ KLASYFIKACJI DZIAŁALNOŚCI (PKD 2007) (cd.)

Stan w dniu 31 XII

ENTITIES OF THE NATIONAL ECONOMY BY SUBREGIONS AND SECTIONS OF THE POLISH CLASSIFICATION OF ACTIVITIES (PKD 2007) (cont.)

As of 31 XII

WYSZCZEGÓLNIENIE SPECIFICATION	Ogółem Grand total	W tym Of which										
		przedsiębiorstwa państwowe state owned enterprises	spółki companies					spółdzielnie co-operatives	fundacje foundations	stowarzyszenia i organizacje społeczne associations and social organizations	osoby prowadzące działalność gospodarczą natural persons conducting economic activity	
			razem total	w tym of which		cywilne civil law partnerships						
				handlowe commercial								
		razem total	w tym of which									
			akcyjne joint stock	z o.o. limited liability								
<b>PODREGION STAROGARDZKI SUBREGION</b>												
Razem ..... 2008	41517	2	3914	1795	53	1516	2102	241	69	935	32225	
<b>Total 2009</b>	<b>42585</b>	<b>2</b>	<b>3989</b>	<b>1850</b>	<b>52</b>	<b>1559</b>	<b>2122</b>	<b>242</b>	<b>72</b>	<b>990</b>	<b>33068</b>	
Rolnictwo, leśnictwo, łowiectwo i rybactwo ..... <i>Agriculture, forestry, hunting and fishing</i>	1200	-	174	125	-	123	43	54	-	29	931	
Przemysł ..... <i>Industry</i>	4907	1	944	582	30	502	358	31	-	-	3914	
górnictwo i wydobywanie ..... <i>mining and quarrying</i>	28	-	10	9	-	9	1	-	-	-	18	
przetwórstwo przemysłowe ..... <i>manufacturing</i>	4684	1	851	509	29	430	342	31	-	-	3799	
wytwarzanie i zaopatrywanie w energię elektryczną, gaz, parę wodną, gorącą wodę i powietrze do układów klimatyzacyjnych ..... <i>electricity, gas, steam and air conditioning supply</i>	56	-	32	27	-	27	5	-	-	-	24	
dostawa wody; gospodarowanie ściekami i odpadami oraz działalność związana z rekultywacją ..... <i>water supply; sewerage, waste management and remediation activities</i>	139	-	51	37	1	36	10	-	-	-	73	
Budownictwo ..... <i>Construction</i>	6293	-	416	223	7	196	187	35	-	-	5840	
Handel hurtowy i detaliczny; naprawa pojazdów samochodowych, włączając motocykle ..... <i>Wholesale and retail trade; repair of motor vehicles and motorcycles</i>	11457	1	1391	523	4	405	868	33	-	-	10031	
Transport, gospodarka magazynowa <i>Transportation and storage</i>	3196	-	181	69	3	49	112	-	-	-	3010	
Działalność związana z zakwaterowaniem i usługami gastronomicznymi <i>Accommodation and food service activities</i>	1044	-	174	40	1	33	134	1	-	-	856	
Informacja i komunikacja ..... <i>Information and communication</i>	547	-	77	41	-	38	36	-	-	-	470	
Działalność finansowa i ubezpieczeniowa <i>Financial and insurance activities</i>	1432	-	51	25	2	19	26	13	-	7	1361	
Działalność związana z obsługą rynku nieruchomości ..... <i>Real estate activities</i>	2651	-	60	42	1	39	18	69	-	-	164	
Działalność profesjonalna, naukowa i techniczna ..... <i>Professional, scientific and technical activities</i>	2341	-	227	79	1	73	148	3	-	-	2075	
Działalność w zakresie usług administrowania i działalność wspierająca <i>Administrative and support service activities</i>	764	-	79	37	-	33	42	1	-	-	663	







**ANEKS ANNEX**

TABL. 21. OSOBY FIZYCZNE PROWADZĄCE DZIAŁALNOŚĆ GOSPODARCZĄ WEDŁUG WYBRANYCH SEKCJI (PKD 2007) ORAZ PODREGIONÓW, POWIATÓW I GMIN W 2009 R.

Stan w dniu 31 XII

**NATURAL PERSONS CONDUCTING ECONOMIC ACTIVITY BY SELECTED SECTIONS (PKD 2007) AND SUBREGIONS, POWIATS AND GMINAS IN 2009**

As of 31 XII

WYSZCZEGÓLNIENIE SPECIFICATION	Ogółem Total	W tym Of which						
		przetwórstwo przemysłowe manufacturing	budownictwo construction	handel hurtowy i detaliczny; naprawa pojazdów samochodowych, włączając motocykle wholesale and retail trade; repair of motor vehicles and motorcycles	działalność związana z zakwaterowaniem i usługami gastronomicznymi accommodation and food service activities	transport i gospodarka magazynowa transportation and storage	działalność finansowa i ubezpieczeniowa financial and insurance activities	działalność związana z obsługą rynku nieruchomości real estate activities
<b>WOJEWÓDZTWO ..... VOIVODSHIP</b>	<b>185317</b>	<b>21315</b>	<b>26945</b>	<b>47866</b>	<b>11260</b>	<b>16119</b>	<b>8075</b>	<b>1879</b>
PODREGION GDAŃSKI SUBREGION	43124	5483	8038	10085	5316	3205	1313	284
POWIATY: POWIATS:								
Gdański .....	8058	1278	1403	2013	173	865	290	56
Gminy miejskie: Urban gminas:								
Pruszcz Gdański .....	2699	372	439	763	68	267	117	25
Gminy wiejskie: Rural gminas:								
Cedry Wielkie .....	354	56	79	80	10	49	9	1
Kolbudy .....	1231	173	188	264	17	123	40	9
Pruszcz Gdański .....	1935	289	305	489	40	241	70	16
Przywidz .....	383	75	75	87	13	36	10	-
Pszczółki .....	684	140	142	147	12	77	25	2
Suchy Dąb .....	226	64	40	60	3	20	8	2
Trąbki Wielkie .....	546	109	135	123	10	52	11	1
Kartuski .....	8163	1032	2135	1954	230	578	220	54
Gminy miejsko-wiejskie: Urban-rural gminas:								
Kartuzy .....	2433	258	593	592	62	155	87	19
Żukowo .....	2307	324	450	541	45	215	69	23
Gminy wiejskie: Rural gminas:								
Chmielno .....	469	52	144	105	31	25	12	3
Przodkowo .....	469	62	140	124	9	37	10	1
Sierakowice .....	1147	187	328	301	31	55	17	4
Somonino .....	499	52	198	107	11	35	6	2
Stężycza .....	571	74	192	113	30	45	15	1
Sulęcyno .....	268	23	90	71	11	11	4	1
Nowodworski .....	3133	414	425	763	648	177	73	7
Gminy miejskie: Urban gminas:								
Krynica Morska .....	412	11	10	73	230	8	4	1
Gminy miejsko-wiejskie: Urban-rural gminas:								
Nowy Dwór Gdański	1226	161	198	370	60	101	51	6
Gminy wiejskie: Rural gminas:								
Ostaszewo .....	193	68	24	29	4	13	5	-
Stegna .....	925	128	137	219	248	42	10	-
Sztutowo .....	377	46	56	72	106	13	3	-
Pucki .....	8841	596	975	1545	3703	466	151	36
Gminy miejskie: Urban gminas:								
Hel .....	468	13	25	122	166	48	9	-
Jastarnia .....	906	18	26	106	609	27	3	1
Puck .....	995	98	121	268	178	64	18	9
Władysławowo .....	3368	79	154	396	2276	106	38	7
Gminy wiejskie: Rural gminas:								
Kosakowo .....	1082	138	155	264	102	98	41	12
Krokowa .....	667	54	136	105	213	24	10	4
Puck .....	1355	196	358	284	159	99	32	3
Wejherowski .....	14929	2163	3100	3810	562	1119	579	131
Gminy miejskie: Urban gminas:								
Reda .....	1879	314	349	457	84	152	75	18
Rumia .....	4161	607	605	1072	126	400	216	39
Wejherowo .....	3886	545	785	992	180	237	164	38
Gminy wiejskie: Rural gminas:								
Choczewo .....	322	49	77	81	35	15	12	3
Gniewino .....	328	28	109	68	18	30	10	3
Linia .....	256	51	86	61	10	12	1	2
Luzino .....	891	120	287	242	10	53	19	1
Łęczyce .....	649	107	221	152	20	26	18	-
Szemud .....	1049	142	198	266	24	94	32	17
Wejherowo .....	1508	200	383	419	55	100	32	10

TABL. 21. OSOBY FIZYCZNE PROWADZĄCE DZIAŁALNOŚĆ GOSPODARCZĄ WEDŁUG WYBRANYCH SEKCJI (PKD 2007) ORAZ PODREGIONÓW, POWIATÓW I GMIN W 2009 R. (cd.)

Stan w dniu 31 XII

NATURAL PERSONS CONDUCTING ECONOMIC ACTIVITY BY SELECTED SECTIONS (PKD 2007) AND SUBREGIONS, POWIATS AND GMINAS IN 2009 (cont.)

As of 31 XII

WYSZCZEGÓLNIENIE SPECIFICATION	Ogółem Total	W tym Of which						
		przetwórstwo przemysłowe manufacturing	budownictwo construction	handel hurtowy i detaliczny; naprawa pojazdów samochodowych, włączając motocykle wholesale and retail trade; repair of motor vehicles and motorcycles	działalność związana z zakwaterowaniem i usługami gastronomicznymi accommodation and food service activities	transport i gospodarka magazynowa transportation and storage	działalność finansowa i ubezpieczeniowa financial and insurance activities	działalność związana z obsługą rynku nieruchomości real estate activities
PODREGION SŁUPSKI SUBREGION	37818	3691	5327	11089	2884	2923	1427	383
POWIATY: POWIATS:								
Bytowski .....	4624	579	838	1261	114	335	146	14
Gminy miejsko-wiejskie: Urban-rural gminas:								
Bytów .....	1656	205	268	472	34	125	64	9
Miastko .....	1341	158	182	434	40	97	40	4
Gminy wiejskie: Rural gminas:								
Borzytuchoń .....	140	25	34	23	1	13	1	-
Czarna Dąbrówka .....	278	27	70	74	10	13	6	-
Kończygłowy .....	212	31	40	49	2	18	8	-
Lipnica .....	246	33	63	54	8	13	3	-
Parchowo .....	184	21	62	30	2	18	4	-
Studzienice .....	185	21	46	39	3	12	4	1
Trzebielino .....	193	18	35	48	9	11	12	-
Tuchomie .....	189	40	38	38	5	15	4	-
Chojnicki .....	6421	834	1067	1902	183	451	196	35
Gminy miejskie: Urban gminas:								
Chojnice .....	3066	307	444	930	71	227	119	22
Gminy miejsko-wiejskie: Urban-rural gminas:								
Brusy .....	971	195	233	222	25	55	26	2
Czersk .....	1487	237	223	490	49	110	31	5
Gminy wiejskie: Rural gminas:								
Chojnice .....	814	82	152	238	34	53	20	6
Konarzyny .....	83	13	15	22	4	6	-	-
Człuchowski .....	3910	382	592	1240	146	291	160	13
Gminy miejskie: Urban gminas:								
Człuchów .....	1845	158	243	616	79	140	95	8
Gminy miejsko-wiejskie: Urban-rural gminas:								
Czarne .....	418	44	55	147	7	33	11	1
Debrzno .....	518	54	100	176	19	31	21	-
Gminy wiejskie: Rural gminas:								
Człuchów .....	469	53	88	127	12	38	5	2
Koczała .....	163	24	26	40	8	10	3	1
Przechlewo .....	296	27	55	84	8	26	19	-
Rzeczenica .....	201	22	25	50	13	13	6	1
Lęborski .....	6402	572	1002	1859	1065	368	163	22
Gminy miejskie: Urban gminas:								
Lębork .....	3402	355	561	1135	204	207	113	18
Łeba .....	1198	31	39	239	692	50	5	1
Gminy wiejskie: Rural gminas:								
Cewice .....	374	36	85	102	10	19	10	-
Nowa Wieś Lęborska .....	843	99	207	243	42	54	23	3
Wicko .....	585	51	110	140	117	38	12	-
Słupski .....	6515	591	818	1809	856	518	223	70
Gminy miejskie: Urban gminas:								
Ustka .....	1911	141	113	496	530	128	72	27
Gminy miejsko-wiejskie: Urban-rural gminas:								
Kępice .....	595	62	104	168	23	38	18	1
Gminy wiejskie: Rural gminas:								
Damnica .....	230	26	34	65	11	23	8	3
Dębica Kaszubska .....	478	44	71	133	19	38	22	1
Główczyce .....	418	50	85	125	16	38	16	2
Kobylnica .....	862	98	111	289	42	63	22	6
Potęgowo .....	278	16	60	90	11	26	7	2
Słupsk .....	940	89	147	261	31	108	43	16
Smółdzino .....	173	22	32	43	16	19	1	2
Ustka .....	630	43	61	139	157	37	14	10
MIASTO NA PRAWACH POWIATU: CITY WITH POWIAT STATUS:								
Słupsk .....	9946	733	1010	3018	520	960	539	229

TABL. 21. OSOBY FIZYCZNE PROWADZĄCE DZIAŁALNOŚĆ GOSPODARCZĄ WEDŁUG WYBRANYCH SEKCJI (PKD 2007) ORAZ PODREGIONÓW, POWIATÓW I GMIN W 2009 R. (cd.)

Stan w dniu 31 XII

NATURAL PERSONS CONDUCTING ECONOMIC ACTIVITY BY SELECTED SECTIONS (PKD 2007) AND SUBREGIONS, POWIATS AND GMINAS IN 2009 (cont.)

As of 31 XII

WYSZCZEGÓLNIENIE SPECIFICATION	Ogółem Total	W tym Of which						
		przetwórstwo przemysłowe manufacturing	budownictwo construction	handel hurtowy i detaliczny; naprawa pojazdów włączając motocykle wholesale and retail trade; repair of motor vehicles and motorcycles	działalność związana z zakwaterowa- niem i usługami gastronomicznymi accommodation and food service activities	transport i gospodarka magazynowa transportation and storage	działalność finansowa i ubezpieczeniowa financial and insurance activities	działalność związana z obsługą rynku nieruchomości real estate activities
PODREGION STAROGAR- DZKI ..... SUBREGION	33068	3799	5840	10031	856	3010	1361	164
POWIATY: POWIATS:								
Kościerski .....	4150	512	1055	1003	149	345	105	18
Gminy miejskie: Urban gminas:								
Kościerzyna .....	1800	169	381	490	53	139	63	16
Gminy wiejskie: Rural gminas:								
Dziemiany .....	213	33	66	49	5	18	2	-
Karsin .....	271	43	61	55	26	24	6	-
Kościerzyna .....	850	123	252	160	35	90	19	1
Liniewo .....	224	47	46	68	6	13	5	-
Lipusz .....	187	22	59	40	2	31	1	-
Nowa Karczma .....	287	31	98	63	10	14	7	1
Stara Kiszewa .....	318	44	92	78	12	16	2	-
Kwidziński .....	5696	600	710	1667	136	760	264	29
Gminy miejskie: Urban gminas:								
Kwidzyn .....	3285	307	362	947	86	437	178	24
Gminy miejsko-wiejskie: Urban-rural gminas:								
Prabuty .....	769	89	122	268	17	50	26	4
Gminy wiejskie: Rural gminas:								
Gardeja .....	403	60	43	126	12	51	15	-
Kwidzyn .....	696	84	86	183	10	144	25	1
Ryjewo .....	339	39	59	97	6	57	10	-
Sadlinki .....	204	21	38	46	5	21	10	-
Malborski .....	4339	537	611	1326	107	358	223	24
Gminy miejskie: Urban gminas:								
Malbork .....	3134	337	417	964	86	240	186	21
Gminy miejsko-wiejskie: Urban-rural gminas:								
Nowy Staw .....	365	65	46	120	4	35	17	1
Gminy wiejskie: Rural gminas:								
Lichnowy .....	188	49	34	50	2	16	4	1
Malbork .....	276	29	41	89	6	28	4	1
Miłoradz .....	155	18	26	41	2	20	5	-
Stare Pole .....	221	39	47	62	7	19	7	-
Starogardzki .....	8875	882	1583	3111	212	688	325	40
Gminy miejskie: Urban gminas:								
Czarna Woda .....	158	20	42	42	5	10	5	1
Skórcz .....	275	28	62	84	9	32	5	-
Starogard Gdański	4674	416	664	1786	97	375	198	29
Gminy miejsko-wiejskie: Urban-rural gminas:								
Skarszewy .....	726	82	194	211	20	45	16	1

TABL. 21. OSOBY FIZYCZNE PROWADZĄCE DZIAŁALNOŚĆ GOSPODARCZĄ WEDŁUG WYBRANYCH SEKCJI (PKD 2007) ORAZ PODREGIONÓW, POWIATÓW I GMIN W 2009 R. (dok.)  
Stan w dniu 31 XII  
NATURAL PERSONS CONDUCTING ECONOMIC ACTIVITY BY SELECTED SECTIONS (PKD 2007) AND SUBREGIONS, POWIATS AND GMINAS IN 2009 (cont.)  
As of 31 XII

WYSZCZEGÓLNIENIE SPECIFICATION	Ogółem Total	W tym Of which							
		przetwórstwo przemysłowe manufacturing	budownictwo construction	handel hurtowy i detaliczny; naprawa pojazdów samochodowych, włączając motocykle wholesale and retail trade; repair of motor vehicles and motorcycles	działalność związana z zakwaterowaniem i usługami gastronomicznymi accommodation and food service activities	transport i gospodarka magazynowa transportation and storage	działalność finansowa i ubezpieczeniowa financial and insurance activities	działalność związana z obsługą rynku nieruchomości real estate activities	
PODREGION STAROGARDZKI (dok.): SUBREGION (cont.):									
POWIATY: POWIATS:									
Starogardzki (dok) (cont.):									
Gminy wiejskie: Rural gminas:									
Bobowo .....	149	23	19	62	1	11	1	-	
Kaliska .....	330	34	72	105	11	27	7	1	
Lubichowo .....	318	29	68	111	11	21	10	1	
Osieczna .....	102	12	19	23	3	4	2	-	
Osiek .....	157	17	30	36	7	6	10	-	
Skórcz .....	155	21	32	52	4	14	-	2	
Smętowo Graniczne	203	32	43	65	6	12	12	-	
Starogard Gdański .....	921	78	175	321	14	80	35	3	
Zblewo .....	707	90	163	213	24	51	24	2	
Sztumski .....	2338	248	496	648	52	182	131	8	
Gminy miejsko-wiejskie: Urban-rural gminas:									
Dzierżgoń .....	574	46	185	166	12	38	23	1	
Sztum .....	1213	128	168	334	31	101	84	6	
Gminy wiejskie: Rural gminas:									
Mikołajki Pomorskie	152	25	25	47	2	14	6	1	
Stary Dzierżgoń .....	174	16	57	50	2	8	6	-	
Stary Targ .....	225	33	61	51	5	21	12	-	
Tczewski .....	7670	1020	1385	2276	200	677	313	45	
Gminy miejskie: Urban gminas:									
Tczew .....	4424	567	674	1275	119	357	225	35	
Gminy miejsko-wiejskie: Urban-rural gminas:									
Gniew .....	948	115	182	323	33	81	33	3	
Pelplin .....	949	152	241	276	17	99	19	1	
Gminy wiejskie: Rural gminas:									
Morzeszczyn .....	151	41	33	39	2	10	6	-	
Subkowy .....	312	42	80	77	1	35	9	-	
Tczew .....	886	103	175	286	28	95	21	6	
PODREGION TRÓJMIEJSKI SUBREGION	71307	8342	7740	16661	2204	6981	3974	1048	
MIASTA NA PRAWACH POWIATU: CITIES WITH POWIAT STATUS:									
Gdańsk .....	42007	5103	4578	9809	1202	4094	2264	502	
Gdynia .....	24747	2849	2706	5893	815	2476	1471	443	
Sopot .....	4553	390	456	959	187	411	239	103	

**URZĘDY OBSŁUGUJĄCE ORGANY WŁADZY PAŃSTWA****1. WYKAZ URZĘDÓW OBSŁUGUJĄCYCH NACZELNE ORGANY WŁADZY PAŃSTWA**

Numer identyfikacyjny REGON	Nazwa urzędu	Siedziba	Adres internetowy
001103340	Kancelaria Sejmu Rzeczypospolitej Polskiej	ul. Wiejska 4/6/8 00-902 Warszawa	<a href="http://www.sejm.gov.pl">www.sejm.gov.pl</a>
001393800	Kancelaria Senatu Rzeczypospolitej Polskiej	ul. Wiejska 4/6/8 00-902 Warszawa	<a href="http://www.senat.gov.pl">www.senat.gov.pl</a>
000000023	Kancelaria Prezydenta Rzeczypospolitej Polskiej	ul. Wiejska 10 00-902 Warszawa	<a href="http://www.prezydent.pl">www.prezydent.pl</a>

**2. WYKAZ URZĘDÓW OBSŁUGUJĄCYCH ORGANY KONTROLI PAŃSTWOWEJ I OCHRONY PRAWA**

Numer identyfikacyjny REGON	Nazwa urzędu	Siedziba	Adres internetowy
010182401	Krajowa Rada Radiofonii i Telewizji	ul. Jana Sobieskiego 101 00-763 Warszawa	<a href="http://www.krrit.gov.pl">www.krrit.gov.pl</a>
000000052	Najwyższa Izba Kontroli	ul. Filtrowa 57 02-056 Warszawa	<a href="http://www.nik.gov.pl">www.nik.gov.pl</a>
013049097	Biuro Generalnego Inspektora Ochrony Danych Osobowych	ul. Stawki 2 00-193 Warszawa	<a href="http://www.giodo.gov.pl">www.giodo.gov.pl</a>
007021519	Państwowa Inspekcja Pracy Główny Inspektorat Pracy	ul. Krucza 38/42 00-926 Warszawa	<a href="http://www.pip.gov.pl">www.pip.gov.pl</a>
012093073	Biuro Rzecznika Praw Obywatelskich	Aleja Solidarności 77 00-090 Warszawa	<a href="http://www.rpo.gov.pl">www.rpo.gov.pl</a>
016387630	Biuro Rzecznika Praw Dziecka	ul. Śniadeckich 10 00-656 Warszawa	<a href="http://www.brpd.gov.pl">www.brpd.gov.pl</a>
016365090	Instytut Pamięci Narodowej Komisja Ścigania Zbrodni Przeciwko Narodowi Polskiemu	Pl. Krasińskich 2/4/6 00-207 Warszawa	<a href="http://www.ipn.gov.pl">www.ipn.gov.pl</a>

**URZĘDY OBSŁUGUJĄCE WYBRANE ORGANY WYMIARU SPRAWIEDLIWOŚCI**

Numer identyfikacyjny REGON	Nazwa urzędu	Siedziba	Adres internetowy
001276402	Trybunał Konstytucyjny Rzeczypospolitej Polskiej	Al. Jana Chrystiana Szucha 12 A 00-918 Warszawa	<a href="http://www.trybunal.gov.pl">www.trybunal.gov.pl</a>
000000224	Sąd Najwyższy Rzeczypospolitej Polskiej	Pl. Krasińskich 2/4/6 00-951 Warszawa	<a href="http://www.sn.pl">www.sn.pl</a>
000849310	Naczelny Sąd Administracyjny	ul. Jasna 6 00-013 Warszawa	<a href="http://www.nsa.gov.pl">www.nsa.gov.pl</a>

## WYBRANE URZĘDY ADMINISTRACJI RZĄDOWEJ

### 1. WYKAZ URZĘDÓW OBSŁUGUJĄCYCH ORGANY CENTRALNEJ ADMINISTRACJI RZĄDOWEJ

Numer identyfikacyjny REGON	Nazwa urzędu	Siedziba	Adres internetowy
012261725	Kancelaria Prezesa Rady Ministrów	ul. Aleje Ujazdowskie 1/3 00-583 Warszawa	www.kprm.gov.pl
000002217	Ministerstwo Finansów	ul. Świętokrzyska 12 00-916 Warszawa	www.mf.gov.pl
000017733	Ministerstwo Gospodarki	Pl. Trzech Krzyży 3/5 00-507 Warszawa	www.mg.gov.pl
012149187	Ministerstwo Skarbu Państwa	ul. Krucza 36 00-522 Warszawa	www.msp.gov.pl
000063880	Ministerstwo Rolnictwa i Rozwoju Wsi	ul. Wspólna 30 00-930 Warszawa	www.minrol.gov.pl
001064858	Ministerstwo Środowiska	ul. Wawelska 52/54 00-922 Warszawa	www.mos.gov.pl
000665337	Ministerstwo Obrony Narodowej	ul. Klonowa 1 00-909 Warszawa	www.wp.mil.pl www.mon.gov.pl
012293240	Ministerstwo Spraw Wewnętrznych i Administracji	ul. Stefana Batoiego 5 02-591 Warszawa	www.mswia.gov.pl
000177916	Ministerstwo Spraw Zagranicznych	Al. Jana Chrystiana Szucha 23 00-580 Warszawa	www.msz.gov.pl
000177939	Ministerstwo Edukacji Narodowej	Al. Jana Chrystiana Szucha 25 00-918 Warszawa	www.men.gov.pl
000274068	Ministerstwo Kultury i Dziedzictwa Narodowego	ul. Krakowskie Przedmieście 15/17 00-071 Warszawa	www.mkidn.gov.pl
000287987	Ministerstwo Zdrowia	ul. Miodowa 15 00-952 Warszawa	www.mz.gov.pl
000319150	Ministerstwo Sprawiedliwości	ul. Aleje Ujazdowskie 11 00-950 Warszawa	www.ms.gov.pl
015725935	Ministerstwo Pracy i Polityki Społecznej	ul. Nowogrodzka 1/3 00-513 Warszawa	www.mpips.gov.pl
140315583	Ministerstwo Rozwoju Regionalnego	ul. Wspólna 2/4 00-926 Warszawa	www.mrr.gov.pl
140217142	Ministerstwo Sportu i Turystyki	ul. Senatorska 14 00-082 Warszawa	www.msport.gov.pl
140533156	Ministerstwo Nauki i Szkolnictwa Wyższego	ul. Wspólna 1/3 00-529 Warszawa	www.nauka.gov.pl
000124647	Ministerstwo Infrastruktury	ul. Tytusa Chałubińskiego 4/6 00-928 Warszawa	www.mi.gov.pl

### 2. WYKAZ URZĘDÓW CENTRALNYCH NADZORUJĄCYCH JEDNOSTKI TERENOWEJ ADMINISTRACJI ZESPOLONEJ

Numer identyfikacyjny REGON	Nazwa urzędu	Siedziba	Adres internetowy
016182425	Główny Inspektorat Farmaceutyczny	ul. Długa 38/40 00-238 Warszawa	www.gif.gov.pl
017508290	Główny Inspektorat Ochrony Roślin i Nasiennictwa	ul. Młynarska 42 01-171 Warszawa	www.piorin.gov.pl
000861593	Główny Inspektorat Ochrony Środowiska	ul. Wawelska 52/54 00-922 Warszawa	www.gios.gov.pl
016182448	Główny Inspektorat Sanitarny	ul. Długa 38/40 00-238 Warszawa	www.gis.gov.pl
013298660	Inspekcja Weterynaryjna Główny Inspektorat Weterynarii	ul. Wspólna 30 00-930 Warszawa	www.wetgiw.gov.pl
012276098	Główny Urząd Geodezji i Kartografii	ul. Wspólna 2 00-926 Warszawa	www.gugik.gov.pl
010849220	Główny Urząd Nadzoru Budowlanego	ul. Krucza 38/42 00-926 Warszawa	www.gunb.gov.pl
000173404	Komenda Główna Państwowej Straży Pożarnej	ul. Podchorążych 38 00-463 Warszawa	www.straz.gov.pl
012137497	Komenda Główna Policji	ul. Puławska 148/150 02-624 Warszawa	www.policja.pl
015294620	Główny Inspektorat Jakości Handlowej Artykułów Rolno-Spożywczych	ul. Wspólna 30 00-930 Warszawa	www.ijhar-s.gov.pl
017427604	Główny Inspektorat Transportu Drogowego	ul. Młynarska 42 01-171 Warszawa	www.gitd.gov.pl



**3. WYKAZ URZĘDÓW CENTRALNYCH NADZORUJĄCYCH JEDNOSTKI TERENOWEJ ADMINISTRACJI NIEZESPOLONEJ**

Numer identyfikacyjny REGON	Nazwa urzędu	Siedziba	Adres internetowy
017511575	Generalna Dyrekcja Dróg Krajowych i Autostrad	ul. Żelazna 59 00-848 Warszawa	www.gddkia.gov.pl
010415420	Główny Urząd Miar	ul. Elektoralna 2 00-139 Warszawa	www.gum.gov.pl
000331501	Główny Urząd Statystyczny	Al. Niepodległości 208 00-925 Warszawa	www.stat.gov.pl
013008431	Komenda Główna Straży Granicznej	Al. Niepodległości 100 02-514 Warszawa	www.strazgraniczna.pl
017231686	Transportowy Dozór Techniczny	ul. Tytusa Chałubińskiego 4 00-928 Warszawa	www.tdt.pl
017196300	Urząd Dozoru Technicznego	ul. Szczęśliwicka 34 02-353 Warszawa	www.udt.gov.pl
000332245	Wyższy Urząd Górniczy	ul. Księcia Józefa Poniatowskiego 31 40-055 Katowice	www.wug.gov.pl

**4. WYKAZ POZOSTAŁYCH URZĘDÓW CENTRALNYCH**

Numer identyfikacyjny REGON	Nazwa urzędu	Siedziba	Adres internetowy
015179728	Agencja Bezpieczeństwa Wewnętrznego	ul. Rakowiecka 2A 00-993 Warszawa	www.abw.gov.pl
015179898	Agencja Wywiadu	ul. Miłobędzka 55 02-634 Warszawa	www.aw.gov.pl
014925224	Centralna Komisja Egzaminacyjna	ul. Józefa Lewartowskiego 6 00-190 Warszawa	www.cke.edu.pl
015481433	Urząd Transportu Kolejowego	ul. Tytusa Chałubińskiego 4 00-928 Warszawa	www.utk.gov.pl
015266812	Urząd Lotnictwa Cywilnego	ul. M. Flisa 2 00-247 Warszawa	www.ulc.gov.pl
140674649	Komisja Nadzoru Finansowego	Pl. Powstańców Warszawy 1 00-950 Warszawa	www.knf.gov.pl
000001005	Naczelna Dyrekcja Archiwów Państwowych	ul. Rakowiecka 2D 02-517 Warszawa	www.archiwa.gov.pl
000907473	Państwowa Agencja Atomistyki	ul. Krucza 36 00-522 Warszawa	www.paa.gov.pl
016213775	Polska Organizacja Turystyczna	ul. Tytusa Chałubińskiego 8 00-613 Warszawa	www.pot.gov.pl
010415408	Polski Komitet Normalizacyjny	ul. Świętokrzyska 14 00-050 Warszawa	www.pkn.pl
017168960	Polskie Centrum Akredytacji	ul. Szczotkarska 42 01-382 Warszawa	www.pca.gov.pl
012052708	Urząd d/s Kombatantów i Osób Represjonowanych	ul. Wspólna 2/4 00-926 Warszawa	www.udskior.gov.pl
017315012	Urząd do Spraw Cudzoziemców	ul. Koszykowa 16 00-564 Warszawa	www.udsc.gov.pl
006212789	Urząd Ochrony Konkurencji i Konsumentów	Pl. Powstańców Warszawy 1 00-950 Warszawa	www.uokik.gov.pl
000332251	Urząd Patentowy Rzeczypospolitej Polskiej	Al. Niepodległości 188-192 00-950 Warszawa	www.uprp.pl
012726443	Urząd Regulacji Energetyki	ul. Chłodna 64 00-872 Warszawa	www.ure.gov.pl
017510794	Urząd Komunikacji Elektronicznej	ul. Marcina Kasprzaka 18/20 01-211 Warszawa	www.uke.gov.pl
010828091	Urząd Zamówień Publicznych	ul. Postępu 17 A 02-676 Warszawa	www.uzp.gov.pl
010415957	Polskie Centrum Badań i Certyfikacji	ul. Kłobucka 23 A 02-699 Warszawa	www.pcbc.gov.pl
192634129	Morska Służba Poszukiwania i Ratownictwa	ul. A. Hryniewickiego 10 81-340 Gdynia	www.sar.gov.pl
013298630	Biuro Centralnej Komisji do Spraw Stopni i Tytułów	Pl. Defilad 1 00-901 Warszawa	www.ck.gov.pl
472934346	Biuro do Spraw Substancji i Preparatów Chemicznych	ul. Dowborczyków 30/34 90-019 Łódź	www.chemikalia.gov.pl

**5. PAŃSTWOWE JEDNOSTKI ORGANIZACYJNE – DYSPONENCI BUDŻETU I STOPNIA**

Numer identyfikacyjny REGON	Nazwa urzędu	Siedziba	Adres internetowy
016179067	Rządowe Centrum Legislacji	Al. Jana Chrystiana Szucha 2/4 00-580 Warszawa	www.rcl.gov.pl
012215903	Urząd Komitetu Integracji Europejskiej	Al. Jana Chrystiana Szucha 23 00-580 Warszawa	www.polskawue.gov.pl

**6. WYKAZ URZĘDÓW WOJEWÓDZKICH**

Numer identyfikacyjny REGON	Nazwa urzędu	Siedziba	Adres internetowy
000514377	Dolnośląski Urząd Wojewódzki we Wrocławiu	Pl. Powstańców Warszawy 1 50-951 Wrocław	www.duw.pl
000514236	Kujawsko-Pomorski Urząd Wojewódzki w Bydgoszczy	ul. Jagiellońska 3 85-950 Bydgoszcz	www.bydgoszcz.uw.gov.pl
000514294	Lubelski Urząd Wojewódzki w Lublinie	ul. Spokojna 4 20-914 Lublin	www.lublin.uw.gov.pl
210467089	Lubuski Urząd Wojewódzki w Gorzowie Wielkopolskim	ul. Kazimierza Jagiellończyka 8 66-400 Gorzów Wlkp.	www.wojewodalubuski.pl
004308002	Łódzki Urząd Wojewódzki w Łodzi	ul. Piotrkowska 104 90-926 Łódź	www.uw.lodz.pl
000514176	Małopolski Urząd Wojewódzki w Krakowie	ul. Basztowa 22 31-156 Kraków	www.malopolska.uw.gov.pl
013272620	Mazowiecki Urząd Wojewódzki w Warszawie	Pl. Bankowy 3/5 00-950 Warszawa	www.mazowieckie.pl
000514325	Opolski Urząd Wojewódzki	ul. Piastowska 14 45-082 Opole	www.opole.uw.gov.pl
000514348	Podkarpacki Urząd Wojewódzki w Rzeszowie	ul. Grunwaldzka 15 35-959 Rzeszów	www.rzeszow.uw.gov.pl
000514213	Podlaski Urząd Wojewódzki w Białymstoku	ul. Adama Mickiewicza 3 15-213 Białystok	www.bialystok.uw.gov.pl
000514242	Pomorski Urząd Wojewódzki w Gdańsku	ul. Okopowa 21/27 80-810 Gdańsk	www.uw.gda.pl
000514259	Śląski Urząd Wojewódzki w Katowicach	ul. Jagiellońska 25 40-032 Katowice	www.katowice.uw.gov.pl
000514265	Świętokrzyski Urząd Wojewódzki w Kielcach	Al. IX Wieków Kielc 3 25-516 Kielce	www.kielce.uw.gov.pl
000514319	Warmińsko-Mazurski Urząd Wojewódzki w Olsztynie	Al. Marsz. Józefa Piłsudskiego 7/9 10-575 Olsztyn	www.uw.olsztyn.pl
000514331	Wielkopolski Urząd Wojewódzki w Poznaniu	Al. Niepodległości 16/18 61-713Poznań	www.poznan.uw.gov.pl
000514354	Zachodniopomorski Urząd Wojewódzki	ul. Wały Chrobrego 4 70-502 Szczecin	www.szczecin.uw.gov.pl

## ADMINISTRACJA AGENCJI I FUNDUSZY

## WYKAZ URZĘDÓW ADMINISTRACJI AGENCJI I FUNDUSZY

Numer identyfikacyjny REGON	Nazwa urzędu	Siedziba	Adres internetowy
012456707	Agencja Mienia Wojskowego	ul. Nowowiejska 26 A 00-911 Warszawa	<a href="http://www.amw.com.pl">www.amw.com.pl</a>
010613083	Agencja Restrukturyzacji i Modernizacji Rolnictwa	Al. Jana Pawła II 70 00-175 Warszawa	<a href="http://www.arimr.gov.pl">www.arimr.gov.pl</a>
012199305	Agencja Rezerw Materiałowych	ul. Nowy Świat 6/12 00-400 Warszawa	<a href="http://www.arm.gov.pl">www.arm.gov.pl</a>
006222434	Agencja Rynku Rolnego	ul. Nowy Świat 6/12 00-400 Warszawa	<a href="http://www.arr.gov.pl">www.arr.gov.pl</a>
010344708	Agencja Nieruchomości Rolnych	ul. Włodzimierza Dolańskiego 2 00-215 Warszawa	<a href="http://www.anr.gov.pl">www.anr.gov.pl</a>
001381056	Narodowy Fundusz Ochrony Środowiska i Gospodarki Wodnej	ul. Konstruktorska 3 A 02-673 Warszawa	<a href="http://www.nfosigw.gov.pl">www.nfosigw.gov.pl</a>
010266925	Państwowa Agencja Rozwiązywania Problemów Alkoholowych	ul. Szańcowa 25 01-458 Warszawa	<a href="http://www.parpa.pl">www.parpa.pl</a>
012059538	Państwowy Fundusz Rehabilitacji Osób Niepełnosprawnych	Al. Jana Pawła II 13 00-828 Warszawa	<a href="http://www.pfron.org.pl">www.pfron.org.pl</a>
017181095	Polska Agencja Rozwoju Przedsiębiorczości	ul. Pańska 81/83 00-834 Warszawa	<a href="http://www.parp.gov.pl">www.parp.gov.pl</a>
011263946	Wojskowa Agencja Mieszkaniowa	ul. Tytusa Chałubińskiego 3 A 02-004 Warszawa	<a href="http://www.wam.net.pl">www.wam.net.pl</a>
000325713	Polska Akademia Nauk	Pl. Defilad 1 00-110 Warszawa	<a href="http://www.pan.pl">www.pan.pl</a>

## ADMINISTRACJA UBEZPIECZEŃ SPOŁECZNYCH

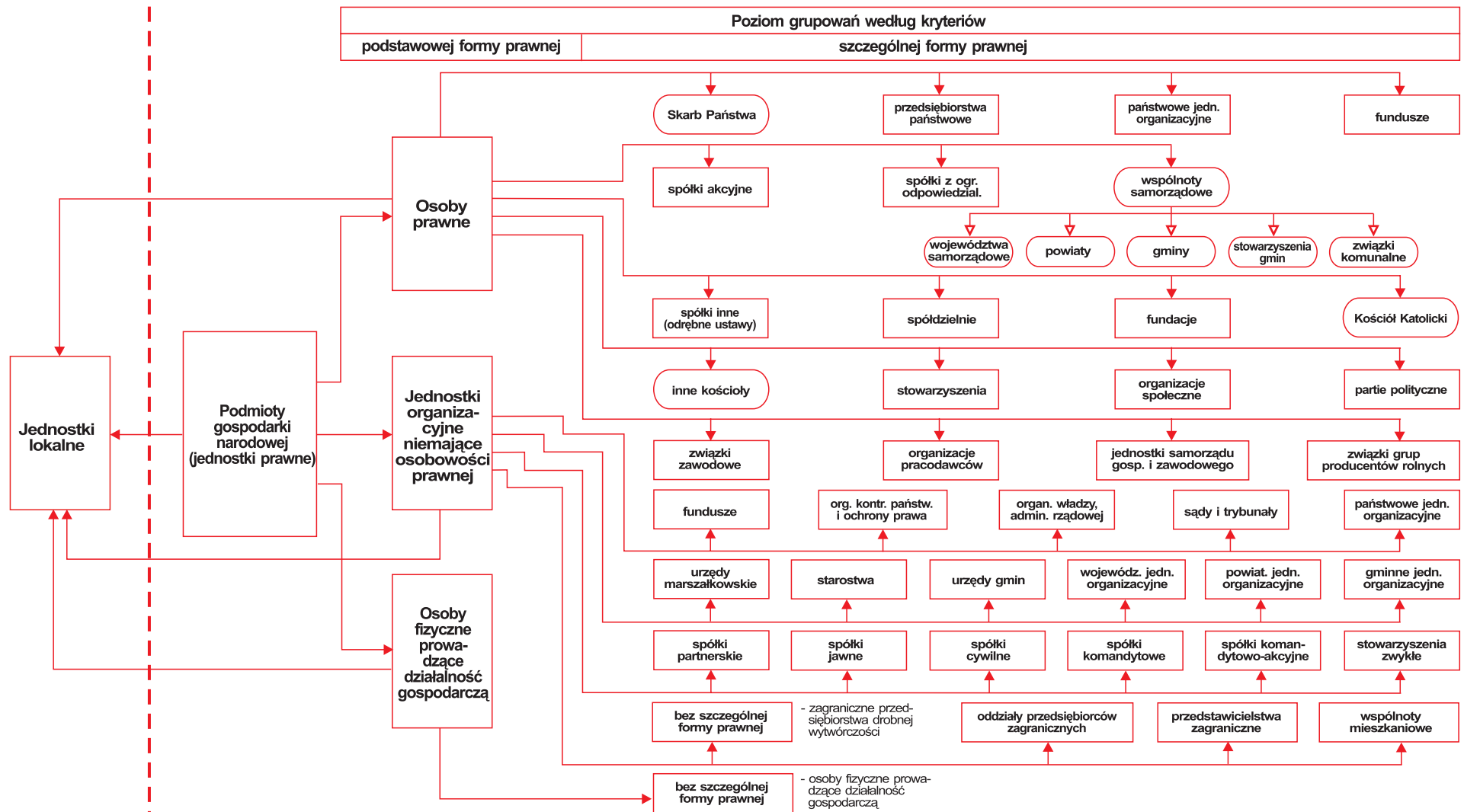
Numer identyfikacyjny REGON	Nazwa urzędu	Siedziba	Adres internetowy
000017756	Zakład Ubezpieczeń Społecznych	ul. Czerniakowska 16 00-701 Warszawa	<a href="http://www.zus.pl">www.zus.pl</a>
012513262	Kasa Rolniczego Ubezpieczenia Społecznego	Al. Niepodległości 190 00-608 Warszawa	<a href="http://www.krus.gov.pl">www.krus.gov.pl</a>
015817985	Narodowy Fundusz Zdrowia	ul. Grójecka 186 02-390 Warszawa	<a href="http://www.nfz.gov.pl">www.nfz.gov.pl</a>

## URZĘDY OBSŁUGUJĄCE WYBRANE ORGANY ADMINISTRACJI SAMORZĄDU TERYTORIALNEGO

## WYKAZ URZĘDÓW MARSZAŁKOWSKICH

Numer identyfikacyjny REGON	Nazwa urzędu	Siedziba	Adres internetowy
931950382	Urząd Marszałkowski Województwa Dolnośląskiego	Wybrzeże Juliusza Słowackiego 12-14 50-411 Wrocław	<a href="http://www.umwd.pl">www.umwd.pl</a>
871121290	Urząd Marszałkowski Województwa Kujawsko-Pomorskiego w Toruniu	Pl. Teatralny 2 87-100 Toruń	<a href="http://www.kujawsko-pomorskie.pl">www.kujawsko-pomorskie.pl</a>
431028631	Urząd Marszałkowski Województwa Lubelskiego w Lublinie	ul. Spokojna 4 20-074 Lublin	<a href="http://www.lubelskie.pl">www.lubelskie.pl</a>
970770089	Urząd Marszałkowski Województwa Lubuskiego	ul. Podgórna 7 65-057 Zielona Góra	<a href="http://www.lubuskie.pl">www.lubuskie.pl</a>
472071715	Urząd Marszałkowski w Łodzi	Al. Marsz. Józefa Piłsudskiego 8 90-051 Łódź	<a href="http://www.lodzkie.pl">www.lodzkie.pl</a>
351555335	Urząd Marszałkowski Województwa Małopolskiego	ul. Basztowa 22 31-156 Kraków	<a href="http://www.malopolskie.pl">www.malopolskie.pl</a>
013272636	Urząd Marszałkowski Województwa Mazowieckiego	ul. Jagiellońska 26 03-719 Warszawa	<a href="http://www.mazovia.pl">www.mazovia.pl</a>
531412250	Urząd Marszałkowski Województwa Opolskiego	ul. Piastowska 14 45-082 Opole	<a href="http://www.umwo.opole.pl">www.umwo.opole.pl</a>
690587255	Urząd Marszałkowski Województwa Podkarpackiego	ul. Grunwaldzka 15 35-959 Rzeszów	<a href="http://www.podkarpackie.pl">www.podkarpackie.pl</a>
050667685	Urząd Marszałkowski Województwa Podlaskiego	ul. Kard. Stefana Wyszyńskiego 1 15-888 Białystok	<a href="http://www.wrotapodlasia.pl">www.wrotapodlasia.pl</a>
191686443	Urząd Marszałkowski Województwa Pomorskiego w Gdańsku	ul. Okopowa 21/27 80-810 Gdańsk	<a href="http://www.woj-pomorskie.pl">www.woj-pomorskie.pl</a>
276284638	Urząd Marszałkowski Województwa Śląskiego w Katowicach	ul. Juliusza Ligonia 46 40-037 Katowice	<a href="http://www.silesia-region.pl">www.silesia-region.pl</a>
291019005	Urząd Marszałkowski Województwa Świętokrzyskiego w Kielcach	Al. IX Wieków Kielc 3 25-516 Kielce	<a href="http://www.sejmik.kielce.pl">www.sejmik.kielce.pl</a>
510750309	Urząd Marszałkowski Województwa Warmińsko-Mazurskiego w Olsztynie	ul. Emilii Plater 1 10-562 Olsztyn	<a href="http://www.warmia.mazury.pl">www.warmia.mazury.pl</a>
631268501	Urząd Marszałkowski Województwa Wielkopolskiego w Poznaniu	Al. Niepodległości 18 61-713 Poznań	<a href="http://www.umww.pl">www.umww.pl</a>
811686780	Urząd Marszałkowski Województwa Zachodniopomorskiego	ul. Korsarzy 34 70-540 Szczecin	<a href="http://www.um-zachodniopomorskie.pl">www.um-zachodniopomorskie.pl</a>

# PODMIOTY GOSPODARKI NARODOWEJ WEDŁUG PODSTAWOWYCH I SZCZEGÓLNYCH FORM PRAWNYCH



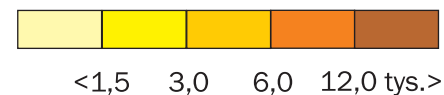
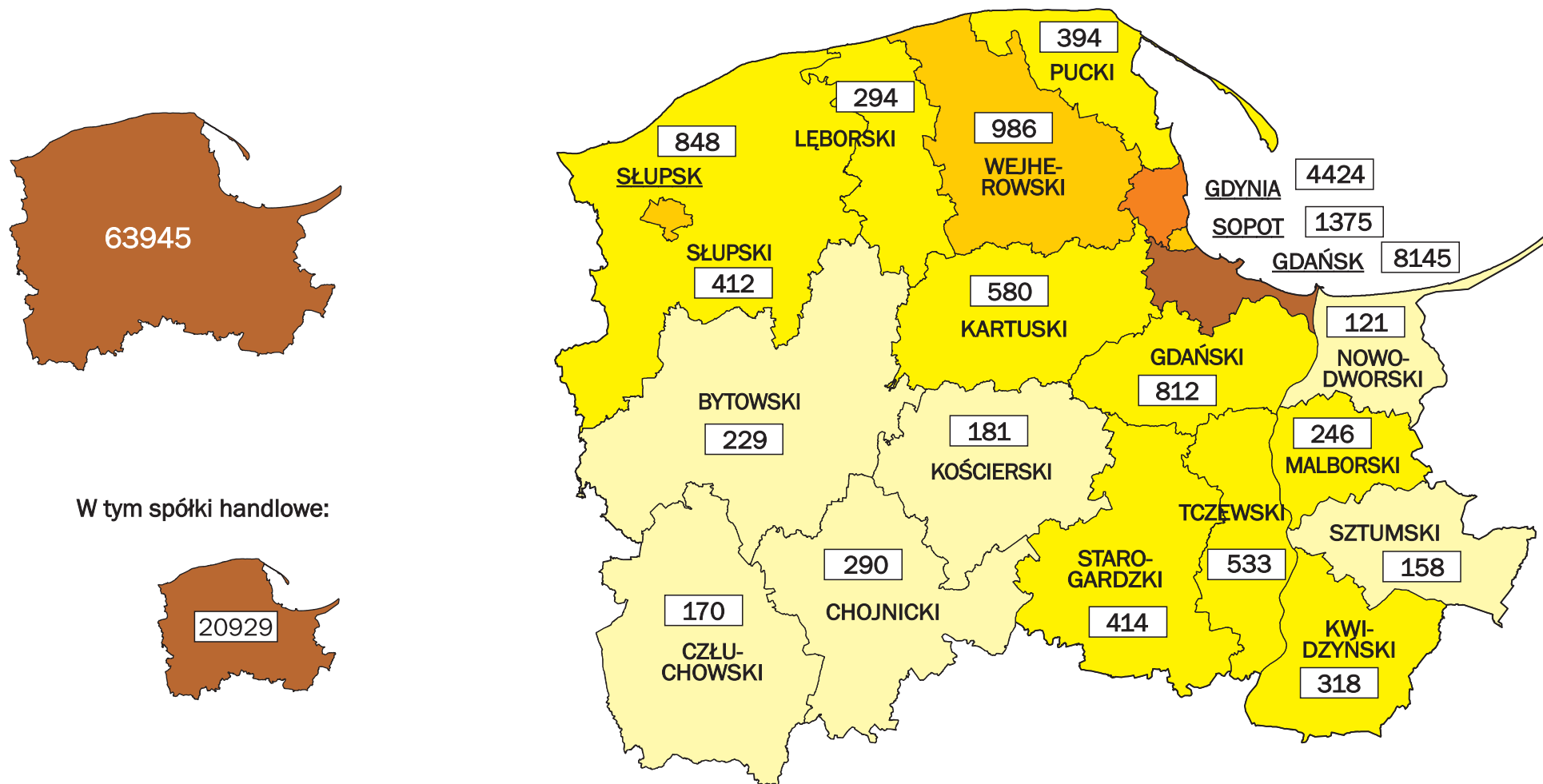
# Podmioty gospodarki narodowej według form prawnych

Stan w dniu 31 XII

	2008	2009
PRZEDSIĘBIORSTWA PAŃSTWOWE	8	8
SPÓŁKI	35 884	36 973
W TYM:		
SPÓŁKI HANDLOWE	20 016	20 929
W TYM:		
SPÓŁKI AKCYJNE	731	749
SPÓŁKI Z O.O.	17 407	18 175
SPÓŁDZIELNIE	1 060	1 063
FUNDACJE	658	711
STOWARZYSZENIA I ORGANIZACJE SPOŁECZNE	4 962	5 177
OSOBY FIZYCZNE PROWADZĄCE DZIAŁALNOŚĆ GOSPODARCZĄ	178 396	185 317

# OSOBY PRAWNE I JEDNOSTKI ORGANIZACYJNE NIEPOSIADAJĄCE OSOBOWOŚCI PRAWNEJ WEDŁUG POWIATÓW W 2009 R.

Stan w dniu 31 XII



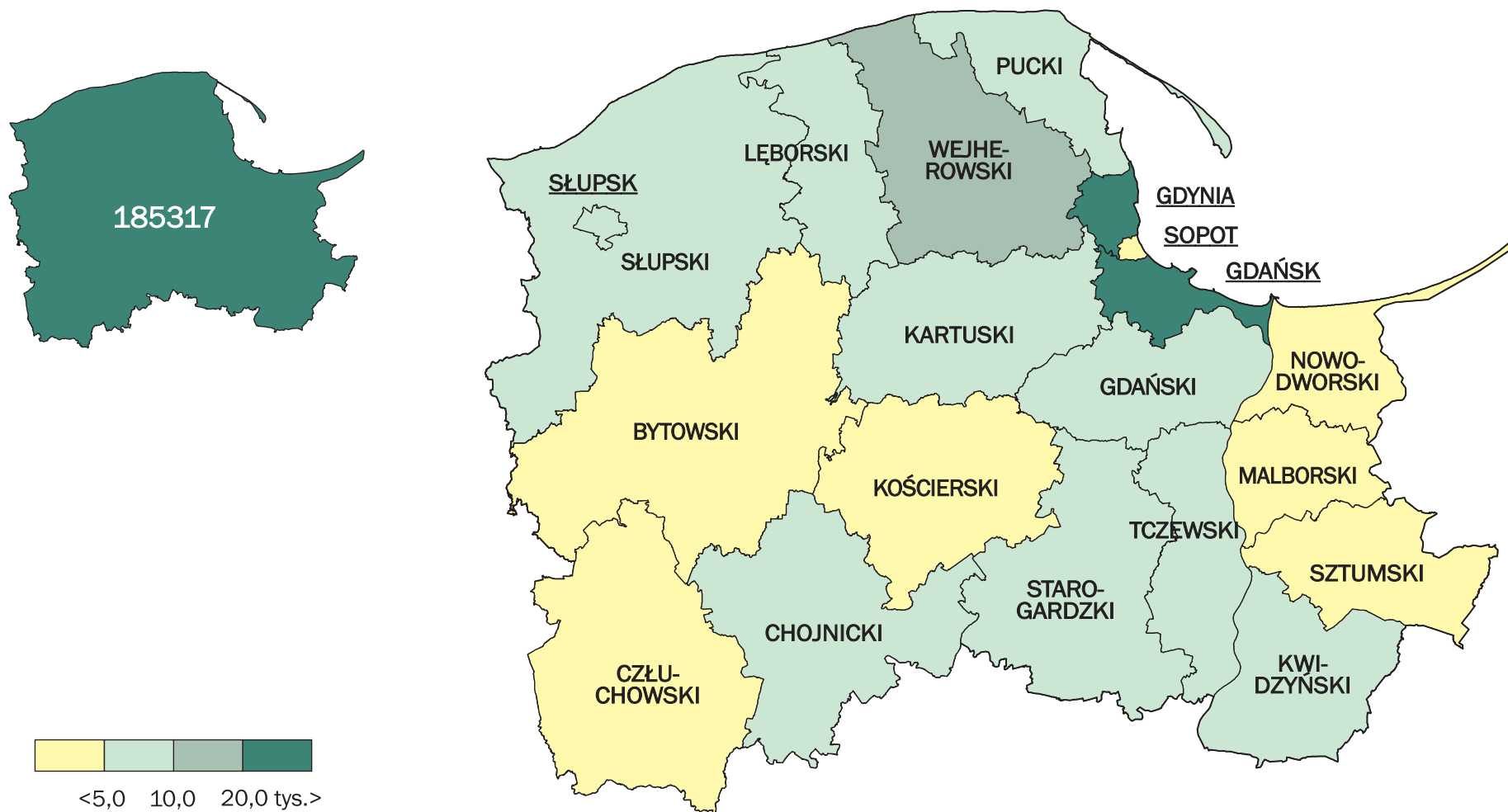
W tym spółki handlowe:





# OSOBY FIZYCZNE<sup>a</sup> PROWADZĄCE DZIAŁALNOŚĆ GOSPODARCZĄ WEDŁUG POWIATÓW W 2009 R.

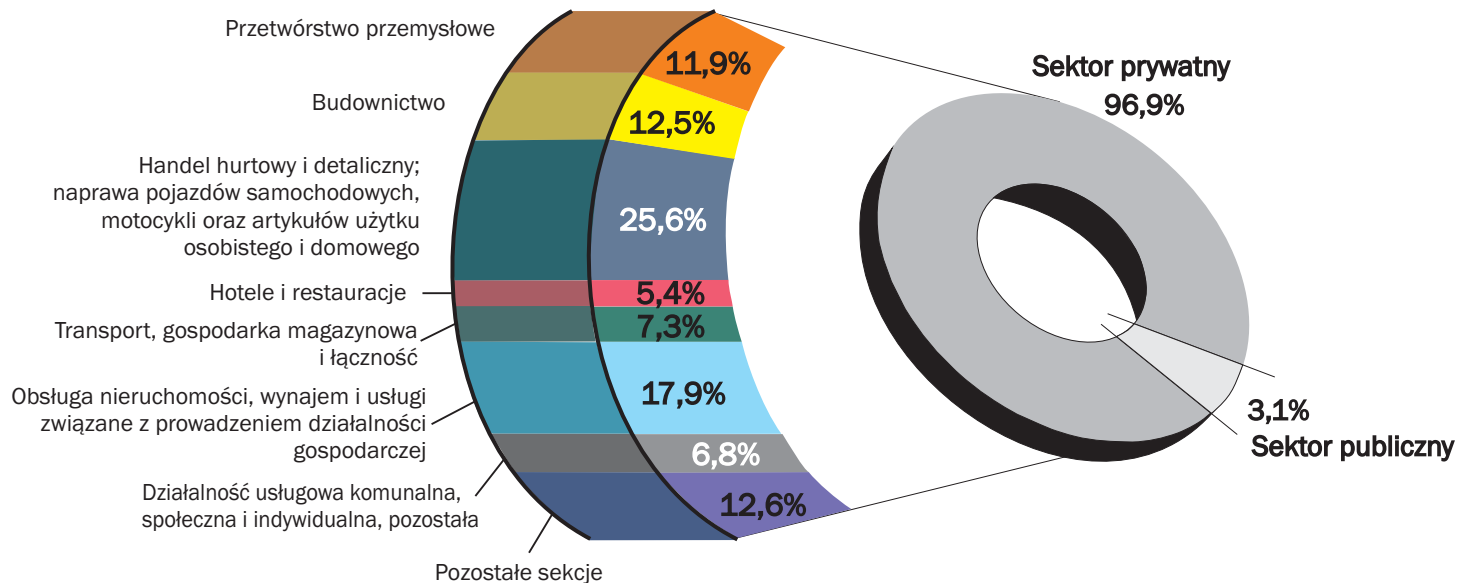
Stan w dniu 31 XII



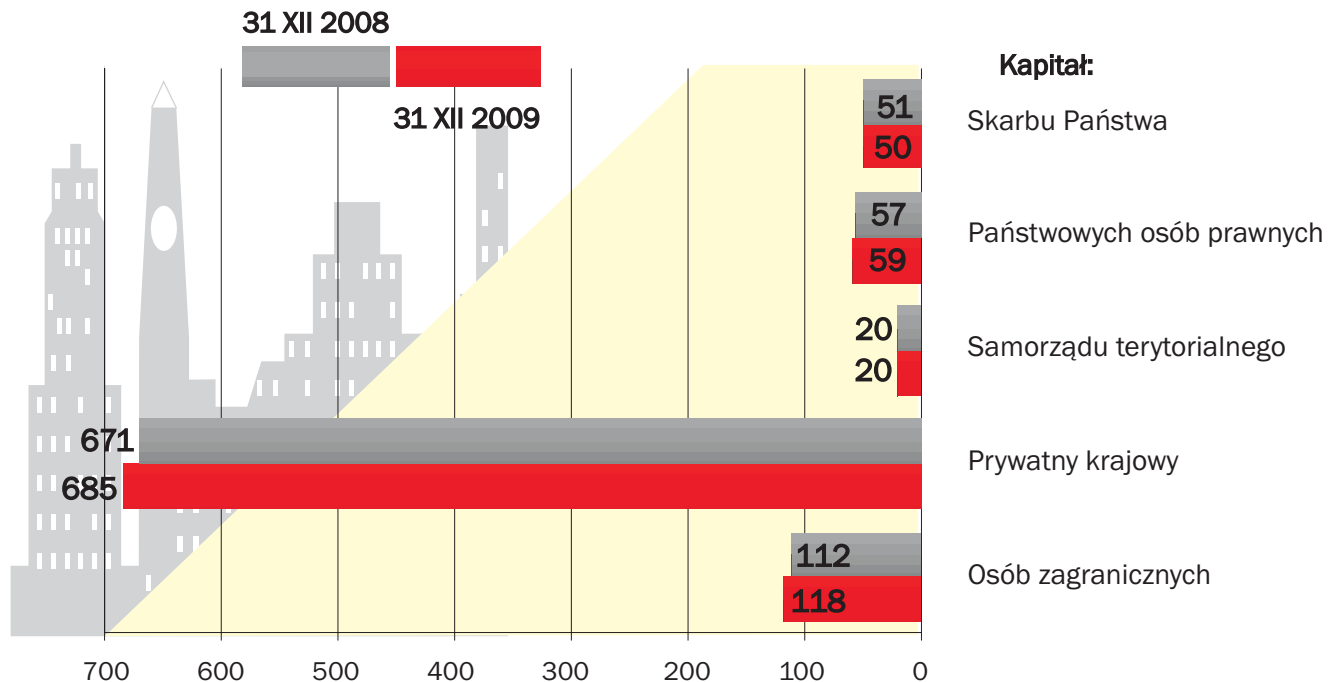
a Bez osób prowadzących indywidualne gospodarstwa rolne.

# STRUKTURA PODMIOTÓW GOSPODARKI NARODOWEJ W 2009 R.

Stan w dniu 31 XII



# SPÓŁKI AKCYJNE WEDŁUG RODZAJU KAPITAŁU <sup>a</sup>



*a Spółki o mieszanym kapitale występują w dwóch lub więcej pozycjach, zależnie od rodzaju kapitału zaangażowanego w spółce.*

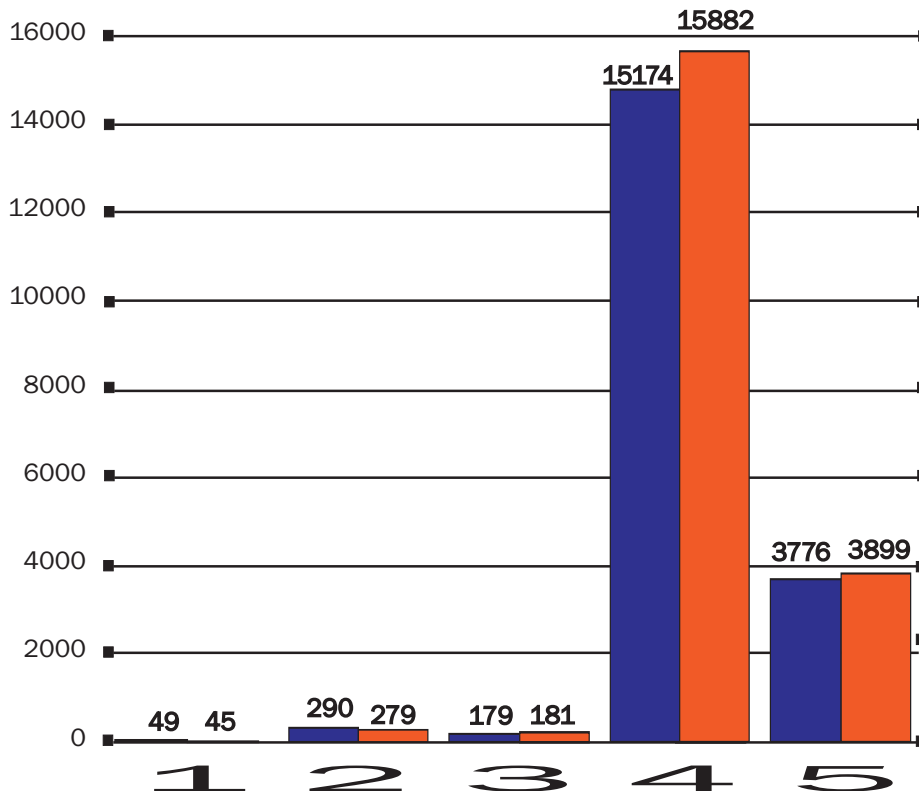
# SPÓŁKI Z OGRANICZONĄ ODPOWIEDZIALNOŚCIĄ WEDŁUG RODZAJU KAPITAŁU <sup>a</sup>

31 XII 2008

31 XII 2009

## Kapitał:

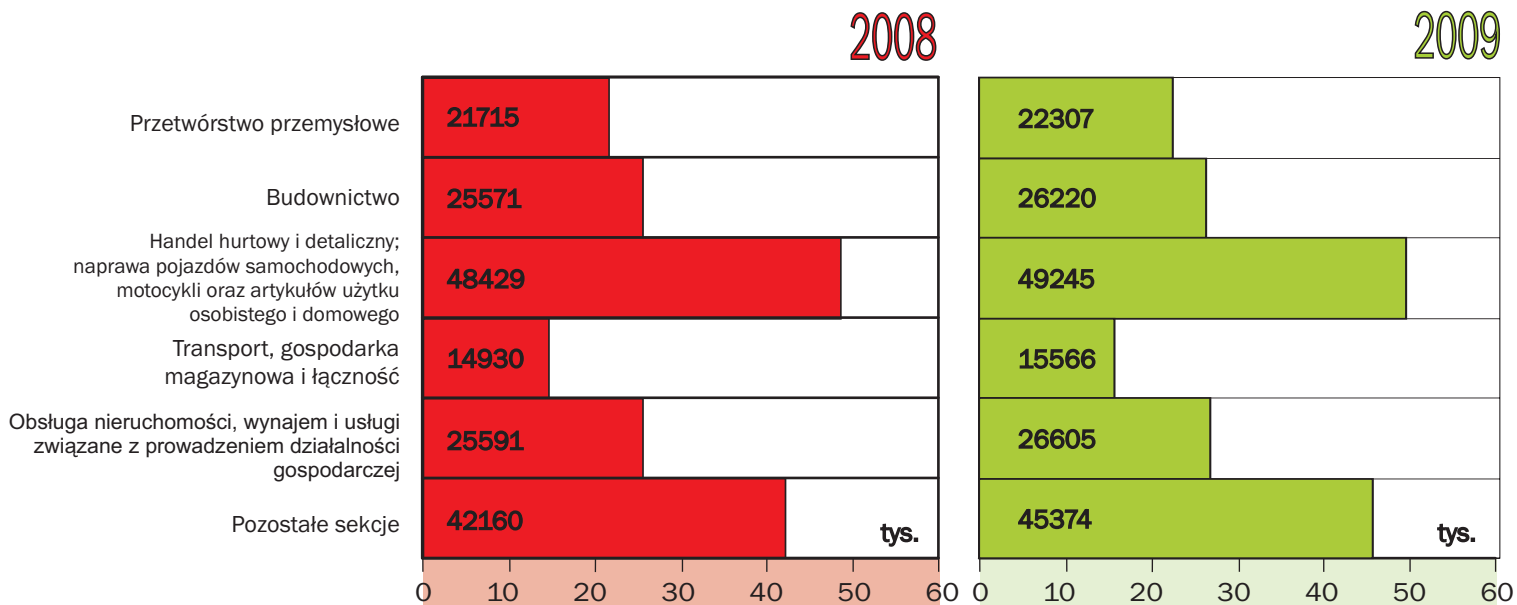
1. Skarbu Państwa
2. Państwowych osób prawnych
3. Samorządu terytorialnego
4. Prywatny krajowy
5. Osób zagranicznych



*a Spółki o mieszanym kapitale występują w dwóch lub więcej pozycjach, zależnie od rodzaju kapitału zaangażowanego w spółce.*

# OSOBY FIZYCZNE<sup>a</sup> PROWADZĄCE DZIAŁALNOŚĆ GOSPODARCZĄ WEDŁUG SEKCJI

Stan w dniu 31 XII



<sup>a</sup> Bez osób prowadzących indywidualne gospodarstwa rolne.