URZĄD STATYSTYCZNY W GDAŃSKU
STATISTICAL OFFICE IN GDAŃSK

SZKOŁY WYŻSZE I ICH FINANSE
w województwie pomorskim w 2013 r.

HIGHER EDUCATION INSTITUTIONS AND THEIR FINANCES
in Pomorskie Voivodship in 2013



2014 Informacje i opracowania statystyczne
Statistical information and elaborations

URZĄD STATYSTYCZNY W GDAŃSKU
STATISTICAL OFFICE IN GDAŃSK

SZKOŁY WYŻSZE I ICH FINANSE
w województwie pomorskim w 2013 r.

HIGHER EDUCATION INSTITUTIONS AND THEIR FINANCES
in Pomorskie Voivodship in 2013

ZESPÓŁ REDAKCYJNY ***EDITORIAL BOARD***

Przewodniczący ***President***

Jerzy Auksztol

Redaktor główny ***Editor-in-chief***

Małgorzata Buńko

Członkowie ***Members***

Katarzyna Adamska
Beata Bojarska
Mirosława Lindenberg
Jacek Maślankowski
Lidia Pilarska
Magdalena Poleszuk
Aleksandra Sarnowska
Danuta Walicka

Tłumaczenie ***Translation***

Małgorzata Kruszewska

Skład komputerowy ***Typesetting***

Magdalena Wojdyńska

Projekt okładki ***Cover design***

Małgorzata Kloz

WYDAWCA ***EDITOR***

Urząd Statystyczny w Gdańsku ***Statistical Office in Gdańsk***

ul. Danusi 4, 80-434 Gdańsk
tel. (58) 768-31-00, 768-31-30
fax (58) 768-32-70
e-mail: SekretariatUSGDK@stat.gov.pl
http://gdansk.stat.gov.pl

Przy publikowaniu danych US prosimy o podanie źródła ***When publishing SO data please indicate source***

ISSN 2299-2677

Druk: Urząd Statystyczny w Olsztynie, 10-959 Olsztyn, ul. Kościuszki 78/82
Nakład: 53 egz. Format B-5 Cena 20,00 zł
Oddano do druku: listopad 2014 r.

Przedmowa

Urząd Statystyczny w Gdańsku przekazuje publikację poświęconą szkołom wyższym z terenu województwa pomorskiego i ich finansom.

Publikacja składa się z uwag metodycznych wraz z opisem organizacji szkolnictwa wyższego i podstawowych definicji, komentarza analitycznego oraz części tabelarycznej zgrupowanej w dziesięciu rozdziałach, zawierających informacje dotyczące kandydatów na studia, studentów, absolwentów, cudzoziemców (studentów i absolwentów), nauczycieli akademickich, studiów doktoranckich oraz studiów podyplomowych w różnych przekrojach, a także dane o różnych formach pomocy materialnej dla studentów i doktorantów. Ponadto w dziesiątym rozdziale zaprezentowano dane o finansach publicznych i niepublicznych szkół wyższych w 2013 r. w zakresie źródeł finansowania szkół wyższych, kosztów ich działalności, nakładów inwestycyjnych, kosztów remontów oraz funduszy.

Informacje o szkolnictwie wyższym według kierunków studiów oraz o studiach podyplomowych według podgrup kierunków studiów zostały przedstawione zgodnie z Międzynarodową Standardową Klasyfikacją Edukacji (ISCED'97).

W publikacji wykorzystano dane ze sprawozdawczości GUS – badań pełnych obejmujących wszystkie typy szkół wyższych oraz placówki naukowe i badawcze, niezależnie od ich struktury organizacyjnej i form własności.

Dla wzbogacenia publikacji zamieszczono także dane pozyskane z Ministerstwa Nauki i Szkolenictwa Wyższego dotyczące kandydatów oraz osób przyjętych na studia.

Wyrażam nadzieję, że prezentowana publikacja *Szkoły wyższe i ich finanse w województwie pomorskim w 2013 r.* będzie bogatym i cennym źródłem informacji o szkołach wyższych z województwa pomorskiego.

Jerzy Auksztol
Dyrektor Urzędu Statystycznego
w Gdańsku

Gdańsk, listopad 2014 r.

Preface

The Statistical Office in Gdańsk presents a publication dedicated to higher education institutions from Pomorskie Voivodship and their finances.

It consists of methodological notes, description of higher education institutions, basic definitions, analytical commentary as well as a tabular part grouped in ten chapters which comprise information on applicants for studies, students, graduates, foreigners (students and graduates), university lecturers, PhD studies and postgraduate studies in different cross-sections as well as data on various forms of financial assistance for students. In addition, chapter 10 includes information on finances of public and non-public higher schools in 2013 in the scope of financial sources of higher schools, costs of their activity, investment and repair costs and funds.

Information on higher education by field of studies and on postgraduate studies by subgroup of fields of education is presented according to the International Standard Classification of Education (ISCED'97).

Data in the publication were derived from the surveys covering all types of higher education institutions and research institutes irrespective of their organizational structure and type of ownership.

The publication is enriched with information obtained directly from the Ministry of Science and Higher Education concerning applicants and persons admitted for studies.

Presenting Higher education institutions and their finances in Pomorskie Voivodship in 2013 *I hope it would be an indispensable source of information on higher schools in Pomorskie Voivodship.*

Jerzy Auksztol
Director of Statistical Office
in Gdańsk

Gdańsk, November 2014

SPIS TREŚCI
CONTENTS

PRZEDMOWA 3
PREFACE 4

UWAGI METODYCZNE 10
METHODOLOGICAL NOTES

KOMENTARZ ANALITYCZNY 20
ANALYTICAL COMMENTARY 33

TABLICE PRZEGLĄDOWE 45
REVIEW TABLES

TABL. 1. WAŻNIEJSZE DANE O SZKOŁACH WYŻSZYCH W ROKU AKADEMICKIM 2013/14 45
MAJOR DATA ON HIGHER EDUCATION INSTITUTIONS IN THE 2013/14 ACADEMIC YEAR

TABL. 2. KANDYDACI, STUDENCI, ABSOLWENCI, SŁUCHACZE, DOKTORANCI W SZKOŁACH WYŻSZYCH 47
APPLICANTS, STUDENTS, GRADUATES, POST-GRADUATE AND DOCTORAL STUDENTS IN HIGHER EDUCATION INSTITUTIONS

I. KANDYDACI NA STUDIA W ROKU AKADEMICKIM 2013/14 50
APPLICANTS FOR STUDIES IN THE 2013/14 ACADEMIC YEAR

TABL. 1(3). ABSOLWENCI SZKÓŁ PONADGIMNAZJALNYCH 50
GRADUATES OF UPPER-SECONDARY SCHOOLS

TABL. 2(4). KANDYDACI NA STUDIA I OSOBY PRZYJĘTE WEDŁUG SZKÓŁ WYŻSZYCH I KIERUNKÓW STUDIÓW 52
APPLICANTS FOR STUDIES AND ADMITTED PERSONS BY HIGHER EDUCATION INSTITUTIONS AND BY FIELDS OF STUDIES

II. WYBRANE DANE O SZKOŁACH WYŻSZYCH 78
SELECTED DATA ON HIGHER EDUCATION INSTITUTIONS

TABL. 1(5). SZKOŁY WYŻSZE WEDŁUG TYPÓW SZKÓŁ I JEDNOSTKI ORGANIZACYJNE W SZKOŁACH WYŻSZYCH 78
HIGHER EDUCATION INSTITUTIONS BY TYPE OF SCHOOLS AND ORGANIZATIONAL UNITS IN HIGHER EDUCATION INSTITUTIONS

TABL. 2(6). KOMPUTERY W SZKOŁACH WYŻSZYCH 80
PERSONAL COMPUTERS IN HIGHER EDUCATION INSTITUTIONS

TABL. 3(7). STUDENCI NIEPEŁNOSPRAWNI WEDŁUG RODZAJÓW NIEPEŁNOSPRAWNOŚCI (łącznie z cudzoziemcami) 82
DISABLED STUDENTS BY TYPE OF DISABILITY (including foreigners)

TABL. 4(8). ABSOLWENCI NIEPEŁNOSPRAWNI WEDŁUG RODZAJÓW NIEPEŁNOSPRAWNOŚCI W ROKU AKADEMICKIM 2012/13 85
DISABLED GRADUATES BY TYPE OF DISABILITY IN THE 2012/13 ACADEMIC YEAR

TABL. 5(9). STUDENCI UCZĄCY SIĘ JĘZYKA NOWOŻYTNEGO JAKO OBOWIĄZKOWEGO LEKTORATU (bez cudzoziemców) 87
STUDENTS STUDYING MODERN LANGUAGE AS OBLIGATORY COURSE (excluding foreigners)

TABL. 6(10). STUDENCI UCZĄCY SIĘ JĘZYKA OBCEGO W FORMIE OBOWIĄZKOWEGO LEKTORATU (bez cudzoziemców) 88
STUDENTS STUDYING FOREING LANGUAGE AS OBLIGATORY COURSE (excluding foreigners)

TABL. 7(11). STUDENCI I ABSOLWENCI SZKÓŁ WYŻSZYCH W ZAMIEJSCOWYCH JEDNOSTKACH ORGANIZACYJNYCH (z cudzoziemcami) 89
STUDENTS AND GRADUATES OF HIGHER EDUCATION INSTITUTIONS IN ORGANIZATIONAL UNITS IN ANOTHER LOCATION (including foreigners)

III. STUDENCI **91**
STUDENTS

TABL. 1(12). STUDENCI WEDŁUG WIEKU **91**
STUDENTS BY AGE

TABL. 2(13). STUDENCI WEDŁUG TYPÓW SZKÓŁ **92**
STUDENTS BY TYPE OF SCHOOL

TABL. 3(14). STUDENCI WEDŁUG SZKÓŁ WYŻSZYCH **93**
STUDENTS BY HIGHER EDUCATION INSTITUTIONS

TABL. 4(15). STUDENCI NA PIERWSZYM ROKU STUDIÓW WEDŁUG FORM STUDIÓW I SZKÓŁ WYŻSZYCH **96**
STUDENTS IN THE FIRST YEAR OF STUDIES BY FORM OF STUDY AND HIGHER EDUCATION INSTITUTIONS

TABL. 5(16). STUDENCI WEDŁUG FORM STUDIÓW, GRUP KIERUNKÓW I KIERUNKÓW STUDIÓW **98**
STUDENTS BY FORM OF STUDY, GROUPS OF FIELDS OF EDUCATION AND FIELDS OF EDUCATION

IV. ABSOLWENCI **121**
GRADUATES

TABL. 1(17). ABSOLWENCI WEDŁUG WIEKU **121**
GRADUATES BY AGE

TABL. 2(18). ABSOLWENCI WEDŁUG TYPÓW SZKÓŁ **122**
GRADUATES BY TYPE OF SCHOOLS

TABL. 3(19). ABSOLWENCI STUDIÓW MAGISTERSKICH I ZAWODOWYCH **123**
GRADUATES OF MASTER'S AND VOCATIONAL STUDIES

TABL. 4(20). ABSOLWENCI WEDŁUG FORM STUDIÓW, GRUP KIERUNKÓW I KIERUNKÓW STUDIÓW **126**
GRADUATES BY FORM OF STUDY, GROUPS OF FIELDS OF EDUCATION AND FIELDS OF EDUCATION

V. CUDZOZIEMCY **149**
FOREIGNERS

TABL. 1(21). CUDZOZIEMCY – STUDENCI I ABSOLWENCI WEDŁUG SZKÓŁ **149**
FOREIGNERS – STUDENTS AND GRADUATES BY SCHOOLS

TABL. 2(22). STUDENCI CUDZOZIEMCY WEDŁUG KRAJÓW POCHODZENIA **151**
FOREIGN STUDENTS BY COUNTRY OF ORIGIN

TABL. 3(23). ABSOLWENCI CUDZOZIEMCY WEDŁUG KRAJÓW POCHODZENIA **155**
FOREIGN GRADUATES BY COUNTRY OF ORIGIN

TABL. 4(24). CUDZOZIEMCY ODBYWAJĄCY PEŁEN CYKL KSZTAŁCENIA WEDŁUG SZKÓŁ WYŻSZYCH **157**
FOREIGNERS IN FULL-CYCLE OF STUDY BY HIGHER EDUCATION INSTITUTIONS

TABL. 5(25). CUDZOZIEMCY POLSKIEGO POCHODZENIA WEDŁUG SZKÓŁ WYŻSZYCH **159**
FOREIGNERS WITH POLISH ORIGIN BY HIGHER EDUCATION INSTITUTIONS

TABL. 6(26). CUDZOZIEMCY PRZYJĘCI NA STUDIA NA PODSTAWIE UMÓW MIĘDZYNARODOWYCH ORAZ NA PODSTAWIE DECYZJI WŁAŚCIWEGO MINISTRA WEDŁUG SZKÓŁ WYŻSZYCH **160**
FOREIGNERS ADMITTED TO STUDIES ON THE BASIS OF INTERNATIONAL AGREEMENTS AND THE RELEVANT MINISTER'S DECISION BY HIGHER EDUCATION INSTITUTIONS

TABL. 7(27). CUDZOZIEMCY, KTÓRZY OTRZYMALI ŚWIADECTWO DOJRZAŁOŚCI LUB JEGO ODPOWIEDNIK POZA POLSKĄ WEDŁUG SZKÓŁ WYŻSZYCH **161**
FOREIGNERS WHO OBTAINED A CERTIFICATE OF SECONDARY EDUCATION OR ITS EQUIVALENT OUTSIDE POLAND BY HIGHER EDUCATION INSTITUTIONS

TABL. 8(28). CUDZOZIEMCY PODEJMUJĄCY I ODBYWAJĄCY STUDIA NA ZASADACH OBOWIĄZUJĄCYCH OBYWATELI POLSKICH WEDŁUG SZKÓŁ WYŻSZYCH 163
FOREIGNERS ENROLLED IN STUDIES ACCORDING TO THE RULES BINDING ON POLISH CITIZENS BY HIGHER EDUCATION INSTITUTIONS

VI. STUDIA PODYPLOMOWE 164
POSTGRADUATE STUDIES

TABL. 1(29). STUDIA PODYPLOMOWE WEDŁUG TYPÓW SZKÓŁ 164
POSTGRADUATE STUDIES BY TYPE OF SCHOOLS

TABL. 2(30). STUDIA PODYPLOMOWE WEDŁUG PODGRUP KIERUNKÓW STUDIÓW 165
POSTGRADUATE STUDIES BY SUBGROUPS OF FIELDS OF EDUCATION

TABL. 3(31). STUDIA PODYPLOMOWE WEDŁUG SZKÓŁ WYŻSZYCH I PODGRUP KIERUNKÓW STUDIÓW 166
POSTGRADUATE STUDIES BY HIGHER EDUCATION INSTITUTIONS AND SUBGROUPS OF FIELDS OF EDUCATION

TABL. 4(32). SŁUCHACZE STUDIÓW PODYPLOMOWYCH WEDŁUG WIEKU 174
POSTGRADUATE STUDENTS BY AGE

TABL. 5(33). CUDZOZIEMCY NA STUDIACH PODYPLOMOWYCH WEDŁUG KRAJÓW POCHODZENIA 175
FOREIGNERS IN POSTGRADUATE STUDIES BY COUNTRY OF ORIGIN

VII. STUDIA DOKTORANCKIE 176
DOCTORAL STUDIES

TABL. 1(34). STUDIA DOKTORANCKIE WEDŁUG SZKÓŁ WYŻSZYCH I INSTYTUTÓW NAUKOWYCH PAN 176
DOCTORAL STUDIES BY HIGHER EDUCATION INSTITUTIONS AND SCIENTIFIC INSTITUTES OF THE POLISH ACADEMY OF SCIENCES

TABL. 2(35). DOKTORANCI WEDŁUG DZIEDZIN NAUKI I SZTUKI 178
DOCTORAL STUDENTS BY FIELDS OF SCIENCE AND ART

TABL. 3(36). DOKTORANCI WEDŁUG SZKÓŁ WYŻSZYCH, INSTYTUTÓW NAUKOWYCH PAN, DZIEDZIN NAUKI I SZTUKI ORAZ DYSCYPLIN NAUKOWYCH 179
DOCTORAL STUDENTS BY HIGHER EDUCATION INSTITUTIONS, SCIENTIFIC INSTITUTES OF THE POLISH ACADEMY OF SCIENCES, FIELDS OF SCIENCE AND ART AND DISCIPLINES OF SCIENCE

TABL. 4(37). DOKTORANCI WEDŁUG WIEKU 188
DOCTORAL STUDENTS BY AGE

TABL. 5(38). NIEPEŁNOSPRAWNI DOKTORANCI WEDŁUG RODZAJÓW NIEPEŁNOSPRAWNOŚCI 189
DISABLED DOCTORAL STUDENTS BY TYPE OF SCHOOLS DISABILITY

TABL. 6(39). DOKTORANCI – CUDZOZIEMCY WEDŁUG KRAJÓW POCHODZENIA 190
DOCTORAL STUDENTS – FOREINGERS BY COUNTRY OF ORIGIN

TABL. 7(40). STYPENDIA DOKTORSKIE I DOKTORANCKIE WEDŁUG TYPÓW SZKÓŁ I INSTYTUTÓW NAUKOWYCH PAN 191
DOCTORAL RESEAECH SCHOLARSHIPS, DOCTORAL STUDENT SCHOLARSHIPS BY TYPE OF SCHOOLS AND SCIENTIFIC INSTITUTES OF THE POLISH ACADEMY OF SCIENCES

VIII. POMOC MATERIALNA 192
FINANCIAL ASSISTANCE

TABL. 1(41). STUDENCI OTRZYMUJĄCY STYPENDIA I ZAPOMOGI 192
STUDENTS RECEIVING SCHOLARSHIPS AND SUBSISTENCE ALLOWANCES

TABL. 2(42). STUDENCI OTRZYMUJĄCY STYPENDIA WEDŁUG SZKÓŁ WYŻSZYCH 193
STUDENTS RECEIVING SCHOLARSHIPS BY HIGHER EDUCATION INSTITUTIONS

TABL. 3(43). DOKTORANCI OTRZYMUJĄCY STYPENDIA I ZAPOMOGI 196
DOCTORAL STUDENTS RECEIVING SCHOLARSHIPS AND SUBSISTENCE ALLOWANCES

TABL. 4(44). DOKTORANCI OTRZYMUJĄCY STYPENDIA WEDŁUG SZKÓŁ WYŻSZYCH ORAZ INSTYTUTÓW NAUKOWYCH PAN **197**
DOCTORAL STUDENTS RECEIVING SCHOLARSHIPS BY HIGHER EDUCATION INSTITUTIONS

TABL. 5(45). DOMY I STOŁÓWKI STUDENCKIE **198**
STUDENT DORMITORIES AND CANTEENS

IX. PRACOWNICY AKADEMICCY **199**
ACADEMIC EMPLOYEES

TABL. 1(46). PRACOWNICY SZKÓŁ WYŻSZYCH **199**
EMPLOYEES OF HIGHER EDUCATION INSTITUTIONS

TABL. 2(47). PEŁNOZATRUDNIENI NAUCZYCIELE AKADEMICCY WEDŁUG STANOWISK W ROKU AKADEMICKIM 2013/14 ..... **199**
FULL-TIME EMPLOYED ACADEMIC TEACHERS BY POSITIONS IN THE 2013/14 ACADEMIC YEAR

TABL. 3(48). PEŁNOZATRUDNIENI NAUCZYCIELE AKADEMICCY WEDŁUG SZKÓŁ WYŻSZYCH W ROKU AKADEMICKIM 2013/14 ..... **201**
FULL-TIME EMPLOYED ACADEMIC TEACHERS BY HIGHER EDUCATION INSTITUTIONS IN THE 2013/14 ACADEMIC YEAR

TABL. 4(49). PEŁNOZATRUDNIENI NAUCZYCIELE AKADEMICCY – CUDZOZIEMCY WEDŁUG KRAJÓW POCHODZENIA W ROKU AKADEMICKIM 2013/14 ..... **205**
FULL-TIME EMPLOYED ACADEMIC TEACHERS – FOREIGNERS BY COUNTRY OF ORIGIN IN THE 2013/14 ACADEMIC YEAR

TABL. 5(50). PEŁNOZATRUDNIENI PRACOWNICY NIEBĘDĄCY NAUCZYCIELAMI AKADEMICKIMI WEDŁUG STANOWISK W ROKU AKADEMICKIM 2013/14 ..... **206**
FULL-TIME EMPLOYED NON-TEACHING EMPLOYEES BY POSITIONS IN THE 2013/14 ACADEMIC YEAR

X. FINANSE SZKÓŁ WYŻSZYCH **207**
FINANCES OF HIGHER EDUCATION INSTITUTIONS

TABL. 1(51). PODSTAWOWE KATEGORIE FINANSOWE W SZKOŁACH WYŻSZYCH **207**
BASIC CATEGORIES OF FINANCES IN HIGHER EDUCATION INSTITUTIONS

TABL. 2(52). PRZYCHODY Z DZIAŁALNOŚCI OPERACYJNEJ SZKÓŁ WYŻSZYCH **208**
OPERATING ACTIVITY REVENUE OF HIGHER EDUCATION INSTITUTIONS

TABL. 3(53). PRZYCHODY Z DZIAŁALNOŚCI DYDAKTYCZNEJ SZKÓŁ WYŻSZYCH **210**
REVENUE FROM TEACHING ACTIVITY OF HIGHER EDUCATION INSTITUTIONS

TABL. 4(54). PRZYCHODY Z DZIAŁALNOŚCI BADAWCZEJ SZKÓŁ WYŻSZYCH **212**
REVENUE FROM RESEARCH ACTIVITY OF HIGHER EDUCATION INSTITUTIONS

TABL. 5(55). KOSZTY W SZKOŁACH WYŻSZYCH W UKŁADZIE RODZAJOWYM **217**
COSTS IN HIGHER EDUCATION INSTITUTIONS BY TYPE

TABL. 6(56). FUNDUSZE SZKÓŁ WYŻSZYCH **220**
FUNDS OF HIGHER EDUCATION INSTITUTIONS

TABL. 7(57). FUNDUSZ POMOCY MATERIALNEJ W SZKOŁACH WYŻSZYCH **222**
FINANCIAL SUPPORT FUND IN HIGHER EDUCATION INSTITUTIONS

TABL. 8(58). STYPENDIA I ZAPOMOGI DLA STUDENTÓW I DOKTORANTÓW W SZKOŁACH WYŻSZYCH **223**
SCHOLARSHIPS AND SUBSISTENCE ALLOWANCES FOR STUDENTS AND DOCTORAL STUDENTS IN HIGHER EDUCATION INSTITUTIONS

TABL. 9(59). INWESTYCJE I KOSZTY REMONTÓW W SZKOŁACH WYŻSZYCH **224**
INVESTMENTS AND COSTS OF REPAIRS IN HIGHER EDUCATION INSTITUTIONS

WYKRESY
GRAPHS

STUDENCI I ABSOLWENCI SZKÓŁ WYŻSZYCH **225**
STUDENTS AND GRADUATES OF HIGHER EDUCATION INSTITUTIONS

STRUKTURA STUDENTÓW I ABSOLWENTÓW WEDŁUG GRUP KIERUNKÓW KSZTAŁCENIA W ROKU AKADEMICKIM 2013/14 ..... **225**
STRUCTURE OF STUDENTS AND GRADUATES BY GROUPS OF FIELDS OF EDUCATION IN THE 2013/14 ACADEMIC YEAR

STRUKTURA ABSOLWENTÓW WEDŁUG UZYSKANEGO TYTUŁU NA STUDIACH WYŻSZYCH **226**
STRUCTURE OF GRADUATES BY OBTAINED HIGHER EDUCATION TITLE

STUDENCI I ABSOLWENCI WEDŁUG WOJEWÓDZTW W ROKU AKADEMICKIM 2013/14 ..... **226**
STUDENTS AND GRADUATES BY VOIVODSHIPS IN THE 2013/14 ACADEMIC YEAR

SŁUCHACZE STUDIÓW PODYPLOMOWYCH WEDŁUG PODGRUP KIERUNKÓW STUDIÓW W ROKU AKADEMICKIM 2013/14 ..... **227**
POSTGRADUATE STUDENTS BY SUBGROUPS OF FIELDS OF EDUCATION IN THE 2013/14 ACADEMIC YEAR

DOKTORANCI WEDŁUG DZIEDZIN NAUKI I SZTUKI W ROKU AKADEMICKIM 2013/14 ..... **227**
DOCTORAL STUDENTS BY FIELDS OF SCIENCE AND ART IN THE 2013/14 ACADEMIC YEAR

STRUKTURA ZATRUDNIENIA KADRY AKADEMICKIEJ W ROKU AKADEMICKIM 2013/14 ..... **228**
STRUCTURE OF EMPLOYMENT OF THE ACADEMIC STAFF IN THE 2013/14 ACADEMIC YEAR

STRUKTURA PRACOWNIKÓW NIEBĘDĄCYCH NAUCZYCIELAMI AKADEMICKIM W ROKU AKADEMICKIM 2013/14 ..... **228**
STRUCTURE OF NON-TEACHING EMPLOYEES IN THE 2013/14 ACADEMIC YEAR

STYPENDIA DLA STUDENTÓW I DOKTORANTÓW W ROKU AKADEMICKIM 2013/14 ..... **229**
SCHOLARSHIPS FOR STUDENTS AND DOCTORAL STUDENTS IN THE 2013/14 ACADEMIC YEAR

PRZYCHODY, KOSZTY I WYNIK FINANSOWY **229**
REVENUE, COSTS AND FINANCIAL RESULT

STRUKTURA PRZYCHODÓW DZIAŁALNOŚCI OPERACYJNEJ WEDŁUG RODZAJU DZIAŁALNOŚCI **230**
STRUCTURE OF OPERATING ACTIVITY REVENUES BY TYPE OF ACTIVITY

STRUKTURA PRZYCHODÓW DZIAŁALNOŚCI DYDAKTYCZNEJ WEDŁUG ŹRÓDEŁ FINANSOWANIA **230**
STRUCTURE OF REVENUE FROM TEACHING ACTIVITY BY SOURCES OF FINANCING

SZKOŁY WYŻSZE PUBLICZNE I NIEPUBLICZNE W POLSCE W ROKU AKADEMICKIM 2013/14 .... **231**
PUBLIC AND NON-PUBLIC HIGHER EDUCATION INSTITUTIONS IN POLAND IN THE 2013/14 ACADEMIC YEAR

SŁUCHACZE STUDIÓW PODYPLOMOWYCH WEDŁUG WOJEWÓDZTW W ROKU AKADEMICKIM 2013/14 ..... **231**
POSTGRADUATE STUDENTS BY VOIVODSHIPS IN THE 2013/14 ACADEMIC YEAR

DOKTORANCI WEDŁUG PŁCI I WOJEWÓDZTW W ROKU AKADEMICKIM 2013/14 ..... **231**
DOCTORAL STUDENTS BY SEX AND VOIVODSHIPS IN THE 2013/14 ACADEMIC YEAR

STUDENCI PRZYPADAJĄCY NA 1 PEŁNOZATRUDNIONEGO NAUCZYCIELA AKADEMICKIEGO ORAZ PRACOWNIKA NIĘBEDĄCEGO NAUCZYCIELEM AKADEMICKIM W ROKU AKADEMICKIM 2013/14 ..... **232**
STUDENTS PER FULL-TIME EMPLOYED ACADEMIC TEACHER AND NON-TEACHING EMPLOEE IN THE 2013/14 ACADEMIC YEAR

UWAGI METODYCZNE
METHODOLOGICAL NOTES

Uwagi ogólne

1. System szkolnictwa wyższego w Polsce funkcjonuje zgodnie z ustawą z dnia 27 VII 2005 r. – Prawo o szkolnictwie wyższym (Dz. U. Nr 164, poz. 1365, z późniejszymi zmianami).

2. Szkoły wyższe mogą być **publiczne lub niepubliczne**; uczelnie niepubliczne tworzone są na podstawie zezwolenia Ministra Nauki i Szkolnictwa Wyższego.

3. System szkolnictwa wyższego obejmuje studia:

- **pierwszego stopnia** – forma kształcenia, na którą są przyjmowani kandydaci posiadający świadectwo dojrzałości, kończąca się uzyskaniem kwalifikacji pierwszego stopnia;
- **drugiego stopnia** – forma kształcenia, na którą są przyjmowani kandydaci posiadający co najmniej kwalifikacje pierwszego stopnia, kończąca się uzyskaniem kwalifikacji drugiego stopnia;
- **jednolite magisterskie** – forma kształcenia, na którą są przyjmowani kandydaci posiadający świadectwo dojrzałości, kończąca się uzyskaniem kwalifikacji drugiego stopnia;
- **trzeciego stopnia** – studia doktoranckie, prowadzone przez uprawnioną jednostkę organizacyjną uczelni, instytut naukowy Polskiej Akademii Nauk, instytut badawczy lub międzynarodowy instytut naukowy działający na terytorium Rzeczypospolitej Polskiej utworzony na podstawie odrębnych przepisów, na które są przyjmowani kandydaci posiadający kwalifikacje drugiego stopnia, kończące się uzyskaniem kwalifikacji trzeciego stopnia;
- **podyplomowe** – forma kształcenia, na którą są przyjmowani kandydaci posiadający kwalifikacje co najmniej pierwszego stopnia, prowadzone m.in. w szkole wyższej, instytucie naukowym Polskiej Akademii Nauk, kończąca się uzyskaniem kwalifikacji podyplomowych.

General notes

1. *The higher education system in Poland functions according to the Law on Higher Education dated 27 VII 2005 (Journal of Laws No. 164, item 1365, with later amendments).*

2. *Tertiary education can be* ***public or non-public****; non-public higher education institutions are established on the basis of a permission of the Minister of Science and Higher Education.*

3. *The higher education system covers:*

- ***first-cycle programmes*** *– form of education available to holders of Certificate of secondary education, leading to obtaining the title of Bachelor or Engineer;*
- ***second-cycle programmes*** *– Master's studies which lead to obtaining the title of Master of Arts/Science or its equivalent. These studies are intended for people who had already been granted the title of Bachelor of Arts/Science, Engineer or their equivalent, as well as the title of Master of Arts/Science;*
- ***unified Master's studies (long-cycle programmes)*** *form of education available to holders of Certificate of secondary education leading to obtaining the title of Master of Art/Science or its equivalent;*
- ***third-cycle programmes*** *– doctoral programmes open to holders of second-cycle qualifications and leading upon successful completion to the award of a third cycle qualification conferred by an authorised academic unit of a higher education institution, scientific institute of the Polish Academy of Sciences, a research institute or an international scientific institute established under other legislation and active on territory of the Republic of Poland;*
- ***postgraduate studies*** *– a form of tertiary education designed for graduates of at least first-cycle programme provided i.e. by a higher education institution, scientific institute of the Polish Academy of Sciences, leading upon successful completion to the award of postgraduate qualifications.*

4. Szkoły wyższe realizują kształcenie w systemie studiów **stacjonarnych i niestacjonarnych**. Studia stacjonarne – forma studiów wyższych, w której co najmniej połowa programu kształcenia jest realizowana w postaci zajęć dydaktycznych wymagających bezpośredniego udziału nauczycieli akademickich i studentów.

Studia niestacjonarne – inna niż stacjonarna forma studiów wyższych, wskazana przez senat uczelni.

5. Podziału szkół wyższych według typów szkół dokonano na podstawie grupowania stosowanego przez Ministerstwo Nauki i Szkolnictwa Wyższego.

Wyróżniono następujące typy szkół:
- uniwersytety;
- wyższe szkoły techniczne;
- wyższe szkoły ekonomiczne;
- wyższe szkoły pedagogiczne;
- uniwersytety medyczne;
- wyższe szkoły morskie;
- akademie wychowania fizycznego;
- wyższe szkoły artystyczne;
- pozostałe szkoły wyższe;
- szkoły wyższe resortu obrony narodowej.

6. Źródłem prezentowanych danych są:

a) roczne sprawozdania statystyczne:
- S-10 (o studiach wyższych);
- S-11 (o pomocy materialnej i socjalnej dla studentów i doktorantów);
- S-12 (o stypendiach naukowych, studiach podyplomowych i doktoranckich oraz zatrudnieniu w szkołach wyższych, instytutach naukowych i badawczych);
- F-01/s (o przychodach, kosztach i wyniku finansowym szkół wyższych).

b) EN-1 – sprawozdanie o liczbie kandydatów i przyjętych na studia stacjonarne i niestacjonarne prowadzone przez Ministerstwo Nauki i Szkolnictwa Wyższego.

Podstawowe pojęcia zawarte w publikacji

1. Studia wyższe – studia prowadzone przez szkołę posiadającą uprawnienia do ich prowadzenia, kończące się uzyskaniem odpowiedniego tytułu zawodowego (licencjata, inżyniera, magistra, magistra inżyniera lub równorzędnego).

4. *Tertiary education includes* ***full-time and part-time programmes****.*

Full-time programmes – a mode of study wherein a mininum half of the study programme comprises courses which require the direct participation of academic staff and students.

Part-time programmes – a mode of study other than full-time, as specified by the senate of a higher education institution.

5. *The division of higher education institutions by type of schools was made on the basis of division used by Ministry of Science and Higher Education:*

- universities;
- technical universities;
- academies of economics;
- higher teacher education schools;
- medical universities;
- maritime universities;
- physical academies;
- fine arts academies;
- other higher education institutions;
- academies of the Ministry of National Defence.

6. *The figures presented in the study were derived from:*

a) yearly statistical reports:
- *S-10 (on tertiary education);*
- *S-11 (on financial and social support for students and students of doctoral studies);*
- *S-12 (on scholarships, postgraduate and doctoral studies and employment in higher education institutions);*
- *F-01/s (on revenues, costs and the financial result of higher education institutions).*

b) EN-1 – the report by the Ministry of Science and Higher Education on number of applicants and persons admitted to full-time programmes and part-time pro-grammes of studies.

Basic terms used in publication

1. Degree programmes *– studies conducted by an authorised higher education institution, which end in obtaining the appropriate professional title (Bachelor of Arts/Science, Engineer, Master of Arts/Science, enginering degree or its equivalent).*

2. Kandydaci na studia – osoby, które spełniają warunki rekrutacji ustalone przez szkołę wyższą oraz mają:
- świadectwo dojrzałości – w przypadku ubiegania się o przyjęcie na studia pierwszego stopnia lub jednolite studia magisterskie,
- tytuł magistra, licencjata, inżyniera lub równorzędny – w przypadku ubiegania się o przyjęcie na studia drugiego stopnia.

3. Osoby przyjęte to osoby, które otrzymały decyzje o przyjęciu na studia. Nabywają one praw studenta z chwilą immatrykulacji i złożenia ślubowania, którego treść określa statut szkoły wyższej (Prawo o szkolnictwie wyższym art. 6 ust. 1 pkt 4 lit. a, art. 169 ust. 10-13, art. 170 ust. 1).

4. Studenci szkół wyższych – osoby wpisane do ewidencji studentów w szkołach wyższych włącznie ze studentami po ostatnim roku studiów bez egzaminu dyplomowego oraz korzystających z urlopów dziekańskich. Dane o studentach pierwszego roku dotyczą studentów studiów jednolitych magisterskich oraz pierwszego stopnia: inżynierskich i licencjackich (bez studiów II stopnia). Słuchacze studiów podyplomowych i doktoranci tworzą odrębne zbiorowości.

5. Absolwenci szkół wyższych – osoby, które uzyskały dyplomy stwierdzające ukończenie studiów wyższych. Absolwenci studiów magisterskich (jednolitych i II stopnia) uzyskują tytuły (w zależności od kierunku studiów): magistra ekonomii, magistra fililogii itd., lekarza medycyny, lekarza stomatologa, lekarza weterynarii. Absolwenci studiów I stopnia uzyskują (w zależności od kierunków studiów) tytuł zawodowy inżyniera lub licencjata.

6. Cudzoziemcy studenci/słuchacze/doktoranci/nauczyciele akademiccy – osoby nieposiadające polskiego obywatelstwa.

7. Cudzoziemcy polskiego pochodzenia – osoby, które bez względu na kraj urodzenia i znajomość języka polskiego, deklarują polskie pochodzenie oraz przejawiają zainteresowanie polską kulturą i krajem swojego pochodzenia.

2. Applicants for studies *– persons who meet the enrollment criteria established by higher education institution and hold:*
- *a certificate of secondary education – when applying to first-cycle programmes or unified Master's studies,*
- *Masters's degree, Bachelor's or engineer's degree or equivalent – when applying to second-cycle programmes.*

3. Persons admitted *are persons who received a decision on admission to studies. The persons shall acquire student rights at the time of matriculation and upon swearing an oath, the text of which is included in the statute of a higher education institution. (Law on Higher Education Article 6 item 1 point 4 letter a, article 169 item 10-13, article 170 item 1).*

4. Students *of higher education institutions – people registered as students in higher education institutions, together with students who completed the final year of studies without taking the diploma exam or who were on academic leave. The data on first-year students concern only the students of long--cycle programmes (unified Master's studies) and first-cycle programmes. The students of postgraduate and doctoral studies are separate groups.*

5. Graduates *of higher education institutions – people who received the academic title. Graduates of Master's studies (second-cycle and long-cycle programmes) are granted the title of Master of Arts/Science (depending on the field of education): Master of Economy, Master of Philology, etc. and graduates of medical faculties: general practitioner, dentist, veterinarian. Graduates of first-cycle programmes obtain (depending on the field of education) the professional title of Engineer or Bachelor of Arts/Science.*

6. Foreign *students/postgraduate students/ doctoral students/academic teachers – persons who do not hold Polish citizenship.*

7. Foreigners of Polish origin *– people who, regardless of their country of birth and knowledge of Polish language, declare their Polish origin and show interest in Polish culture and the country of their origin.*

8. Studenci/doktoranci niepełnosprawni – osoby wykazane na podstawie orzeczeń o stopniu niepełnosprawności wydanych na podstawie ustawy z dnia 27 VIII 1997 r. o rehabilitacji zawodowej i społecznej oraz zatrudnieniu osób niepełnosprawnych (Dz. U. 2010 Nr 214, poz. 1407) lub innych orzeczeń traktowanych na równi z tymi orzeczeniami stwierdzającymi niezdolność do pracy.

9. Na pomoc materialną studenta/doktoranta składa się:

- **stypendium:**
  - socjalne – przyznawane studentom lub doktorantom znajdującym się w trudnej sytuacji materialnej. Stypendium socjalne może zostać zwiększone osobie studiującej na studiach stacjonarnych znajdującej się w trudnej sytuacji materialnej, z tytułu zamieszkania w domu studenckim lub w obiekcie innym niż dom studencki (również z niepracującym małżonkiem lub dzieckiem studenta), jeżeli codzienny dojazd z miejsca stałego zamieszkania do szkoły wyższej uniemożliwiałby lub w znacznym stopniu utrudniał studiowanie;
  - specjalne dla osób niepełnosprawnych – przyznawane studentowi lub doktorantowi z tytułu niepełnosprawności potwierdzonej orzeczeniem właściwego organu;
  - rektora dla najlepszych studentów – przyznawane studentowi, który osiągnął za rok studiów wysoką średnią ocen lub posiada osiągnięcia naukowe, artystyczne lub wysokie wyniki sportowe we współzawodnictwie międzynarodowym lub krajowym;
  - dla najlepszych doktorantów – stypendium za wyniki w nauce mogło być przyznane również doktorantowi:
    - na pierwszym roku studiów doktoranckich, który osiągnął bardzo dobre lub dobre wyniki w postępowaniu rekrutacyjnym,
    - na drugim i kolejnych latach studiów doktoranckich, który w roku akademickim poprzedzającym przyznanie stypendium spełnił łącznie następujące warunki:
    - uzyskał bardzo dobre lub dobre wyniki egzaminów objętych programem studiów doktoranckich,

8. Disabled students/doctoral students *– persons listed on the basis of certificate of the degree of disability issued according to the Act dated 27 VIII 1997 on vocational and social rehabilitation and on disabled persons' employment (Journal of Laws 2010 No. 214, item 1407) or other equal certificates.*

9. *Financial assistance for student/doctoral student consists of:*

- ***grants and scholarships****:*
  - *social – may by awarded to students or doctoral students in difficult financial situation for a period of one semester or one academic year. Social grant can be increased for full-time students who are in a difficult material situation, or for persons residing at student dormitory or in a facility other than student dormitory (also with an unemployed spouse or a child) if everyday commuting from home to school made studying impossible or difficult;*
  - *special grant for disabled persons – may by awarded to a student or a doctoral student with a disability confirmed by a certificate from a competent authority;*
  - *awarded by the rector's scholarship for outstanding students – may by awarded to a student who achieved high grade-point average for a year of study or demonstrated exceptional academic or artistic achievements or high results in international or national sporting contests;*
  - *for outstanding doctoral students – scholarship for academic achievements may by awarded to doctoral students:*
    - *in the first year of doctoral studies, who achieved very good mark in recruitment proceeding,*
    - *in the second and successive years of study, who in the previous academic year met the following conditions:*
    - *obtained very good or good results in exames covered by the study programme,*

- wykazał się postępami w pracy naukowej i przygotowaniu rozprawy doktorskiej,
- wykazał się szczególnym zaangażowaniem w pracy dydaktycznej;

- **zapomoga** – doraźna pomoc finansowa dla studenta lub doktoranta, który z przyczyn losowych znalazł się przejściowo w trudnej sytuacji materialnej; może być przyznana na wniosek zainteresowanego nie częściej niż dwa razy w roku akademickim;

- **zakwaterowanie w domu studenckim szkoły wyższej, wyżywienie w stołówce studenckiej.**

10. Stypendium doktoranckie (naukowe) – stypendium, które może być przyznane doktorantowi, który terminowo realizuje program studiów doktoranckich oraz wykazuje się zaangażowaniem w: 1) prowadzeniu zajęć dydaktycznych w ramach praktyk zawodowych albo 2) realizacji badań naukowych prowadzonych przez jednostkę organizacyjną szkoły wyższej albo jednostkę naukową.

11. Stypendia z dotacji projakościowej (naukowe) – forma stypendium doktoranckiego. Ten rodzaj stypendiów obejmuje osoby:
- otrzymujące stypendium na podstawie art. 200a ustawy Prawo o szkolnictwie wyższym;
- które otrzymują jednocześnie stypendium doktoranckie i stypendium projakościowe.

12. Stypendium doktorskie (naukowe) – stypendium, które może być przyznane osobie przygotowującej rozprawę doktorską, jeżeli: 1) wszczęto jej przewód doktorski; 2) uzyskała pozytywną opinię opiekuna naukowego albo promotora o zaawansowaniu rozprawy doktorskiej; 3) nie pozostaje w dodatkowym zatrudnieniu.

13. Stypendia naukowe – są przyznawane niezależnie od otrzymywanych stypendiów w ramach świadczeń ze środków funduszu pomocy materialnej oraz stypendium ministra za wybitne osiągnięcia.

- *demonstrated progress in scientific research and preparation of the doctoral dissertation,*
- *showed outstanding commitment in educational work;*

- ***subsistence allowance*** *– temporary financial aid granted upon application to students or doctoral students who, due to unfortunate circumstances, temporarily found themselves in a difficult financial situation; the subsidy may be granted not more than twice per academic year;*
- ***accommodation in a student dormitory of higher education institution, meals in a student canteen.***

10. Doctoral student scholarship *– a scholarship which can be granted to students of doctoral studies who complete the programme of doctoral students in a timely manner and demontrate their involvement by 1) conducting educational classes within vocational practice or 2) implementing scientific reaserch carried out by an organisational unit of a higher education institution or a scientific unit.*

11. Scholarships from pro-quality grant (scientific) – *a form of a doctoral scholarship for people:*
- *receiving a scholarship on the basis of Art. 200a of the Higher Education Act;*
- *who simultaneously receive a doctoral scholarship and pro-quality scholarship.*

12. Doctoral research scholarship *– a scholarship which may be granted to a person preparing a doctoral dissertation, if: 1) the person had initiated doctoral defense procedure; 2) he/she obtained a positive opinion of his/her supervisor concerning the progress in writing the doctoral dissertation; 3) he/she is not employed elsewhere.*

13. Research scholarships *are granted irrespective of received scholarships within benefits from material support fund and minister's scholarship for outstanding performance.*

14. Nauczyciele akademiccy w szkole wyższej – pracownicy naukowo-dydaktyczni, naukowi, dydaktyczni, dyplomowani bibliotekarze oraz dyplomowani pracownicy dokumentacji i informacji naukowej. Pracownicy naukowo-dydaktyczni i naukowi są zatrudniani na stanowiskach: profesora zwyczajnego, nadzwyczajnego, wizytującego oraz adiunkta i asystenta. Pracownicy dydaktyczni są zatrudnieni na stanowiskach: starszego wykładowcy, wykładowcy, lektora lub instruktora.

14. Academic teachers *in higher education institution are research and teaching personnel, teaching personnel, research personel, certified librarians and certified personnel dealing with scientific documentation and information. Research and teaching and teaching personnel is employed as: professor, associate professor, visiting professor, tutor and assistant lecturer. Teaching employees are employed as: senior lecturer, lecturer, lector or instructor.*

15. Przychody ogółem obejmują przychody z działalności operacyjnej oraz przychody finansowe. Przychody z działalności operacyjnej to:

a) przychody ogółem z działalności dydaktycznej, czyli dotacje z budżetu państwa, środki z budżetów gmin i inne środki publiczne, opłaty za zajęcia dydaktyczne i pozostałe opłaty;

b) przychody ogółem z działalności badawczej i rozwojowej, m.in. dotacje na finansowanie działalności statutowej (w tym dotacje na badania własne oraz na działalność wspomagającą badania), środki na realizację projektów finansowanych przez Narodowe Centrum Badań i Rozwoju oraz Narodowe Centrum Nauki, środki na finansowanie współpracy naukowej z zagranicą (w tym zagraniczne środki finansowe nie podlegające zwrotowi m.in. z funduszy strukturalnych), sprzedaż pozostałych prac i usług badawczych i rozwojowych oraz środki na realizację programów lub przedsięwzięć określanych przez Ministra Nauki i Szkolnictwa Wyższego;

c) przychody ogółem z wydzielonej działalności gospodarczej;

d) koszt wytworzenia świadczeń na własne potrzeby jednostki, a więc m.in. na rzecz rzeczowych aktywów trwałych, inwestycji długoterminowych oraz funduszy wydzielonych;

e) przychody ze sprzedaży towarów i materiałów. Na wielkość tych przychodów składają się należne kwoty za sprzedane towary i materiały niezależnie od tego czy zostały zapłacone;

15. Total revenue *covers combined operating activity revenue and financial revenues. The revenue of operating activity comprise:*

a) total revenue from teaching activity which includes: state budget grants, funds from gminas' budgets and other public funds, fees for teaching services and other fees;

b) total revenue of research and development activity which includes, inter alia, grants for financing statutory activity (together with grants for own research and research support activity), funds for the realisation of projects financed by the National Centre for Research and Development and National Science Centre, funds for the realisation of goal oriented projects, funds for financing international scientific cooperation (together with foreign non-deductible financial funds, inter alia from structural funds), the sale of the remaining research and development works and services, as well as funds for the realisation of programmes and undertakings defined by the Minister of Science and Higher Education;

c) total revenue from separated business activity;

d) the cost of production of benefits for the unit's own needs, such as for tangible fixed assets, long term investments and separated funds;

e) revenue from the sale of goods and materials. The amount of these revenues comprises sums due for the sold goods and materials regardless whether they have been paid for or not;

f) pozostałe przychody operacyjne, czyli przychody nie związane bezpośrednio z działalnością szkoły wyższej, a więc w szczególności kwoty uzyskane ze sprzedaży i likwidacji środków trwałych, wartości niematerialnych i prawnych, a także inne składniki wynikające z przedawnienia zobowiązań, uzyskania odszkodowań, darowizn i inne przychody.

16. Koszty ogółem obejmują:

a) **koszty działalności operacyjnej**, które składają się z kosztów podstawowej działalności operacyjnej, a więc wszystkich kosztów rodzajowych takich jak: amortyzacja, zużycie materiałów i energii, usługi obce, podatki i opłaty, wynagrodzenia brutto, w tym wynikające ze stosunku pracy, ubezpieczenia społeczne, pozostałe koszty rodzajowe oraz salda zmiany produktów, a także z wartości sprzedanych towarów i materiałów i pozostałych kosztów operacyjnych;

b) **koszty finansowe**, w skład których wchodzą głównie odsetki i prowizje od zaciągniętych kredytów i pożyczek, ujemne różnice kursowe, straty na sprzedaży papierów wartościowych oraz koszty związane z ich sprzedażą, odsetki i opłaty od przyjętych w leasing finansowy środków trwałych, a także odsetki za zwłokę od zobowiązań finansowych.

W publikacji prezentuje się poziom i strukturę kosztów własnych wynikających z ewidencji księgowej, wykazanych w sprawozdaniu, rozumianych jako: koszty własne działalności dydaktycznej, koszty własne działalności badawczej oraz koszty własne z wydzielonej działalności gospodarczej.

17. Wynik finansowy obejmuje:

a) **wynik finansowy brutto** szkoły wyższej (zysk lub strata), który jest różnicą pomiędzy przychodami ogółem a kosztami ogółem poniesionymi na ich uzyskanie, skorygowaną o saldo zysków i strat nadzwyczajnych. Przez straty i zyski nadzwyczajne rozumie się skutki finansowe zdarzeń, powstających niepowtarzalnie poza zwykłą działalnością uczelni, w szczególności mające charakter losowy – często spowodowane zaniechaniem lub zawieszeniem pewnego rodzaju działalności oraz postępowaniem ugodowym lub naprawczym;

f) other operating revenue, i.e. revenue not directly connected with higher school activities, especially the sums obtained from the sale and liquidation of fixed assets, intangible fixed assets as well as other components resulting from the limitation of liabilities, damages, donations and other revenues.

***16. Total costs** include:*

*a) **operating activity costs** which consist of the prime cost of activity, such as depreciation, materials and energy consumption, external services, taxes and fees, gross salaries and wages including those arising from employment relationship, social insurance, other general costs, the balance of change in stock and value of sold goods and materials as well as other operating costs;*

*b) **financial costs** include mainly interests and commissions from the drawn credits and loans, negative exchange rate differences, losses from the sale of securities and costs connected with their sale, interest and payments concerning fixed assets under financial leasing as well as default interest on financial liabilities.*

The publication presents the level and structure of own costs in accordance with the account books shown in the report, understood as: costs of teaching activity, costs of research activity and costs of separate economic activity.

***17. Financial result** includes:*

*a) **gross financial result** of a higher education institution (profit or loss) which is the difference between total revenue and total costs incurred for obtaining them, adjusted by the balance of extraordinary profits and losses. Extraordinary profits and losses are understood as the financial results of single instances, outside the usual activity of a higher school, in particular the results of coincidental events; often caused by omissions or suspension of some kind of activity and conciliation or restructuring proceedings;*

b) **wynik finansowy netto** (zysk lub strata) szkoły wyższej, który otrzymuje się przez pomniejszenie wyniku finansowego brutto o obowiązkowe obciążenia wyniku finansowego. Głównym składnikiem obciążeń wyniku finansowego jest podatek dochodowy.

18. Fundusze – określa się jako środki pieniężne tworzone w procesie gromadzenia dochodów ze ściśle określonych źródeł, rozdzielane na ściśle określone zadania, a zarazem wyodrębnione z ogólnej masy zasobów budżetu uczelni.

Szkoły wyższe tworzą następujące fundusze:

a) **fundusz pomocy materialnej** dla studentów i doktorantów – tworzony jest z dotacji, opłat za korzystanie z domów studenckich, opłat za korzystanie ze stołówek i bufetów studenckich oraz z innych przychodów. Fundusz przeznaczony jest na wypłaty stypendiów i zapomóg, koszty utrzymania, w tym remonty domów i stołówek oraz bufetów studenckich;

b) **fundusz zasadniczy** – odzwierciedla wartość majątku szkół wyższych. Fundusz powiększa się o odpisy z zysku netto. Zmniejszenie wartości funduszu następuje na skutek strat uczelni, umorzenia środków trwałych oraz wartości niematerialnych i prawnych o kwoty będące skutkiem aktualizacji wyceny środków trwałych;

c) **własny fundusz stypendialny** – tworzony jest z odpisu z zysku netto, wpłat osób fizycznych i prawnych; jest on przeznaczony na stypendia dla pracowników i studentów na zasadach określonych w statucie szkoły wyższej;

d) **fundusz rozwoju uczelni** – o którym mowa w atr. 101 ust.1a ustawy – Prawo o szkolnictwie wyższym może byc tworzony w uczelni publicznej, jeżeli osiągnęła ona w poprzednim roku zysk netto. (Rozporządzenie Rady Ministrów z dnia 18 grudnia 2012 r. w sprawie szczegółowych zasad gospodarki finansowej uczelni publicznej Dz. U. 2012 poz.1533);

e) **inne fundusze** tworzone na podstawie odrębnych ustaw.

*b) **net financial result** (profit or loss) of a higher school is derived after decreasing the gross financial result by the obligatory encumbrances of the financial result. The main component of encumbrances of the financial result is income tax.*

***18. Funds** are referred to as cash equivalents created in the process of accumulating income from specifically defined sources, distributed for specified tasks and simultaneously separated from the general resources of a higher education institution.*

Higher education institutions create and administer the following funds:

*a) **financial support fund** for students and doctoral students – created from grants, fees from student dormitories as well as from student canteens and cafetterias. The fund is intended to cover payments of grants and subsistence allowances as well as costs of maintenance, including renovation of dormitories, canteens and cafetterias for students;*

*b) **core fund** – reflects the property value owned by the higher institution. The fund is increased by net profit write-offs. The value of the fund is decreased by the scale of losses of a higher education institution, depreciation of fixed assets, and intangible and legal assets and by the sums resulting from updating the revaluation of fixed assets;*

*c) **own scholarship fund** – created from the net profit write-off, payments of physical and legal persons. The fund is intended for scholarships for employees and students according to the rules stated in the statute of a higher education institution;*

*d) **University Development Fund** – referred to in Art. 101 paragraph 1a of the Higher Education Act – can be created in the public higher education institutions if it generated net profit in the previous year (Regulation of the Council of Ministers of 18 December 2012 on detailed rules for the financial management of public higher education institutions Journal of Laws 2012 item 1533);*

*e) **other funds** created on the basis of other laws.*

19. Nakłady inwestycyjne i koszty remontu budynków i budowli obejmują:

a) nakłady inwestycyjne wyrażone w ujęciu wartościowym (w cenach bieżących) to wielkości nakładów (od początku roku do końca okresu sprawozdawczego) poniesionych na działalność inwestycyjną polegającą na budowie lub zakupach gotowych dóbr trwałego użytku (środków trwałych) bez zakupionych lub przejętych używanych środków trwałych;

b) koszty remontu budynków i budowli (w tym remonty domów i stołówek studenckich) wyrażone w ujęciu wartościowym (ceny bieżące) stanową wielkość wynikającą z ewidencji poniesionych kosztów.

Uwagi szczegółowe

1. Publikacja zawiera dane dotyczące szkół wyższych zlokalizowanych na terenie województwa pomorskiego wraz z ich jednostkami zamiejscowymi, nie zawiera danych z jednostek zamiejscowych, których szkoły macierzyste mają swoją siedzibę poza terenem województwa pomorskiego (z wyjątkiem tabl. 7(11), Rozdział II).

Do roku akademickiego 2012/13 – nie zawiera informacji o szkole wyższej resortu obrony narodowej (z wyjątkiem danych dotyczących finansów szkół wyższych).

2. Prezentowane dane podano łącznie z nauczycielskimi kolegiami języków obcych, w których absolwentom nadaje się tytuł licencjata.

3. Dane o **studiach doktoranckich** dotyczą szkół wyższych oraz instytutów naukowych PAN.

4. Dane dotyczące **kandydatów** na studia oraz **osób przyjętych** na studia wykazano według stanu w dniu 1 X.

5. Studentów wykazano tyle razy, na ilu kierunkach studiowali w danej szkole wyższej według stanu w dniu 30 XI. Jeżeli **absolwent** w roku akademickim ukończył dwa i więcej kierunków studiów, to również został wykazany wielokrotnie (w danej szkole wyższej).

6. Studenci/słuchacze/doktoranci/nauczyciele akademiccy cudzoziemcy są wykazywani według kraju pochodzenia.

7. Dane obejmują cudzoziemców studiujących w Polsce. Nie obejmują Polaków studiujących za granicą.

Informacje o **studentach cudzoziemcach** ogółem dotyczą studentów cudzoziemców, którzy planują studiować w Polsce przynajmniej rok akademicki.

8. Kierunek studiów filologia i pedagogika – podano w podziale na specjalności.

19. Capital expenditures and costs of renovation of buildings and construction *comprise the following:*

a) capital expenditures expressed in value terms (in spot prices) are expenditure values (since the beginning to the end of the reporting period) incurred for investment activity consisting of the construction or purchase of fixed assets, excluding purchased or acquired used fixed assets;

b) the costs of renovation of buildings and structures (including renovations of dormitories and student canteens) expressed in value terms (spot prices) constitute a value resulting from the register of incurred costs.

Detalied notes

1. *The publication includes data on higher education institutions seated in Pomorskie Voivodship, together with their units in another location. The publication does not include data from units in another location of schools seated outside Pomorskie Voivodship (except table 7(11), Chapter II).*

Until the 2012/13 academic year – information on academies of the Ministry of National Defence is not included (except for data on finances of higher education institutions).

2. *Presented data include data on foreign language teacher training colleges in which graduates receive the title of Bachelor.*

3. *Data on* ***doctoral studies*** *concern higher education institutions and the scientific institutes of the Polish Academy of Sciences.*

4. *Data concerning* ***applicants*** *for studies and* ***persons admitted*** *for studies are shown as of 1 X.*

5. Students *were shown as many times as many courses of study they took in a given higher education institution, as of 30 XI. If a* ***graduate*** *completed two or more courses in the academic year (in a given higher education instiution), he was also listed accordingly.*

6. Students/postgraduate and doctoral students/academic teachers *are shown by the country of origin.*

7. *Data include foreigners studying in Poland, and do not include Poles studying abroad.*

Information on ***foreign students*** *concerns persons who plan studying in Poland for at least one academic year.*

8. *Philology and teacher training and education science are divided into specialities.*

9. Studia podyplomowe prezentowane są w podziale na podgrupy kierunków studiów, którym odpowiadają określone obszary kształcenia, m.in.: pedagogika w podgrupie pedagogicznej, czy fizyka, chemia, nauki o Ziemi w podgrupie fizycznej.

Słuchaczy wykazano według stanu w dniu 31 XII.

9. Postgraduate studies *are presented in division into subgroups of fields of education which correspond to specific areas of education in the subgroup of pedagogy, or physics, chemistry, Earth sciences in the physical subgroup, etc.*

Students are shown as of 31 XII.

10. Studia doktoranckie są przedstawione w podziale na dziedziny nauki/sztuki, które są określone w Monitorze Polski z 2005 r. Nr 79, poz. 1120, z późniejszymi zmianami.

Doktorantów wykazano według stanu w dniu 31 XII.

10. Doctoral studies *are presented in division into fields of science/art, which are specified in Monitor Polski 2005 No. 79, item 1120, with later amendments.*

Doctoral students are shown as of 31 XII.

11. Stypendia dla studentów i doktorantów wykazano według stanu w dniu 30 XI.

11. Scholarships *for students and doctoral students are shown as of 30 XI.*

12. Nauczyciele akademiccy wykazywani są jako pełnozatrudnieni lub niepełnozatrudnieni (w przeliczeniu na pełne etaty), przy czym nauczyciele zatrudnieni w pełnym wymiarze godzin w więcej niż jednej szkole wykazani zostali w każdym miejscu pracy. Dane dotyczące nauczycieli akademickich „pozostałych" obejmują pracowników dydaktycznych zatrudnionych na stanowiskach: starszego wykładowcy, wykładowcy, lektora, instruktora. nauczycieli akademickich wykazano według stanu w dniu 31 XII.

Dane dotyczą wyłącznie nauczycieli akademickich zatrudnionych na podstawie umowy o pracę (z wyłączeniem pracujących na podstawie umów cywilnoprawnych).

12. Academic teachers *are shown as full--time or part-time employed (converted into full time equivalent units), whereas teachers employed full-time in more than one school were shown in every workplace. Data on "other" academic teachers include teaching personnel employed as: senior lecturer, lecturer, teacher, instructor. Academic teachers are shown as of 31 XII.*

The data apply only to teachers employed under a contract of employment (excluding civil law contracts).

13. W przypadku wystąpienia więcej niż jednej niepełnosprawności studenci/doktoranci niepełnosprawni wykazywani są według głównego rodzaju niepełnosprawności.

13. *The students/doctoral students with more than one type of disability are shown by main kind of disabilty.*

Objaśnienie znaków umownych

Kreska	(-)	- zjawisko nie wystąpiło.
	(0,0)	- zjawisko istniało w wielkości mniejszej od 0,05.
Kropka	(•)	- zupełny brak informacji lub brak informacji wiarygodnych.
Znak	x	- wypełnienie pozycji jest niemożliwe lub niecelowe.
„W tym" *"Of which"*		- oznacza, że nie podaje się wszystkich składników sumy.
Comma (,)		

Symbols

	- magnitude zero.
	- magnitude not zero but less than 0.05 for a unit.
	- data not available or not reliable.
	- not applicable.
	- indicates that not all elements of the sum are given.
	- used in figures represents the decimal point.

KOMENTARZ ANALITYCZNY

Począwszy od lat dziewięćdziesiątych szkolnictwo wyższe podlegało istotnym przemianom, których podstawy prawne stworzyła regulująca funkcjonowanie szkół wyższych Ustawa z dnia 12 września 1990 r. o szkolnictwie wyższym (Dz. U. Nr 65, poz. 385, z późniejszymi zmianami). Obok istniejących szkół publicznych, powstały i rozwinęły się niepubliczne szkoły wyższe. Zróżnicowany został magisterski system studiów poprzez wprowadzenie dwustopniowego systemu kształcenia, który daje możliwość kontynuowania edukacji po studiach licencjackich lub inżynierskich na studiach II stopnia, wcześniej określanych jako studia magisterskie uzupełniające. W ramach istniejących struktur studiów, w niektórych szkołach wyższych prowadzone są już regularne studia w języku obcym jako wykładowym. Studenci mogą również wybrać indywidualny tok studiów.

W 2005 r. weszło w życie nowe Prawo o szkolnictwie wyższym z dnia 27 lipca 2005 r. (Dz. U. Nr 164, poz. 1365, z późniejszymi zmianami). Sprzyja ono dostosowaniu naszego systemu edukacyjnego do standardów światowych, a w szczególności europejskich.

1 października 2011 r. weszła w życie Ustawa z 18 marca 2011 r. (Dz. U. Nr 84, poz. 455) o zmianie ustawy Prawo o szkolnictwie wyższym.

Kandydaci na studia

Rynek pracy stwarza większe możliwości znalezienia pracy oraz uzyskania satysfakcjonującego wynagrodzenia osobom posiadającym wyższe wykształcenie. Nie jest ono w każdym przypadku gwarancją uzyskania zatrudnienia zgodnie z uzyskanym dyplomem, ale często ułatwia młodym ludziom podjęcie pierwszej pracy.

Wśród potencjalnych kandydatów na studia wyższe w roku akademickim 2013/14 w województwie pomorskim było 15,2 tys. absolwentów szkół ponadgimnazjalnych, którzy posiadali świadectwo dojrzałości. Największą grupę stanowili, analogicznie jak w poprzednim roku akademickim, absolwenci liceów ogólnokształcących dla młodzieży (63,9% ogólnej liczby absolwentów ze świadectwem maturalnym) oraz techników dla młodzieży (31,6%).

W roku akademickim 2013/14 w województwie pomorskim na studia pierwszego stopnia, jednolite magisterskie i studia drugiego stopnia kandydowało 96,4 tys. osób, w tym 53,6 tys. kobiet. W stosunku do poprzedniego roku akademickiego nastąpił spadek ogólnej liczby kandydatów o 9,4 tys. osób (o 8,8%), liczba kobiet (kandydatek na studia) była niższa w tym czasie o 5,6 tys. (o 9,5%).

W badanym roku akademickim na studia przyjęto 33,6 tys. osób (spadek o 4,7%), w tym 20,0 tys. kobiet (spadek o 6,6%).

Zdecydowana większość kandydatów – 87,8 tys. (w tym 48,0 tys. kobiet) przypadała na publiczne szkoły wyższe, co stanowiło 91,0% wszystkich kandydatów. W poprzednim roku akademickim było to odpowiednio 96,3 tys. osób (91,0%), w tym 52,9 tys. kobiet. Szkoły publiczne przyjęły 26,3 tys. osób, w tym 15,3 tys. kobiet (w roku akademickim 2012/13 było to odpowiednio 26,9 tys. osób, w tym 15,8 tys. kobiet).

W rekrutacji w niepublicznych szkołach wyższych w badanym roku akademickim uczestniczyło 8,6 tys. kandydatów, w tym 5,6 tys. kobiet (wobec 9,5 tys. kandydatów, w tym 6,3 tys. kobiet w poprzednim roku akademickim). Liczba osób przyjętych do szkół niepublicznych wyniosła 7,2 tys., w tym 4,7 tys. kobiet (w poprzednim roku akademickim odpowiednio 8,3 tys., w tym 5,6 tys. kobiet).

W województwie pomorskim pod względem liczby kandydatów w roku akademickim 2013/14 dominowała Politechnika Gdańska, którą wybrało 37,6 tys. osób, w tym 14,7 tys. kobiet, co stanowiło 39,0% ogólnej liczby kandydatów na studia w województwie pomorskim. W odniesieniu

do poprzedniego roku akademickiego szkoła ta odnotowała spadek liczby kandydatów o 7,0 tys. osób (największy spośród szkół wyższych w województwie). Liczba osób przyjętych również zmniejszyła się i wyniosła 6,3 tys. (o 0,7 tys. mniej niż rok wcześniej).

Drugą pod względem liczby kandydatów szkołą wyższą był posiadający największą liczbę studentów Uniwersytet Gdański, (29,9 tys. kandydatów – 31,0% wszystkich kandydatów w województwie pomorskim, w tym 21,1 tys. kobiet), który zanotował spadek liczby kandydatów o 1,2 tys. w odniesieniu do roku poprzedniego akademickiego. Liczba osób przyjętych zmniejszyła się o 0,7 tys. osób w stosunku do roku akademickiego 2012/13 i wyniosła 12,1 tys., w tym 8,4 tys. kobiet.

Trzecią co do liczby kandydujących osób szkołą wyższą był Gdański Uniwersytet Medyczny, gdzie liczba kandydatów w roku akademickim 2013/14 wyniosła 8,1 tys. (o 1,3 tys. osób mniej niż rok wcześniej), w tym 6,1 tys. kobiet (spadek o 1,1 tys.). Na Gdański Uniwersytet Medyczny przyjęto nieznacznie mniej osób niż poprzednim w roku akademickim – 1,2 tys. osób (rok wcześniej – 1,3 tys.), w tym 1,0 tys. kobiet.

Czwartą szkołą wyższą pod względem liczby chętnych osób do podjęcia studiów była Wyższa Szkoła Bankowa w Gdańsku – największa w województwie pomorskim niepubliczna szkoła wyższa. Zgromadziła ona 3,8 tys. kandydatów (3,3 tys. w roku akademickim 2012/13), w tym 2,2 tys. kobiet. Spośród kandydatów przyjęto tyle samo osób co w poprzednim roku akademickim, tj. 2,7 tys. osób, w tym 1,5 tys. kobiet.

W większości publicznych jak i niepublicznych szkół wyższych w odniesieniu do poprzedniego roku akademickiego zmniejszyła się zarówno liczba kandydatów jak i osób przyjętych na studia.

Kierunkami studiów pierwszego stopnia i jednolitych magisterskich na Uniwersytecie Gdańskim, na których liczba kandydatów przypadających na 1 osobę przyjętą była największa to nowe kierunki studiów: sinologia – 13,1 kandydatów na 1 osobę przyjętą oraz iberystyka – 12,6 kandydatów, następnie skandynawistyka (szwedzka, duńska, fińska i norweska) – 8,3 kandydatów. Kolejne również nowo otwarte kierunki to: kryminologia – 6,7 kandydatów i bezpieczeństwo narodowe – 6,5 kandydatów, amerykanistyka – 6,3 kandydatów, biotechnologia – 5,9 kandydatów, psychologia – 5,3 kandydatów oraz praca socjalna – 5,0 kandydatów.

Na Politechnice Gdańskiej największą popularnością wśród kandydatów na studia pierwszego stopnia i jednolite magisterskie cieszyły się następujące kierunki studiów: gospodarka przestrzenna – 18,9 kandydatów na 1 osobę przyjętą, mechatronika – 13,7 kandydatów, zarządzanie i inżynieria produkcji – 12,7 kandydatów, chemia budowlana – 12,1 kandydatów, geodezja i kartografia – 11,3 kandydatów oraz energetyka – 10,7 kandydatów.

Na Gdańskim Uniwersytecie Medycznym kandydaci na studia pierwszego stopnia i jednolite magisterskie najczęściej wybierali kierunek lekarsko-dentystyczny – 24,6 kandydatów na 1 osobę przyjętą, kierunek lekarski – 13,1 kandydatów oraz analitykę medyczną – 5,9 kandydatów.

W Akademii Pomorskiej w Słupsku na 1 osobę przyjętą przypadało 1,5 kandydata, a najpopularniejszym kierunkiem w tej szkole wyższej była ochrona środowiska – 2,3 kandydata, filologia polska i zdrowie publiczne – po 2,1 kandydata, filologia germańska – 1,9 kandydata.

W Akademii Wychowania Fizycznego i Sportu w Gdańsku kierunkiem cieszącym się największym zainteresowaniem była fizjoterapia, na którą na 1 osobę przyjętą przypadało 11,7 kandydatów, natomiast średnia liczba kandydatów na 1 osobę przyjętą w tej szkole wyższej wyniosła 3,1.

W szkołach niepublicznych najczęściej liczba osób przyjętych była zbliżona do liczby kandydatów. Mniejsza popularność oferty edukacyjnej tych szkół wynika z faktu, że szkoły te nie otrzymują dotacji z budżetu państwa na działalność dydaktyczną i jej koszty w całości pokrywane są z czesnego płaconego przez studentów.

Studenci

W województwie pomorskim liczba studentów systematycznie rosła do roku akademickiego 2010/11 i osiągnęła wówczas największą wartość, tj. 105,0 tys. studentów (w 28 szkołach wyższych). W następnych latach nastąpił nieznaczny spadek liczby studentów i w roku akademickim 2013/14 w 27 szkołach wyższych kształciło się 99,7 tys. studentów – o 0,9% mniej w stosunku do poprzedniego roku akademickiego. W roku akademickim 2013/14 liczba szkół wyższych województwa pomorskiego stanowiła 6,2% wszystkich polskich szkół wyższych, a liczba studentów województwa pomorskiego (łącznie z cudzoziemcami) stanowiła 6,4% ogólnej liczby studentów w Polsce. W roku akademickim 2012/13 dyplomy ukończenia studiów otrzymało 27,8 tys. absolwentów (łącznie z cudzoziemcami), co stanowiło 6,1% ogólnej liczby absolwentów z całego kraju.

Na początku roku akademickiego 2013/14 w województwie pomorskim funkcjonowało 9 szkół wyższych publicznych, w których kształciło się 75,7 tys. studentów (75,9% ogólnej liczby studentów w województwie), w tym 19,0 tys. stanowili studenci pierwszego roku studiów. Natomiast na 18 niepublicznych szkołach wyższych studiowało 24,1 tys. osób (24,1% ogólnej liczby studentów w województwie), w tym 6,1 tys. na pierwszym roku studiów.

W publicznych szkołach wyższych dominującą formą kształcenia były studia stacjonarne, na których studiowało 58,7 tys. studentów, czyli 77,5% ogólnej liczby studentów publicznych szkół wyższych. Natomiast w niepublicznych szkołach wyższych dominowały studia niestacjonarne, których studenci stanowili 86,0% ogólnej liczby studentów niepublicznych szkół wyższych.

Wśród niepublicznych szkół wyższych kilka prowadziło kształcenie wyłącznie na poziomie licencjackim m.in. Wyższa Hanzeatycka Szkoła Zarządzania w Słupsku, Powiślańska Szkoła Wyższa w Kwidzynie, Pomorska Wyższa Szkoła Nauk Stosowanych w Gdyni, Kaszubsko-Pomorska Szkoła Wyższa w Wejherowie. Niektóre ze szkół niepublicznych miały w swojej ofercie dodatkowo studia drugiego stopnia m.in. Wyższa Szkoła Turystyki i Hotelarstwa w Gdańsku, Gdańska Wyższa Szkoła Humanistyczna, Powszechna Wyższa Szkoła Humanistyczna „POMERANIA" w Chojnicach. Dwie spośród niepublicznych szkół wyższych oferowały studia magisterskie jednolite na kierunku prawo – Wyższa Szkoła Administracji i Biznesu w Gdyni oraz Wyższa Szkoła Bankowa w Gdańsku.

Największe pod względem liczby studentów szkoły wyższe w województwie pomorskim to placówki publiczne zlokalizowane na terenie Trójmiasta. Wśród nich, od lat największą szkołą wyższą jest Uniwersytet Gdański, na którym w roku akademickim 2013/14 studiowało 27,6 tys. studentów, co stanowiło 27,7% ogólnej liczby studentów z całego województwa. Kolejne szkoły wyższe to: Politechnika Gdańska – 24,8 tys. osób (24,8% ogólnej liczby studiujących), Akademia Morska w Gdyni – 6,0 tys. osób (odpowiednio 6,1%) i Gdański Uniwersytet Medyczny – 5,2 tys. osób (5,2%). Wśród szkół wyższych niepublicznych, od kilku lat, największą szkołą pod względem liczby studentów, jest Wyższa Szkoła Bankowa w Gdańsku, w której w roku akademickim 2013/14 studiowało 7,9 tys. studentów (8,0% ogólnej liczby studentów w województwie pomorskim).

W porównaniu z poprzednim rokiem akademickim największy wzrost liczby studentów zanotowano w Gdańskiej Szkole Wyższej (o 13,9%), Wyższej Szkole Bankowej w Gdańsku (o 9,7%) oraz Akademii Sztuk Pięknych w Gdańsku (o 5,1%). Nieznaczny wzrost liczby studentów odnotowano także w Akademii Wychowania Fizycznego i Sportu w Gdańsku (o 3,0%).

Największy spadek liczby studentów nastąpił w Europejskiej Szkole Wyższej w Sopocie (o 65,4%), Pomorskiej Wyższej Szkole Nauk Stosowanych w Gdyni (o 28,4%), Wyższej Szkole Społeczno-Ekonomicznej w Gdańsku (o 23,4%) oraz w „ATENEUM" – Szkole Wyższej w Gdańsku (o 18,1%).

Analizując płeć studentów zauważyć można, że w większości szkół wyższych liczba kobiet była wyższa niż liczba mężczyzn. W roku akademickim 2013/14 kobiety stanowiły 58,3% (58,1 tys.) ogólnej liczby studiujących, podobnie jak w poprzednim roku akademickim, kiedy udział kobiet w ogólnej liczbie studentów wyniósł 58,6%. Biorąc pod uwagę formę studiów (stacjonarne, niestacjonarne) można również zauważyć, że kobiet było więcej niż mężczyzn na każdej z wymienionych form studiów. Analizując typy szkół można zauważyć, że podobnie jak w poprzednim roku akademickim, kobiety stanowiły mniejszość w szkołach wyższych, w których przeważały kierunki techniczne, czyli na Politechnice Gdańskiej (40,2% ogólnej liczby studentów szkoły) oraz na Akademii Morskiej w Gdyni (38,1%). Także na Akademii Wychowania Fizycznego i Sportu w Gdańsku przeważali mężczyźni (odsetek kobiet wyniósł 46,0%)

W roku akademickim 2013/14 w województwie pomorskim najwięcej osób (34,5% ogólnej liczby studentów) kształciło się na kierunkach z grupy Nauki społeczne, gospodarka i prawo, potocznie nazywanych „kierunkami ekonomicznymi i administracyjnymi oraz społecznymi". Najpopularniejsze kierunki z tej grupy kierunków to: zarządzanie, administracja, finanse i rachunkowość, ekonomia, politologia, europeistyka i gospodarka przestrzenna. Kolejną dużą grupę stanowiły kierunki z grupy Technika, przemysł, budownictwo, czyli „kierunki inżynieryjno-techniczne" (19,1%), wśród których najwięcej studentów kształciło się na takich kierunkach studiów, jak: budownictwo, automatyka i robotyka, mechanika i budowa maszyn oraz oceanotechnika. Następną grupę stanowiły Usługi (12,0% ogólnej liczby studentów). W tej grupie dominowały kierunki: inżynieria środowiska, turystyka i rekreacja, bezpieczeństwo narodowe oraz bezpieczeństwo wewnętrzne. W grupie kierunków Kształcenie (9,5% ogólnej liczby studentów), podobnie jak w poprzednim roku akademickim dominowała pedagogika ze specjalnościami: pedagogika opiekuńczo-wychowawcza oraz wychowanie przedszkolne. Znaczącą grupę stanowili także studenci z grupy Zdrowie i opieka społeczna (7,8% ogólnej liczby studentów). Na Gdańskim Uniwersytecie Medycznym, tak jak w poprzednim roku akademickim, najwięcej osób – 2,3 tys. studiowało na kierunku lekarskim, co stanowiło 44,4% ogólnej liczby studentów tej szkoły. Natomiast w szkołach wyższych niepublicznych z tzw. „kierunków medycznych", popularne stały się kierunki – pielęgniarstwo i fizjoterapia.

Absolwenci

W roku akademickim 2012/13 szkoły wyższe w województwie pomorskim ukończyło 27,8 tys. absolwentów, tj. o 0,9% mniej niż w poprzednim roku akademickim, z czego 71,3% to osoby, które uzyskały dyplomy szkół wyższych publicznych (19,8 tys. absolwentów). Ponad połowa wszystkich absolwentów (58,6%) ukończyła studia pierwszego stopnia (w tym 12,4 tys. z tytułem licencjata i 3,8 tys. z tytułem inżyniera). Studia magisterskie jednolite ukończyło 1,5 tys. absolwentów, tj. 5,3% wszystkich kończących studia, a dyplomy ukończenia studiów magisterskich drugiego stopnia otrzymało 10,0 tys. osób, co stanowiło 36,1% ogólnej liczby absolwentów. W poprzednim roku akademickim udział procentowy wyniósł odpowiednio: studia pierwszego stopnia ukończyło 57,4%, studia magisterskie jednolite 11,1% i studia drugiego stopnia 31,5% ogólnej liczby absolwentów.

W roku akademickim 2012/13 najliczniejszą grupę (8,0 tys.) stanowili absolwenci Uniwersytetu Gdańskiego, z której 67,0% ukończyło studia stacjonarne. Na Politechnice Gdańskiej dyplomy ukończenia szkoły wyższej otrzymało 5,5 tys. absolwentów, z czego aż 90,4% absolwentów ukończyło studia stacjonarne. W niepublicznych szkołach wyższych województwa pomorskiego, spośród 8,0 tys. absolwentów 88,8% ukończyło studia niestacjonarne.

Analizując kierunki studiów zauważyć można, że najliczniejszą grupę stanowili absolwenci z grupy Nauki społeczne, gospodarka i prawo – 36,1% ogólnej liczby absolwentów, a następnie kolejno absolwenci z grupy Kształcenie – 16,6% oraz z grupy Technika, przemysł, budownictwo –14,4%.

Cudzoziemcy

W szkołach wyższych województwa pomorskiego (podobnie jak w całej Polsce) z roku na rok studiuje coraz więcej cudzoziemców. W roku akademickim 2013/14 ich liczba wyniosła 1,6 tys., co oznacza wzrost o 10,5% w stosunku do poprzedniego roku akademickiego. W roku akademickim 2013/14 zdecydowana większość cudzoziemców (94,4%) wybrała studia stacjonarne. Największym powodzeniem wśród obcokrajowców cieszyły się: Gdański Uniwersytet Medyczny (46,7% ogólnej liczby cudzoziemców), Uniwersytet Gdański (17,9% ogólnej liczby cudzoziemców) oraz Politechnika Gdańska (14,2%). Studenci cudzoziemcy, studiujący w większości w szkołach wyższych Trójmiasta, pochodzili głównie z Europy oraz Azji. Wśród cudzoziemców zdecydowaną większość stanowili Szwedzi (27,5%), Ukraińcy (11,8%), Białorusini (9,9%), Chińczycy (7,4%), Hiszpanie (6,6%), a także liczna grupa studentów z Arabii Saudyjskiej (5,5%).

W roku akademickim 2013/14 polskie pochodzenie deklarowało 17,6% cudzoziemców, z których 51,3% studiowało na Uniwersytecie Gdańskim, a 29,6% na Gdańskim Uniwersytecie Medycznym.

Wśród wszystkich cudzoziemców, niewielką grupę stanowili cudzoziemcy przyjęci na podstawie umów międzynarodowych oraz na podstawie decyzji właściwego ministra. W roku akademickim 2013/14 stanowili oni 8,1% ogólnej liczby cudzoziemców i studiowali głównie na Uniwersytecie Gdańskim.

Studia podyplomowe

Zgodnie z ustawą Prawo o szkolnictwie wyższym[1] uczestnikami studiów podyplomowych mogą być osoby posiadające kwalifikacje, co najmniej pierwszego stopnia, tj. ukończone studia licencjackie, inżynierskie lub jednolite magisterskie.

W roku akademickim 2013/14 w województwie pomorskim studia podyplomowe prowadziły 23 szkoły wyższe. Naukę w tej formie oferowały zarówno szkoły wyższe publiczne (88,9% spośród wszystkich publicznych szkół wyższych w województwie pomorskim), jak i niepubliczne (83,3% niepublicznych szkół wyższych w województwie). Podobnie jak w poprzednim roku akademickim, można zauważyć malejącą liczbę słuchaczy studiów podyplomowych (w województwie pomorskim o 11,7% w stosunku do roku akademickiego 2012/13, a w Polsce odpowiednio o 5,2%). W województwie pomorskim na studiach podyplomowych uczyło się 7375 osób, w tym 5427 kobiet. W 5 szkołach wyższych naukę na studiach podyplomowych kontynuowało 21 cudzoziemców, tj. o ponad 22% mniej niż przed rokiem. W większości słuchaczami w województwie pomorskim były osoby po 30 roku życia (59,6%), natomiast odsetek słuchaczy do 25 roku życia wyniósł 16,4%.

Pomorskie szkoły wyższe oferowały studia podyplomowe w 18 podgrupach kierunków studiów spośród 23 możliwych. Największa liczba słuchaczy studiowała kierunki z podgrupy ekonomicznej i administracyjnej – 37,0% ogólnej liczby słuchaczy studiów podyplomowych, oferowane przez 17 szkół wyższych, przy czym 3 szkoły wyższe zgromadziły aż 80,9% słuchaczy tej podgrupy. Drugą najliczniejszą grupą stanowili słuchacze podgrupy nauczycielskiej – 22,0%. Podgrupę tę tworzyli nauczyciele przedszkolni, nauczania początkowego, uczący w zakresie kształcenia specjalnego oraz zajęć przedmiotowych, w tym zawodowych. Możliwość dokształcania zawodowego

1 Dz. U. z 2005 r. Nr 164, poz. 1365, z późniejszymi zmianami.

w województwie pomorskim oferowało nauczycielom 13 szkół wyższych. Słuchacze tych dwóch podgrup kierunków studiów stanowili 58,9% ogólnej liczby studiujących podyplomowo. Kobiety dominowały na większości kierunków studiów podyplomowych, m.in. na kierunkach podgrupy dziennikarstwa i informacji oraz nauczycielskim stanowiły one ponad 90% słuchaczy. Jednakże na pewnych kierunkach studiów podyplomowych kobiety stanowiły mniejszość, zwłaszcza na kierunkach z podgrupy inżynieryjno-technicznej – 15,7%, czy ochrony i bezpieczeństwa – 34,0%.

W skali kraju także najliczniej studiowano na kierunkach z podgrupy ekonomicznej i administracyjnej (25,9% ogólnej liczby słuchaczy). Drugą podgrupą pod względem liczby studiujących była podgrupa medyczna (23,1% ogólnej liczby słuchaczy), której obszar kształcenia obejmuje nie tylko medycynę, ale także pielęgniarstwo, diagnostykę, terapię, rehabilitację i inne pokrewne kierunki. W województwie pomorskim było stosunkowo niewielu słuchaczy studiujących na kierunkach medycznych (4,1% ogólnej liczby słuchaczy).

W województwie pomorskim nie prowadzono studiów podyplomowych w kierunkach zgrupowanych w podgrupach: matematycznej i statystycznej, opieki społecznej (opieka nad dziećmi i młodzieżą, praca socjalna, poradnictwo), produkcji i przetwórstwa (przetwórstwo żywności, produkcja wyrobów odzieżowych, inżynieria materiałowa, górnictwo i przemysł wydobywczy), rolniczej, leśnej i rybactwa (produkcja roślinna i zwierzęca, ogrodnictwo, leśnictwo, rybactwo) oraz weterynaryjnej.

Studia doktoranckie

Studia doktoranckie, określane również, jako studia trzeciego stopnia, mogą odbywać osoby, które posiadają kwalifikacje drugiego stopnia (ukończone studia jednolite magisterskie lub magisterskie uzupełniające).

W roku akademickim 2013/14 w województwie pomorskim 9 publicznych szkół wyższych oraz 2 instytuty naukowe PAN prowadziły studia doktoranckie. W skali kraju udział pomorskich jednostek prowadzących studia doktoranckie wyniósł odpowiednio 9,0% dla szkół wyższych oraz 4,0% dla instytutów PAN.

Od kilku lat można zaobserwować stały wzrost liczby doktorantów w województwie pomorskim. W roku akademickim 2013/14 w stosunku do poprzedniego roku akademickiego odnotowano wzrost o 10,8%, a do roku akademickiego 2011/12 o 20,5%. Podobna tendencja miała miejsce w kraju, gdzie wzrost liczby doktorantów w roku akademickim 2013/14 wyniósł odpowiednio: 2,5% i 7,6%.

W roku badanym liczba doktorantów w województwie wyniosła 2638 osób, w tym 1539 kobiet. Pod względem liczby studiujących na studiach doktoranckich w szkołach wyższych województwo pomorskie było 8 województwem w kraju z 6,0% udziałem. Podobnie jak poprzednich w latach dominującą formą studiów były studia stacjonarne, na których w województwie pomorskim uczyło się 79,4% doktorantów. Wśród doktorantów dominowały osoby w wieku 25-29 lat (60,3%), a wśród nich 28-latkowie (22,1%). Należy zaznaczyć, że w poprzednim roku akademickim największą grupę doktorantów stanowili 27-latkowie, więc wynik tegoroczny jest tego konsekwencją. Jednocześnie warto zauważyć, że 30,1% osób w wieku 30 lat i więcej kontynuowało kształcenie na studiach doktoranckich.

W 6 pomorskich szkołach wyższych uczestnikami studiów doktoranckich było 57 cudzoziemców, co stanowiło 2,2% ogólnej liczby doktorantów. Choć udział doktorantów cudzoziemców był znikomy, to jednak należy zaznaczyć, że notuje się ich stały wzrost na przestrzeni ostatnich lat.

Wśród doktorantów były również osoby posiadające orzeczenie o niepełnosprawności. Ich odsetek był stosunkowo niewielki i wyniósł 2,3%. Każdego roku (zjawisko jest badane od 4 lat) odnotowuje się rosnącą liczbę osób niepełnosprawnych na studiach doktoranckich – w stosunku do

roku akademickiego 2012/13 wzrost ten wyniósł 7,0%, a do roku akademickiego 2011/12 – 24,5%.

W badanym roku akademickim spośród pomorskich doktorantów 557 wszczęło przewody doktorskie. W tym samym okresie 199 osób obroniło rozprawę doktorską po studiach doktoranckich.

W województwie pomorskim doktoranci studiowali w 16 z 22 dziedzin nauki i sztuki określonych w wykazie zawartym w rozporządzeniu Ministra Nauki i Szkolnictwa Wyższego[1]. W ramach tych dziedzin studiowali w 49 dyscyplinach naukowych (łącznie z dziedzinami, które nie posiadały w swojej strukturze dyscyplin), a 7,0% doktorantów studiowało w wybranych dziedzinach, ale bez przyporządkowanej dyscypliny naukowej[2].

Najczęściej wybieraną dziedziną studiów doktoranckich były (podobnie jak w poprzednich latach) nauki humanistyczne – 22,7%. W ramach tej dziedziny najwięcej doktorantów studiowało literaturoznawstwo – 52,9%. Drugą najczęściej studiowaną dziedziną były nauki techniczne – 19,2%. Wszystkie studiowane dyscypliny w tej dziedzinie miały podobną liczbę osób doktoryzujących się. Trzecią wyróżniającą się dziedziną nauki studiowaną przez doktorantów były nauki ekonomiczne – 11,5%. W ich zakresie studiowano w 2 dyscyplinach: ekonomii – 47,0% i naukach o zarządzaniu – 46,4%. Najmniej liczną grupę osób doktoryzujących się w ramach studiów doktoranckich stanowili studiujący nauki matematyczne – 0,6%.

W województwie pomorskim nie prowadzono studiów doktoranckich w następujących dziedzinach nauki i sztuki: teologicznej, rolniczej, leśnej, weterynaryjnej, filmowej i teatralnej. W Polsce osób doktoryzujących się w tych dziedzinach było łącznie 9,1%.

W województwie pomorskim ponad połowę osób doktoryzujących się stanowiły kobiety (58,3%). W skali kraju również odnotowano niewielką przewagę kobiet (53,8%). W województwie pomorskim najwięcej doktorantek studiowało nauki humanistyczne (25,1%). Drugą dziedziną nauki, na której doktoryzowało się najwięcej kobiet były nauki techniczne (11,4%). W 3 dziedzinach nauki liczniejszą grupą doktorantów byli mężczyźni – w naukach technicznych, fizycznych oraz matematycznych, w których udział kobiet wyniósł odpowiednio: 34,6%, 38,8% oraz 43,8%.

Doktoranci mają prawo ubiegać się, poza stypendiami z funduszu pomocy materialnej dla doktorantów, o stypendia naukowe – stypendia doktoranckie, w ramach, których przyznawano stypendia projakościowe oraz stypendia doktorskie, o które mogą ubiegać się osoby, które wszczęły przewód doktorski. W roku akademickim 2013/14 w województwie pomorskim przyznano i wypłacono 994 stypendia doktoranckie, w tym 405 z dotacji projakościowej, a także 60 stypendiów doktorskich. W stosunku do poprzedniego roku akademickiego nastąpił spadek liczby stypendiów doktoranckich (o 4,3%), wzrosła natomiast liczba wydanych stypendiów doktorskich (o 106,9%).

Pomoc materialna dla studentów i doktorantów

Studenci i doktoranci mogą ubiegać się o pomoc materialną ze środków przeznaczonych na ten cel w budżecie państwa w formie stypendium (socjalnego, specjalnego dla osób niepełnosprawnych, rektora dla najlepszych studentów, dla najlepszych doktorantów), zapomogi, zakwaterowania w domu studenckim szkoły wyższej i wyżywienia w stołówce studenckiej.

W roku akademickim 2013/14 wszystkie pomorskie szkoły wyższe przyznały studentom stypendia w ramach funduszu pomocy materialnej. Blisko co 5 student otrzymywał stypendia (19,3%). Najwyższy odsetek korzystających z tej formy pomocy materialnej, wśród publicznych szkół wyższych wystąpił w Akademii Pomorskiej w Słupsku (29,3% ogólnej liczby studentów szkoły), a wśród szkół wyższych niepublicznych w Powszechnej Wyższej Szkole Humanistycz-

1 Dz. U. z 2011 r. Nr 179, poz. 1065.

2 Doktorant jest zobligowany wybrać dyscyplinę w ramach studiowanej dziedziny najpóźniej w momencie wszczęcia przewodu doktorskiego.

nej „POMERANIA" w Chojnicach (28,4% ogólnej liczby studentów szkoły). Natomiast najmniejszy udział stypendystów w ogólnej liczbie studentów danej szkoły odnotowano na Politechnice Gdańskiej (16,2%) – wśród szkół wyższych publicznych, a pośród szkół wyższych niepublicznych w Powiślańskiej Szkole Wyższej w Kwidzynie (9,6%). W województwie pomorskim w stosunku do poprzedniego roku akademickiego nastąpił niewielki wzrost liczby przyznanych stypendiów (o 610 stypendiów).

W roku akademickim 2013/14, podobnie jak przed rokiem, najwięcej przyznano stypendiów socjalnych – 9477, a stypendiów łączonych (tj. stypendia socjalne i inne) – 11167, czyli 58,1% ogólnej liczby stypendiów. W skali kraju również najczęściej przyznawana była pomoc materialna w postaci stypendiów socjalnych (55,9% ogólnej liczby stypendiów). W ramach funduszu pomocy materialnej w województwie pomorskim przyznano 6,5 tys. stypendiów rektora dla najlepszych studentów. Dla studentów niepełnosprawnych istnieje kategoria stypendiów specjalnych. Szkoły wyższe w województwie pomorskim przyznały 1,3 tys. tego rodzaju stypendiów. Szczególny rodzaj stypendiów, to stypendia finansowane ze środków własnych szkoły wyższej lub przez sponsorów. W województwie pomorskim odsetek stypendiów fundowanych był bardzo niski i wyniósł 0,2% ogólnej liczby stypendiów. W skali kraju również udział stypendiów fundowanych w liczbie stypendiów ogółem był najniższy (1,0%).

Doktorantom 7 pomorskich szkół wyższych (spośród 9 szkół wyższych prowadzących studia doktoranckie w województwie) w roku akademickim 2013/14 przyznano ogółem 583 stypendia, tj. o ponad 14% więcej niż w poprzednim roku akademickim. Wśród przyznanych stypendiów, inaczej niż u studentów, dominowały stypendia dla najlepszych doktorantów – 57,1%. Udział tego rodzaju stypendium wśród przyznanych ogółem w Polsce wyniósł 61,9%. Analizując stypendia łączone, w województwie pomorskim przyznano również najwięcej stypendiów dla najlepszych doktorantów i innych – 65,7%. Najwięcej przyznano ich doktorantom Uniwersytetu Gdańskiego (64,5%). Stypendia socjalne stanowiły 20,9% ogólnej liczby stypendiów (w kraju odsetek ten wyniósł 17,9%). Podobnie jak u studentów, doktorantom przyznano najmniej stypendiów fundowanych (4,6%).

Z dwóch instytutów naukowych Polskiej Akademii Nauk, które prowadziły w województwie pomorskim studia doktoranckie jeden wypłacił doktorantom stypendia. Najwyższy ich odsetek stanowiły stypendia fundowane – 66,7%.

Szczególną formą pomocy materialnej są zapomogi. Mogą być one przyznawane na wniosek studenta lub doktoranta, który z przyczyn losowych znalazł się przejściowo w trudnej sytuacji materialnej. W okresie od grudnia 2012 r. do listopada 2013 r. w województwie pomorskim zapomogi otrzymało 1,6 tys. studentów (tj. 1,6% ogólnej liczby studentów) i 0,2 tys. doktorantów (tj. 6,3% ogólnej liczby doktorantów w województwie pomorskim). W stosunku do poprzedniego roku akademickiego ich liczba zmniejszyła się w przypadku studentów o 12,1%, a u doktorantów o 8,2%.

W roku akademickim 2013/14 bazę socjalną szkół wyższych województwa pomorskiego stanowiło 38 domów studenckich (o 2 więcej niż w roku akademickim 2012/13). Domy studenckie działały przy 10 szkołach wyższych, w tym przy 1 szkole wyższej niepublicznej – Europejskiej Szkole Wyższej w Sopocie. Spośród tych szkół wyższych 7 posiadało więcej niż jeden dom studencki. Liczba miejsc noclegowych ogółem we wszystkich domach studenckich wyniosła 8347. Oznacza to, że na 1 miejsce przypadało 11,9 studentów. Zakwaterowanych zostało 6832 studentów i 132 doktorantów, a 1383 miejsca pozostało niewykorzystanych. Zjawisko to miało miejsce w każdym województwie, a w skali kraju wolnych miejsc w domach studenckich pozostało ponad 21,5 tys.

Przy pomorskich szkołach wyższych funkcjonowało 5 stołówek studenckich, które łącznie posiadały 882 miejsca. W całej Polsce stołówki nie były zbyt popularną formą pomocy materialnej dotowanej z budżetu państwa. W kraju działało 85 stołówek, które posiadały łącznie 12175 miejsc na 1,5 mln społeczności studentów w Polsce.

Pracownicy akademiccy

Pracownikami szkół wyższych są nauczyciele akademiccy oraz pracownicy niebędący nauczycielami akademickimi. Kadrę akademicką tworzą pracownicy zatrudnieni na stanowisku: profesora, adiunkta i asystenta, docenta, starszego wykładowcy, wykładowcy, lektora i instruktora, a także dyplomowani bibliotekarze oraz dyplomowani pracownicy dokumentacji i informacji naukowej. Pracownikami niebędącymi nauczycielami akademickimi są pracownicy naukowo-techniczni, pracownicy biblioteczni, dokumentacji i informacji naukowej oraz pozostali pracownicy, w tym na stanowiskach inżynieryjno-technicznych, ekonomicznych, administracyjnych oraz obsługi.

W roku akademickim 2013/14 w pomorskich szkołach wyższych pracowało 5965 nauczycieli akademickich, w tym 5799 pełnozatrudnionych. Ponad 90% kadry było zatrudnionych w 9 publicznych szkołach wyższych. A wśród nich największe zatrudnienie kadry dydaktycznej miało miejsce na Uniwersytecie Gdańskim – 1678 nauczycieli akademickich, w tym 1659 pełnozatrudnionych. Spośród niepublicznych szkół wyższych najliczniejsza kadra wystąpiła w Wyższej Szkole Bankowej, która zatrudniała 124 nauczycieli akademickich (wszyscy nauczyciele pełnozatrudnieni).

Podobnie jak w roku akademickim 2012/13 najliczniejszą grupę nauczycieli akademickich w pomorskich szkołach wyższych stanowiły osoby na stanowisku adiunkta – 41,0% ogólnej liczby pracujących pełno- i niepełnozatrudnionych nauczycieli. Ich udział wśród publicznych szkół wyższych wyniósł 41,6%. Jednakże adiunkt nie był stanowiskiem dominującym w pomorskich niepublicznych szkołach wyższych (35,9%). Niepubliczne szkoły wyższe częściej zatrudniały nauczycieli akademickich na stanowisku profesora 37,6% w tym 61,8% byli to profesorowie nadzwyczajni. Natomiast w publicznych szkołach wyższych zatrudnionych na stanowisku profesora było 21,4% osób.

W porównaniu z poprzednim rokiem akademickim zatrudnienie nauczycieli akademickich zmieniło się nieznacznie – wzrosła liczba zatrudnionych w pełnym wymiarze czasu pracy na stanowiskach: profesora i adiunkta, a na pozostałych stanowiskach odnotowano nieznaczne spadki. Na stanowisku docenta, które zlikwidowała nowelizacja ustawy Prawo o szkolnictwie wyższym, wciąż znajduje zatrudnienie 45 pracowników szkół wyższych w województwie pomorskim.

W 27 pomorskich szkołach wyższych na stanowiskach związanych z dydaktyką było pełno- i niepełnozatrudnionych 2,7 tys. kobiet. Zdecydowana większość (89,6%) pracowała w publicznych szkołach wyższych. Jak w poprzednich latach, kobiety rzadziej niż mężczyźni zajmowały stanowisko profesora – stanowiły one 26,6% ogólnej liczby profesorów zatrudnionych w pomorskich szkołach wyższych. Z kolei na stanowisku dyplomowanego bibliotekarza oraz dyplomowanego pracownika dokumentacji i informacji naukowej zatrudnione były wyłącznie kobiety. Można zauważyć pewną prawidłowość – w kadrze dydaktycznej niższych szczebli, czyli na stanowiskach: asystenta, starszego wykładowcy, wykładowcy, lektora i instruktora, liczba zatrudnionych kobiet jest wyższa niż mężczyzn (powyżej 50%). Szkołami wyższymi w województwie pomorskim z największym udziałem kobiet w ogólnej liczbie pracowników zatrudnionych pełnoetatowo były wśród publicznych szkół wyższych: Gdański Uniwersytet Medyczny (55,2%), Uniwersytet Gdański (53,5%) i Akademia Muzyczna w Gdańsku (53,3%), a wśród niepublicznych szkół wyższych: Gdańska Wyższa Szkoła Humanistyczna (63,4%) oraz Wyższa Hanzeatycka Szkoła Zarządzania w Słupsku (60,0%). Najniższa wartość tego wskaźnika wystąpiła w Europejskiej Szkole Wyższej w Sopocie, gdzie w kadrze pedagogicznej było 8,3% kobiet.

W roku akademickim 2013/14 w pomorskich szkołach wyższych było 1,6% pełnozatrudnionych nauczycieli akademickich cudzoziemców (w skali kraju odsetek ten wyniósł 2,0%). W pomorskich szkołach wyższych wykładali nauczyciele akademiccy z 26 krajów, w tym 5 z innych kontynentów. Najliczniejszą grupę wykładowców stanowili wykładowcy pochodzący z Ukrainy (24,2%).

W roku akademickim 2013/14 w pomorskich szkołach wyższych dostępność kadry dydaktycznej dla studentów wyniosła ponad 16 studentów na 1 wykładowcę. Analizując łącznie liczbę uczących się (studentów, słuchaczy i doktorantów) przypadających na 1 nauczyciela akademickiego, wskaźnik wyniósł ponad 18. Istniała duża rozbieżność w dostępności kadry akademickiej pomiędzy publicznymi i niepublicznymi szkołami wyższymi. Na 1 nauczyciela akademickiego w pomorskich szkołach wyższych publicznych przypadało 14 studentów, a biorąc pod uwagę ogólną liczbę studentów, słuchaczy i doktorantów – na 1 nauczyciela akademickiego przypadało prawie 16 uczących się. Natomiast w pomorskich niepublicznych szkołach wyższych na 1 nauczyciela akademickiego przypadło 35 studentów, a łącznie uczących się (studentów, słuchaczy i doktorantów) – 40. Spośród pomorskich szkół wyższych największą liczbę studentów na 1 nauczyciela akademickiego odnotowano w Wyższej Szkole Bankowej w Gdańsku, w której na 1 nauczyciela akademickiego przypadało 64 studentów.

Kadrę naukowo-dydaktyczną wspomagają w pracy pracownicy niebędący nauczycielami akademickimi. W 28 pomorskich szkołach wyższych było zatrudnionych 5178 takich pracowników (w tym 4840 w pełnym wymiarze czasu pracy), w większości stanowiska te w szkołach wyższych zajmowały kobiety – 67,5%. Pod względem form własności szkół wyższych województwa pomorskiego należy podkreślić, że 92,7% pełno- i niepełnozatrudnionych pracowników niebędących nauczycielami akademickimi było zatrudnionych w publicznych szkołach wyższych. Oznacza to, że średnio na 1 pracownika przypadało prawie 16 studentów. W pomorskich niepublicznych szkołach wyższych zjawisko to miało zupełnie inne proporcje – na 1 pracownika niebędącego nauczycielem akademickim przypadało prawie 64 studentów.

Najliczniejszą grupę pracowników pełno- i niepełnozatrudnionych niebędących nauczycielami akademickimi stanowili pracownicy ekonomiczni, administracyjni oraz obsługi (69,0%), wśród których udział kobiet wyniósł 76,2%. Szkoły wyższe zatrudniały również: pracowników inżynieryjno-technicznych (17,5%), naukowo-technicznych (3,3%), pracowników bibliotecznych oraz dokumentacji i informacji naukowej (7,0%) i pozostałych (3,2%).

Stosunek liczby nauczycieli akademickich do pracowników niebędących nauczycielami akademickimi w szkołach wyższych województw pomorskiego wyniósł 1,2. Natomiast w podziale na publiczne i niepubliczne szkoły wyższe – w publicznych szkołach wyższych stosunek kadry akademickiej do pozostałych pracowników szkoły wyniósł 1,1, a w niepublicznych szkołach wyższych 1,8.

Finanse szkół wyższych

Finansowanie szkół wyższych prowadzone jest zgodnie z ustawą z dnia z dnia 27 lipca 2005 r. Prawo o szkolnictwie wyższym (tekst jednolity) Dz. U. 2012, poz. 572 z późniejszymi zmianami. Do najważniejszych obszarów objętych finansowaniem państwa należą:

- zadania związane z kształceniem studentów studiów stacjonarnych, uczestników stacjonarnych studiów doktoranckich i kadr naukowych oraz utrzymaniem szkoły wyższej, w tym remonty;
- zadania związane ze stwarzaniem studentom i doktorantom, będącym osobami niepełnosprawnymi warunków do pełnego udziału w procesie kształcenia;
- zadania związane z bezzwrotną pomocą materialną dla studentów oraz dla doktorantów;
- dofinansowanie lub finansowanie kosztów realizacji inwestycji.

Oprócz dotacji na działalność dydaktyczną i pomoc materialna szkoły wyższe otrzymują także środki na działalność badawczą, zarówno ze źródeł krajowych, jak i zagranicznych (ustawa z dnia 30 kwietnia 2010 r. o zasadach finansowania nauki Dz. U. Nr 96, poz. 615, z późniejszymi zmianami). Przychody szkół wyższych pochodzą również z opłat za świadczone usługi edukacyjne, działalności badawczej, działalności gospodarczej wyodrębnionej oraz ze sprzedaży towarów i materiałów.

W 2013 r. przychody ogółem szkół wyższych w województwie pomorskim wyniosły 1331,8 mln zł. W szkołach wyższych publicznych przychody wyniosły 1210,8 mln zł (wzrost w stosunku do 2012 r. o 97,4 mln zł). Wyższe szkoły niepubliczne wykazały w 2013 r. przychody w wysokości 121,1 mln zł. W porównaniu z przychodami z 2012 r. były one niższe o 14,4 mln zł. Rok 2013 szkoły wyższe zakończyły łącznym zyskiem netto w wysokości 28,8 mln zł, w grupie szkół publicznych był on dodatni i wyniósł 30,0 mln zł (wzrost o 83,4% w odniesieniu do 2012 r.). Szkoły niepubliczne odnotowały wynik ujemny wynoszący minus 1,2 mln zł (0,2 mln zł w 2012 r.). W latach 2010-2012 dodatnim wynikiem finansowym brutto i netto wykazały się zarówno szkoły wyższe publiczne, jak i niepubliczne.

Wynik finansowy netto osiągnięty w 2013 r. przez wyższe szkoły publiczne, był wyższy o 31,2 mln zł od wyniku finansowego wyższych szkół niepublicznych, w roku poprzednim przewyższał go o 16,1 mln zł.

Szkoły wyższe, jako jednostki posiadające osobowość prawną, w celu realizacji ustawowych zadań prowadzą działalność w kilku obszarach. W 2013 r. przychody ogółem z działalności operacyjnej szkół wyższych w województwie pomorskim wyniosły 1322,4 mln zł, w tym 76,8% pochodziło z działalności dydaktycznej, 15,6% z działalności badawczej, 1,0% z wydzielonej działalności gospodarczej, 6,2% z pozostałych przychodów operacyjnych, a 0,4% stanowił koszt wytworzenia świadczeń na własne potrzeby jednostki, natomiast nie był znaczący udział przychodów ze sprzedaży towarów i materiałów. Struktura przychodów szkół wyższych wykazuje wyraźne różnice w zależności od form własności. W 2013 r. publiczne szkoły wyższe 75,4% przychodów z działalności operacyjnej ogółem osiągnęły z działalności dydaktycznej (w 2012 r. – 76,1%). Szkoły wyższe publiczne prowadzą szerszą działalność w obszarze badawczym i w 2013 r. przychód osiągnięty z tej działalności wyniósł 205,0 mln zł i stanowił 17,1% przychodów z działalności operacyjnej. W poprzednim roku był on na podobnym poziomie – 17,2%.

W szkołach publicznych 1,0% przychodów z działalności operacyjnej pochodziło z wydzielonej działalności gospodarczej, pozostałe przychody operacyjne stanowiły 6,1%, koszt wytworzenia świadczeń na własne potrzeby jednostki – 0,4%, natomiast nie był znaczący udział przychodów ze sprzedaży towarów i materiałów. W 2013 r. w wyższych szkołach niepublicznych udział przychodów z działalności dydaktycznej w przychodach z działalności operacyjnej ogółem był wyższy niż w publicznych szkołach wyższych i stanowił 91,7% (w 2012 r. – 89,2%), podczas gdy udział przychodów z działalności badawczej wyniósł 1,5%, a z pozostałych źródeł 6,8%. W tej grupie szkół wyższych nie było przychodów z wydzielonej działalności gospodarczej, natomiast ze sprzedaży towarów i materiałów i koszt wytworzenia świadczeń na własne potrzeby jednostki w ujęciu procentowym był nieznaczący.

W wyższych szkołach publicznych działalność dydaktyczna finansowana jest głównie z dotacji z budżetu państwa. W 2013 r. dotacje z budżetu państwa stanowiły 76,4% przychodów z działalności dydaktycznej (w 2012 r. – 75,4%), 14,9% to opłaty za zajęcia dydaktyczne (w 2012 r. – 16,7%), a 8,7% stanowiły pozostałe przychody. Natomiast w niepublicznych szkołach wyższych przychody z działalności dydaktycznej prawie w całości pochodzą z opłat za naukę wnoszonych przez studentów. W 2013 r. ich udział w przychodach z działalności dydaktycznej wyniósł 96,5%, udział pozostałych przychodów osiągnął wysokość 2,4% ogólnej liczby przychodów z działalności dydaktycznej. W 2013 r. szkoły niepubliczne w województwie pomorskim ogółem otrzymały

w obszarze działalności dydaktycznej dotacje podmiotowe z budżetu państwa w wysokości 1,2 mln zł (1,1% przychodów z tej działalności) na zadania związane ze stwarzaniem studentom i doktorantom, będącym osobami niepełnosprawnymi warunków do pełnego udziału w procesie kształcenia. Działalność dydaktyczna szkół wyższych wspierana jest także przez jednostki samorządu terytorialnego. W 2013 r. wyższe szkoły publiczne otrzymały z tego źródła środki w wysokości 75,0 tys. zł (w 2012 r. – 25,7 tys. zł), natomiast niepubliczne szkoły wyższe nie korzystały z tego rodzaju źródła finansowania.

Kolejne przychody z działalności operacyjnej w 2013 r. pochodziły z działalności badawczej. Wyniosły one 206,7 mln zł. Ich beneficjentem prawie w całości były szkoły publiczne, które otrzymały 205,0 mln zł (99,2% przychodów z działalności badawczej w województwie pomorskim). Głównym składnikiem przychodów z działalności badawczej były dotacje z budżetu państwa na finansowanie działalności statutowej (na badania własne i na działalność wspomagającą badania). W 2013 r. w szkołach wyższych województwa pomorskiego wyniosły one ogółem 52,9 mln zł. Szkoły publiczne otrzymały 52,1 mln zł (98,4% dotacji z budżetu państwa na finansowanie działalności statutowej w województwie pomorskim), co stanowiło 25,4% ich przychodów z działalności badawczej, w roku poprzednim udział ten kształtował się na podobnym poziomie i stanowił 29,2% przychodów z tej działalności. W 2013 r. niepubliczne szkoły wyższe otrzymały dotacje z budżetu państwa na działalność badawczą w wysokości 821,6 tys. zł, co stanowiło 48,1% przychodów w tym obszarze działalności (w 2012 r. – 670,3 tys. zł, tj. 49,9%). Kolejne źródła przychodów to środki na finansowanie współpracy naukowej z zagranicą (w tym zagraniczne środki niepodlegające zwrotowi, m.in. z funduszy strukturalnych). W szkołach wyższych publicznych w 2013 r. udział tych środków stanowił 18,6% (w poprzednim roku – 24,6%), w niepublicznych szkołach wyższych udział ten wyniósł 11,9% przychodów z działalności badawczej. Szkoły wyższe otrzymują także środki na realizację projektów finansowanych przez Narodowe Centrum Nauki, w 2013 r. szkoły publiczne z tych środków uzyskały 17,0% przychodów z działalności badawczej (w 2012 r. – 17,7%), szkoły niepubliczne nie otrzymały tych środków zarówno w 2013 r., jak i w 2012 r. Kolejnym składnikiem przychodów z działalności badawczej były środki na realizację projektów finansowanych przez Narodowe Centrum Badań i Rozwoju, które w szkołach wyższych publicznych stanowiły 12,8% przychodów z tej działalności, w niepublicznych – 28,4%. W 2012 r. w województwie pomorskim, z tego źródła finansowane były tylko szkoły wyższe publiczne, a środki te miały nieco mniejszy udział w przychodach z działalności badawczej tych szkół i stanowiły 10,2%. Następnym źródłem przychodów są przychody ze sprzedaży pozostałych prac i usług badawczych i rozwojowych. W 2013 r. w szkołach wyższych publicznych z tego źródła pochodziło 16,4% przychodów z działalności badawczej, natomiast w niepublicznych – 4,2%. W publicznych szkołach wyższych w 2013 r. 7,4% przychodów zostało przekazanych na realizację programów lub przedsięwzięć określonych przez ministra (w 2012 r. – 2,8%). W 2013 r. pozostałe przychody publicznych szkół wyższych z działalności badawczej stanowiły 2,4%, w 2012 r. – 1,2%. Niepubliczne szkoły wyższe 7,4% przychodów z działalności badawczej pozyskały ze źródeł pozostałych, a w roku poprzednim wartość ta wyniosła 31,3%.

Koszty działalności operacyjnej składają się z amortyzacji, zużycia materiałów i energii, usług obcych, podatków i opłat, wynagrodzeń, ubezpieczeń społecznych i innych świadczeń na rzecz pracowników oraz z pozostałych kosztów rodzajowych (aparatury naukowo-badawczej i podróży służbowych). Główną składową kosztów działalności operacyjnej publicznych i niepublicznych szkół wyższych były wynagrodzenia. W 2013 r. w publicznych szkołach wyższych wynagrodzenia stanowiły 57,6% kosztów (w 2012 r. – 57,8%), w niepublicznych szkołach wyższych udział wynagrodzeń był niższy i w 2013 r. wyniósł 55,0% (w 2012 r. – 55,5%).

Fundusz pomocy materialnej dla studentów i doktorantów tworzony jest z dotacji z budżetu państwa, opłat za korzystanie ze stołówek i bufetów studenckich oraz z innych przychodów. Wypłacane są z niego stypendia i zapomogi, pokrywane koszty utrzymania domów, stołówek oraz bufetów studenckich łącznie z ich remontami. W 2013 r. fundusz zasilony został kwotą w wysokości 136,2 mln zł, z tego 118,5 mln zł przypadało na publiczne szkoły wyższe, a 17,7 mln zł na

niepubliczne szkoły wyższe. Największy udział w tworzeniu funduszu miały dotacje z budżetu państwa – 73,5% (100,2 mln zł). W 2012 r. udział ten wyniósł 73,6%. Fundusz pomocy materialnej szkół wyższych niepublicznych prawie w całości – 99,9% – tworzony był z dotacji. W publicznych szkołach wyższych dotacje wyniosły 82,5 mln zł i stanowiły 69,6% zwiększenia funduszu ogółem (w 2012 r. – 69,5%). W dotacji dla publicznych szkół wyższych uwzględniona jest kwota przeznaczona dla doktorantów, która w 2013 r. wyniosła 3,7 mln zł i stanowiła 3,1% zwiększenia funduszu ogółem publicznych szkół wyższych, natomiast w roku poprzednim dotacja ta wyniosła 3,5 mln zł – 3,2%. W publicznych szkołach wyższych składnikiem, który w sposób znaczący wpływa na strukturę funduszu są posiadane przez szkoły domy i stołówki studenckie. Publiczne szkoły wyższe otrzymują na ich remont wydzieloną część dotacji z budżetu państwa. W 2013 r. była to kwota 6,4 mln zł (spadek w stosunku do 2012 r. o 2,2 mln zł), przy czym jej udział stanowił 4,7% w zwiększeniu funduszu (w 2012 r. – 7,7%). Opłaty za korzystanie z domów i stołówek studenckich w 2013 r. wyniosły 29,5 mln zł. W stosunku do 2012 r. odnotowano ich wzrost o 0,7 mln zł, przy jednoczesnym spadku ich udziału w funduszu publicznych szkół wyższych ogółem z 25,9% do 21,7%.

W 2013 r. publiczne szkoły wyższe 36,3% środków pochodzących z funduszu pomocy materialnej dla studentów i doktorantów wypłaciły w formie stypendiów socjalnych, 20,3% stypendiów rektora dla najlepszych studentów, 2,8% wypłacono dla osób niepełnosprawnych, 0,5% stanowiły stypendia ministra za wybitne osiągnięcia, a 0,6% przeznaczono na zapomogi. Koszty utrzymania domów i stołówek studenckich stanowiły największą część wydatków szkół publicznych z funduszu pomocy materialnej dla studentów oraz doktorantów i stanowiły 37,3% jego zmniejszenia, natomiast na stypendia dla doktorantów przeznaczono 2,2% (w 2012 r. – 2,0% wydatków z funduszu). W 2013 r. niepubliczne szkoły wyższe wypłaciły środki z funduszu głównie w formie stypendiów socjalnych – 55,6%, następnie stypendiów rektora dla najlepszych studentów – 30,8%, stypendiów dla osób niepełnosprawnych – 10,8%, natomiast 2,6% wypłacono w formie zapomóg.

ANALYTICAL COMMENTARY

Since the 1990s, higher education has been subject to significant changes whose legal basis was created by the Law on Higher Education, Act of 12 IX 1990 regulating the functioning of higher education institutions (Journal of Laws No. 65, item 385, as amended). In addition to existing public schools, non-public higher education institutions were established and developed. Master's system of studies was diversified by introducing a two-cycle education system that provides the opportunity to pursue the second-cycle education after undergraduate (Bachelor of Arts or Bachelor of Science) programmes, previously referred to as supplementary Master's studies. Within the existing structures of studies, some higher education institutions have introduced regular curricula of studies in foreign languages. Students also have the opportunity to choose an individual course of study.

In 2005, the new Law on Higher Education, Act of 27 VII 2005, became effective (Journal of Laws No. 164, item 1365, as amended), adjusting our educational system to the world, in particular European, standards.

The Act of 18 III 2011 on amendment of the Law on Higher Education came into force on 1 X 2011 (Journal of Laws No. 84, item 455).

Applicants at higher education institutions

Higher level of education gives better career prospects, i.e. the possibility of getting a job and satisfactory remuneration. It does not in all cases guarantee getting employment in accordance with the obtained degree, but often makes it easier for young people to take the first job.

Among the prospective applicants to higher education institutions in Pomorskie Voivodship in the 2013/14 academic year, there were 15.2 thous. upper secondary school graduates who had obtained a certificate of secondary education. The largest group, as in the previous academic year, were graduates of general secondary schools for youth (63.9% of all graduates with a certificate of secondary education) and technical secondary schools for youth (31.6%).

In the 2013/14 academic year in Pomorskie Voivodship, there were 96.4 thous. applicants for admission to the first-cycle and second-cycle programmes as well as to unified Master's programmes, including 53.6 thous. women. As compared to the previous academic year, the total number of applicants decreased by 9.4 thous. persons (by 8.8%), while the number of female applicants decreased by 5.6 thous. (by 9.5%) in that period.

In the surveyed year, 33.6 thous. persons were admitted to higher education (down by 4.7%), including 20.0 thous. women (down by 6.6%).

A vast majority of candidates – 87.8 thous., including 48.0 thous. women, applied for admission to public higher education institutions. They accounted for 91.0% of all applicants. In the previous academic year, the respective figures were: 96.3 thous. persons (91.0%), including 52.9 thous. women. Public schools admitted 26.3 thous. persons, including 15.3 thous. women (in the 2012/13 academic year – 26.9 thous. persons respectively, including 15.8 thous. women).

In the surveyed academic year, 8.6 thous. persons applied to non-public higher education institutions, including 5.6 thous. women (compared to, respectively, 9.5 thous. applicants, including 6.3 thous. women, in the previous academic year). The number of persons admitted to non-public schools reached 7.2 thous., including 4.7 thous. women (compared to respectively 8.3 thous. persons, including 5.6 thous. women, in the previous academic year).

Gdańsk University of Technology attracted the biggest number of applicants in the 2013/14

academic year – 37.6 thous. persons, including 14.7 thous. women, which accounted for 39.0% of all applicants in Pomorskie Voivodship. There were by 7.0 thous. fewer applicants than in the previous academic year (the biggest decrease among higher education institutions in the Voivodship). The number of admitted persons also decreased and amounted to 6.3 thous. (by 0.7 thous. fewer than a year earlier).

The University of Gdańsk which has the biggest number of students was the second biggest higher education institution in terms of applicant numbers – 29.9 thous. applicants, including 21.1 thous. women, i.e. 31.0% of all applicants in Pomorskie Voivodship. The University recorded a decrease of 1.2 thous. applicants as compared to the previous academic year. The number of admitted persons was by 0.7 thous. smaller than in the 2012/13 academic year and amounted to 12.1 thous., including 8.4 thous. women.

The Medical University of Gdańsk was the third biggest higher education institution in terms of the number of applicants. In the 2013/14 academic year, there were 8.1 thous. applicants (by 1.3 thous. fewer than a year earlier), including 6.1 thous. women (by 1.1 thous. fewer). The Medical University of Gdańsk admitted fewer persons than a year earlier – 1.2 thous. (in the previous year – 1.3 thous.), including 1.0 thous. women.

The fourth in terms of the number of applicants was Gdańsk's School of Banking – the biggest non-public higher education institution in the Voivodship. It recorded 3.8 thous. applicants (3.3 thous. in the 2012/13 academic year), including 2.2 thous. women. 2.7 thous. people, including 1.5 thous. women were admitted – the same amount as in the previous academic year.

In most public and non-public higher education institutions, both the number of applicants and admitted persons decreased in comparison to the previous academic year.

Considering the first-cycle programmes and unified Master's studies which recorded the biggest number of applicants per one admitted person, new courses: sinology – 13.1 applicants per one admitted person and Iberian studies – 12.6 applicants were the most popular at the University of Gdańsk, followed by Scandinavian studies (Swedish, Danish, Finnish and Norwegian) – 8.3 applicants, as well as new courses: criminology – 6.7 applicants and national safety – 6.5 applicants, followed by American studies – 6.3 applicants, biotechnology – 5.9 applicants, psychology – 5.3 applicants and social works – 5.0 applicants.

At Gdańsk University of Technology, the courses most popular with applicants for the first--cycle and unified Master's programmes were: spatial economy – 18.9 applicants per one admitted person, mechatronics – 13.7 applicants, management and production engineering – 12.7 applicants, construction chemistry – 12.1 applicants, geodesy and cartography – 11.3 applicants and energetics – 10.7 applicants.

At the Medical University of Gdańsk, the most applicants for the first-cycle and unified Master's programmes chose medical-dental course – 24.6 applicants per one admitted person, then medical course – 13.1 applicants and medical analysis – 5.9 applicants.

At Pomeranian Academy in Słupsk, there were 1.5 applicants per one admitted person. The most popular courses were: environmential protection – 2.3 applicants, Polish philology and public health – 2.1 applicants each, German philology – 1.9 applicants.

Physiotherapy was the most popular course at the Academy of Physical Education and Sport in Gdańsk, attracting 11.7 applicants per one admitted person. There were on average 3.1 applicants per one admitted person.

The number of applicants at non-public schools is usually close to the number of admitted persons. Less popular educational offer of these schools is due to the fact that these schools do not receive grants from the state budget and fully fund their educational activities from tuition fees paid by students.

Students

In Pomorskie Voivodship, the number of students had been growing steadily until the 2010/11 academic year when it reached the record level at that time, i.e. 105.0 thous. students (in 28 higher education institutions). The following years recorded a slight decrease in the number of students. In the 2013/14 academic year, 99.7 thous. students were educated in 27 higher education institutions – by 0.9% fewer than a year earlier. In the 2013/14 academic year, higher education institutions of Pomorskie Voivodship accounted for 6.2% of the total number of all higher education institutions in Poland, while students (including foreigners) enrolled in these schools made up 6.4% of all students in Poland. 27.8 thous. graduates (including foreigners) received diplomas certifying graduation in the 2012/13 academic year, i.e. 6.1% of all graduates countrywide.

There were 9 public higher education institutions in Pomorskie Voivodship in the 2013/14 academic year, educating 75.7 thous. students (75.9% of all students in the Voivodship), including 19.0 thous. students in the first year of study. 24.1 thous. students (24.1% of all students in the Voivodship) were enrolled in 18 non-public schools, including 6.1 thous. first-year students.

Full-time programmes of study prevailed in public higher education institutions. There were 58.7 thous. full-time students, i.e. 77.5% of all public higher school students. In contrast, part-time programmes predominated in non-public schools. The part-time students represented 86.0% of the total of non-public higher school students.

Some of the non-public higher education institutions taught only at undergraduate level (first-cycle), for example, Hanseatic Higher School of Management in Słupsk, Kwidzyn School of Management, Pomeranian Higher School of Applied Sciences in Gdynia, Kashubian and Pomeranian Higher School in Wejherowo. Some schools also offered second-cycle programmes, e.g. Higher School of Tourism and Hotel Industry in Gdańsk, Gdańsk's Humanities Higher School, "POMERANIA" Humanities Higher School in Chojnice. Two of the non-public higher education institutions offered unified Master's studies in the faculty of law – Academy of Administration and Business in Gdynia and Gdańsk's School of Banking.

The biggest, in terms of student numbers, higher education institutions in Pomorskie Voivodship are public institutions located in the Tri-City. The largest is the University of Gdańsk which recorded 27.6 thous. students in the 2013/14 academic year, i.e. 27.7% of all students in the whole Voivodship. Other significant higher education institutions are: Gdańsk University of Technology – 24.8 thous. persons (24.8% of all students), Gdynia Maritime University – 6.0 thous. persons (6.1% respectively) and the Medical University of Gdańsk – 5.2 thous. students (5.2% of all students). The biggest in terms of student numbers non-public higher education institution is Gdańsk's School of Banking which recorded 7.9 thous. students (8.0% of all students in Pomorskie Voivodship) in the 2013/14 academic year.

Compared with the previous academic year, the biggest increase in the number of students was recorded at Gdańsk Higher School (by 13.9%), Gdańsk's School of Banking (by 9.7%) and Academy of Fine Arts in Gdańsk (by 5.1%). A slight increase in the number of students was also recorded at the Academy of Physical Education and Sport in Gdańsk (by 3.0%).

The biggest decrease in the numer of students was recorded in European Higher School in Sopot (by 65.4%), Pomeranian School of Applied Sciences in Gdynia (by 28.4%), Social and Economic Higher school in Gdańsk (by 23.4%) and in "ATENEUM" – Higher School in Gdańsk (by 18.1%).

Analysing students by sex, female students visibly outnumbered male students in most higher education institutions. In the 2013/14 academic year, women accounted for 58.3% of all students

(58.1 thous.), i.e. like in the previous academic year when the share of women in the total number of students reached 58.6%. Women were also prevalent in both full-time and part-time programmes. Considering the types of schools, women were, like in the previous academic year, in minority at schools where technical fields predominated: at Gdańsk University of Technology (40.2% of all its students) and Gdynia Maritime University (38.1%). At the Academy of Physical Education and Sport in Gdańsk, men outnumbered women who accounted for 46.0% of the students.

In the 2013/14 academic year in Pomorskie Voivodship, the majority of students (34.5% of all students) were educated in the fields belonging to the group Social science, economy and law, popularly called "business and administration and social fields". The most popular fields of study in this group were: management, administration, finance and accounting, economics, political science, European studies and spatial economy. Another large group were fields belonging to Technology, industry, construction, i.e. "engineering and technical fields" (19.1%), among which the most popular fields were: civil engineering, automatic control and robotics, machine building and engineering and ship technology. The next group were Services (12.0% of all students) with environmental engineering, tourism and recreation, national safety and interior safety as predominant fields. Like in the previous academic year, pedagogy with specialities: childcare pedagogy and pre-primary education prevailed in the group Education (9.5% of all students). Students of Health and social welfare (7.8% of all students) also made up a large group. At Medical University of Gdańsk, like in the previous academic year, the most persons – 2.3 thous. – studied medicine, accounting for 44.4% of all students at this university. However, nursing and physiotherapy belonging to "health fields" became popular in non-public higher schools.

Graduates

In the 2012/13 academic year, there were 27.8 thous. graduates of higher education institutions in Pomorskie Voivodship, i.e. by 0.9% fewer than in the previous academic year, including 71.3% of people who obtained their diplomas in public institutions (19.8 thous. graduates). More than a half of all graduates (58.6%) completed the first-cycle programmes, including 12.4 thous. with a Bachelor's degree and 3.8 thous. with an engineer' degree. 1.5 thous. graduates, i.e. 5.3% of all graduates completed unified Master's studies. 10.0 thous., i.e. 36.1% of all graduates, obtained second-cycle Master's degree certificates. In the previous academic year, 57.4% of the total number of graduates completed first-cycle programmes, 11.1% – unified Master's studies and 31.5% – second-cycle programmes.

In the 2012/13 academic year, the largest group (8.0 thous.) were the University of Gdańsk graduates, 67.0% of whom completed full-time programmes. 5.5 thous. persons, including 90.4% in full-time programmes, graduated from Gdańsk University of Technology. 88.8% of 8.0 thous. graduates of non-public schools in Pomorskie Voivodship completed part-time studies.

Analysing the degree courses, it can be noted that graduates of Social science, economy and law were the largest group – 36.1% of all graduates, followed by graduates of fields belonging to Education – 16.6% and the group Technology, industry, construction – 14.4%.

Foreigners

More and more foreigners study at higher education institutions of Pomorskie Voivodship each year (like nationwide). In the 2013/14 academic year, their number stood at 1.6 thous. persons, which means an increase of 10.5% compared with the previous academic year. In the 2013/14 academic year, a vast majority of foreigners (94.4%) opted for full-time programmes. The most popular with foreigners were: Medical University of Gdańsk (46.7% of all foreign students),

University of Gdańsk (17.9% respectively) and Gdańsk University of Technology (14.2% of all foreigners). The foreign students who enrolled in the higher education institutions in the Tri-City mostly came from Europe and Asia. Students from Sweden (27.5%), Ukraine (11.8%), Belarus (9.9%), China (7.4%), and Spain (6.6%) were prevalent, as well as a large group of students from Saudi Arabia (5.5%).

In the 2013/14 academic year, 17.6% of foreigners declared Polish origin. 51.3% of them studied at the University of Gdańsk, and 29.6% at the Medical University of Gdańsk.

A small group of foreigners was admitted on the basis of international agreements or by a decision of a relevant Minister. In the 2013/14 academic year, they accounted for 8.1% of all foreigners and studied mainly at the University of Gdańsk.

Postgraduate studies

According to the Law on Higher Education1, postgraduate studies are available to holders of at least first-cycle qualifications (Bachelor's, engineer's or unified Master's degree).

In the 2013/14 academic year, 23 higher education institutions in Pomorskie Voivodship held postgraduate courses. 88.9% of public and 83.3% of non-public higher education institutions offered such courses. As in the previous academic year, the number of postgraduate students decreased (by 11.7% in Pomorskie Voivodship compared to the 2012/13 academic year, while in Poland – 5.2% respectively). There were 7375 students in postgraduate studies in Pomorskie Voivodship, 5427 of whom were women. 21 postgraduate foreign students continued education in 5 higher education institutions in Pomorskie Voivodship (by over 22% fewer than in the previous year). Most of postgraduate students in Pomorskie Voivodship were more than 30 years old (59.6%), whereas persons under 25 accounted for 16.4%.

Among the 23 subgroups of postgraduate courses, higher education institutions in the Voivodship provided training in 18 subgroups. The most students were enrolled in the subgroup of economy and administration (37.0% of the total number of students in postgraduate studies). This subgroup was on offer in 17 higher education institutions, yet 80.9% of the students in this subgroup studied at 3 higher education institutions. The second numerous subgroup of postgraduate programmes was teaching subgroup (22.0%), consisting of pre-primary school teachers, early education teachers, special education teachers and subject (including vocational subjects) teachers. 13 higher education institutions offered these postgraduate programmes. Students in these two subgroups accounted for 58.9% of the total number of postgraduate students. Women predominated in the majority of postgraduate courses, including the journalism and information subgroup as well as teaching, where they accounted for over 90% of the students. However, in certain postgraduate fields women were in minority, especially in the fields of engineering and engineering trades subgroup – 15.7%, or the security and services – 34.0%.

Nationally, economy and administration subgroup was the most popular (25.9% of the total number of students). It was followed by the health subgroup (23.1% respectively) which includes not only medicine, but also nursing, diagnostics, therapy, rehabilitation, etc. In Pomorskie Voivodship, there were relatively few students enrolled in health programmes (4.1% of all students).

The following subgroups of postgraduate studies were not offered by higher education institutions in Pomorskie Voivodship: mathematics and statistics, social welfare (child and youth care, social work, counselling), manufacturing and processing (food processing, manufacture of apparel, materials engineering, mining and quarrying), agriculture, forestry and fishery (agricultural and animal production, gardening, forestry, fishery) and veterinary.

---

1 Journal of Laws of 2005 No. 164, item 1365, as amended.

Doctoral studies

Doctoral studies, also defined as third-cycle programmes, are available to persons who had obtained the second-cycle qualifications (completed unified Master's studies or supplementary Master's studies).

In the 2013/14 academic year, doctoral studies in Pomorskie Voivodship were conducted by 9 public higher education institutions and 2 institutes of Polish Academy of Sciences, which accounts for, respectively, 9.0% and 4.0% countrywide.

The number of doctoral students has been gradually increasing in Pomorskie Voivodship. Compared to the previous academic year, their number in Pomorskie Voivodship increased by 10.8%, while in comparison with the 2011/12 academic year – by 20.5% (countrwide 2.5% and 7.6% respectively).

In the surveyed year, there were 2638 doctoral students of whom 1539 women in Pomorskie Voivodship. In terms of the number of doctoral students at higher education institutions, Pomorskie Voivodship was the 8th in Poland with 6.0% share. Like in previous years, full-time programmes attended by 79.4% of doctoral students were the prevalent mode of studies in Pomorske Voivodship.

Persons aged 25-29 years prevailed among doctoral students (60.3%), of whom 28-year-olds accounted for 22.1%. It is noteworthy that 27-year-olds made the biggest group of doctoral students a year earlier, so this year's data is its consequence. It is also worth noting that 30.1% of people aged 30 years and more pursued doctoral studies.

There were 57 foreign doctoral students in 6 higher education institutions of Pomorskie Voivodship, which accounted for 2.2% of all doctoral students. Although the foreign doctoral students' share was slight, it should be stressed that their number has been steadily increasing over the past few years.

There were also persons with statement of disability among doctoral students. Their rate was relatively small – 2.3%. However, there has been a steady increase in the number of handicapped persons in doctoral studies (the phenomenon has been surveyed for 4 years). This increase in relation to the 2012/13 academic year reached 7.0%, while in comparison with the 2011/12 academic year – 24.5%.

In the surveyed academic year, 557 doctoral students in Pomorskie Voivodship initiated doctoral defense procedure. During the same period, 199 doctoral dissertations were defended following doctoral studies.

In Pomorskie Voivodship, doctoral students studied in 16 of the 22 fields of science and art listed in the decree of the Minister of Science and Higher Education[1]. Within these fields, they were enrolled in 49 scientific disciplines (including the areas that did not have disciplines in their structure). 7.0% of doctoral students studied in chosen fields, but without assigned scientific discipline [2].

Humanities were the most often chosen field of doctoral studies (like in the past years) – 22.7%, of which literary studies were the most popular – 52.9%. of doctoral students. The second most common field was technical science (19.2%). All disciplines in this area recorded a similar number of people taking their doctorate. The third distinctive field of science was economics, studied by 11.5% of doctoral students. Within its scope, two disciplines: economics (47.0%) and management science (46.4%) recorded the biggest number of students. The smallest group of doctoral students were students of mathematics (0.6%).

---

1 Journal of Laws of 2001 No. 179, item 1065.

2 A doctoral student is obliged to choose a discipline within the field of his/her study no later than at the moment of initiating doctoral defense procedure.

In Pomorskie Voivodship, doctoral studies in the fields: theology, agriculture, forestry, veterinary, film and theatre were not conducted. In Poland, a total of 9.1% of students took their doctorate in these areas.

In Pomorskie Voivodship, more than a half of doctoral students were women (58.3%). At the national level, a slight advantage of women was also noted (53.8%). The most female doctoral students in Pomorskie Voivodship studied humanities (25.1%). The second area in which women prevailed was technical science (11.4%). However, in 3 areas of science men outnumbered women – in technical , physical and mathematical sciences (women accounted for 34.6%, 38.8% and 43.8% respectively).

Apart from scholarships from the financial support fund for doctoral students, doctoral students are eligible to scientific doctoral scholarships including pro-quality scholarships and doctoral scholarships available to persons who initiated doctoral defense procedure. In the 2013/14 academic year in Pomorskie Voivodship, 994 doctoral scholarships were awarded and paid including 405 pro-quality scholarships and 60 doctoral scholarships. Compared to the previous academic year, there was a decrease in doctoral student scholarships (by 4.3%), while doctoral research scholarships increased largely (by 106.9%).

Financial support for students and doctoral students

Students and doctoral students can apply for financial assistance from the funds allocated for this purpose in the state budget in the form of a scholarship (social grant, social grant for disabled persons, awarded by a rector for outstanding students, for outstanding doctoral students), allowances, accommodation in student dormitory and meals in student canteen.

In the 2013/14 academic year, all Pomeranian higher education institutions awarded scholarships to students under the financial support fund. Almost one in five students received a scholarship or grant (19.3%). The highest percentage of beneficiaries of this forms of financial aid in public higher education institutions was recorded in the Pomeranian Academy in Słupsk (29.3% of all students in this institutions), while among non-public higher education institutions the highest percentage was recorded in "POMERANIA" Humanities Higher School in Chojnice (28.4%). The lowest percentage among public higher education institutions was recorded at Gdańsk University of Technology (16.2%) and among non-public institutions at Kwidzyn School of Management (9.6%). Compared to the previous academic year, there was a slight increase (by 610 scholarships) in the number of scholarships awarded in Pomorskie Voivodship.

In the 2013/14 academic year, like a year earlier, social grants were the most frequently awarded – 9477 grants and combined grants (i.e. social and other grants) – 11167, i.e. 58.1% of all grants and scholarships. Financial support in the form of social grants was also the most common countrywide (55.9% respectively). 6.5 thous. rector's scholarships for outstanding students were awarded from financial support fund. There is a category of special grants for disabled persons. Higher education institutions in the Voivodship awarded 1.3 thous. such grants. A special kind of scholarships are those funded by higher education institutions from their own sources or by sponsors. The percentage of these scholarships in Pomorskie Voivodship was very low at 0.2% of the total number of scholarships. Nationally, the share of these scholarships in the total number of scholarships was the lowest (1.0%).

In the 2013/14 academic year, doctoral students in 7 out of 9 higher education institutions conducting doctoral studies in Pomorskie Voivodship were awarded 583 scholarships, i.e. by over 14% more than in the previous academic year. Unlike in the case of students, scholarships for outstanding doctoral students were prevalent – 57.1%. The corresponding figure for Poland

was 61.9% of all scholarships awarded. Analysing combined grants, the most scholarships for outstanding doctoral students and others were also awarded in Pomorskie Voivodship – 65.7%. Most were granted at the University of Gdańsk (64.5%). Social grants accounted for 20.9% of the total number of grants (17.9% countrywide). Like students, doctoral students were granted the fewest funded scholarships (4.6%).

Of the two research institutes of the Polish Academy of Sciences which conducted PhD studies in Pomorskie Voivodship, one granted doctoral scholarships. Most of them were funded scholarships – 66.7%.

Subsistence allowances are a special form of financial aid. They may be granted to students who found themselves temporarily in a difficult financial situation. In Pomorskie Voivodship, 1.6 thous. students (1.6% of all students) and 0.2 thous. doctoral students (6.3% of all doctoral students in the Voivodship) received allowances during the period between December 2012 and November 2013. In relation to the previous reference period, by 12.1% fewer students and by 8.2% fewer doctoral students received this kind of grant.

The social base of higher education institutions of Pomorskie Voivodship in the 2013/14 academic year consisted of 38 student dormitories (by two more than a year earlier). 10 higher education institutions ran dormitories, including one non-public institution – European Higher School in Sopot. 7 of these schools had more than one dormitory. The dormitories provided a total of 8347 beds, which means that there were 11.9 students to one place in a dormitory. 6832 students and 132 doctoral students were accommodated in dormitories. 1383 places were vacant. This phenomenon was observed in every voivodship, there were more than 21.5 thous. vacancies in student dormitories countrywide.

There were 5 student canteens with a total of 882 places at higher educational institutions in Pomorskie Voivodship. Canteens were not a very popular form of financial aid nationwide – there were 85 canteens with 12175 places to a total population of 1.5 million students in Poland.

Academic employees

Higher education institution employees are academic teachers and non-teaching employees. Academic teachers consist of persons employed as: professor, tutor, assistant lecturer, assistant professor, senior lecturer, lector, instructor, as well as certified librarians and certified personnel dealing with documentation and scientific information. Non-teaching employees are scientific and technical employees, librarians, documentation and scientific and information employees and other employees in engineering and technical positions, economic, administrative and maintenance, etc.

In the 2013/14 academic year, the higher education institutions in Pomorskie Voivodship employed 5965 academic teachers, 5799 of whom were full-time employed. More than 90% of the staff were employed at 9 public higher education institutions. The University of Gdańsk was the biggest employer of teaching staff – 1678 teachers, of whom 1659 full-time employed. The biggest employer among non-public higher schools was Gdańsk's School of Banking where 124 academic teachers were employed, all full-time.

Like in the previous academic year, tutors were the largest group of teachers in higher education institutions in Pomorskie Voivodship – 41.0% of all part- and full-time teachers, 41.6% of whom were employed by public higher education institutions. Tutors did not, however, prevail in non--public higher education institutions of Pomorskie Voivodship (35.9%) which more often employed academic teachers in professor position (37.6%), including 61.8% of associate professors. Professors accounted for 21.4% of the employees at public higher education institutions.

In comparison with the previous academic year, the employment of academic teachers changed

slightly – there were more full-time associate professors and tutors, while a slight decrease was recorded in the employment of other personnel. 45 employees of higher education institutions in Pomorskie Voivodship are still employed as assistant professors – a position liquidated by the amendment to the Law on Higher Education.

2.7 thous. women were employed full- and part-time in teaching positions at 27 higher education institutions of Pomorskie Voivodship. Most of them (89.6%) were public institution employees. As in previous years, there were fewer women than men in the position of professor – 26.6% of the total number of professors in higher education institutions of Pomorskie Voivodship. Only women were employed as certified librarians, certified documentation and scientific information employees. A certain regularity can be noted – there are more women employed as lower rank teaching employees (assistant lecturer, senior lecturer, lecturer, lector, instructor) than men (over 50%). Pomeranian higher education institutions with the highest ratio of women in relation to the number of full-time employees were: among public institutions – Medical University of Gdańsk (55.2%), the University of Gdańsk (53.5%) and Academy of Music in Gdańsk (53.3%), while among non-public schools – Gdańsk Higher School of Humanities (63.4%) and Hanseatic Higher School of Management in Słupsk (60.0%). The lowest ratio was recorded at the European Higher School in Sopot – women accounted for 8.3% of teaching employees.

1.6% of the full-time teachers employed at the higher education institutions in Pomorskie Voivodship in the 2013/14 academic year were foreigners (2.0% nationwide). Academic teachers came from 26 countries, including 5 from other continents. The most foreign teachers were from Ukraine (24.2%).

In the 2013/14 academic year, there were over 16 students to 1 teacher at the higher education institutions in Pomorskie Voivodship. Analyzing the total number of students and doctoral students per one academic teacher, the ratio reached over 18. There was a large gap in availability of academic teachers between public and non-public higher education institutions. In public higher education institutions, there were 14 students per 1 academic teacher. Considering the total number of students, including postgraduate and doctoral students, there were almost 16 students per one teacher. In non-public higher schools, there were 35 students per one teacher and 40 students (including postgraduate and doctoral students) in total. The most students per one academic teacher were recorded at Gdańsk's School of Banking – 64 students.

Academic teachers are assisted by non-teaching employees. 5178 such employees (including 4840 full-time employed) worked at 28 higher education institutions in Pomorskie Voivodship, most of them (67.5%) were women. 92.7% of non-teaching empolyees were employed full- and part-time at public higher education institution. This indicates that there were almost 16 students to one employee, unlike in non-public higher education institutions where the ratio was almost 64 students per one non-teaching employee.

The largest group of full- and part-time employed auxiliary staff were employees in economic, administrative and maintenance positions (69.0%), 76.2% of whom were women. Higher education institutions employed also technical and engineering staff (17.5%), scientific and technical empolyees (3.3%) librarians, documentation and scientific information employees (7.0%) and others (3.2%).

The ratio of academic teachers to non-teaching employees in higher education institutions in Pomorskie Voivodship was 1.2. In division into public and non-public schools, the ratio of academic to non-academic employees in public higher schools was 1.1, while in non-public schools it stood at 1.8.

Finances of higher education institutions

Financing higher education is conducted in accordance with the Law on Higher Education, Act of 27 VII 2005 Journal of Laws 2012, item 572, as amended. Among the most important areas of the state funding are:

- *tasks related to training full-time students, full-time doctoral students and research staff, as well as maintenance, including repairs;*
- *tasks related to the provision of appropriate conditions for the full participation in the process of learning by students and doctoral students who are disabled persons;*
- *tasks associated with a non-refundable financial aid to students and doctoral students;*
- *funding or financing the cost of investment.*

In addition to teaching grants and financial support, higher education institutions receive funds for research activity, both from domestic and foreign sources (Act of 30 IV 2010 on the Principles of Financing Science, Journal of Laws No. 96, item 615, as amended). The higher school revenue also comes from educational service fees, research activities, separate business activity as well as from sales of goods and materials.

In 2013, the total revenue of higher education institutions in Pomorskie Voivodship amounted to PLN 1331.8 million. The revenue of public higher education institutions reached PLN 1210.8 million (an increase of PLN 97.4 million compared to 2012). The non-public higher education institutions recorded revenue of PLN 121.1 million, by PLN 14.4 million less than in 2012. The higher education institutions in Pomorskie Voivodship reached a total profit of PLN 28.8 million at the end of 2013. Public higher education institutions reported positive net financial result which amounted to PLN 30.0 million and was by 83.4% higher than in 2012. The net financial result of non-public higher education institutions was negative and amounted to minus PLN 1.2 million (PLN 0.2 million in 2012). In the years 2010-2012, public and non-public higher education institutions alike reported positive gross and net financial results.

In 2013, net financial result of public higher education institutions was higher by PLN 31.2 million than net financial results of non-public higher education institutions (in the previous year it was by PLN 16.1 million higher).

Higher education institutions, as legal entities, are active in several areas in order to implement their statutory tasks. In 2013, the public higher education institutions in Pomorskie Voivodship reached a total of PLN 1322.4 million operating revenue, 76.8% of which came from teaching activities, 15.6% from research activity, 1.0% from separate business activity, 6.2% was achieved from other operating revenue. The cost of work performed by the entity for its own needs accounted for 0.4%, while the share of revenue from sales of goods and materials was not significant. The revenue structure of higher education institutions is clearly differentiated, depending on the form of ownership. In 2013, the share of revenue from teaching in revenue from operating activity in public higher education institutions reached 75.4% (in 2012 – 76.1%). Public higher education institutions conduct extensive research activity. In 2013, their revenue from research activity reached PLN 205.0 million and accounted for 17.1% of operating revenue. The previous year's figure was similar – 17.2%.

In public institutions, 1.0% of operating activity revenue came from separate economic activity, 6.1% from other operating revenue. The cost of work performed by the entity for its own needs accounted for 0.4%, while the revenue from sales of goods and materials was not significant. In 2013, the share of revenue from teaching in total operating activity revenue in non-public higher education institutions was higher than in public institutions and accounted for 91.7% (in 2012

– 89.2%). The share of revenue from research activity stood at 1.5% and other sources – 6.8%. These higher education institutions did not record revenue from separate economic activity, while the share of revenue from sales of goods and materials and the cost of work performed by the entity for its own needs was not significant.

Educational activities of public higher education institutions are funded primarily from the state budget grants which in 2013 covered 76.4% of the revenue from teaching activity (in 2012 – 75.4%). 14.9% of teaching activity was financed from fees for education services (in 2012 – 16.7%) and 8.7% was other revenue. In contrast, revenue from teaching activity at non-public higher education institutions is almost entirely financed from students' fees for education services. In 2013, their share in the total teaching activity revenue reached 96.5%, while other revenue made up 2.4% of the total teaching activity revenue. In 2013, non-public schools in Pomorskie Voivodeship received the state budget grants in the amount of PLN 1.2 million (1.1% of this revenue) for tasks related to ensuring conditions enabling disabled students and doctoral students to participate fully in educational process. Teaching activities of higher education institutions are also supported by local government units. In 2013, public higher education institutions received PLN 75.0 thous. from this source (in 2012 – PLN 25.7 thous.). Non-public higher education institutions did not receive this kind of subvention.

Another type of revenue form operational activity, is derived from research activity which accounted for PLN 206.7 million in 2013. Most of it - PLN 205.0 million (99.2% of the revenue from research activity in Pomorskie Voivodship) went to public higher education institutions. Grants from the state budget for financing statutory activity (own research and research supporting activity) were the main component of revenue from research activity. In 2013, they amounted to a total of PLN 52.9 million. Public higher education institutions received PLN 52.1 million (98.4% of grants from the state budget for financing statutory activity), which accounted for 25.4% of their revenue from research activity (29.2% respectively in the previous year). In 2013, non--public higher education institutions received the state budget grants for research activity in the amount of PLN 821.6 thous., which accounted for 48.1% of revenue in this area of activity (in 2012 – PLN 670.3 thous., i.e. 49.9%). Other sources of revenue are funds for financing international science cooperation (including non-deductible foreign funds, such as structural funds). In 2013, the share of these funds in public schools higher education institutions accounted for 18.6% (in the previous year – 24.6%). Non-public higher education institutions had 11.9% of the revenue from research activity. Higher education institutions also receive funds for projects financed by the National Science Centre. Public higher education institutions in Pomorskie Voivodship received 17.0% of the research activity revenue from these fund in 2013 (in 2012 – 17.7%). Non-public schools did not obtain these funds neither in 2013 nor in 2012. Another component of revenue from research activities were funds for implementation of projects financed by the National Centre for Research and Development, which at public higher education institutions constituted 12.8% of the revenue from this activity, while at non-public schools – 28.4%. In 2012, only public higher education institutions were financed from this source in Pomorskie Voivodship. These funds had slightly smaller share in total revenues from research activity of those schools, accounting for 10.2%. Public higher education institutions also report proceeds from the sales of other research and development services. In 2013, this source provided 16.4% of the revenue from research activity in public higher education institutions, while in non-public – 4.2%. In public higher education institutions in 2013, 7.4% of the revenue from the research activity was allocated for Minister's projects and programmes (2.8% in 2012). In 2013, other financial revenue of public higher schools from research activity accounted for 2.4%, while in 2012 – 1.2%. Non-public higher schools raised 7.4% of their research activity revenue from other sources (31.3% in the previous year).

Operating costs consist of depreciation, consumption of materials and energy, external services, taxes and fees, salaries and wages, social security and other benefits for employees as well as other costs (scientific and research apparatus, travel expenses). Salaries and wages were the main component of operating costs of both public and non-public higher education institutions. In 2013, remuneration accounted for 57.6% of the expenses of public higher education institutions (in 2012 – 57.8%). Non-public schools recorded a slightly lower share of salaries and wages – 55.0% in 2013 (in 2012 – 55.5%).

Finance support fund for students and doctoral students is created from the state budget grants, fees for meals at student canteens and cafeterias and other revenue. It is allocated for scholarships and grants, maintenance and renovations of dormitories, canteens and cafeterias. In 2013, the fund was credited with PLN 136.2 million, of which PLN 118.5 million was allocated to public schools and PLN 17.7 million to non-public higher education institutions. The state budget grants constituted the biggest share of the fund – 73.5% (PLN 100.2 million). In 2012, this share accounted for 73.6%. The financial support fund of non-public higher education institutions was almost entirely created from the state budget grants (99.9%). The grants in public higher schools amounted to PLN 82.5 million and accounted for 69.6% of the total fund increase (69.5% in 2012). Grants for public higher education institutions include the amount designated for doctoral students, which in 2013 made up PLN 3.7 million and accounted for 3.1% of total fund increase of public higher education institutions, whereas in the previous year this grant accounted for PLN 3.5 million – 3.2%. Own dormitories, canteens and cafeterias affect considerably the structure of the fund in public higher education institutions. The institutions receive grants from a separate part of the state budget for repairs. In 2013, the total grant amounted to PLN 6.4 million (by PLN 2.2 million less than in 2012). Its share accounted for 4.7% (7.7% in 2012) of the fund increase. The proceeds from dormitories and canteens amounted to PLN 29.5 million in 2013. They increased by PLN 0.7 million in relation to 2012, while their share in the total public higher schools' fund declined from 25.9% to 21.7%.

In 2013, public higher education institutions paid out 36.3% of resources received from financial support grant for students and doctoral students as social grants, 20.3% as the rector's scholarships for the outstanding students, 2.8% as grants for disabled persons, 0.5% were Minister's scholarships for outstanding attainments and 0.6% – subsistence allowances. The maintenance costs of dormitories and canteens made the biggest part of public schools expenses from financial support fund for students and doctoral students. They accounted for 37.3% of its decrease. 2.2% was allocated for doctoral scholarships (in 2012 – 2.0% of expenses from the fund). In 2013, non-public higher education institutions paid out mainly social grants from financial support fund – 55.6%. 30.8% were allocated for the rector's scholarships for the outstanding students, 10.8% for disabled students, 2.6% for subsistence allowance.

TABLICE PRZEGLĄDOWE
REVIEW TABLES

TABL. 1. WAŻNIEJSZE DANE O SZKOŁACH WYŻSZYCH W ROKU AKADEMICKIM 2013/14

MAJOR DATA ON HIGHER EDUCATION INSTITUTIONS IN THE 2013/14 ACADEMIC YEAR

WYSZCZEGÓLNIENIE *SPECIFICATION*	Polska *Poland*	Województwo pomorskie *Pomorskie Voivodship*	
	w liczbach bezwzględnych *in absolute numbers*		Polska = 100 *Poland = 100*
Szkoły wyższe ..... *Higher education institutions*	438	27	6,2
Studenci ..... *Students*	1549877	99740	6,4
cudzoziemcy ..... *foreigners*	35983	1574	4,4
Absolwenci [a] ..... *Graduates [a]*	455206	27779	6,1
cudzoziemcy ..... *foreigners*	4867	188	3,9
Słuchacze studiów podyplomowych [b] ..... *Postgraduate students [b]*	163628	7375	4,5
cudzoziemcy ..... *foreigners*	725	21	2,9
Doktoranci [b] ..... *Doctoral students [b]*	43358	2638	6,1
cudzoziemcy ..... *foreigners*	1166	57	4,9
Nauczyciele akademiccy [c] ..... *Academic teachers [c]*	98735	5965	6,0
cudzoziemcy ..... *foreigners*	2016	97	4,8
Pomoc socjalna i matarialna: ***Social and financial assistance:***			
Zapomogi: *Subsistence allowances:*			
dla studentów ..... *for students*	25970	1601	6,2
dla doktorantów ..... *for doctoral students*	1323	167	12,6

a Z poprzedniego roku akademickiego. b Łącznie z instytutami naukowymi PAN i badawczymi. c Pełno- i niepełnozatrudnieni w przeliczeniu na pełne etaty.

a From the previous academic year. b Including scientific institutes of the Polish Academy of Sciences and research institutes. c Full-time and part-time employed in full-time equivalent units.

TABL. 1. WAŻNIEJSZE DANE O SZKOŁACH WYŻSZYCH W ROKU AKADEMICKIM 2013/14 (dok.)

MAJOR DATA ON HIGHER EDUCATION INSTITUTIONS IN THE 2013/14 ACADEMIC YEAR (cont.)

WYSZCZEGÓLNIENIE *SPECIFICATION*	Polska *Poland*	Województwo pomorskie *Pomorskie Voivodship*	
	w liczbach bezwzględnych *in absolute numbers*		Polska = 100 *Poland = 100*
Pomoc socjalna i matarialna (dok.):			
Social and financial assistance (cont.):			
Stypendia:			
Scholarships:			
dla studentów	323236	19221	5,9
for students			
dla doktorantów	10895	583	5,4
for doctoral students			
Domy studenckie	504	38	7,5
Student dormitories			
Zakwaterowani w domach studenckich:			
Accommodated in student dormitories:			
studenci	113349	6832	6,0
students			
doktoranci	2013	132	6,6
doctoral students			
Podstawowe kategorie finansowe:			
Basic financial categories:			
Przychody ogółem w tys. zł	21306182,3	1331817,6	6,3
Total revenue in PLN thous.			
Koszty ogółem w tys. zł	20989918,0	1302989,4	6,2
Total costs in PLN thous.			
Saldo zysków i strat nadzwyczajnych w tys. zł	99915,0	54,2	0,1
Balance of extraordinary profits and losses in PLN thous.			
Wynik finansowy brutto w tys. zł	416179,3	28882,4	6,9
Gross financial result in PLN thous.			
Obciążenia wyniku finansowego w tys. zł	-1983,4	102,9	x
Encumbrances on gross financial result in PLN thous.			
Wynik finansowy netto w tys. zł	418162,7	28779,5	6,9
Net financial result in PLN thous.			

TABL. 2. KANDYDACI, STUDENCI, ABSOLWENCI, SŁUCHACZE, DOKTORANCI W SZKOŁACH WYŻSZYCH

APPLICANTS, STUDENTS, GRADUATES, POST-GRADUATE AND DOCTORAL STUDENTS IN HIGHER EDUCATION INSTITUTIONS

WYSZCZEGÓLNIENIE *SPECIFICATION* o - ogółem *total* p - publiczne *public* n - niepubliczne *non-public*		Kandydaci na studia *Applicants for studies*	Studenci *Students*	Absolwenci [1] *Graduates [1]*	Słuchacze *Post--graduate students*	Doktoranci *Doctoral students*
O G Ó Ł E M 2010/11		•	105000	23146	9426	2040
T O T A L 2011/12		107131	103024	27148	9463	2189
2012/13		105797	100674	28024	8355	2380
2013/14	**o**	**96444**	**99740**	**27779**	**7375**	**2638** [2]
	p	**87808**	**75667**	**19809**	**3886**	**2638** [2]
	n	**8636**	**24073**	**7970**	**3489**	**-**
Uniwersytet Gdański ..... *University of Gdańsk*	p	29937	27640	8003	1870	1431
Politechnika Gdańska ..... *Gdańsk University of Technology*	p	37606	24781	5530	1306	675
Wyższa Szkoła Administracji i Biznesu w Gdyni ..... *Academy of Administration and Business in Gdynia*	n	937	2441	844	126	-
Wyższa Hanzeatycka Szkoła Zarządzania w Słupsku ..... *Hanseatic Higher School of Management in Słupsk*	n	87	355	204	107	-
Wyższa Szkoła Bankowa w Gdańsku ..... *Gdańsk's School of Banking*	n	3816	7944	1218	994	-
Akademia Pomorska w Słupsku *Pomeranian Academy in Słupsk*	p	1793	3306	1265	147	94
Gdański Uniwersytet Medyczny *Medical University of Gdańsk*	p	8118	5162	1271	195	235
Akademia Morska w Gdyni ..... *Gdynia Maritime University*	p	3231	6049	1367	76	15
Akademia Wychowania Fizycznego i Sportu w Gdańsku *Academy of Physical Education and Sport in Gdańsk*	p	2934	3245	845	121	53
Akademia Muzyczna w Gdańsku *Academy of Music in Gdańsk*	p	668	856	252	1	20

1 Z poprzedniego roku akademickiego. 2 Łącznie z instytutami naukowymi PAN i badawczymi; w roku akademickim 2013/14: Instytut Oceanologii PAN w Sopocie - 38; Instytut Maszyn Przepływowych w Gdańsku - 9.

1 From the previous academic year. 2 Including scientific institutes of the Polish Academy of Sciences and research institutes; in the 2013/14 academic year: Institute of Oceanology of the Polish Academy of Sciences in Sopot - 38; Institute of Fluid-Flow Machinery of the Polish Academy of Sciences in Gdańsk - 9.

TABL. 2. KANDYDACI, STUDENCI, ABSOLWENCI, SŁUCHACZE, DOKTORANCI W SZKOŁACH WYŻSZYCH (cd.)

APPLICANTS, STUDENTS, GRADUATES, POST-GRADUATE AND DOCTORAL STUDENTS IN HIGHER EDUCATION INSTITUTIONS (cont.)

WYSZCZEGÓLNIENIE *SPECIFICATION* o - ogółem *total* p - publiczne *public* n - niepubliczne *non-public*		Kandydaci na studia *Applicants for studies*	Studenci *Students*	Absolwenci [1] *Graduates* [1]	Słuchacze *Post--graduate students*	Doktoranci *Doctoral students*
Akademia Sztuk Pięknych w Gdańsku ..... *Academy of Fine Arts in Gdańsk*	p	713	902	253	-	32
Wyższa Szkoła Turystyki i Hotelarstwa w Gdańsku .... *Higher School of Tourism and Hotel Industry in Gdańsk*	n	344	1327	611	43	-
Gdańska Wyższa Szkoła Humanistyczna ..... *Gdańsk Higher School of Humanities*	n	615	2195	1898	663	-
Wyższa Szkoła Zarządzania w Gdańsku ..... *Higher School of Management in Gdańsk*	n	622	1760	306	140	-
Powiślańska Szkoła Wyższa w Kwidzynie ..... *Kwidzyn School of Management*	n	270	695	249	-	-
Sopocka Szkoła Wyższa ..... *Sopot College*	n	307	1098	317	31	-
Pomorska Szkoła Wyższa w Starogardzie Gdańskim ... *Pomeranian Higher School in Starogard Gdański*	n	121	417	110	151	-
Wyższa Szkoła Społeczno--Ekonomiczna w Gdańsku *Social and Economic Higher School in Gdańsk*	n	134	472	277	168	-
Pomorska Wyższa Szkoła Nauk Stosowanych w Gdyni ..... *Pomeranian Higher School of Applied Sciences in Gdynia*	n	131	638	322	301	-
Europejska Szkoła Wyższa w Sopocie ..... *European Higher School in Sopot*	n	36	93	138	-	-
Gdańska Szkoła Wyższa ..... *Higher School of Gdańsk*	n	382	1655	297	56	-

1 Z poprzedniego roku akademickiego.

1 From the previous academic year.

TABL. 2. KANDYDACI, STUDENCI, ABSOLWENCI, SŁUCHACZE, DOKTORANCI W SZKOŁACH WYŻSZYCH (dok.)

APPLICANTS, STUDENTS, GRADUATES, POST-GRADUATE AND DOCTORAL STUDENTS IN HIGHER EDUCATION INSTITUTIONS (cont.)

WYSZCZEGÓLNIENIE *SPECIFICATION* o - ogółem *total* p - publiczne *public* n - niepubliczne *non-public*		Kandydaci na studia *Applicants for studies*	Studenci *Students*	Absolwenci [1] *Graduates [1]*	Słuchacze *Post--graduate students*	Doktoranci *Doctoral students*
Wyższa Szkoła Komunikacji Społecznej w Gdyni ..... *Higher School of Social Communication in Gdynia*	n	43	206	62	170	-
Wyższa Szkoła Inżynierii Gospodarki w Słupsku ..... *Higher School of Engineering Economy in Słupsk*	n	25	130	22	-	-
Kaszubsko-Pomorska Szkoła Wyższa w Wejherowie ..... *Kashubian and Pomeranian Higher School in Wejherowo*	n	207	333	121	57	-
Powszechna Wyższa Szkoła Humanistyczna „POMERANIA" w Chojnicach ..... *"POMERANIA" Humanities Higher School in Chojnice*	n	55	553	172	278	-
„ATENEUM" – Szkoła Wyższa w Gdańsku ..... *"ATENEUM" – Higher School in Gdańsk*	n	504	1761	802	204	-
Akademia Marynarki Wojennej w Gdyni ..... *Polish Naval Academy in Gdynia*	p	2808	3726	1023	170	36

1 Z poprzedniego roku akademickiego.

1 From the previous academic year.

I. KANDYDACI NA STUDIA W ROKU AKADEMICKIM 2013/14
APPLICANTS FOR STUDIES IN THE 2013/14 ACADEMIC YEAR

TABL. 1(3). ABSOLWENCI SZKÓŁ PONADGIMNAZJALNYCH [a]
GRADUATES OF UPPER-SECONDARY SCHOOLS [a]

Lp.	WYSZCZEGÓLNIENIE	Ogółem *Grand total*							
		ogółem *grand total*				w tym kobiety *of which females*			
		2009/10	2010/11	2011/12	2012/13	2009/10	2010/11	2011/12	2012/13
1	**O G Ó Ł E M .....**	**28539**	**28319**	**28189**	**27511**	**16395**	**16303**	**16435**	**16085**
2	**Licea ogólnokształcące .....**	**13700**	**13053**	**12679**	**12440**	**8269**	**7794**	**7638**	**7431**
3	Dla młodzieży	12061	11352	10784	10396	7353	6857	6568	6307
4	Dla dorosłych	1639	1701	1895	2044	916	937	1070	1124
5	**Uzupełniające licea ogólnokształcące**	**2198**	**2420**	**2499**	**2144**	**1169**	**1283**	**1329**	**1165**
6	Dla młodzieży	32	44	69	39	18	26	37	23
7	Dla dorosłych	2166	2376	2430	2105	1151	1257	1292	1142
8	**Licea profilowane**	**706**	**283**	**192**	**179**	**472**	**178**	**123**	**114**
9	Dla młodzieży	698	274	183	179	466	173	118	114
10	Dla dorosłych	8	9	9	-	6	5	5	-
11	**Technika .....**	**6804**	**7285**	**6897**	**6904**	**3008**	**3306**	**3103**	**3205**
12	Dla młodzieży	6751	7257	6873	6901	2967	3293	3095	3202
13	Dla dorosłych	53	28	24	3	41	13	8	3
14	**Technika uzupełniające .....**	**322**	**311**	**329**	**339**	**93**	**112**	**135**	**125**
15	Dla młodzieży	49	37	40	35	19	9	15	8
16	Dla dorosłych	273	274	289	304	74	103	120	117
17	**Artystyczne ogólnokształcące [b]**	**126**	**155**	**153**	**117**	**88**	**110**	**117**	**83**
18	**Policealne .....**	**4683**	**4812**	**5440**	**5388**	**3296**	**3520**	**3990**	**3962**
19	Dla młodzieży	530	692	589	739	399	488	429	575
20	Dla dorosłych	4055	4065	4701	4589	2807	2979	3440	3336
21	Kolegia [c]	98	55	150	60	90	53	121	51

a Łącznie ze specjalnymi. b Dające uprawnienia zawodowe. c Obejmują kolegia pracowników

a Including special. b Leading to professional certification. c Including colleges of social work and

W tym, którzy otrzymali świadectwo dojrzałości *Of whom possessing certificate of secondary education*								SPECIFICATION	No.
razem *total*				w tym kobiety *of which females*					
2009/10	2010/11	2011/12	2012/13	2009/10	2010/11	2011/12	2012/13		
17311	**16226**	**15530**	**15215**	**9656**	**8898**	**8472**	**8018**	***T O T A L***	1
11746	**10663**	**10294**	**10025**	**7101**	**6309**	**6083**	**5730**	***General secondary schools***	2
11381	10269	9989	9724	6883	6081	5913	5558	*For youth*	3
365	394	305	301	218	228	170	172	*For adults*	4
332	**266**	**205**	**144**	**215**	**139**	**105**	**75**	***Supplementary general secondary schools***	5
-	-	2	-	-	-	-	-	*For youth*	6
332	266	203	144	215	139	105	75	*For adults*	7
432	**134**	**108**	**107**	**264**	**79**	**58**	**72**	***Specialized secondary schools***	8
430	134	106	107	263	79	56	72	*For youth*	9
2	-	2	-	1	-	2	-	*For adults*	10
4630	**4991**	**4765**	**4812**	**1978**	**2264**	**2138**	**2082**	***Technical secondary schools***	11
4617	4989	4760	4811	1967	2264	2137	2081	*For youth*	12
13	2	5	1	11	-	1	1	*For adults*	13
56	**40**	**38**	**26**	**19**	**15**	**14**	**12**	***Supplementary technical secondary schools***	14
31	21	13	10	12	4	3	3	*For youth*	15
25	19	25	16	7	11	11	9	*For adults*	16
115	**132**	**120**	**101**	**79**	**92**	**74**	**47**	***General art schools*** [b]	17
x	**x**	**x**	**x**	**x**	**x**	**x**	**x**	***Post-secondary schools***	18
x	x	x	x	x	x	x	x	*For youth*	19
x	x	x	x	x	x	x	x	*For adults*	20
x	x	x	x	x	x	x	x	*Colleges* [c]	21

służb społecznych i nauczycielskie kolegia języków obcych.

foreign language teacher training colleges.

TABL. 2(4). KANDYDACI NA STUDIA I OSOBY PRZYJĘTE WEDŁUG SZKÓŁ WYŻSZYCH I KIERUNKÓW STUDIÓW [a]

APPLICANTS FOR STUDIES AND ADMITTED PERSONS BY HIGHER EDUCATION INSTITUTIONS AND BY FIELDS OF STUDIES [a]

WYSZCZEGÓLNIENIE *SPECIFICATION*		Kandydaci *Applicants*	W tym kobiety *Of which females*	Osoby przyjęte *Admitted persons*	W tym kobiety *Of which females*
O G Ó Ł E M	2011/12	107131	58777	35661	21282
G R A N D T O T A L	2012/13	105797	59199	35216	21404
	2013/14	**96444**	**53573**	**33555**	**19983**
UNIWERSYTET GDAŃSKI *UNIVERSITY OF GDAŃSK*					
RAZEM ..... ***TOTAL***		**29937**	**21099**	**12110**	**8403**
Studia pierwszego stopnia (licencjackie lub inżynierskie) i jednolite magisterskie *First-cycle programmes (Bachelor's or engineer's) and unified Master's studies*					
Razem ..... ***Total***		**23510**	**16372**	**7446**	**4998**
Administracja ..... *Administration*		712	483	289	206
Archeologia ..... *Archaeology*		166	94	93	47
Bezpieczeństwo narodowe ..... *National safety*		819	436	126	56
Bioinformatyka ..... *Bioinformatics*		174	79	70	29
Biologia ..... *Biology*		305	237	194	155
Biotechnologia ..... *Biotechnology*		393	294	67	47
Chemia ..... *Chemistry*		362	281	229	180
Dziennikarstwo i komunikacja społeczna ..... *Journalism and social communication*		308	198	84	54
Ekonomia ..... *Economics*		1176	608	437	192
Etnologia ..... *Ethnology*		34	23	19	13

a Zgodnie z Międzynarodową Standardową Klasyfikacją Edukacji (ISCED'97).
a According to the International Standard Classification of Education (ISCED'97).

TABL. 2(4). KANDYDACI NA STUDIA I OSOBY PRZYJĘTE WEDŁUG SZKÓŁ WYŻSZYCH I KIERUNKÓW STUDIÓW [a] (cd.)

APPLICANTS FOR STUDIES AND ADMITTED PERSONS BY HIGHER EDUCATION INSTITUTIONS AND BY FIELDS OF STUDIES [a] (cont.)

WYSZCZEGÓLNIENIE *SPECIFICATION*	Kandydaci *Applicants*	W tym kobiety *Of which females*	Osoby przyjęte *Admitted persons*	W tym kobiety *Of which females*
UNIWERSYTET GDAŃSKI (cd.) *UNIVERSITY OF GDAŃSK (cont.)*				
Studia pierwszego stopnia (licencjackie lub inżynierskie) i jednolite magisterskie (cd.) *First-cycle programmes (Bachelor's or engineer's) and unified Master's studies (cont.)*				
Filologia ..... *Philology*	3746	2885	843	674
amerykanistyka ..... *American studies*	373	236	59	38
filologia angielska ..... *English*	1028	741	208	147
filologia germańska ..... *German*	208	184	122	113
filologia klasyczna ..... *Classics*	46	33	24	15
filologia romańska ..... *Romance*	164	145	89	83
filologia rosyjska ..... *Russian*	207	167	103	82
skandynawistyka (szwedzka, duńska, fińska i norweska) *Scandinavian (Swedish, Danish, Finnish and Norwegian)*	557	445	67	54
iberystyka ..... *Iberian studies*	404	348	32	26
lingwistyka stosowana ..... *linguistics*	214	190	50	44
sinologia ..... *sinology*	447	319	34	26
slawistyka ..... *Slavonic studies*	98	77	55	46
Filologia polska ..... *Polish*	323	274	137	118
Filozofia ..... *Philosophy*	150	75	88	48
Finanse i rachunkowość ..... *Finance and accounting*	1422	1089	422	339
Fizyka ..... *Physics*	76	32	33	12
Fizyka medyczna ..... *Medical physics*	107	74	47	34

a Zgodnie z Międzynarodową Standardową Klasyfikacją Edukacji (ISCED'97).

a According to the International Standard Classification of Education (ISCED'97).

TABL. 2(4). KANDYDACI NA STUDIA I OSOBY PRZYJĘTE WEDŁUG SZKÓŁ WYŻSZYCH I KIERUNKÓW STUDIÓW [a] (cd.)

APPLICANTS FOR STUDIES AND ADMITTED PERSONS BY HIGHER EDUCATION INSTITUTIONS AND BY FIELDS OF STUDIES [a] (cont.)

WYSZCZEGÓLNIENIE *SPECIFICATION*	Kandydaci *Applicants*	W tym kobiety *Of which females*	Osoby przyjęte *Admitted persons*	W tym kobiety *Of which females*
UNIWERSYTET GDAŃSKI (cd.) *UNIVERSITY OF GDAŃSK (cont.)*				
Studia pierwszego stopnia (licencjackie lub inżynierskie) i jednolite magisterskie (cd.): *First-cycle programmes (Bachelor's or engineer's) and unified Master's studies (cont.):*				
Geografia ..... *Geography*	203	103	108	43
Geologia ..... *Geology*	131	68	59	33
Gospodarka przestrzenna ..... *Spatial economy*	439	295	113	74
Historia ..... *History*	209	78	116	41
Historia sztuki ..... *History of art*	89	75	50	46
Informatyka ..... *Computer science*	557	100	207	35
Informatyka i ekonometria ..... *Computer science and econometrics*	259	94	152	53
Krajoznawstwo i turystyka historyczna *Historical sightseeing and tourism*	140	96	69	50
Kryminologia ..... *Criminology*	2774	2121	416	321
Kulturoznawstwo ..... *Cultural studies*	169	114	108	73
Logopedia ..... *Logopaedic*	167	163	56	53
Matematyka ..... *Mathematics*	445	291	123	84
Międzynarodowe stosunki gospodarcze *International economy relations*	851	518	444	280
Niemcoznawstwo ..... *German studies*	101	67	70	48
Oceanografia ..... *Oceanography*	244	176	120	95
Ochrona środowiska ..... *Enviromental protection*	185	121	87	58
Pedagogika ..... *Pedagogy*	1035	1011	300	289
Pedagogika specjalna ..... *Special education*	265	253	101	96

a Zgodnie z Międzynarodową Standardową Klasyfikacją Edukacji (ISCED'97).

a According to the International Standard Classification of Education (ISCED'97).

TABL. 2(4). KANDYDACI NA STUDIA I OSOBY PRZYJĘTE WEDŁUG SZKÓŁ WYŻSZYCH I KIERUNKÓW STUDIÓW [a] (cd.)

APPLICANTS FOR STUDIES AND ADMITTED PERSONS BY HIGHER EDUCATION INSTITUTIONS AND BY FIELDS OF STUDIES [a] (cont.)

WYSZCZEGÓLNIENIE *SPECIFICATION*	Kandydaci *Applicants*	W tym kobiety *Of which females*	Osoby przyjęte *Admitted persons*	W tym kobiety *Of which females*
UNIWERSYTET GDAŃSKI (cd.) *UNIVERSITY OF GDAŃSK (cont.)*				
Studia pierwszego stopnia (licencjackie lub inżynierskie) i jednolite magisterskie (dok.) *First-cycle programmes (Bachelor's or engineer's) and unified Master's studies (cont.)*				
Politologia ..... *Political science*	191	115	82	52
Praca socjalna ..... *Social work*	146	134	29	27
Prawo ..... *Law*	1190	661	424	213
Psychologia ..... *Psychology*	1501	1257	283	229
Religioznawstwo ..... *Study od different religions*	77	41	56	29
Rosjoznawstwo ..... *Russian studies*	97	74	64	50
Socjologia ..... *Sociology*	207	150	129	90
Wiedza o teatrze ..... *Knowledge of theatre*	74	64	30	27
Zarządzanie ..... *Management*	1491	970	472	305
Studia drugiego stopnia *Second-cycle programmes*				
Razem ..... *Total*	**6427**	**4727**	**4664**	**3405**
Administracja ..... *Administration*	248	164	204	130
Archeologia ..... *Archaeology*	29	16	28	15
Biologia ..... *Biology*	129	107	104	89
Biotechnologia ..... *Biotechnology*	46	29	44	28
Biznes i technologia ekologiczna *Business and ecological technology*	18	9	10	4
Chemia ..... *Chemistry*	122	102	114	96

a Zgodnie z Międzynarodową Standardową Klasyfikacją Edukacji (ISCED'97).

a According to the International Standard Classification of Education (ISCED'97).

TABL. 2(4). KANDYDACI NA STUDIA I OSOBY PRZYJĘTE WEDŁUG SZKÓŁ WYŻSZYCH I KIERUNKÓW STUDIÓW [a] (cd.)

APPLICANTS FOR STUDIES AND ADMITTED PERSONS BY HIGHER EDUCATION INSTITUTIONS AND BY FIELDS OF STUDIES [a] (cont.)

WYSZCZEGÓLNIENIE *SPECIFICATION*	Kandydaci *Applicants*	W tym kobiety *Of which females*	Osoby przyjęte *Admitted persons*	W tym kobiety *Of which females*
UNIWERSYTET GDAŃSKI (cd.) *UNIVERSITY OF GDAŃSK (cont.)*				
Studia drugiego stopnia (cd.) *Second-cycle programmes (cont.)*				
Dziennikarstwo i komunikacja społeczna ... *Journalism and social communication*	145	104	89	64
Ekonomia ... *Economics*	496	297	344	203
Etnologia ... *Ethnology*	23	21	22	20
Filologia ... *Philology*	674	543	462	376
amerykanistyka ... *American studies*	47	34	29	21
filologia angielska ... *English*	368	287	201	155
filologia germańska ... *German*	78	66	67	57
filologia klasyczna ... *Classics*	13	10	10	7
filologia romańska ... *Romance*	28	27	26	25
filologia rosyjska ... *Russian*	53	46	50	44
lingwistyka stosowana ... *applied linguistics*	25	22	22	19
skandynawistyka (szwedzka, duńska, fińska i norweska) ... *Scandinavian (Swedish, Danish, Finnish and Norwegian)*	34	28	32	27
slawistyka ... *Slavonic studies*	28	23	25	21
Filologia polska ... *Polish*	113	103	100	90
Filozofia ... *Philosophy*	67	38	50	29
Finanse i rachunkowość ... *Finance and accounting*	819	641	549	438
Fizyka ... *Physics*	6	2	4	1
Geografia ... *Geography*	98	70	81	54
Gospodarka przestrzenna ... *Spatial economy*	148	101	104	74

a Zgodnie z Międzynarodową Standardową Klasyfikacją Edukacji (ISCED'97).

a According to the International Standard Classification of Education (ISCED'97).

TABL. 2(4). KANDYDACI NA STUDIA I OSOBY PRZYJĘTE WEDŁUG SZKÓŁ WYŻSZYCH I KIERUNKÓW STUDIÓW [a] (cd.)

APPLICANTS FOR STUDIES AND ADMITTED PERSONS BY HIGHER EDUCATION INSTITUTIONS AND BY FIELDS OF STUDIES [a] (cont.)

WYSZCZEGÓLNIENIE *SPECIFICATION*	Kandydaci *Applicants*	W tym kobiety *Of which females*	Osoby przyjęte *Admitted persons*	W tym kobiety *Of which females*
UNIWERSYTET GDAŃSKI (dok.) *UNIVERSITY OF GDAŃSK (cont.)*				
Studia drugiego stopnia (dok.) *Second-cycle programmes (cont.)*				
Historia ..... *History*	74	26	60	18
Historia sztuki ..... *History of art*	31	28	29	27
Informatyka ..... *Computer science*	115	13	97	9
Informatyka i ekonometria ..... *Computer science and econometrics*	152	77	124	58
Kulturoznawstwo ..... *Cultural studies*	86	70	71	57
Logopedia ..... *Logopaedic*	72	71	59	58
Matematyka ..... *Mathematics*	78	59	68	52
Międzynarodowe stosunki gospodarcze ..... *International economy relations*	417	267	303	191
Oceanografia ..... *Oceanography*	73	57	62	48
Ochrona środowiska ..... *Environmental protection*	108	86	77	62
Pedagogika ..... *Pedagogy*	534	516	368	356
Pedagogika specjalna ..... *Special education*	361	352	193	190
Politologia ..... *Political science*	90	45	79	39
Prawo ..... *Law*	306	179	258	149
Socjologia ..... *Sociology*	103	82	80	67
Zarządzanie ..... *Management*	646	452	427	313

a Zgodnie z Międzynarodową Standardową Klasyfikacją Edukacji (ISCED'97).

a According to the International Standard Classification of Education (ISCED'97).

TABL. 2(4). KANDYDACI NA STUDIA I OSOBY PRZYJĘTE WEDŁUG SZKÓŁ WYŻSZYCH I KIERUNKÓW STUDIÓW [a] (cd.)

APPLICANTS FOR STUDIES AND ADMITTED PERSONS BY HIGHER EDUCATION INSTITUTIONS AND BY FIELDS OF STUDIES [a] (cont.)

WYSZCZEGÓLNIENIE *SPECIFICATION*	Kandydaci *Applicants*	W tym kobiety *Of which females*	Osoby przyjęte *Admitted persons*	W tym kobiety *Of which females*
POLITECHNIKA GDAŃSKA *GDAŃSK UNIVERSITY OF TECHNOLOGY*				
RAZEM ..... ***TOTAL***	**37606**	**14718**	**6264**	**2513**
Studia pierwszego stopnia (licencjackie lub inżynierskie) i jednolite magisterskie *First-cycle programmes (Bachelor's or engineer's) and unified Master's studies*				
Razem ..... ***Total***	**36562**	**14233**	**5607**	**2259**
Architektura i urbanistyka ..... *Architecture and town planning*	563	416	205	148
Automatyka i robotyka ..... *Automatics and robotics*	2897	376	348	37
Biotechnologia ..... *Biotechnology*	848	628	121	83
Budownictwo ..... *Civil engineering*	2554	1029	511	225
Chemia ..... *Chemistry*	447	297	99	71
Chemia budowlana ..... *Chemistry in construction engineering*	364	224	30	17
Elektronika i telekomunikacja ..... *Electronics and telecommunications*	1628	301	258	39
Elektrotechnika ..... *Electrical engineering*	1404	150	311	20
Energetyka ..... *Energetics*	2674	649	251	54
Europeistyka ..... *European studies*	394	216	102	61
Fizyka techniczna ..... *Technical physics*	873	213	167	30
Geodezja i kartografia ..... *Geodesy and cartography*	1511	779	134	73
Gospodarka przestrzenna ..... *Spatial economy*	887	608	47	38
Informatyka ..... *Computer science*	1718	277	336	57

a Zgodnie z Międzynarodową Standardową Klasyfikacją Edukacji (ISCED'97).
a According to the International Standard Classification of Education (ISCED'97).

TABL. 2(4). KANDYDACI NA STUDIA I OSOBY PRZYJĘTE WEDŁUG SZKÓŁ WYŻSZYCH I KIERUNKÓW STUDIÓW [a] (cd.)

APPLICANTS FOR STUDIES AND ADMITTED PERSONS BY HIGHER EDUCATION INSTITUTIONS AND BY FIELDS OF STUDIES [a] (cont.)

WYSZCZEGÓLNIENIE *SPECIFICATION*	Kandydaci *Applicants*	W tym kobiety *Of which females*	Osoby przyjęte *Admitted persons*	W tym kobiety *Of which females*
POLITECHNIKA GDAŃSKA (cd.) *GDAŃSK UNIVERSITY OF TECHNOLOGY (cont.)*				
Studia pierwszego stopnia (licencjackie lub inżynierskie) i jednolite magisterskie (dok.) *First-cycle programmes (Bachelor's or engineer's) and unified Master's studies (cont.)*				
Informatyka i ekonometria ..... *Computer science and econometrics*	560	226	66	31
Inżynieria biomedyczna ..... *Biomedical engineering*	950	622	133	98
Inżynieria materiałowa ..... *Materials engineering*	1496	772	180	93
Inżynieria mechaniczno-medyczna *Mechanical and medical engineering*	740	483	92	73
Inżynieria środowiska ..... *Environmental engineering*	1334	724	186	112
Matematyka ..... *Mathematics*	755	416	178	95
Mechanika i budowa maszyn ..... *Mechanical engineering and machine building*	1683	232	262	21
Mechatronika ..... *Mechatronics*	1206	149	88	3
Nanotechnologia ..... *Nanotechnology*	910	383	150	75
Oceanotechnika ..... *Ocean engineering and ship technology*	1707	708	389	139
Ochrona środowiska ..... *Environmental protection*	192	112	67	55
Technologia chemiczna ..... *Chemical technology*	557	373	123	89
Technologie ochrony środowiska *Technologies of environmental protection*	528	326	95	63
Transport ..... *Transport*	2257	971	249	110
Zarządzanie ..... *Management*	198	126	48	29
Zarządzanie i inżynieria produkcji *Management and engineering production*	1106	537	87	57
Zarządzanie inżynierskie ..... *Engineering management*	1621	910	294	163

a Zgodnie z Międzynarodową Standardową Klasyfikacją Edukacji (ISCED'97).

a According to the International Standard Classification of Education (ISCED'97).

TABL. 2(4). KANDYDACI NA STUDIA I OSOBY PRZYJĘTE WEDŁUG SZKÓŁ WYŻSZYCH I KIERUNKÓW STUDIÓW [a] (cd.)

APPLICANTS FOR STUDIES AND ADMITTED PERSONS BY HIGHER EDUCATION INSTITUTIONS AND BY FIELDS OF STUDIES [a] (cont.)

WYSZCZEGÓLNIENIE *SPECIFICATION*	Kandydaci *Applicants*	W tym kobiety *Of which females*	Osoby przyjęte *Admitted persons*	W tym kobiety *Of which females*
POLITECHNIKA GDAŃSKA (dok.) *GDAŃSK UNIVERSITY OF TECHNOLOGY (cont.)*				
Studia drugiego stopnia *Second-cycle programmes*				
Razem ..... ***Total***	**1044**	**485**	**657**	**254**
Automatyka i robotyka ..... *Automatics and robotics*	41	1	21	1
Budownictwo ..... *Civil engineering*	121	39	108	37
Elektrotechnika ..... *Electrical engineering*	78	2	57	1
Europeistyka ..... *European studies*	137	102	27	18
Informatyka ..... *Computer science*	79	1	59	1
Inżynieria środowiska ..... *Environmental engineering*	106	43	54	18
Matematyka ..... *Mathematics*	108	62	79	15
Zarządzanie ..... *Management*	374	235	252	163
WYŻSZA SZKOŁA ADMINISTRACJI I BIZNESU W GDYNI *ACADEMY OF ADMINISTRATION AND BUSINESS IN GDYNIA*				
RAZEM ..... ***TOTAL***	**937**	**421**	**883**	**392**
Studia pierwszego stopnia (licencjackie lub inżynierskie) i jednolite magisterskie *First-cycle programmes (Bachelor's or engineer's) and unified Master's studies*				
Razem ..... ***Total***	**570**	**238**	**536**	**219**
Administracja ..... *Administration*	67	25	63	23
Bezpieczeństwo wewnętrzne ..... *Interior safety*	132	49	129	46
Finanse i rachunkowość ..... *Finance and accounting*	44	17	37	15
Logistyka ..... *Logistic management*	99	41	90	36
Prawo ..... *Law*	72	30	64	26
Zarządzanie ..... *Management*	156	76	153	73

a Zgodnie z Międzynarodową Standardową Klasyfikacją Edukacji (ISCED'97).

a According to the International Standard Classification of Education (ISCED'97).

TABL. 2(4). KANDYDACI NA STUDIA I OSOBY PRZYJĘTE WEDŁUG SZKÓŁ WYŻSZYCH I KIERUNKÓW STUDIÓW [a] (cd.)

APPLICANTS FOR STUDIES AND ADMITTED PERSONS BY HIGHER EDUCATION INSTITUTIONS AND BY FIELDS OF STUDIES [a] (cont.)

WYSZCZEGÓLNIENIE *SPECIFICATION*	Kandydaci *Applicants*	W tym kobiety *Of which females*	Osoby przyjęte *Admitted persons*	W tym kobiety *Of which females*
WYŻSZA SZKOŁA ADMINISTRACJI I BIZNESU W GDYNI (dok.) *ACADEMY OF ADMINISTRATION AND BUSINESS IN GDYNIA (cont.)*				
Studia drugiego stopnia *Second-cycle programmes*				
Razem ..... ***Total***	**367**	**183**	**347**	**173**
Administracja ..... *Administration*	90	46	88	44
Bezpieczeństwo wewnętrzne ..... *Interior safety*	62	25	62	25
Zarządzanie ..... *Management*	215	112	197	104
WYŻSZA HANZEATYCKA SZKOŁA ZARZĄDZANIA W SŁUPSKU *HANSEATIC HIGHER SCHOOL OF MANAGEMENT IN SŁUPSK*				
RAZEM ..... ***TOTAL***	**87**	**58**	**87**	**58**
Studia pierwszego stopnia (licencjackie lub inżynierskie) i jednolite magisterskie *First-cycle programmes (Bachelor's or engineer's) and unified Master's studies*				
Razem ..... ***Total***	**87**	**58**	**87**	**58**
Zarządzanie ..... *Management*	87	58	87	58
WYŻSZA SZKOŁA BANKOWA W GDAŃSKU *GDAŃSK'S SCHOOL OF BANKING*				
RAZEM ..... ***TOTAL***	**3816**	**2241**	**2685**	**1539**
Studia pierwszego stopnia (licencjackie lub inżynierskie) i jednolite magisterskie *First-cycle programmes (Bachelor's or engineer's) and unified Master's studies*				
Razem ..... ***Total***	**2892**	**1588**	**2087**	**1131**
Bezpieczeństwo wewnętrzne ..... *Interior safety*	603	336	481	263
Ekonomia ..... *Economics*	134	93	88	62
Finanse i rachunkowość ..... *Finance and accounting*	440	349	317	249
Informatyka i ekonometria ..... *Computer science and econometrics*	334	55	212	31
Logistyka ..... *Logistic management*	569	205	415	142

a Zgodnie z Międzynarodową Standardową Klasyfikacją Edukacji (ISCED'97).

a According to the International Standard Classification of Education (ISCED'97).

TABL. 2(4). KANDYDACI NA STUDIA I OSOBY PRZYJĘTE WEDŁUG SZKÓŁ WYŻSZYCH I KIERUNKÓW STUDIÓW [a] (cd.)

APPLICANTS FOR STUDIES AND ADMITTED PERSONS BY HIGHER EDUCATION INSTITUTIONS AND BY FIELDS OF STUDIES [a] (cont.)

WYSZCZEGÓLNIENIE *SPECIFICATION*	Kandydaci *Applicants*	W tym kobiety *Of which females*	Osoby przyjęte *Admitted persons*	W tym kobiety *Of which females*
WYŻSZA SZKOŁA BANKOWA W GDAŃSKU (dok.) *GDAŃSK'S SCHOOL OF BANKING (cont.)*				
Studia pierwszego stopnia (licencjackie lub inżynierskie) i jednolite magisterskie (dok.) *First-cycle programmes (Bachelor's or engineer's) and unified Master's studies (cont.)*				
Stosunki międzynarodowe ..... *International relations*	103	70	77	51
Turystyka i rekreacja ..... *Tourism and recreation*	261	216	195	163
Zarządzanie ..... *Management*	448	264	302	170
Studia drugiego stopnia *Second-cycle programmes*				
Razem ..... *Total*	**924**	**653**	**598**	**408**
Finanse i rachunkowość ..... *Finance and accounting*	398	322	263	209
Logistyka ..... *Logistic management*	189	81	136	54
Zarządzanie ..... *Management*	337	250	199	145
AKADEMIA POMORSKA W SŁUPSKU *POMERANIAN ACADEMY IN SŁUPSK*				
RAZEM ..... *TOTAL*	**1793**	**1228**	**1153**	**785**
Studia pierwszego stopnia (licencjackie lub inżynierskie) i jednolite magisterskie *First-cycle programmes (Bachelor's or engineer's) and unified Master's studies*				
Razem ..... *Total*	**1273**	**841**	**843**	**555**
Bezpieczeństwo narodowe ..... *National safety*	224	96	177	74
Biologia ..... *Biology*	37	25	24	15
Edukacja artystyczna w zakresie sztuki muzycznej ..... *Artistic education in the field of music arts*	27	14	25	13
Edukacja techniczno-informatyczna *Technical and computer sciences education*	35	10	27	9

a Zgodnie z Międzynarodową Standardową Klasyfikacją Edukacji (ISCED'97).

a According to the International Standard Classification of Education (ISCED'97).

TABL. 2(4). KANDYDACI NA STUDIA I OSOBY PRZYJĘTE WEDŁUG SZKÓŁ WYŻSZYCH I KIERUNKÓW STUDIÓW [a] (cd.)

APPLICANTS FOR STUDIES AND ADMITTED PERSONS BY HIGHER EDUCATION INSTITUTIONS AND BY FIELDS OF STUDIES [a] (cont.)

WYSZCZEGÓLNIENIE *SPECIFICATION*	Kandydaci *Applicants*	W tym kobiety *Of which females*	Osoby przyjęte *Admitted persons*	W tym kobiety *Of which females*
AKADEMIA POMORSKA W SŁUPSKU (cd.) *POMERANIAN ACADEMY IN SŁUPSK (cont.)*				
Studia pierwszego stopnia (licencjackie lub inżynierskie) i jednolite magisterskie (cd.) *First-cycle programmes (Bachelor's or engineer's) and unified Master's studies (cont.)*				
Filologia ..... *Philology*	149	108	101	74
filologia angielska ..... *English*	101	70	70	50
filologia germańska ..... *German*	27	24	14	13
filologia rosyjska ..... *Russian*	21	14	17	11
Filologia polska ..... *Polish*	19	15	9	7
Filozofia ..... *Philosophy*	27	15	N	N
Fizyka ..... *Physics*	1	-	-	-
Fizyka techniczna ..... *Technical physics*	8	5	-	-
Geografia ..... *Geography*	23	14	14	8
Historia ..... *History*	39	17	31	14
Kulturoznawstwo ..... *Cultural studies*	4	3	N	N
Matematyka ..... *Mathematics*	51	39	28	23
Ochrona środowiska ..... *Environmental protection*	18	13	8	4
Pedagogika ..... *Pedagogy*	173	149	126	112
Pielęgniarstwo ..... *Nursing*	171	154	128	117
Politologia ..... *Political science*	9	4	-	-
Praca socjalna ..... *Social work*	51	44	38	33
Ratownictwo medyczne ..... *Medical rescue*	92	23	54	11

a Zgodnie z Międzynarodową Standardową Klasyfikacją Edukacji (ISCED'97).

a According to the International Standard Classification of Education (ISCED'97).

TABL. 2(4). KANDYDACI NA STUDIA I OSOBY PRZYJĘTE WEDŁUG SZKÓŁ WYŻSZYCH I KIERUNKÓW STUDIÓW [a] (cd.)

APPLICANTS FOR STUDIES AND ADMITTED PERSONS BY HIGHER EDUCATION INSTITUTIONS AND BY FIELDS OF STUDIES [a] (cont.)

WYSZCZEGÓLNIENIE *SPECIFICATION*	Kandydaci *Applicants*	W tym kobiety *Of which females*	Osoby przyjęte *Admitted persons*	W tym kobiety *Of which females*
AKADEMIA POMORSKA W SŁUPSKU (dok.) *POMERANIAN ACADEMY IN SŁUPSK (cont.)*				
Studia pierwszego stopnia (licencjackie lub inżynierskie) i jednolite magisterskie (dok.) *First-cycle programmes (Bachelor's or engineer's) and unified Master's studies (cont.)*				
Socjologia ..... *Sociology*	13	11	-	-
Turystyka i rekreacja ..... *Tourism and recreation*	38	27	22	15
Zdrowie publiczne ..... *Public health*	64	55	31	26
Studia drugiego stopnia *Second-cycle programmes*				
Razem ..... *Total*	**520**	**387**	**310**	**230**
Biologia ..... *Biology*	32	25	20	16
Edukacja artystyczna w zakresie sztuki muzycznej ..... *Artistic education in the field of music arts*	1	1	-	-
Filologia ..... *Philology*	11	8	9	6
Filologia polska ..... *Polish*	29	25	14	12
Geografia ..... *Geography*	84	61	37	25
Historia ..... *History*	57	18	27	6
Matematyka ..... *Mathematics*	28	20	22	16
Pedagogika ..... *Pedagogy*	278	229	181	149

a Zgodnie z Międzynarodową Standardową Klasyfikacją Edukacji (ISCED'97).

a According to the International Standard Classification of Education (ISCED'97).

TABL. 2(4). KANDYDACI NA STUDIA I OSOBY PRZYJĘTE WEDŁUG SZKÓŁ WYŻSZYCH I KIERUNKÓW STUDIÓW [a] (cd.)

APPLICANTS FOR STUDIES AND ADMITTED PERSONS BY HIGHER EDUCATION INSTITUTIONS AND BY FIELDS OF STUDIES [a] (cont.)

WYSZCZEGÓLNIENIE *SPECIFICATION*	Kandydaci *Applicants*	W tym kobiety *Of which females*	Osoby przyjęte *Admitted persons*	W tym kobiety *Of which females*
GDAŃSKI UNIWERSYTET MEDYCZNY *MEDICAL UNIVERSITY OF GDAŃSK*				
RAZEM ..... ***TOTAL***	**8118**	**6105**	**1247**	**1000**
Studia pierwszego stopnia (licencjackie lub inżynierskie) i jednolite magisterskie *First-cycle programmes (Bachelor's or engineer's) and unified Master's studies*				
Razem ..... ***Total***	**7726**	**5768**	**998**	**785**
Analityka medyczna ..... *Medical analytics*	314	255	53	39
Dietetyka ..... *Dietetics*	284	249	60	55
Elektroradiologia ..... *Electroradiology*	158	135	58	52
Farmacja ..... *Pharmacy*	766	615	138	106
Fizjoterapia ..... *Physiotherapy*	147	107	39	30
Kierunek lekarski ..... *Medicine*	3750	2568	287	192
Kierunek lekarsko-dentystyczny *Medical-dentistry*	1672	1279	68	53
Pielęgniarstwo ..... *Nursing*	282	265	127	118
Położnictwo ..... *Obstetrics*	139	138	64	64
Ratownictwo medyczne ..... *Medical rescue*	65	26	31	13
Techniki dentystyczne ..... *Dental technics*	71	64	36	33
Zdrowie publiczne ..... *Public health*	40	34	19	16
Zdrowie środowiskowe ..... *Environmental health*	38	33	18	14

a Zgodnie z Międzynarodową Standardową Klasyfikacją Edukacji (ISCED'97).
a According to the International Standard Classification of Education (ISCED'97).

TABL. 2(4). KANDYDACI NA STUDIA I OSOBY PRZYJĘTE WEDŁUG SZKÓŁ WYŻSZYCH I KIERUNKÓW STUDIÓW [a] (cd.)

APPLICANTS FOR STUDIES AND ADMITTED PERSONS BY HIGHER EDUCATION INSTITUTIONS AND BY FIELDS OF STUDIES [a] (cont.)

WYSZCZEGÓLNIENIE *SPECIFICATION*	Kandydaci *Applicants*	W tym kobiety *Of which females*	Osoby przyjęte *Admitted persons*	W tym kobiety *Of which females*
GDAŃSKI UNIWERSYTET MEDYCZNY (dok.) *MEDICAL UNIVERSITY OF GDAŃSK (cont.)*				
Studia drugiego stopnia *Second-cycle programmes*				
Razem ..... ***Total***	**392**	**337**	**249**	**215**
Dietetyka ..... *Dietetics*	56	54	31	29
Fizjoterapia ..... *Physiotherapy*	180	141	77	58
Pielęgniarstwo ..... *Nursing*	85	81	76	72
Położnictwo ..... *Obstetrics*	29	29	27	27
Zdrowie publiczne ..... *Public health*	42	32	38	29
AKADEMIA MORSKA W GDYNI *GDYNIA MARITIME UNIVERSITY*				
RAZEM ..... ***TOTAL***	**3231**	**1097**	**1976**	**727**
Studia pierwszego stopnia (licencjackie lub inżynierskie) i jednolite magisterskie *First-cycle programmes (Bachelor's or engineer's) and unified Master's studies*				
Razem ..... ***Total***	**2630**	**711**	**1506**	**406**
Elektronika i telekomunikacja ..... *Electronics and telecommunications*	140	7	140	7
Elektrotechnika ..... *Electrical engineering*	173	3	173	3
Mechanika i budowa maszyn ..... *Mechanical engineering and machine building*	710	46	357	18
Nawigacja ..... *Navigation*	541	97	267	44
Towaroznawstwo ..... *Commodity science*	330	239	241	169
Transport ..... *Transport*	391	153	134	65
Zarządzanie ..... *Management*	345	166	194	100

a Zgodnie z Międzynarodową Standardową Klasyfikacją Edukacji (ISCED'97).

a According to the International Standard Classification of Education (ISCED'97).

TABL. 2(4). KANDYDACI NA STUDIA I OSOBY PRZYJĘTE WEDŁUG SZKÓŁ WYŻSZYCH I KIERUNKÓW STUDIÓW [a] (cd.)

APPLICANTS FOR STUDIES AND ADMITTED PERSONS BY HIGHER EDUCATION INSTITUTIONS AND BY FIELDS OF STUDIES [a] (cont.)

WYSZCZEGÓLNIENIE *SPECIFICATION*	Kandydaci *Applicants*	W tym kobiety *Of which females*	Osoby przyjęte *Admitted persons*	W tym kobiety *Of which females*
AKADEMIA MORSKA W GDYNI (dok.) *GDYNIA MARITIME UNIVERSITY (cont.)*				
Studia drugiego stopnia *Second-cycle programmes*				
Razem ..... ***Total***	**601**	**386**	**470**	**321**
Elektronika i telekomunikacja ..... *Electronics and telecommunications*	5	1	5	1
Elektrotechnika ..... *Electrical engineering*	16	1	16	1
Mechanika i budowa maszyn ..... *Mechanical engineering and machine building*	58	6	22	4
Nawigacja ..... *Navigation*	38	15	38	15
Towaroznawstwo ..... *Commodity science*	173	148	147	129
Zarządzanie ..... *Management*	311	215	242	171
AKADEMIA WYCHOWANIA FIZYCZNEGO I SPORTU W GDAŃSKU *ACADEMY OF PHYSICAL EDUCATION AND SPORT IN GDAŃSK*				
RAZEM ..... ***TOTAL***	**2934**	**1439**	**1213**	**567**
Studia pierwszego stopnia (licencjackie lub inżynierskie) i jednolite magisterskie *First-cycle programmes (Bachelor's or engineer's) and unified Master's studies*				
Razem ..... ***Total***	**2072**	**945**	**658**	**257**
Wychowanie fizyczne ..... *Physical education*	783	220	305	61
Sport ..... *Sports*	166	33	56	13
Fizjoterapia ..... *Physiotherapy*	375	234	32	23
Turystyka i rekreacja ..... *Tourism and recreation*	748	458	265	160

a Zgodnie z Międzynarodową Standardową Klasyfikacją Edukacji (ISCED'97).
a According to the International Standard Classification of Education (ISCED'97).

TABL. 2(4). KANDYDACI NA STUDIA I OSOBY PRZYJĘTE WEDŁUG SZKÓŁ WYŻSZYCH I KIERUNKÓW STUDIÓW [a] (cd.)

APPLICANTS FOR STUDIES AND ADMITTED PERSONS BY HIGHER EDUCATION INSTITUTIONS AND BY FIELDS OF STUDIES [a] (cont.)

WYSZCZEGÓLNIENIE *SPECIFICATION*	Kandydaci *Applicants*	W tym kobiety *Of which females*	Osoby przyjęte *Admitted persons*	W tym kobiety *Of which females*
AKADEMIA WYCHOWANIA FIZYCZNEGO I SPORTU W GDAŃSKU (dok.) *ACADEMY OF PHYSICAL EDUCATION AND SPORT IN GDAŃSK (cont.)*				
Studia drugiego stopnia *Second-cycle programmes*				
Razem ..... ***Total***	**862**	**494**	**555**	**310**
Wychowanie fizyczne ..... *Physical education*	289	106	209	74
Sport ..... *Sports*	79	40	49	23
Fizjoterapia ..... *Physiotherapy*	236	182	127	102
Turystyka i rekreacja ..... *Tourism and recreation*	258	166	170	111
AKADEMIA MUZYCZNA W GDAŃSKU *ACADEMY OF MUSIC IN GDAŃSK*				
RAZEM ..... ***TOTAL***	**668**	**438**	**295**	**169**
Studia pierwszego stopnia (licencjackie lub inżynierskie) i jednolite magisterskie *First-cycle programmes (Bachelor's or engineer's) and unified Master's studies*				
Razem ..... ***Total***	**492**	**340**	**163**	**100**
Dyrygentura ..... *Musical conducting*	12	8	9	7
Edukacja artystyczna w zakresie sztuki muzycznej ..... *Artistic education in the field of music arts*	27	22	12	11
Instrumentalistyka ..... *Instrumental studies*	137	89	75	47
Jazz i muzyka estradowa ..... *Jazz and show music*	180	120	33	13
Kompozycja i teoria muzyki ..... *Composition and theory of music*	15	9	9	8
Wokalistyka ..... *Vocal studies*	121	92	25	14

a Zgodnie z Międzynarodową Standardową Klasyfikacją Edukacji (ISCED'97).

a According to the International Standard Classification of Education (ISCED'97).

TABL. 2(4). KANDYDACI NA STUDIA I OSOBY PRZYJĘTE WEDŁUG SZKÓŁ WYŻSZYCH I KIERUNKÓW STUDIÓW [a] (cd.)

APPLICANTS FOR STUDIES AND ADMITTED PERSONS BY HIGHER EDUCATION INSTITUTIONS AND BY FIELDS OF STUDIES [a] (cont.)

WYSZCZEGÓLNIENIE *SPECIFICATION*	Kandydaci *Applicants*	W tym kobiety *Of which females*	Osoby przyjęte *Admitted persons*	W tym kobiety *Of which females*
AKADEMIA MUZYCZNA W GDAŃSKU (dok.) *ACADEMY OF MUSIC IN GDAŃSK (cont.)*				
Studia drugiego stopnia *Second-cycle programmes*				
Razem ..... ***Total***	**176**	**98**	**132**	**69**
Dyrygentura ..... *Musical conducting*	6	3	5	2
Edukacja artystyczna w zakresie sztuki muzycznej ..... *Artistic education in the field of music arts*	29	21	23	19
Instrumentalistyka ..... *Instrumental studies*	87	51	72	36
Jazz i muzyka estradowa ..... *Jazz and show music*	32	14	15	5
Kompozycja i teoria muzyki ..... *Composition and theory of music*	8	2	6	1
Wokalistyka ..... *Vocal studies*	14	7	11	6
AKADEMIA SZTUK PIĘKNYCH W GDAŃSKU *ACADEMY OF FINE ARTS IN GDAŃSK*				
RAZEM ..... ***TOTAL***	**713**	**574**	**364**	**281**
Studia pierwszego stopnia (licencjackie lub inżynierskie) i jednolite magisterskie *First-cycle programmes (Bachelor's or engineer's) and unified Master's studies*				
Razem ..... ***Total***	**466**	**382**	**216**	**165**
Architektura wnętrz ..... *Interior design*	89	82	29	26
Edukacja artystyczna w zakresie sztuk plastycznych ..... *Artistic education in the field of fine arts*	47	41	36	31
Grafika ..... *Graphic arts*	121	98	54	41
Intermedia ..... *Intermedia*	38	27	23	15
Malarstwo ..... *Painting*	46	37	28	20
Rzeźba ..... *Sculpture*	20	14	16	12
Wzornictwo ..... *Industrial design*	105	83	30	20

a Zgodnie z Międzynarodową Standardową Klasyfikacją Edukacji (ISCED'97).

a According to the International Standard Classification of Education (ISCED'97).

TABL. 2(4). KANDYDACI NA STUDIA I OSOBY PRZYJĘTE WEDŁUG SZKÓŁ WYŻSZYCH I KIERUNKÓW STUDIÓW [a] (cd.)

APPLICANTS FOR STUDIES AND ADMITTED PERSONS BY HIGHER EDUCATION INSTITUTIONS AND BY FIELDS OF STUDIES [a] (cont.)

WYSZCZEGÓLNIENIE *SPECIFICATION*	Kandydaci *Applicants*	W tym kobiety *Of which females*	Osoby przyjęte *Admitted persons*	W tym kobiety *Of which females*
AKADEMIA SZTUK PIĘKNYCH W GDAŃSKU (dok.) *ACADEMY OF FINE ARTS IN GDAŃSK (cont.)*				
Studia drugiego stopnia *Second-cycle programmes*				
Razem ..... ***Total***	**247**	**192**	**148**	**116**
Architektura wnętrz ..... *Interior design*	74	60	35	27
Edukacja artystyczna w zakresie sztuk plastycznych ..... *Artistic education in the field of fine arts*	48	40	41	34
Grafika ..... *Graphic arts*	53	37	30	24
Intermedia ..... *Intermedia*	16	11	12	7
Wzornictwo ..... *Industrial design*	56	44	30	24
WYŻSZA SZKOŁA TURYSTYKI I HOTELARSTWA W GDAŃSKU *HIGHER SCHOOL OF TOURISM AND HOTEL INDUSTRY IN GDAŃSK*				
RAZEM ..... ***TOTAL***	**344**	**249**	**303**	**215**
Studia pierwszego stopnia (licencjackie lub inżynierskie) i jednolite magisterskie *First-cycle programmes (Bachelor's or engineer's) and unified Master's studies*				
Razem ..... ***Total***	**221**	**151**	**192**	**125**
Turystyka i rekreacja ..... *Tourism and recreation*	221	151	192	125
Studia drugiego stopnia *Second-cycle programmes*				
Razem ..... ***Total***	**123**	**98**	**111**	**90**
Turystyka i rekreacja ..... *Tourism and recreation*	123	98	111	90

a Zgodnie z Międzynarodową Standardową Klasyfikacją Edukacji (ISCED'97).
a According to the International Standard Classification of Education (ISCED'97).

TABL. 2(4). KANDYDACI NA STUDIA I OSOBY PRZYJĘTE WEDŁUG SZKÓŁ WYŻSZYCH I KIERUNKÓW STUDIÓW [a] (cd.)

APPLICANTS FOR STUDIES AND ADMITTED PERSONS BY HIGHER EDUCATION INSTITUTIONS AND BY FIELDS OF STUDIES [a] (cont.)

WYSZCZEGÓLNIENIE *SPECIFICATION*	Kandydaci *Applicants*	W tym kobiety *Of which females*	Osoby przyjęte *Admitted persons*	W tym kobiety *Of which females*
GDAŃSKA WYŻSZA SZKOŁA HUMANISTYCZNA *GDAŃSK HIGHER SCHOOL OF HUMANITIES*				
RAZEM ..... ***TOTAL***	**615**	**513**	**615**	**513**
Studia pierwszego stopnia (licencjackie lub inżynierskie) i jednolite magisterskie *First-cycle programmes (Bachelor's or engineer's) and unified Master's studies*				
Razem ..... ***Total***	**233**	**182**	**233**	**182**
Administracja ..... *Administration*	44	32	44	32
Europeistyka ..... *European studies*	21	15	21	15
Pedagogika ..... *Pedagogy*	115	101	115	101
Turystyka i rekreacja ..... *Tourism and recreation*	15	12	15	12
Zarządzanie ..... *Management*	38	22	38	22
Studia drugiego stopnia *Second-cycle programmes*				
Razem ..... ***Total***	**382**	**331**	**382**	**331**
Europeistyka ..... *European studies*	58	32	58	32
Pedagogika ..... *Pedagogy*	324	299	324	299
WYŻSZA SZKOŁA ZARZĄDZANIA W GDAŃSKU *HIGHER SCHOOL OF MANAGEMENT IN GDAŃSK*				
RAZEM ..... ***TOTAL***	**622**	**447**	**539**	**393**
Studia pierwszego stopnia (licencjackie lub inżynierskie) i jednolite magisterskie *First-cycle programmes (Bachelor's or engineer's) and unified Master's studies*				
Razem ..... ***Total***	**622**	**447**	**539**	**393**
Administracja ..... *Administration*	40	34	32	29
Fizjoterapia ..... *Physiotherapy*	310	224	281	203
Informatyka ..... *Computer science*	60	2	42	1
Kosmetologia ..... *Cosmetology*	157	156	132	131
Zarządzanie ..... *Management*	55	31	52	29

a Zgodnie z Międzynarodową Standardową Klasyfikacją Edukacji (ISCED'97).

a According to the International Standard Classification of Education (ISCED'97).

TABL. 2(4). KANDYDACI NA STUDIA I OSOBY PRZYJĘTE WEDŁUG SZKÓŁ WYŻSZYCH I KIERUNKÓW STUDIÓW [a] (cd.)

APPLICANTS FOR STUDIES AND ADMITTED PERSONS BY HIGHER EDUCATION INSTITUTIONS AND BY FIELDS OF STUDIES [a] (cont.)

WYSZCZEGÓLNIENIE *SPECIFICATION*	Kandydaci *Applicants*	W tym kobiety *Of which females*	Osoby przyjęte *Admitted persons*	W tym kobiety *Of which females*
POWIŚLAŃSKA SZKOŁA WYŻSZA W KWIDZYNIE *KWIDZYN SCHOOL OF MANAGEMENT*				
RAZEM ..... ***TOTAL***	**270**	**217**	**232**	**188**
Studia pierwszego stopnia (licencjackie lub inżynierskie) i jednolite magisterskie *First-cycle programmes (Bachelor's or engineer's) and unified Master's studies*				
Razem ..... ***Total***	**270**	**217**	**232**	**188**
Ekonomia ..... *Economics*	18	12	17	12
Pielęgniarstwo ..... *Nursing*	217	194	185	166
Ratownictwo medyczne ..... *Medical rescue*	35	11	30	10
SOPOCKA SZKOŁA WYŻSZA *SOPOT COLLEGE*				
RAZEM ..... ***TOTAL***	**307**	**222**	**307**	**222**
Studia pierwszego stopnia (licencjackie lub inżynierskie) i jednolite magisterskie *First-cycle programmes (Bachelor's or engineer's) and unified Master's studies*				
Razem ..... ***Total***	**267**	**190**	**267**	**190**
Architektura krajobrazu ..... *Architecture of landscape*	37	29	37	29
Architektura wnętrz ..... *Interior design*	50	38	50	38
Architektura i urbanistyka ..... *Architecture and town planning*	38	23	38	23
Ekonomia ..... *Economics*	96	68	96	68
Europeistyka ..... *European studies*	10	6	10	6
Finanse i rachunkowość ..... *Finance and accounting*	36	26	36	26
Studia drugiego stopnia *Second-cycle programmes*				
Razem ..... ***Total***	**40**	**32**	**40**	**32**
Finanse i rachunkowość ..... *Finance and accounting*	40	32	40	32

a Zgodnie z Międzynarodową Standardową Klasyfikacją Edukacji (ISCED'97).

a According to the International Standard Classification of Education (ISCED'97).

TABL. 2(4). KANDYDACI NA STUDIA I OSOBY PRZYJĘTE WEDŁUG SZKÓŁ WYŻSZYCH I KIERUNKÓW STUDIÓW [a] (cd.)

APPLICANTS FOR STUDIES AND ADMITTED PERSONS BY HIGHER EDUCATION INSTITUTIONS AND BY FIELDS OF STUDIES [a] (cont.)

WYSZCZEGÓLNIENIE *SPECIFICATION*	Kandydaci *Applicants*	W tym kobiety *Of which females*	Osoby przyjęte *Admitted persons*	W tym kobiety *Of which females*
POMORSKA SZKOŁA WYŻSZA W STAROGARDZIE GDAŃSKIM *POMERANIAN HIGHER SCHOOL IN STAROGARD GDAŃSKI*				
RAZEM ..... ***TOTAL***	**121**	**86**	**121**	**86**
Studia pierwszego stopnia (licencjackie lub inżynierskie) i jednolite magisterskie *First-cycle programmes (Bachelor's or engineer's) and unified Master's studies*				
Razem ..... ***Total***	**121**	**86**	**121**	**86**
Administracja ..... *Administration*	41	31	41	31
Logistyka ..... *Logistic management*	47	24	47	24
Pedagogika ..... *Pedagogy*	33	31	33	31
WYŻSZA SZKOŁA SPOŁECZNO-EKONOMICZNA W GDAŃSKU *SOCIAL AND ECONOMIC HIGHER SCHOOL IN GDAŃSK*				
RAZEM ..... ***TOTAL***	**134**	**116**	**134**	**116**
Studia pierwszego stopnia (licencjackie lub inżynierskie) i jednolite magisterskie *First-cycle programmes (Bachelor's or engineer's) and unified Master's studies*				
Razem ..... ***Total***	**23**	**13**	**23**	**13**
Pedagogika ..... *Pedagogy*	8	7	8	7
Zarządzanie ..... *Management*	15	6	15	6
Studia drugiego stopnia *Second-cycle programmes*				
Razem ..... ***Total***	**111**	**103**	**111**	**103**
Pedagogika ..... *Pedagogy*	111	103	111	103

a Zgodnie z Międzynarodową Standardową Klasyfikacją Edukacji (ISCED'97).
a According to the International Standard Classification of Education (ISCED'97).

TABL. 2(4). KANDYDACI NA STUDIA I OSOBY PRZYJĘTE WEDŁUG SZKÓŁ WYŻSZYCH I KIERUNKÓW STUDIÓW [a] (cd.)

APPLICANTS FOR STUDIES AND ADMITTED PERSONS BY HIGHER EDUCATION INSTITUTIONS AND BY FIELDS OF STUDIES [a] (cont.)

WYSZCZEGÓLNIENIE *SPECIFICATION*	Kandydaci *Applicants*	W tym kobiety *Of which females*	Osoby przyjęte *Admitted persons*	W tym kobiety *Of which females*
POMORSKA WYŻSZA SZKOŁA NAUK STOSOWANYCH W GDYNI *POMERANIAN HIGHER SCHOOL OF APPLIED SCIENCES IN GDYNIA*				
RAZEM ..... ***TOTAL***	**131**	**104**	**131**	**104**
Studia pierwszego stopnia (licencjackie lub inżynierskie) i jednolite magisterskie *First-cycle programmes (Bachelor's or engineer's) and unified Master's studies*				
Razem ..... ***Total***	**131**	**104**	**131**	**104**
Filologia ..... *Philology*	47	37	47	37
filologia angielska ..... *English*	25	20	25	20
filologia hiszpańska ..... *Spanish*	22	17	22	17
Kulturoznawstwo ..... *Cultural studies*	39	24	39	24
Pedagogika ..... *Pedagogy*	45	43	45	43
EUROPEJSKA SZKOŁA WYŻSZA W SOPOCIE *EUROPEAN HIGHER SCHOOL IN SOPOT*				
RAZEM ..... ***TOTAL***	**36**	**21**	**27**	**18**
Studia pierwszego stopnia (licencjackie lub inżynierskie) i jednolite magisterskie *First-cycle programmes (Bachelor's or engineer's) and unified Master's studies*				
Razem ..... ***Total***	**36**	**21**	**27**	**18**
Bezpieczeństwo wewnętrzne ..... *Interior safety*	11	3	8	3
Turystyka i rekreacja ..... *Tourism and recreation*	25	18	19	15
GDAŃSKA SZKOŁA WYŻSZA *HIGHER SCHOOL OF GDAŃSK*				
RAZEM ..... ***TOTAL***	**382**	**265**	**382**	**265**
Studia pierwszego stopnia (licencjackie lub inżynierskie) i jednolite magisterskie *First-cycle programmes (Bachelor's or engineer's) and unified Master's studies*				
Razem ..... ***Total***	**267**	**171**	**267**	**171**
Administracja ..... *Administration*	115	99	115	99
Pedagogika ..... *Pedagogy*	46	40	46	40
Zarządzanie i inżynieria produkcji *Management and engineering production*	106	32	106	32

a Zgodnie z Międzynarodową Standardową Klasyfikacją Edukacji (ISCED'97).

a According to the International Standard Classification of Education (ISCED'97).

TABL. 2(4). KANDYDACI NA STUDIA I OSOBY PRZYJĘTE WEDŁUG SZKÓŁ WYŻSZYCH I KIERUNKÓW STUDIÓW [a] (cd.)

APPLICANTS FOR STUDIES AND ADMITTED PERSONS BY HIGHER EDUCATION INSTITUTIONS AND BY FIELDS OF STUDIES [a] (cont.)

WYSZCZEGÓLNIENIE *SPECIFICATION*	Kandydaci *Applicants*	W tym kobiety *Of which females*	Osoby przyjęte *Admitted persons*	W tym kobiety *Of which females*
GDAŃSKA SZKOŁA WYŻSZA (dok.) *HIGHER SCHOOL OF GDAŃSK (cont.)*				
Studia drugiego stopnia *Second-cycle programmes*				
Razem ..... ***Total***	**115**	**94**	**115**	**94**
Administracja ..... *Administration*	115	94	115	94
WYŻSZA SZKOŁA KOMUNIKACJI SPOŁECZNEJ W GDYNI *HIGHER SCHOOL OF SOCIAL COMMUNICATION IN GDYNIA*				
RAZEM ..... ***TOTAL***	**43**	**27**	**43**	**27**
Studia pierwszego stopnia (licencjackie lub inżynierskie) i jednolite magisterskie *First-cycle programmes (Bachelor's or engineer's) and unified Master's studies*				
Razem ..... ***Total***	**43**	**27**	**43**	**27**
Bezpieczeństwo narodowe ..... *National safety*	22	8	22	8
Pedagogika ..... *Pedagogy*	21	19	21	19
WYŻSZA SZKOŁA INŻYNIERII GOSPODARKI W SŁUPSKU *HIGHER SCHOOL OF ENGINEERING ECONOMY IN SŁUPSK*				
RAZEM ..... ***TOTAL***	**25**	**9**	**21**	**9**
Studia pierwszego stopnia (licencjackie lub inżynierskie) i jednolite magisterskie *First-cycle programmes (Bachelor's or engineer's) and unified Master's studies*				
Razem ..... ***Total***	**25**	**9**	**21**	**9**
Geodezja i kartografia ..... *Geodesy and cartography*	12	6	10	6
Gospodarka przestrzenna ..... *Spatial economy*	13	3	11	3
KASZUBSKO-POMORSKA SZKOŁA WYŻSZA W WEJHEROWIE *KASHUBIAN AND POMERANIAN HIGHER SCHOOL IN WEJHEROWO*				
RAZEM ..... ***TOTAL***	**207**	**156**	**173**	**156**
Studia pierwszego stopnia (licencjackie lub inżynierskie) i jednolite magisterskie *First-cycle programmes (Bachelor's or engineer's) and unified Master's studies*				
Razem ..... ***Total***	**173**	**156**	**173**	**156**
Ekonomia ..... *Economics*	25	22	25	22
Pielęgniarstwo ..... *Nursing*	100	100	100	100
Socjologia ..... *Sociology*	48	34	48	34

a Zgodnie z Międzynarodową Standardową Klasyfikacją Edukacji (ISCED'97).

a According to the International Standard Classification of Education (ISCED'97).

TABL. 2(4). KANDYDACI NA STUDIA I OSOBY PRZYJĘTE WEDŁUG SZKÓŁ WYŻSZYCH I KIERUNKÓW STUDIÓW [a] (cd.)

APPLICANTS FOR STUDIES AND ADMITTED PERSONS BY HIGHER EDUCATION INSTITUTIONS AND BY FIELDS OF STUDIES [a] (cont.)

WYSZCZEGÓLNIENIE *SPECIFICATION*	Kandydaci *Applicants*	W tym kobiety *Of which females*	Osoby przyjęte *Admitted persons*	W tym kobiety *Of which females*
KASZUBSKO-POMORSKA SZKOŁA WYŻSZA W WEJHEROWIE (dok.) *KASHUBIAN AND POMERANIAN HIGHER SCHOOL IN WEJHEROWO (cont.)*				
Studia drugiego stopnia *Second-cycle programmes*				
Razem ..... ***Total***	**34**	**-**	**N**	**N**
Socjologia ..... *Sociology*	34	-	N	N
POWSZECHNA WYŻSZA SZKOŁA HUMANISTYCZNA „POMERANIA" W CHOJNICACH *"POMERANIA" HUMANITIES HIGHER SCHOOL IN CHOJNICE*				
RAZEM ..... ***TOTAL***	**55**	**23**	**55**	**23**
Studia pierwszego stopnia (licencjackie lub inżynierskie) i jednolite magisterskie *First-cycle programmes (Bachelor's or engineer's) and unified Master's studies*				
Razem ..... ***Total***	**55**	**23**	**55**	**23**
Administracja ..... *Administration*	23	16	23	16
Bezpieczeństwo wewnętrzne ..... *Interior safety*	32	7	32	7
„ATENEUM" - SZKOŁA WYŻSZA W GDAŃSKU *"ATENEUM" - HIGHER SCHOOL IN GDAŃSK*				
RAZEM ..... ***TOTAL***	**504**	**404**	**504**	**404**
Studia pierwszego stopnia (licencjackie lub inżynierskie) i jednolite magisterskie *First-cycle programmes (Bachelor's or engineer's) and unified Master's studies*				
Razem ..... ***Total***	**256**	**205**	**256**	**205**
Dziennikarstwo i komunikacja społeczna ..... *Journalism and social communication*	28	13	28	13
Filologia ..... *Philology*	157	128	157	128
filologia angielska ..... *English*	87	67	87	67
filologia hiszpańska ..... *Spanish*	43	36	43	36
filologia włoska ..... *Italian*	27	25	27	25
Nauki o rodzinie ..... *Studies of the family*	7	6	7	6
Pedagogika ..... *Pedagogy*	64	58	64	58

a Zgodnie z Międzynarodową Standardową Klasyfikacją Edukacji (ISCED'97).

a According to the International Standard Classification of Education (ISCED'97).

TABL. 2(4). KANDYDACI NA STUDIA I OSOBY PRZYJĘTE WEDŁUG SZKÓŁ WYŻSZYCH I KIERUNKÓW STUDIÓW [a] (dok.)

APPLICANTS FOR STUDIES AND ADMITTED PERSONS BY HIGHER EDUCATION INSTITUTIONS AND BY FIELDS OF STUDIES [a] (cont.)

WYSZCZEGÓLNIENIE *SPECIFICATION*	Kandydaci *Applicants*	W tym kobiety *Of which females*	Osoby przyjęte *Admitted persons*	W tym kobiety *Of which females*
„ATENEUM" - SZKOŁA WYŻSZA W GDAŃSKU (dok.) *"ATENEUM" - HIGHER SCHOOL IN GDAŃSK (cont.)*				
Studia drugiego stopnia *Second-cycle programmes*				
Razem ..... ***Total***	**248**	**199**	**248**	**199**
Europeistyka ..... *European studies*	42	19	42	19
Pedagogika ..... *Pedagogy*	206	180	206	180
AKADEMIA MARYNARKI WOJENNEJ *POLISH NAVAL ACADEMY IN GDYNIA*				
RAZEM ..... ***TOTAL***	**2808**	**1296**	**1691**	**810**
Studia pierwszego stopnia (licencjackie lub inżynierskie) i jednolite magisterskie *First-cycle programmes (Bachelor's or engineer's) and unified Master's studies*				
Razem ..... ***Total***	**2149**	**934**	**1205**	**535**
Studia drugiego stopnia *Second-cycle programmes*				
Razem ..... ***Total***	**659**	**362**	**486**	**275**

a Zgodnie z Międzynarodową Standardową Klasyfikacją Edukacji (ISCED'97).

U w a g a. N - oznacza, że kierunek nie został uruchomiony.

Ź r ó d ł o: dane Ministerstwa Nauki i Szkolnictwa Wyższego.

a According to the International Standard Classification of Education (ISCED'97).

N o t e. N - field was not open.

S o u r c e: data of the Ministry of Science and Higher Education.

II. WYBRANE DANE O SZKOŁACH WYŻSZYCH
SELECTED DATA ON HIGHER EDUCATION INSTITUTIONS

TABL. 1(5). SZKOŁY WYŻSZE WEDŁUG TYPÓW SZKÓŁ I JEDNOSTKI ORGANIZACYJNE W SZKOŁACH WYŻSZYCH
HIGHER EDUCATION INSTITUTIONS BY TYPE OF SCHOOLS AND ORGANIZATIONAL UNITS IN HIGHER EDUCATION INSTITUTIONS

WYSZCZEGÓLNIENIE *SPECIFICATION*		Wydziały *Faculties*	Instytuty *Institutes*	Katedry *Departments*
O G Ó Ł E M	2010/11	75	36	380
T O T A L	2011/12	77	37	403
	2012/13	73	38	394
	2013/14	**75**	**47**	**368**
Uniwersytety		**11**	**23**	**85**
Universities				
Uniwersytet Gdański		11	23	85
University of Gdańsk				
Wyższe szkoły techniczne		**9**	**-**	**85**
Technical universities				
Politechnika Gdańska		9	-	85
Gdańsk University of Technology				
Wyższe szkoły ekonomiczne		**6**	**1**	**30**
Academies of economics				
Wyższa Szkoła Administracji i Biznesu w Gdyni		3	-	14
Academy of Administration and Business in Gdynia				
Wyższa Hanzeatycka Szkoła Zarządzania w Słupsku		1	-	3
Hanseatic Higher School of Management in Słupsk				
Wyższa Szkoła Bankowa w Gdańsku		2	1	13
Gdańsk's School of Banking				
Wyższe szkoły pedagogiczne		**3**	**11**	**-**
Higher teacher education schools				
Akademia Pomorska w Słupsku		3	11	-
Pomeranian Academy in Słupsk				
Uniwersytety medyczne		**4**	**1**	**76**
Medical universities				
Gdański Uniwersytet Medyczny		4	1	76
Medical University of Gdańsk				
Wyższe szkoły morskie		**4**	**-**	**20**
Maritime universities				
Akademia Morska w Gdyni		4	-	20
Gdynia Maritime University				
Akademie wychowania fizycznego		**2**	**-**	**8**
Physical academies				
Akademia Wychowania Fizycznego i Sportu w Gdańsku		2	-	8
Academy of Physical Education and Sport in Gdańsk				

TABL. 1(5). SZKOŁY WYŻSZE WEDŁUG TYPÓW SZKÓŁ I JEDNOSTKI ORGANIZACYJNE W SZKOŁACH WYŻSZYCH (dok.)

HIGHER EDUCATION INSTITUTIONS BY TYPE OF SCHOOLS AND ORGANIZATIONAL UNITS IN HIGHER EDUCATION INSTITUTIONS (cont.)

WYSZCZEGÓLNIENIE *SPECIFICATION*	Wydziały *Faculties*	Instytuty *Institutes*	Katedry *Departments*
Wyższe szkoły artystyczne	**8**	**2**	**24**
Fine arts academies			
Akademia Muzyczna w Gdańsku	4	1	13
Academy of Music in Gdańsk			
Akademia Sztuk Pięknych w Gdańsku	4	1	11
Academy of Fine Arts in Gdańsk			
Pozostałe szkoły wyższe	**24**	**1**	**34**
Other higher education institutions			
Wyższa Szkoła Turystyki i Hotelarstwa w Gdańsku	1	-	-
Higher School of Tourism and Hotel Industry in Gdańsk			
Gdańska Wyższa Szkoła Humanistyczna	3	-	5
Gdańsk Higher School of Humanities			
Wyższa Szkoła Zarządzania w Gdańsku	4	-	-
Higher School of Management in Gdańsk			
Powiślańska Szkoła Wyższa w Kwidzynie	2	-	-
Kwidzyn School of Management			
Sopocka Szkoła Wyższa	-	-	8
Sopot College			
Pomorska Szkoła Wyższa w Starogardzie Gdańskim	1	-	-
Pomeranian Higher School in Starogard Gdański			
Gdańska Szkoła Wyższa	5	-	7
Higher School of Gdańsk			
Wyższa Szkoła Komunikacji Społecznej w Gdyni	1	-	-
Higher School of Social Communication in Gdynia			
Wyższa Szkoła Inżynierii Gospodarki w Słupsku	1	1	2
Higher School of Engineering Economy in Słupsk			
Kaszubsko-Pomorska Szkoła Wyższa w Wejherowie	1	-	-
Kashubian and Pomeranian Higher School in Wejherowo			
Powszechna Wyższa Szkoła Humanistyczna „POMERANIA" w Chojnicach	2	-	3
"POMERANIA" Humanities Higher School in Chojnice			
„ATENEUM" – Szkoła Wyższa w Gdańsku	3	-	9
"ATENEUM" – Higher School in Gdańsk			
Szkoły wyższe resortu obrony narodowej	**4**	**8**	**6**
Academies of the Ministry of National Defence			
Akademia Marynarki Wojennej w Gdyni	4	8	6
Polish Naval Academy in Gdynia			

TABL. 2(6). KOMPUTERY W SZKOŁACH WYŻSZYCH

PERSONAL COMPUTERS IN HIGHER EDUCATION INSTITUTIONS

WYSZCZEGÓLNIENIE *SPECIFICATION*		Komputery *Personal computers*	Komputery z dostępem do Internetu *Personal computers with the Internet access*
O G Ó Ł E M	2010/11	4656	4471
T O T A L	2011/12	5008	4784
	2012/13	5015	4735
	2013/14	**4925**	**4819**
Uniwersytet Gdański		1557	1551
University of Gdańsk			
Politechnika Gdańska		1145	1145
Gdańsk University of Technology			
Wyższa Szkoła Administracji i Biznesu w Gdyni		175	175
Academy of Administration and Business in Gdynia			
Wyższa Hanzeatycka Szkoła Zarządzania w Słupsku.....		70	70
Hanseatic Higher School of Management in Słupsk			
Wyższa Szkoła Bankowa w Gdańsku		219	219
Gdańsk's School of Banking			
Akademia Pomorska w Słupsku		185	185
Pomeranian Academy in Słupsk			
Gdański Uniwersytet Medyczny		126	126
Medical University of Gdańsk			
Akademia Morska w Gdyni		335	235
Gdynia Maritime University			
Akademia Wychowania Fizycznego i Sportu w Gdańsku		45	45
Academy of Physical Education and Sport in Gdańsk			
Akademia Muzyczna w Gdańsku		19	19
Academy of Music in Gdańsk			
Akademia Sztuk Pięknych w Gdańsku		80	80
Academy of Fine Arts in Gdańsk			
Wyższa Szkoła Turystyki i Hotelarstwa w Gdańsku		80	80
Higher School of Tourism and Hotel Industry in Gdańsk			

TABL. 2(6). KOMPUTERY W SZKOŁACH WYŻSZYCH (dok.)

PERSONAL COMPUTERS IN HIGHER EDUCATION INSTITUTIONS (cont.)

WYSZCZEGÓLNIENIE *SPECIFICATION*	Komputery *Personal computers*	Komputery z dostępem do Internetu *Personal computers with the Internet access*
Gdańska Wyższa Szkoła Humanistyczna ..... *Gdańsk Higher School of Humanities*	53	53
Wyższa Szkoła Zarządzania w Gdańsku ..... *Higher School of Management in Gdańsk*	99	99
Powiślańska Szkoła Wyższa w Kwidzynie ..... *Kwidzyn School of Management*	12	12
Sopocka Szkoła Wyższa ..... *Sopot College*	47	47
Pomorska Wyższa Szkoła Nauk Stosowanych w Gdyni ..... *Pomeranian Higher School of Applied Sciences in Gdynia*	54	54
Gdańska Szkoła Wyższa ..... *Higher School of Gdańsk*	216	216
Wyższa Szkoła Komunikacji Społecznej w Gdyni ..... *Higher School of Social Communication in Gdynia*	14	14
Wyższa Szkoła Inżynierii Gospodarki w Słupsku ..... *Higher School of Engineering Economy in Słupsk*	10	10
Kaszubsko-Pomorska Szkoła Wyższa w Wejherowie ..... *Kashubian and Pomeranian Higher School in Wejherowo*	10	10
Powszechna Wyższa Szkoła Humanistyczna „POMERANIA” w Chojnicach ..... *”POMERANIA” Humanities Higher School in Chojnice*	23	23
„ATENEUM” – Szkoła Wyższa w Gdańsku .... *”ATENEUM” – Higher School in Gdańsk*	61	61
Akademia Marynarki Wojennej w Gdyni ..... *Polish Naval Academy in Gdynia*	290	290

TABL. 3(7). STUDENCI NIEPEŁNOSPRAWNI WEDŁUG RODZAJÓW NIEPEŁNOSPRAWNOŚCI (łącznie z cudzoziemcami)

DISABLED STUDENTS BY TYPE OF DISABILITY (including foreigners)

WYSZCZEGÓLNIENIE *SPECIFICATION*		Ogółem *Grand total*		Niesłyszący i słabo słyszący *Deaf and hard of hearing*	Niewidomi i słabo widzący *Blind and vision impaired*	Z dysfunkcją narządów ruchu *With motor organs impairment*		Inne rodzaje niesprawności *Other types of disability*
		razem *total*	w tym kobiety *of which females*			chodzący *able to walk*	niechodzący *unable to walk*	
W LICZBACH BEZWZGLĘDNYCH *IN ABSOLUTE NUMBERS*								
O G Ó Ł E M ..... ***T O T A L***	2010/11	2100	1367	115	158	564	18	1245
	2011/12	2397	1556	130	220	647	21	1379
	2012/13	2337	1493	115	217	636	18	1351
	2013/14	**2454**	**1548**	**119**	**223**	**727**	**23**	**1362**
W % *IN %*								
Uniwersytet Gdański ..... *University of Gdańsk*		100,0	66,2	6,9	12,1	32,4	0,9	47,7
Politechnika Gdańska ..... *Gdańsk University of Technology*		100,0	44,8	2,1	4,9	25,2	1,1	66,7
Wyższa Szkoła Administracji i Biznesu w Gdyni ..... *Academy of Administration and Business in Gdynia*		100,0	58,9	2,7	11,0	41,1	2,7	42,5
Wyższa Hanzeatycka Szkoła Zarządzania w Słupsku .... *Hanseatic Higher School of Management in Słupsk*		100,0	76,9	x	7,7	x	x	92,3
Wyższa Szkoła Bankowa w Gdańsku ..... *Gdańsk's School of Banking*		100,0	68,1	x	x	x	x	100,0
Akademia Pomorska w Słupsku ..... *Pomeranian Academy in Słupsk*		100,0	71,1	2,6	13,2	21,7	2,6	59,9
Gdański Uniwersytet Medyczny *Medical University of Gdańsk*		100,0	80,0	3,8	8,8	40,0	x	47,4
Akademia Morska w Gdyni *Gdynia Maritime University*		100,0	56,6	2,6	3,9	11,8	x	81,7
Akademia Wychowania Fizycznego i Sportu w Gdańsku ..... *Academy of Physical Education and Sport in Gdańsk*		100,0	21,7	13,0	4,3	39,1	x	43,6
Akademia Muzyczna w Gdańsku ..... *Academy of Music in Gdańsk*		100,0	28,6	x	42,9	42,9	x	14,2

TABL. 3(7). STUDENCI NIEPEŁNOSPRAWNI WEDŁUG RODZAJÓW NIEPEŁNOSPRAWNOŚCI (łącznie z cudzoziemcami) (cd.)

DISABLED STUDENTS BY TYPE OF DISABILITY (including foreigners) (cont.)

WYSZCZEGÓLNIENIE *SPECIFICATION*	Ogółem *Grand total*		Niesłyszący i słabo słyszący *Deaf and hard of hearing*	Niewidomi i słabo widzący *Blind and vision impaired*	Z dysfunkcją narządów ruchu *With motor organs impairment*		Inne rodzaje niesprawności *Other types of disability*
	razem *total*	w tym kobiety *of which females*			chodzący *able to walk*	niechodzący *unable to walk*	
	W % (cd.) *IN % (cont.)*						
Akademia Sztuk Pięknych w Gdańsku ..... *Academy of Fine Arts in Gdańsk*	100,0	76,9	15,4	7,7	46,2	x	30,7
Wyższa Szkoła Turystyki i Hotelarstwa w Gdańsku *Higher School of Tourism and Hotel Industry in Gdańsk*	100,0	72,5	2,5	17,5	30,0	x	50,0
Gdańska Wyższa Szkoła Humanistyczna w Gdańsku *Gdańsk Higher School of Humanities*	100,0	80,6	14,9	9,0	40,3	x	35,8
Wyższa Szkoła Zarządzania w Gdańsku ..... *Higher School of Management in Gdańsk*	100,0	64,0	4,0	16,0	20,0	4,0	56,0
Powiślańska Szkoła Wyższa w Kwidzynie ..... *Kwidzyn School of Management*	100,0	76,2	x	4,8	52,4	x	42,8
Sopocka Szkoła Wyższa ..... *Sopot College*	100,0	73,3	13,3	16,7	46,6	x	23,4
Pomorska Szkoła Wyższa w Starogardzie Gdańskim *Pomeranian Higher School in Starogard Gdański*	100,0	72,2	x	11,1	33,3	x	55,6
Wyższa Szkoła Społeczno-Ekonomiczna w Gdańsku *Social and Economic Higher School in Gdańsk*	100,0	100,0	x	18,8	62,5	x	18,7
Pomorska Wyższa Szkoła Nauk Stosowanych w Gdyni *Pomeranian Higher School of Applied Sciences in Gdynia*	100,0	71,4	x	14,2	42,9	x	42,9
Europejska Szkoła Wyższa w Sopocie ..... *European Higher School in Sopot*	100,0	100,0	x	x	100,0	x	x

TABL. 3(7). STUDENCI NIEPEŁNOSPRAWNI WEDŁUG RODZAJÓW NIEPEŁNOSPRAWNOŚCI (łącznie z cudzoziemcami) (dok.)

DISABLED STUDENTS BY TYPE OF DISABILITY (including foreigners) (cont.)

WYSZCZEGÓLNIENIE *SPECIFICATION*	Ogółem *Grand total*		Niesłyszący i słabo słyszący *Deaf and hard of hearing*	Niewidomi i słabo widzący *Blind and vision impaired*	Z dysfunkcją narządów ruchu *With motor organs impairment*		Inne rodzaje niesprawności *Other types of disability*
	razem *total*	w tym kobiety *of which females*			chodzący *able to walk*	niechodzący *unable to walk*	
	W % (dok.) *IN % (cont.)*						
Gdańska Szkoła Wyższa ..... *Higher School of Gdańsk*	100,0	69,6	5,8	5,8	43,5	x	44,9
Wyższa Szkoła Komunikacji Społecznej w Gdyni ..... *Higher School of Social Communication in Gdynia*	100,0	44,4	11,1	11,1	33,3	x	44,5
Wyższa Szkoła Inżynierii Gospodarki w Słupsku ..... *Higher School of Engineering Economy in Słupsk*	100,0	33,3	33,3	x	x	x	66,7
Kaszubsko-Pomorska Szkoła Wyższa w Wejherowie ..... *Kashubian and Pomeranian Higher School in Wejherowo*	100,0	64,7	x	11,8	47,1	x	41,1
Powszechna Wyższa Szkoła Humanistyczna „POMERANIA" w Chojnicach *"POMERANIA" Humanities Higher School in Chojnice*	100,0	78,4	2,7	8,1	32,4	2,7	54,1
„ATENEUM" – Szkoła Wyższa w Gdańsku ..... *"ATENEUM" – Higher School in Gdańsk*	100,0	72,9	x	10,2	52,5	3,4	33,9
Akademia Marynarki Wojennej w Gdyni ..... *Polish Naval Academy in Gdynia*	100,0	56,3	15,6	3,1	32,8	x	48,5

TABL. 4(8). ABSOLWENCI NIEPEŁNOSPRAWNI WEDŁUG RODZAJÓW NIEPEŁNOSPRAWNOŚCI W ROKU AKADEMICKIM 2012/13
DISABLED GRADUATES BY TYPE OF DISABILITY IN THE 2012/13 ACADEMIC YEAR

WYSZCZEGÓLNIENIE *SPECIFICATION*		Ogółem *Grand total*		Niesłyszący i słabo słyszący *Deaf and hard of hearing*	Niewidomi i słabo widzący *Blind and vision impaired*	Z dysfunkcją narządów ruchu *With motor organs impairment*		Inne rodzaje niesprawności *Other types of disability*
		razem *total*	w tym kobiety *of which females*			chodzący *able to walk*	niechodzący *unable to walk*	
W LICZBACH BEZWZGLĘDNYCH *IN ABSOLUTE NUMBERS*								
O G Ó Ł E M	2011/12	631	437	45	58	184	1	343
T O T A L	**2012/13**	**557**	**398**	**34**	**52**	**181**	**6**	**284**
		W % *IN %*						
Uniwersytet Gdański ..... *University of Gdańsk*		100,0	67,0	8,5	13,4	29,0	0,9	48,2
Politechnika Gdańska ..... *Gdańsk University of Technology*		100,0	34,9	7,0	4,7	27,9	2,3	58,1
Wyższa Szkoła Administracji i Biznesu w Gdyni ..... *Academy of Administration and Business in Gdynia*		100,0	90,0	5,0	5,0	55,0	x	35,0
Wyższa Hanzeatycka Szkoła Zarządzania w Słupsku ..... *Hanseatic Higher School of Management in Słupsk*		100,0	62,5	x	x	x	x	100,0
Wyższa Szkoła Bankowa w Gdańsku ..... *Gdańsk's School of Banking*		100,0	78,6	x	x	x	x	100,0
Akademia Pomorska w Słupsku ..... *Pomeranian Academy in Słupsk*		100,0	81,4	3,4	15,3	15,3	1,7	64,3
Gdański Uniwersytet Medyczny *Medical University of Gdańsk*		100,0	85,0	5,0	x	50,0	x	45,0
Akademia Morska w Gdyni *Gdynia Maritime University*		100,0	50,0	x	x	x	x	100,0
Akademia Wychowania Fizycznego i Sportu w Gdańsku ..... *Academy of Physical Education and Sport in Gdańsk*		100,0	66,7	x	33,3	33,3	x	33,4
Akademia Sztuk Pięknych w Gdańsku ..... *Academy of Fine Arts in Gdańsk*		100,0	87,5	12,5	x	25,0	x	62,5

TABL. 4(8). ABSOLWENCI NIEPEŁNOSPRAWNI WEDŁUG RODZAJÓW NIEPEŁNOSPRAWNOŚCI W ROKU AKADEMICKIM 2012/13 (cd.)

DISABLED GRADUATES BY TYPE OF DISABILITY IN THE 2012/13 ACADEMIC YEAR (cont.)

WYSZCZEGÓLNIENIE *SPECIFICATION*	Ogółem *Grand total*		Niesłyszący i słabo słyszący *Deaf and hard of hearing*	Niewidomi i słabo widzący *Blind and vision impaired*	Z dysfunkcją narządów ruchu *With motor organs impairment*		Inne rodzaje niesprawności *Other types of disability*
	razem *total*	w tym kobiety *of which females*			chodzący *able to walk*	niechodzący *unable to walk*	
	W % (cd.) *IN % (cont.)*						
Wyższa Szkoła Turystyki i Hotelarstwa w Gdańsku *Higher School of Tourism and Hotel Industry in Gdańsk*	100,0	66,7	x	16,6	41,7	x	41,7
Gdańska Wyższa Szkoła Humanistyczna ..... *Gdańsk Higher School of Humanities*	100,0	89,7	6,9	3,4	69,0	x	20,7
Powiślańska Szkoła Wyższa w Kwidzynie ..... *Kwidzyn School of Management*	100,0	100,0	x	x	45,5	x	54,5
Sopocka Szkoła Wyższa .... *Sopot College*	100,0	50,0	50,0	x	50,0	x	x
Pomorska Szkoła Wyższa w Starogardzie Gdańskim *Pomeranian Higher School in Starogard Gdański*	100,0	100,0	x	20,0	40,0	x	40,0
Wyższa Szkoła Społeczno-Ekonomiczna w Gdańsku *Social and Economic Higher School in Gdańsk*	100,0	75,0	x	x	50,0	x	50,0
Pomorska Wyższa Szkoła Nauk Stosowanych w Gdyni ..... *Pomeranian Higher School of Applied Sciences in Gdynia*	100,0	75,0	x	25,0	37,5	x	37,5
Europejska Szkoła Wyższa w Sopocie ..... *European Higher School in Sopot*	100,0	100,0	x	x	100,0	x	x
Gdańska Szkoła Wyższa .... *Higher School of Gdańsk*	100,0	88,3	11,8	x	52,9	x	35,3
Wyższa Szkoła Komunikacji Społecznej w Gdyni ..... *Higher School of Social Communication in Gdynia*	100,0	60,0	20,0	x	20,0	x	60,0

TABL. 4(8). ABSOLWENCI NIEPEŁNOSPRAWNI WEDŁUG RODZAJÓW NIEPEŁNOSPRAWNOŚCI W ROKU AKADEMICKIM 2012/13 (dok.)

DISABLED GRADUATES BY TYPE OF DISABILITY IN THE 2012/13 ACADEMIC YEAR (cont.)

WYSZCZEGÓLNIENIE *SPECIFICATION*	Ogółem *Grand total*		Niesłyszący i słabo słyszący *Deaf and hard of hearing*	Niewidomi i słabo widzący *Blind and vision impaired*	Z dysfunkcją narządów ruchu *With motor organs impairment*		Inne rodzaje niesprawności *Other types of disability*
	razem *total*	w tym kobiety *of which females*			chodzący *able to walk*	niechodzący *unable to walk*	
	W % (dok.) *IN % (cont.)*						
Kaszubsko-Pomorska Szkoła Wyższa w Wejherowie ..... *Kashubian and Pomeranian Higher School in Wejherowo*	100,0	57,1	14,3	14,3	42,8	x	28,6
Powszechna Wyższa Szkoła Humanistyczna „POMERANIA" w Chojnicach ..... *"POMERANIA" Humanities Higher School in Chojnice*	100,0	62,5	x	x	37,5	12,5	50,0
„ATENEUM" – Szkoła Wyższa w Gdańsku ..... *"ATENEUM" – Higher School in Gdańsk*	100,0	89,5	x	10,5	52,6	5,3	31,6
Akademia Marynarki Wojennej w Gdyni ..... *Polish Naval Academy in Gdynia*	100,0	83,3	x	x	66,7	x	33,3

TABL. 5(9). STUDENCI UCZĄCY SIĘ JĘZYKA NOWOŻYTNEGO JAKO OBOWIĄZKOWEGO LEKTORATU [1] (bez cudzoziemców)

STUDENTS STUDYING MODERN LANGUAGE AS OBLIGATORY COURSE [1] (excluding foreigners)

WYSZCZEGÓLNIENIE *SPECIFICATION* a - ogółem *total* b - studia stacjonarne *full-time programmes* c - studia niestacjonarne *part-time programmes*		Ogółem *Total*	Jednego *One*	Dwóch *Two*	Trzech i więcej *Three and more*
2010/11	a	45167	40246	4885	36
	b	25864	22100	3728	36
	c	19303	18146	1157	-
2011/12	a	42567	38666	3657	244
	b	25719	22535	2940	244
	c	16848	16131	717	-

1 Bez szkół wyższych resortu obrony narodowej.

1 Excluding academies of the Ministry of National Defence.

TABL. 5(9). STUDENCI UCZĄCY SIĘ JĘZYKA NOWOŻYTNEGO JAKO OBOWIĄZKOWEGO LEKTORATU [1] (bez cudzoziemców) (dok.)

STUDENTS STUDYING MODERN LANGUAGE AS OBLIGATORY COURSE [1] (excluding foreigners) (cont.)

WYSZCZEGÓLNIENIE *SPECIFICATION* a - ogółem *total* b - studia stacjonarne *full-time programmes* c - studia niestacjonarne *part-time programmes*		Ogółem *Total*	Jednego *One*	Dwóch *Two*	Trzech i więcej *Three and more*
2012/13	a	40008	37648	2286	74
	b	25504	23546	1884	74
	c	14504	14102	402	-
2013/14	**a**	**37964**	**35270**	**2566**	**128**
	b	**24661**	**22843**	**1690**	**128**
	c	**13303**	**12427**	**876**	**-**

1 Bez szkół wyższych resortu obrony narodowej.

1 Excluding academies of the Ministry of National Defence.

TABL. 6(10). STUDENCI UCZĄCY SIĘ JĘZYKA OBCEGO W FORMIE OBOWIĄZKOWEGO LEKTORATU [1] (bez cudzoziemców)

STUDENTS STUDYING FOREING LANGUAGE AS OBLIGATORY COURSE [1] (excluding foreigners)

WYSZCZEGÓLNIENIE *SPECIFICATION* a - ogółem *total* b - studia stacjonarne *full-time programmes* c - studia niestacjonarne *part-time programmes*		Uczący się języka *Students studying language*						
		angielskiego *English*	francuskiego *French*	niemieckiego *German*	rosyjskiego *Russian*	hiszpańskiego *Spanish*	włoskiego *Italian*	innego *others*
2010/11	a	38662	752	4327	1072	2419	1670	1204
	b	21941	656	2635	602	1838	364	724
	c	16721	96	1692	470	581	1306	480
2011/12	a	37247	363	3705	737	1945	330	1183
	b	22073	324	2246	506	1488	299	792
	c	15174	39	1459	231	457	31	391
2012/13	a	35745	562	3544	1001	1821	434	842
	b	22520	536	2127	640	1401	428	539
	c	13225	26	1417	361	420	6	303
2013/14	**a**	**35127**	**520**	**2609**	**1024**	**1320**	**481**	**926**
	b	**22570**	**496**	**1675**	**632**	**944**	**431**	**654**
	c	**12557**	**24**	**934**	**392**	**376**	**50**	**272**

1 Bez szkół wyższych resortu obrony narodowej.

1 Excluding academies of the Ministry of National Dafence.

TABL. 7(11). STUDENCI I ABSOLWENCI SZKÓŁ WYŻSZYCH W ZAMIEJSCOWYCH JEDNOSTKACH ORGANIZACYJNYCH (z cudzoziemcami) [a]

STUDENTS AND GRADUATES OF HIGHER EDUCATION INSTITUTIONS IN ORGANIZATIONAL UNITS IN ANOTHER LOCATION (including foreigners) [a]

WYSZCZEGÓLNIENIE *SPECIFICATION*		Studenci *Students*		Absolwenci [b] *Graduates [b]*	
		ogółem *total*	w tym kobiety *of which females*	ogółem *total*	w tym kobiety *of which females*
O G Ó Ł E M ..... ***T O T A L***	2010/11	3710	2523	793	591
	2011/12	3186	2043	796	605
	2012/13	3070	1858	643	490
	2013/14	**2912**	**1690**	**636**	**476**
Polsko-Japońska Wyższa Szkoła Technik Komputerowych w Warszawie - Zamiejscowy Ośrodek Dydaktyczny w Gdańsku		612	147	45	8
Polish-Japanese Institute of Information Technology - Out-of-town Teaching Centre in Gdańsk					
Akademia Humanistyczno-Ekonomiczna w Łodzi - Zamiejscowy Ośrodek Dydaktyczny w Kartuzach		41	36	35	33
Academy of Humanities and Economics in Łódź - Campus Educational Center Kartuzy					
Społeczna Akademia Nauk w Łodzi - Wydział Zamiejscowy w Słupsku		73	6	-	-
University of Social Sciences in Łódź - Out-of-town Teaching Center in Słupsk					
Wyższa Szkoła Gospodarki w Bydgoszczy - Wydział Zamiejscowy w Malborku		247	111	58	21
University of Economy in Bydgoszcz - Out-of-town Faculty in Malbork					
Wyższa Szkoła Gospodarki w Bydgoszczy - Zamiejscowy Ośrodek Dydaktyczny w Słupsku		27	8	17	11
University of Economy in Bydgoszcz - Out-of-town Teaching Centre in Słupsk					
Wyższa Szkoła Pedagogiczna Towarzystwa Wiedzy Powszechnej w Warszawie - Wydział Zamiejscowy w Człuchowie		44	23	29	20
Higher School of Pedagogy of the Society of Public Knowledge in Warsaw - Out-of-town Faculty in Człuchów					

a Mających siedzibę uczelni macierzystej poza terenem województwa pomorskiego. b Z poprzedniego roku akademickiego.

a Parent school seated outside Pomorskie Voivodship. b From the previous academic year.

TABL. 7(11). STUDENCI I ABSOLWENCI SZKÓŁ WYŻSZYCH W ZAMIEJSCOWYCH JEDNOSTKACH ORGANIZACYJNYCH (z cudzoziemcami) [a] (dok.)

STUDENTS AND GRADUATES OF HIGHER EDUCATION INSTITUTIONS IN ORGANIZATIONAL UNITS IN ANOTHER LOCATION (including foreigners) [a] (cont.)

WYSZCZEGÓLNIENIE *SPECIFICATION*	Studenci *Students*		Absolwenci [b] *Graduates [b]*	
	ogółem *total*	w tym kobiety *of which females*	ogółem *total*	w tym kobiety *of which females*
Szkoła Wyższa Psycholgii Społecznej w Warszawie - Wydział Zamiejscowy w Sopocie ..... *University of Social Sciences and Humanities in Warsaw - Out-of--town Faculty in Sopot*	1001	806	222	185
Wyższa Szkoła Zdrowia, Urody i Edukacji w Poznaniu - Wydział Zamiejscowy w Gdyni ..... *Poznań Higher Vocational School of Health, Beauty Care and Education - Out-of-town Faculty in Gdynia*	287	287	164	164
Wyższa Szkoła Bezpieczeństwa w Poznaniu - Wydział Zamiejscowy w Gdańsku ..... *Higer School of Safety in Poznań - Out-of-town Faculty in Gdańsk*	580	266	66	34

a Mających siedzibę uczelni macierzystej poza terenem województwa pomorskiego. b Z poprzedniego roku akademickiego.

a Parent school seated outside Pomorskie Voivodship. b From the previous academic year.

III. STUDENCI
STUDENTS

TABL. 1(12). STUDENCI WEDŁUG WIEKU
STUDENTS BY AGE

WYSZCZEGÓLNIENIE *SPECIFICATION*		Studenci *Students*		Studenci wykazani tylko jeden raz *Students indicated only once*	
		ogółem *total*	w tym kobiety *of which females*	ogółem *total*	w tym kobiety *of which females*
O G Ó Ł E M	2010/11	105000	61420	102184	57935
T O T A L	2011/12	103024	60133	99743	59187
	2012/13	100674	58971	97674	57763
	2013/14	**99740**	**58106**	**97801**	**56772**
18 lat i mniej ..... *and less*		333	218	331	217
19		10819	6502	10757	6467
20		14035	8121	13910	8034
21		14666	8526	14471	8380
22		14951	8840	14349	8457
23		14287	8524	13853	8179
24		8973	5120	8715	4963
25		4976	2624	4869	2544
26		2948	1543	2898	1512
27		1988	1022	1963	1006
28		1521	797	1500	782
29		1243	635	1233	629
30 lat i więcej ..... *and more*		9000	5634	8952	5602

TABL. 2(13). STUDENCI WEDŁUG TYPÓW SZKÓŁ

STUDENTS BY TYPE OF SCHOOL

WYSZCZEGÓLNIENIE *SPECIFICATION*		Studenci *Students*		Na studiach *Studying*			
		ogółem *grand total*	w tym kobiety *of which females*	stacjonarnych *full-time programmes*		niestacjonarnych *part-time programmes*	
				razem *total*	w tym kobiety *of which females*	razem *total*	w tym kobiety *of which females*
O G Ó Ł E M.....	2010/11	105000	61420	57116	30811	47884	30609
T O T A L	2011/12	103024	60133	58474	31703	44550	28430
	2012/13	100674	58971	59671	32864	41003	26107
	2013/14	**99740**	**58106**	**62012**	**34489**	**37728**	**23617**
Uniwersytety ..... *Universities*		27640	19127	19809	13605	7831	5522
Wyższe szkoły techniczne .... *Technical universities*		24781	9957	21581	9086	3200	871
Wyższe szkoły ekonomiczne *Academies of economics*		10740	6267	1810	999	8930	5268
Wyższe szkoły pedagogiczne *Higher teacher education schools*		3306	2331	2290	1601	1016	730
Uniwersytety medyczne ..... *Medical universities*		5162	3762	4259	3043	903	719
Wyższe szkoły morskie ..... *Maritime universities*		6049	2304	3635	1265	2414	1039
Akademie wychowania fizycznego ..... *Physical academies*		3245	1493	2369	1103	876	390
Wyższe szkoły artystyczne ... *Fine arts academies*		1758	1208	1545	1062	213	146
Pozostałe szkoły wyższe ..... *Other higher education institutions*		13333	9840	1549	1130	11784	8710
Szkoły wyższe resortu obrony narodowej ..... *Academies of the Ministry of National Defence*		3726	1817	3165	1595	561	222

TABL. 3(14). STUDENCI WEDŁUG SZKÓŁ WYŻSZYCH
STUDENTS BY HIGHER EDUCATION INSTITUTIONS

WYSZCZEGÓLNIENIE *SPECIFICATION*		Studenci *Students*		Studenci wykazani tylko jeden raz *Students indicated only once*	
		ogółem *total*	w tym kobiety *of which females*	ogółem *total*	w tym kobiety *of which females*
O G Ó Ł E M	2010/11	105000	61420	102184	57935
T O T A L	2011/12	103024	60133	99743	95187
	2012/13	100674	58971	97674	57763
	2013/14	**99740**	**58106**	**97801**	**56772**
Uniwersytet Gdański ..... *University of Gdańsk*		27640	19127	26161	18158
Politechnika Gdańska ..... *Gdańsk University of Technology*		24781	9957	24462	9799
Wyższa Szkoła Administracji i Biznesu w Gdyni ..... *Academy of Administration and Business in Gdynia*		2441	1442	2440	1442
Wyższa Hanzeatycka Szkoła Zarządzania w Słupsku *Hanseatic Higher School of Management in Słupsk*		355	224	355	224
Wyższa Szkoła Bankowa w Gdańsku ..... *Gdańsk's School of Banking*		7944	4601	7944	4601
Akademia Pomorska w Słupsku ..... *Pomeranian Academy in Słupsk*		3306	2331	3270	2290
Gdański Uniwersytet Medyczny ..... *Medical University of Gdańsk*		5162	3762	5127	3737
Akademia Morska w Gdyni *Gdynia Maritime University*		6049	2304	6045	2300
Akademia Wychowania Fizycznego i Sportu w Gdańsku ..... *Academy of Physical Education and Sport in Gdańsk*		3245	1493	3233	1388
Akademia Muzyczna w Gdańsku ..... *Academy of Music in Gdańsk*		856	494	832	480

TABL. 3(14). STUDENCI WEDŁUG SZKÓŁ WYŻSZYCH (cd.)
STUDENTS BY HIGHER EDUCATION INSTITUTIONS (cont.)

WYSZCZEGÓLNIENIE *SPECIFICATION*	Studenci *Students*		Studenci wykazani tylko jeden raz *Students indicated only once*	
	ogółem *total*	w tym kobiety *of which females*	ogółem *total*	w tym kobiety *of which females*
Akademia Sztuk Pięknych w Gdańsku ..... *Academy of Fine Arts in Gdańsk*	902	714	889	703
Wyższa Szkoła Turystyki i Hotelarstwa w Gdańsku *Higher School of Tourism and Hotel Industry in Gdańsk*	1327	925	1327	925
Gdańska Wyższa Szkoła Humanistyczna ..... *Gdańsk Higher School of Humanities*	2195	1799	2195	1799
Wyższa Szkoła Zarządzania w Gdańsku ..... *Higher School of Management in Gdańsk*	1760	1221	1760	1221
Powiślańska Szkoła Wyższa w Kwidzynie ..... *Kwidzyn School of Management*	695	441	687	438
Sopocka Szkoła Wyższa ... *Sopot College*	1098	828	1098	828
Pomorska Szkoła Wyższa w Starogardzie Gdańskim *Pomeranian Higher School in Starogard Gdański*	417	277	417	277
Wyższa Szkoła Społeczno-Ekonomiczna w Gdańsku *Social and Economic Higher School in Gdańsk*	472	357	472	357
Pomorska Wyższa Szkoła Nauk Stosowanych w Gdyni ..... *Pomeranian Higher School of Applied Sciences in Gdynia*	638	532	638	532
Europejska Szkoła Wyższa w Sopocie ..... *European Higher School in Sopot*	93	52	93	52

TABL. 3(14). STUDENCI WEDŁUG SZKÓŁ WYŻSZYCH (dok.)
STUDENTS BY HIGHER EDUCATION INSTITUTIONS (cont.)

WYSZCZEGÓLNIENIE *SPECIFICATION*	Studenci *Students*		Studenci wykazani tylko jeden raz *Students indicated only once*	
	ogółem *total*	w tym kobiety *of which females*	ogółem *total*	w tym kobiety *of which females*
Gdańska Szkoła Wyższa *Higher School of Gdańsk*	1655	1094	1655	1094
Wyższa Szkoła Komunikacji Społecznej w Gdyni *Higher School of Social Communication in Gdynia*	206	133	206	133
Wyższa Szkoła Inżynierii Gospodarki w Słupsku *Higher School of Engineering Economy in Słupsk*	130	58	130	58
Kaszubsko-Pomorska Szkoła Wyższa w Wejherowie ..... *Kashubian and Pomeranian Higher School in Wejherowo*	333	269	333	269
Powszechna Wyższa Szkoła Humanistyczna „POMERANIA” w Chojnicach ..... *”POMERANIA” Humanities Higher School in Chojnice*	553	420	552	420
„ATENEUM” – Szkoła Wyższa w Gdańsku ..... *”ATENEUM” – Higher School in Gdańsk*	1761	1434	1761	1434
Akademia Marynarki Wojennej w Gdyni ..... *Polish Naval Academy in Gdynia*	3726	1817	3719	1813

TABL. 4(15). STUDENCI NA PIERWSZYM ROKU STUDIÓW WEDŁUG FORM STUDIÓW I SZKÓŁ WYŻSZYCH

STUDENTS IN THE FIRST YEAR OF STUDIES BY FORM OF STUDY AND HIGHER EDUCATION INSTITUTIONS

WYSZCZEGÓLNIENIE *SPECIFICATION*		Studenci *Students*	Na studiach *Studying*	
			stacjonarnych *full-time programmes*	niestacjonarnych *part-time programmes*
O G Ó Ł E M	2010/11	27566	16085	11481
T O T A L	2011/12	26660	16171	10489
	2012/13	25686	16587	9099
	2013/14	**25103**	**16752**	**8351**
Uniwersytet Gdański ..... *University of Gdańsk*		7220	5629	1591
Politechnika Gdańska ..... *Gdańsk University of Technology*		6141	5516	625
Wyższa Szkoła Administracji i Biznesu w Gdyni *Academy of Administration and Business in Gdynia*		537	173	364
Wyższa Hanzeatycka Szkoła Zarządzania w Słupsku ..... *Hanseatic Higher School of Management in Słupsk*		107	-	107
Wyższa Szkoła Bankowa w Gdańsku ..... *Gdańsk's School of Banking*		2540	532	2008
Akademia Pomorska w Słupsku ..... *Pomeranian Academy in Słupsk*		896	663	233
Gdański Uniwersytet Medyczny ..... *Medical University of Gdańsk*		1217	987	230
Akademia Morska w Gdyni ..... *Gdynia Maritime University*		1462	1005	457
Akademia Wychowania Fizycznego i Sportu w Gdańsku ..... *Academy of Physical Education and Sport in Gdańsk*		679	496	183
Akademia Muzyczna w Gdańsku ..... *Academy of Music in Gdańsk*		154	119	35
Akademia Sztuk Pięknych w Gdańsku ..... *Academy of Fine Arts in Gdańsk*		221	197	24
Wyższa Szkoła Turystyki i Hotelarstwa w Gdańsku ..... *Higher School of Tourism and Hotel Industry in Gdańsk*		223	96	127
Gdańska Wyższa Szkoła Humanistyczna *Gdańsk Higher School of Humanities*		260	15	245
Wyższa Szkoła Zarządzania w Gdańsku ... *Higher School of Management in Gdańsk*		556	142	414

TABL. 4(15). STUDENCI NA PIERWSZYM ROKU STUDIÓW WEDŁUG FORM STUDIÓW I SZKÓŁ WYŻSZYCH (cd.)
STUDENTS IN THE FIRST YEAR OF STUDIES BY FORM OF STUDY AND HIGHER EDUCATION INSTITUTIONS (cont.)

WYSZCZEGÓLNIENIE *SPECIFICATION*	Studenci *Students*	Na studiach *Studying*	
		stacjonarnych *full-time programmes*	niestacjonarnych *part-time programmes*
Powiślańska Szkoła Wyższa w Kwidzynie *Kwidzyn School of Management*	225	77	148
Sopocka Szkoła Wyższa ..... *Sopot College*	277	94	183
Pomorska Szkoła Wyższa w Starogardzie Gdańskim ..... *Pomeranian Higher School in Starogard Gdański*	118	-	118
Wyższa Szkoła Społeczno-Ekonomiczna w Gdańsku ..... *Social and Economic Higher School in Gdańsk*	27	-	27
Pomorska Wyższa Szkoła Nauk Stosowanych w Gdyni ..... *Pomeranian Higher School of Applied Sciences in Gdynia*	136	-	136
Europejska Szkoła Wyższa w Sopocie ..... *European Higher School in Sopot*	26	4	22
Gdańska Szkoła Wyższa ..... *Higher School of Gdańsk*	358	-	358
Wyższa Szkoła Komunikacji Społecznej w Gdyni ..... *Higher School of Social Communication in Gdynia*	49	-	49
Wyższa Szkoła Inżynierii Gospodarki w Słupsku ..... *Higher School of Engineering Economy in Słupsk*	17	-	17
Kaszubsko-Pomorska Szkoła Wyższa w Wejherowie ..... *Kashubian and Pomeranian Higher School in Wejherowo*	177	-	177
Powszechna Wyższa Szkoła Humanistyczna „POMERANIA" w Chojnicach ..... *"POMERANIA" Humanities Higher School in Chojnice*	139	-	139
„ATENEUM" – Szkoła Wyższa w Gdańsku *"ATENEUM" – Higher School in Gdańsk*	291	86	205
Akademia Marynarki Wojennej w Gdyni ..... *Polish Naval Academy in Gdynia*	1050	921	129

TABL. 5(16). STUDENCI WEDŁUG FORM STUDIÓW, GRUP KIERUNKÓW I KIERUNKÓW STUDIÓW [a]

STUDENTS BY FORM OF STUDY, GROUPS OF FIELDS OF EDUCATION AND FIELDS OF EDUCATION [a]

WYSZCZEGÓLNIENIE *SPECIFICATION*		Studenci *Students*		Na studiach *Studying*			
		ogółem *grand total*	w tym kobiety *of which females*	stacjonarnych *full-time programmes*		niestacjonarnych *part-time programmes*	
				razem *total*	w tym kobiety *of which females*	razem *total*	w tym kobiety *of which females*
O G Ó Ł E M	2010/11	105000	61420	57116	30811	47884	30609
T O T A L	2011/12	103024	60133	58474	31703	44550	28430
	2012/13	100674	58971	59671	32864	41003	26107
	2013/14	**99740**	**58106**	**62012**	**34489**	**37728**	**23617**
Uniwersytet Gdański		**27640**	**19127**	**19809**	**13605**	**7831**	**5522**
University of Gdańsk							
Kształcenie ..... *Education*		2293	2217	1482	1436	811	781
pedagogika ..... *pedagogy*		1432	1377	929	897	503	480
w tym: *of which:*							
nauczanie początkowe *initial education*		350	348	174	172	176	176
wychowanie przedszkolne *pre-primary education*		254	252	253	251	1	1
pedagogika opiekuńczo-wychowawcza ..... *childcare pedagogy*		267	254	132	123	135	131
pedagogika specjalna .... *special education*		574	559	266	258	308	301
logopedia ..... *logopaedic*		287	281	287	281	-	-
Nauki humanistyczne i sztuka *Humanities and arts*		4701	3490	4012	2980	689	510
archeologia ..... *archaeology*		240	131	240	131	-	-
filologia ..... *philology*		2717	2163	2148	1745	569	418
filologia angielska ..... *English*		777	566	422	315	355	251
filologia germańska ..... *German*		419	371	303	278	116	93
filologia klasyczna ..... *Classics*		84	60	84	60	-	-

a Zgodnie z Międzynarodową Standardową Klasyfikacją Edukacji (ISCED'97).

a According to the International Standard Classification of Education (ISCED'97).

TABL. 5(16). STUDENCI WEDŁUG FORM STUDIÓW, GRUP KIERUNKÓW I KIERUNKÓW STUDIÓW [a] (cd.)

STUDENTS BY FORM OF STUDY, GROUPS OF FIELDS OF EDUCATION AND FIELDS OF EDUCATION [a] (cont.)

WYSZCZEGÓLNIENIE *SPECIFICATION*	Studenci *Students*		Na studiach *Studying*			
	ogółem *grand total*	w tym kobiety *of which females*	stacjonarnych *full-time programmes*		niestacjonarnych *part-time programmes*	
			razem *total*	w tym kobiety *of which females*	razem *total*	w tym kobiety *of which females*
Nauki humanistyczne i sztuka (dok.): *Humanities and arts (cont.):*						
filologia romańska ..... *Romance*	244	221	224	202	20	19
filologia rosyjska ..... *Russian*	332	275	275	236	57	39
skandynawistyka (szwedzka, duńska, fińska i norweska) ..... *Scandinavian (Swedish, Danish, Finnish and Norwegian)*	230	182	230	182	-	-
iberystyka ..... *Iberian studies*	29	26	29	26	-	-
lingwistyka stosowana *applied linguistics*	208	182	187	166	21	16
sinologia ..... *sinology*	32	26	32	26	-	-
slawistyka ..... *Slavonic studies*	147	108	147	108	-	-
filologia polska jako obca ..... *Polish philology as foreign*	6	6	6	6	-	-
amerykanistyka ..... *American studies*	209	140	209	140	-	-
filologia polska ..... *Polish*	570	499	491	432	79	67
filozofia ..... *philosophy*	256	136	256	136	-	-
historia ..... *history*	412	167	391	159	21	8
religioznawstwo ..... *study of different religions*	84	50	84	50	-	-
rosjoznawstwo ..... *Russian studies*	136	97	136	97	-	-
historia sztuki ..... *history of art*	225	200	205	183	20	17
wiedza o teatrze ..... *knowledge of theatre*	61	47	61	47	-	-

a Zgodnie z Międzynarodową Standardową Klasyfikacją Edukacji (ISCED'97).

a According to the International Standard Classification of Education (ISCED'97).

TABL. 5(16). STUDENCI WEDŁUG FORM STUDIÓW, GRUP KIERUNKÓW I KIERUNKÓW STUDIÓW [a] (cd.)

STUDENTS BY FORM OF STUDY, GROUPS OF FIELDS OF EDUCATION AND FIELDS OF EDUCATION [a] (cont.)

WYSZCZEGÓLNIENIE *SPECIFICATION*	Studenci *Students*		Na studiach *Studying*			
	ogółem *grand total*	w tym kobiety *of which females*	stacjonarnych *full-time programmes*		niestacjonarnych *part-time programmes*	
			razem *total*	w tym kobiety *of which females*	razem *total*	w tym kobiety *of which females*
Nauki społeczne, gospodarka i prawo ..... *Social science, economy and law*	15397	10184	9445	6124	5952	4060
ekonomia ..... *economics*	1742	906	1287	697	455	209
etnologia ..... *ethnology*	139	91	139	91	-	-
politologia ..... *political science*	428	217	387	198	41	19
psychologia ..... *psychology*	1211	1029	545	470	666	559
socjologia ..... *sociology*	468	347	343	258	125	89
kryminologia ..... *criminology*	380	287	48	40	332	247
kulturoznawstwo ..... *cultural studies*	379	287	379	287	-	-
gospodarka przestrzenna *spatial economy*	442	296	377	253	65	43
niemcoznawstwo ..... *German studies*	112	82	112	82	-	-
administracja ..... *administration*	1330	903	873	558	457	345
finanse i rachunkowość *finance and accounting*	2109	1676	860	643	1249	1033
zarządzanie ..... *management*	1857	1251	1241	878	616	373
międzynarodowe stosunki gospodarcze ..... *international economy relations*	1707	1045	1519	938	188	107
prawo ..... *law*	2686	1492	1085	557	1601	935
dziennikarstwo i komunikacja społeczna ..... *journalism and social communication*	407	275	250	174	157	101

a Zgodnie z Międzynarodową Standardową Klasyfikacją Edukacji (ISCED'97).

a According to the International Standard Classification of Education (ISCED'97).

TABL. 5(16). STUDENCI WEDŁUG FORM STUDIÓW, GRUP KIERUNKÓW I KIERUNKÓW STUDIÓW [a] (cd.)

STUDENTS BY FORM OF STUDY, GROUPS OF FIELDS OF EDUCATION AND FIELDS OF EDUCATION [a] (cont.)

WYSZCZEGÓLNIENIE *SPECIFICATION*	Studenci *Students*		Na studiach *Studying*			
	ogółem *grand total*	w tym kobiety *of which females*	stacjonarnych *full-time programmes*		niestacjonarnych *part-time programmes*	
			razem *total*	w tym kobiety *of which females*	razem *total*	w tym kobiety *of which females*
Nauka ..... *Science*	4579	2752	4367	2702	212	50
biologia ..... *biology*	611	494	611	494	-	-
ochrona środowiska ..... *environmental protection*	310	217	285	200	25	17
przyroda ..... *nature*	53	49	53	49	-	-
bioinformatyka ..... *bioinformatics*	106	53	106	53	-	-
chemia ..... *chemistry*	658	545	658	545	-	-
fizyka ..... *physics*	82	37	82	37	-	-
fizyka medyczna ..... *medical physics*	99	78	99	78	-	-
geologia ..... *geology*	139	73	139	73	-	-
oceanografia ..... *oceanography*	379	275	379	275	-	-
geografia ..... *geography*	489	277	480	274	9	3
matematyka ..... *mathematics*	427	316	427	316	-	-
informatyka ..... *computer science*	594	74	489	64	105	10
informatyka i ekonometria *computer science and econometrics*	632	264	559	244	73	20
Zdrowie i opieka społeczna (praca socjalna) ..... *Health and social welfare (social work)*	160	149	66	59	94	90
Technika, przemysł, budownictwo (biotechnologia) ... *Technology, industry, construction (biotechnology)*	232	166	232	166	-	-

a Zgodnie z Międzynarodową Standardową Klasyfikacją Edukacji (ISCED'97).

a According to the International Standard Classification of Education (ISCED'97).

TABL. 5(16). STUDENCI WEDŁUG FORM STUDIÓW, GRUP KIERUNKÓW I KIERUNKÓW STUDIÓW [a] (cd.)

STUDENTS BY FORM OF STUDY, GROUPS OF FIELDS OF EDUCATION AND FIELDS OF EDUCATION [a] (cont.)

WYSZCZEGÓLNIENIE *SPECIFICATION*	Studenci *Students*		Na studiach *Studying*			
	ogółem *grand total*	w tym kobiety *of which females*	stacjonarnych *full-time programmes*		niestacjonarnych *part-time programmes*	
			razem *total*	w tym kobiety *of which females*	razem *total*	w tym kobiety *of which females*
Rolnictwo (agrochemia) ..... *Agriculture (agrochemistry)*	4	3	4	3	-	-
Usługi ..... *Services*	274	166	201	135	73	31
krajoznawstwo i turystyka historyczna ..... *historical sightseeing and tourism*	154	109	154	109	-	-
biznes i technologia ekologiczna ..... *business and ecological technology*	14	9	-	-	14	9
bezpieczeństwo narodowe *national safety*	106	48	47	26	59	22
Politechnika Gdańska ..... *Gdańsk University of Technology*	**24781**	**9957**	**21581**	**9086**	**3200**	**871**
Nauki społeczne, gospodarka i prawo ..... *Social science, economy and law*	3361	2071	2477	1621	884	450
europeistyka ..... *European studies*	570	349	521	324	49	25
gospodarka przestrzenna *spatial economy*	86	62	86	62	-	-
zarządzanie ..... *management*	1564	1005	1090	733	474	272
zarządzanie inżynierskie *engineering management*	1141	655	780	502	361	153
Nauka ..... *Science*	3426	1233	3047	1208	379	25
ochrona środowiska ..... *environmental protection*	178	123	178	123	-	-
chemia ..... *chemistry*	354	264	354	264	-	-
nanotechnologia ..... *nanotechnology*	275	121	275	121	-	-

a Zgodnie z Międzynarodową Standardową Klasyfikacją Edukacji (ISCED'97).

a According to the International Standard Classification of Education (ISCED'97).

TABL. 5(16). STUDENCI WEDŁUG FORM STUDIÓW, GRUP KIERUNKÓW I KIERUNKÓW STUDIÓW [a] (cd.)

STUDENTS BY FORM OF STUDY, GROUPS OF FIELDS OF EDUCATION AND FIELDS OF EDUCATION [a] (cont.)

WYSZCZEGÓLNIENIE *SPECIFICATION*	Studenci *Students*		Na studiach *Studying*			
	ogółem *grand total*	w tym kobiety *of which females*	stacjonarnych *full-time programmes*		niestacjonarnych *part-time programmes*	
			razem *total*	w tym kobiety *of which females*	razem *total*	w tym kobiety *of which females*
Nauka (dok.): *Science (cont.):*						
matematyka ..... *mathematics*	745	455	745	455	-	-
informatyka ..... *computer science*	1692	193	1313	168	379	25
informatyka i ekonometria *computer science and econometrics*	182	77	182	77	-	-
Technika, przemysł, budownictwo ..... *Technology, industry, construction*	15611	5395	13952	5083	1659	312
automatyka i robotyka .... *automatics and robotics*	1337	99	1318	98	19	1
biotechnologia ..... *biotechnology*	522	385	522	385	-	-
inżynieria biomedyczna *biomedical engineering*	427	293	427	293	-	-
elektronika i telekomunikacja *electronics and telecommunications*	1099	141	1099	141	-	-
elektrotechnika ..... *electrical engineering*	1178	82	766	65	412	17
fizyka techniczna ..... *technical physics*	651	186	631	174	20	12
mechanika i budowa maszyn *mechanical engineering and machine building*	1252	140	929	123	323	17
oceanotechnika ..... *ocean engineering and ship technology*	1227	482	1125	460	102	22
technologia chemiczna ... *chemical technology*	548	376	548	376	-	-
mechatronika ..... *mechatronics*	435	24	435	24	-	-
energetyka ..... *energetics*	972	230	972	230	-	-

a Zgodnie z Międzynarodową Standardową Klasyfikacją Edukacji (ISCED'97).

a According to the International Standard Classification of Education (ISCED'97).

TABL. 5(16). STUDENCI WEDŁUG FORM STUDIÓW, GRUP KIERUNKÓW I KIERUNKÓW STUDIÓW [a] (cd.)

STUDENTS BY FORM OF STUDY, GROUPS OF FIELDS OF EDUCATION AND FIELDS OF EDUCATION [a] (cont.)

WYSZCZEGÓLNIENIE *SPECIFICATION*	Studenci *Students*		Na studiach *Studying*			
	ogółem *grand total*	w tym kobiety *of which females*	stacjonarnych *full-time programmes*		niestacjonarnych *part-time programmes*	
			razem *total*	w tym kobiety *of which females*	razem *total*	w tym kobiety *of which females*
Technika, przemysł, budownictwo (dok.): *Technology, industry, construction (cont.):*						
inżynieria mechaniczno-medyczna ..... *mechanical and medical engineering*	378	279	378	279	-	-
inżynieria materiałowa .... *materials engineering*	707	393	707	393	-	-
zarządzanie i inżynieria produkcji ..... *management and engineering production*	314	171	314	171	-	-
budownictwo ..... *civil engineering*	2859	1045	2254	872	605	173
architektura i urbanistyka *architecture and town planning*	1179	803	1179	803	-	-
geodezja i kartografia ..... *geodesy and cartography*	428	216	250	146	178	70
chemia budowlana ..... *chemistry in construction engineering*	98	50	98	50	-	-
Usługi ..... *Services*	2383	1258	2105	1174	278	84
inżynieria środowiska ..... *environmental engineering*	1013	512	735	428	278	84
technologie ochrony środowiska ..... *technologies of environmental protection*	478	367	478	367	-	-
transport ..... *transport*	892	379	892	379	-	-

a Zgodnie z Międzynarodową Standardową Klasyfikacją Edukacji (ISCED'97).

a According to the International Standard Classification of Education (ISCED'97).

TABL. 5(16). STUDENCI WEDŁUG FORM STUDIÓW, GRUP KIERUNKÓW I KIERUNKÓW STUDIÓW [a] (cd.)
STUDENTS BY FORM OF STUDY, GROUPS OF FIELDS OF EDUCATION AND FIELDS OF EDUCATION [a] (cont.)

WYSZCZEGÓLNIENIE *SPECIFICATION*	Studenci *Students*		Na studiach *Studying*			
	ogółem *grand total*	w tym kobiety *of which females*	stacjonarnych *full-time programmes*		niestacjonarnych *part-time programmes*	
			razem *total*	w tym kobiety *of which females*	razem *total*	w tym kobiety *of which females*
Wyższa Szkoła Administracji i Biznesu w Gdyni	**2441**	**1442**	**438**	**245**	**2003**	**1197**
Academy of Administration and Business in Gdynia						
Nauki społeczne, gospodarka i prawo	2040	1243	359	205	1681	1038
Social science, economy and law						
administracja	344	289	-	-	344	289
administration						
finanse i rachunkowość	108	84	8	6	100	78
finance and accounting						
zarządzanie	1041	603	131	76	910	527
management						
logistyka	173	47	43	12	130	35
logistic management						
prawo	374	220	177	111	197	109
law						
Usługi (bezpieczeństwo wewnętrzne)	401	199	79	40	322	159
Services (interior safety)						
Wyższa Hanzeatycka Szkoła Zarządzania w Słupsku	**355**	**224**	**-**	**-**	**355**	**224**
Hanseatic Higher School of Management in Słupsk						
Nauki społeczne, gospodarka i prawo (zarządzanie)	341	216	-	-	341	216
Social science, economy and law (management)						
Usługi (turystyka i rekreacja)	14	8	-	-	14	8
Services (tourism and recreation)						

a Zgodnie z Międzynarodową Standardową Klasyfikacją Edukacji (ISCED'97).
a According to the International Standard Classification of Education (ISCED'97).

TABL. 5(16). STUDENCI WEDŁUG FORM STUDIÓW, GRUP KIERUNKÓW I KIERUNKÓW STUDIÓW [a] (cd.)
STUDENTS BY FORM OF STUDY, GROUPS OF FIELDS OF EDUCATION AND FIELDS OF EDUCATION [a] (cont.)

WYSZCZEGÓLNIENIE *SPECIFICATION*	Studenci *Students*		Na studiach *Studying*			
	ogółem *grand total*	w tym kobiety *of which females*	stacjonarnych *full-time programmes*		niestacjonarnych *part-time programmes*	
			razem *total*	w tym kobiety *of which females*	razem *total*	w tym kobiety *of which females*
Wyższa Szkoła Bankowa w Gdańsku	**7944**	**4601**	**1372**	**754**	**6572**	**3847**
Gdańsk's School of Banking						
Nauki społeczne, gospodarka i prawo	6293	3801	878	469	5415	3332
Social science, economy and law						
ekonomia	960	672	84	60	876	612
economics						
finanse i rachunkowość	1875	1462	176	125	1699	1337
finance and accounting						
stosunki międzynarodowe	359	234	134	84	225	150
international relations						
zarządzanie	1416	880	161	89	1255	791
management						
logistyka	1535	480	255	79	1280	401
logistic management						
prawo	148	73	68	32	80	41
law						
Nauka	533	83	143	31	390	52
Science						
informatyka	252	29	51	9	201	20
computer science						
informatyka i ekonometria	281	54	92	22	189	32
computer science and econometrics						
Usługi	1118	717	351	254	767	463
Services						
turystyka i rekreacja	446	366	167	137	279	229
tourism and recreation						
bezpieczeństwo wewnętrzne	672	351	184	117	488	234
interior safety						

a Zgodnie z Międzynarodową Standardową Klasyfikacją Edukacji (ISCED'97).
a According to the International Standard Classification of Education (ISCED'97).

TABL. 5(16). STUDENCI WEDŁUG FORM STUDIÓW, GRUP KIERUNKÓW I KIERUNKÓW STUDIÓW [a] (cd.)
STUDENTS BY FORM OF STUDY, GROUPS OF FIELDS OF EDUCATION AND FIELDS OF EDUCATION [a] (cont.)

WYSZCZEGÓLNIENIE *SPECIFICATION*	Studenci *Students*		Na studiach *Studying*			
	ogółem *grand total*	w tym kobiety *of which females*	stacjonarnych *full-time programmes*		niestacjonarnych *part-time programmes*	
			razem *total*	w tym kobiety *of which females*	razem *total*	w tym kobiety *of which females*
Akademia Pomorska w Słupsku ..... ***Pomeranian Academy in Słupsk***	**3306**	**2331**	**2290**	**1601**	**1016**	**730**
Kształcenie ..... *Education*	1081	932	589	494	492	438
pedagogika ..... *pedagogy*	980	884	488	446	492	438
w tym: *of which:*						
nauczanie początkowe *initial education*	52	52	30	30	22	22
nauczanie początkowe z wychowaniem przedszkolnym ..... *initial education with pre-primary education*	232	231	118	118	114	113
wychowanie przedszkolne *pre-primary education*	32	32	32	32	-	-
pedagogika opiekuńczo-wychowawcza ..... *childcare pedagogy*	337	304	161	144	176	160
edukacja techniczno-informatyczna ..... *technical and computer science education*	44	14	44	14	-	-
edukacja artystyczna w zakresie sztuki muzycznej *artistic education in the field of music arts*	57	34	57	34	-	-
Nauki humanistyczne i sztuka *Humanities and arts*	552	361	499	326	53	35
filologia ..... *philology*	220	155	171	122	49	33
filologia angielska ..... *English*	111	72	74	47	37	25

a Zgodnie z Międzynarodową Standardową Klasyfikacją Edukacji (ISCED'97).
a According to the International Standard Classification of Education (ISCED'97).

TABL. 5(16). STUDENCI WEDŁUG FORM STUDIÓW, GRUP KIERUNKÓW I KIERUNKÓW STUDIÓW [a] (cd.)

STUDENTS BY FORM OF STUDY, GROUPS OF FIELDS OF EDUCATION AND FIELDS OF EDUCATION [a] (cont.)

WYSZCZEGÓLNIENIE *SPECIFICATION*	Studenci *Students*		Na studiach *Studying*			
	ogółem *grand total*	w tym kobiety *of which females*	stacjonarnych *full-time programmes*		niestacjonarnych *part-time programmes*	
			razem *total*	w tym kobiety *of which females*	razem *total*	w tym kobiety *of which females*
Nauki humanistyczne i sztuka (dok.): *Humanities and arts (cont.):*						
filologia germańska ..... *German*	36	30	24	22	12	8
język angielski z językiem niemieckim ..... *English with German language*	12	7	12	7	-	-
język rosyjski biznesu *business Russian language*	34	25	34	25	-	-
język niemiecki z językiem angielskim ..... *German with English language*	3	2	3	2	-	-
filologia rosyjska z językiem angielskim ..... *Russian with English language*	24	19	24	19	-	-
filologia polska ..... *Polish*	82	73	82	73	-	-
historia ..... *history*	165	73	161	71	4	2
na pierwszym roku studiów bez przyporządkowanego kierunku studiów ..... *on the first year of studies without assign faculty*	85	60	85	60	-	-
Nauki społeczne, gospodarka i prawo ..... *Social science, economy and law*	42	27	42	27	-	-
politologia ..... *political science*	18	8	18	8	-	-
socjologia ..... *sociology*	21	18	21	18	-	-
kulturoznawstwo ..... *cultural studies*	3	1	3	1	-	-

a Zgodnie z Międzynarodową Standardową Klasyfikacją Edukacji (ISCED'97).

a According to the International Standard Classification of Education (ISCED'97).

TABL. 5(16). STUDENCI WEDŁUG FORM STUDIÓW, GRUP KIERUNKÓW I KIERUNKÓW STUDIÓW [a] (cd.)

STUDENTS BY FORM OF STUDY, GROUPS OF FIELDS OF EDUCATION AND FIELDS OF EDUCATION [a] (cont.)

WYSZCZEGÓLNIENIE *SPECIFICATION*	Studenci *Students*		Na studiach *Studying*			
			stacjonarnych *full-time programmes*		niestacjonarnych *part-time programmes*	
	ogółem *grand total*	w tym kobiety *of which females*	razem *total*	w tym kobiety *of which females*	razem *total*	w tym kobiety *of which females*
Nauka ..... *Science*	507	370	431	310	76	60
biologia ..... *biology*	102	81	98	77	4	4
ochrona środowiska ..... *environmental protection*	60	46	60	46	-	-
fizyka ..... *physics*	7	4	7	4	-	-
geografia ..... *geography*	198	138	145	99	53	39
matematyka ..... *mathematics*	140	101	121	84	19	17
Zdrowie i opieka społeczna *Health and social welfare*	577	413	369	277	208	136
pielęgniarstwo ..... *nursing*	224	209	152	138	72	71
ratownictwo medyczne ... *medical rescue*	153	31	77	20	76	11
zdrowie publiczne ..... *public health*	115	96	95	79	20	17
praca socjalna ..... *social work*	85	77	45	40	40	37
Technika, przemysł, budownictwo (fizyka techniczna) .... *Technology, industry, construction (technical physics)*	20	7	20	7	-	-
Usługi ..... *Services*	527	221	340	160	187	61
turystyka i rekreacja ..... *tourism and recreation*	22	16	22	16	-	-
bezpieczeństwo narodowe *national safety*	505	205	318	144	187	61

a Zgodnie z Międzynarodową Standardową Klasyfikacją Edukacji (ISCED'97).

a According to the International Standard Classification of Education (ISCED'97).

TABL. 5(16). STUDENCI WEDŁUG FORM STUDIÓW, GRUP KIERUNKÓW I KIERUNKÓW STUDIÓW [a] (cd.)
STUDENTS BY FORM OF STUDY, GROUPS OF FIELDS OF EDUCATION AND FIELDS OF EDUCATION [a] (cont.)

WYSZCZEGÓLNIENIE *SPECIFICATION*	Studenci *Students*		Na studiach *Studying*			
	ogółem *grand total*	w tym kobiety *of which females*	stacjonarnych *full-time programmes*		niestacjonarnych *part-time programmes*	
			razem *total*	w tym kobiety *of which females*	razem *total*	w tym kobiety *of which females*
Gdański Uniwersytet Medyczny	**5162**	**3762**	**4259**	**3043**	**903**	**719**
Medical University of Gdańsk						
Zdrowie i opieka społeczna *Health and social welfare*	5162	3762	4259	3043	903	719
analityka medyczna ..... *medical analytics*	181	148	165	134	16	14
farmacja ..... *pharmacy*	651	523	542	437	109	86
kierunek lekarski ..... *medicine*	2291	1402	1991	1194	300	208
pielęgniarstwo ..... *nursing*	449	427	319	300	130	127
kierunek lekarsko--dentystyczny ..... *medical-dentistry*	291	220	251	189	40	31
położnictwo ..... *obstetrics*	180	179	140	139	40	40
elektroradiologia ..... *electroradiology*	152	131	152	131	-	-
fizjoterapia ..... *physiotherapy*	321	234	209	142	112	92
ratownictwo medyczne ... *medical rescue*	118	49	99	43	19	6
zdrowie publiczne ..... *public health*	166	127	135	109	31	18
zdrowie środowiskowe *environmental health*	34	28	34	28	-	-
techniki dentystyczne ..... *dental technics*	90	74	79	65	11	9
dietetyka ..... *dietetics*	238	220	143	132	95	88

a Zgodnie z Międzynarodową Standardową Klasyfikacją Edukacji (ISCED'97).
a According to the International Standard Classification of Education (ISCED'97).

TABL. 5(16). STUDENCI WEDŁUG FORM STUDIÓW, GRUP KIERUNKÓW I KIERUNKÓW STUDIÓW [a] (cd.)

STUDENTS BY FORM OF STUDY, GROUPS OF FIELDS OF EDUCATION AND FIELDS OF EDUCATION [a] (cont.)

WYSZCZEGÓLNIENIE *SPECIFICATION*	Studenci *Students*		Na studiach *Studying*			
	ogółem *grand total*	w tym kobiety *of which females*	stacjonarnych *full-time programmes*		niestacjonarnych *part-time programmes*	
			razem *total*	w tym kobiety *of which females*	razem *total*	w tym kobiety *of which females*
Akademia Morska w Gdyni	**6049**	**2304**	**3635**	**1265**	**2414**	**1039**
Gdynia Maritime University						
Nauki społeczne, gospodarka i prawo	2652	1867	1340	927	1312	940
Social science, economy and law						
towaroznawstwo	1293	1013	672	518	621	495
commodity science						
zarządzanie	1359	854	668	409	691	445
management						
Technika, przemysł, budownictwo	1986	84	1324	59	662	25
Technology, industry, construction						
elektronika i telekomunikacja	413	19	287	14	126	5
electronics and telecommunications						
elektrotechnika	586	11	354	8	232	3
electrical engineering						
mechanika i budowa maszyn	987	54	683	37	304	17
mechanical engineering and machine building						
Usługi	1411	353	971	279	440	74
Services						
transport	406	170	302	131	104	39
transport						
nawigacja	996	178	660	143	336	35
navigation						
inżynieria bezpieczeństwa	9	5	9	5	-	-
safety engineering						

a Zgodnie z Międzynarodową Standardową Klasyfikacją Edukacji (ISCED'97).

a According to the International Standard Classification of Education (ISCED'97).

TABL. 5(16). STUDENCI WEDŁUG FORM STUDIÓW, GRUP KIERUNKÓW I KIERUNKÓW STUDIÓW [a] (cd.)

STUDENTS BY FORM OF STUDY, GROUPS OF FIELDS OF EDUCATION AND FIELDS OF EDUCATION [a] (cont.)

WYSZCZEGÓLNIENIE *SPECIFICATION*	Studenci *Students*		Na studiach *Studying*			
	ogółem *grand total*	w tym kobiety *of which females*	stacjonarnych *full-time programmes*		niestacjonarnych *part-time programmes*	
			razem *total*	w tym kobiety *of which females*	razem *total*	w tym kobiety *of which females*
Akademia Wychowania Fizycznego i Sportu w Gdańsku	**3245**	**1493**	**2369**	**1103**	**876**	**390**
Academy of Physical Education and Sport in Gdańsk						
Kształcenie (wychowanie fizyczne)	1439	434	987	324	452	110
Education (physical education)						
Zdrowie i opieka społeczna (fizjoterapia)	357	262	181	128	176	134
Health and social welfare (physiotherapy)						
Usługi	1449	797	1201	651	248	146
Services						
turystyka i rekreacja	1218	717	970	571	248	146
tourism and recreation						
sport	231	80	231	80	-	-
sports						
Akademia Muzyczna w Gdańsku	**856**	**494**	**696**	**388**	**160**	**106**
Academy of Music in Gdańsk						
Kształcenie (edukacja artystyczna w zakresie sztuki muzycznej)	106	89	106	89	-	-
Education (artistic education in the field of music arts)						
Nauki humanistyczne i sztuka	750	405	590	299	160	106
Humanities and arts						
dyrygentura	27	13	27	13	-	-
musical conducting						
instrumentalistyka	431	246	327	171	104	75
instrumental studies						
jazz i muzyka estradowa	143	58	87	27	56	31
jazz and show music						
kompozycja i teoria muzyki	40	24	40	24	-	-
composition and theory of music						
wokalistyka	109	64	109	64	-	-
vocal studies						

a Zgodnie z Międzynarodową Standardową Klasyfikacją Edukacji (ISCED'97).

a According to the International Standard Classification of Education (ISCED'97).

TABL. 5(16). STUDENCI WEDŁUG FORM STUDIÓW, GRUP KIERUNKÓW I KIERUNKÓW STUDIÓW [a] (cd.)

STUDENTS BY FORM OF STUDY, GROUPS OF FIELDS OF EDUCATION AND FIELDS OF EDUCATION [a] (cont.)

WYSZCZEGÓLNIENIE *SPECIFICATION*	Studenci *Students*		Na studiach *Studying*			
	ogółem *grand total*	w tym kobiety *of which females*	stacjonarnych *full-time programmes*		niestacjonarnych *part-time programmes*	
			razem *total*	w tym kobiety *of which females*	razem *total*	w tym kobiety *of which females*
Akademia Sztuk Pięknych w Gdańsku	**902**	**714**	**849**	**674**	**53**	**40**
Academy of Fine Arts in Gdańsk						
Kształcenie (edukacja artystyczna zakresie sztuki plastycznej)	108	93	108	93	-	-
Education (artistic education in the field of fine arts)						
Nauki humanistyczne i sztuka	794	621	741	581	53	40
Humanities and arts						
architektura wnętrz	154	140	154	140	-	-
interior design						
grafika	214	172	161	132	53	40
graphics						
malarstwo	124	89	124	89	-	-
painting						
rzeźba	79	49	79	49	-	-
sculpture						
wzornictwo	160	129	160	129	-	-
industrial design						
intermedia	63	42	63	42	-	-
intermedia						
Wyższa Szkoła Turystyki i Hotelarstwa w Gdańsku	**1327**	**925**	**424**	**286**	**903**	**639**
Higher School of Tourism and Hotel Industry in Gdańsk						
Usługi (turystyka i rekreacja)	1327	925	424	286	903	639
Services (tourism and recreation)						

a Zgodnie z Międzynarodową Standardową Klasyfikacją Edukacji (ISCED'97).

a According to the International Standard Classification of Education (ISCED'97).

TABL. 5(16). STUDENCI WEDŁUG FORM STUDIÓW, GRUP KIERUNKÓW I KIERUNKÓW STUDIÓW [a] (cd.)

STUDENTS BY FORM OF STUDY, GROUPS OF FIELDS OF EDUCATION AND FIELDS OF EDUCATION [a] (cont.)

WYSZCZEGÓLNIENIE *SPECIFICATION*	Studenci *Students*		Na studiach *Studying*			
	ogółem *grand total*	w tym kobiety *of which females*	stacjonarnych *full-time programmes*		niestacjonarnych *part-time programmes*	
			razem *total*	w tym kobiety *of which females*	razem *total*	w tym kobiety *of which females*
Gdańska Wyższa Szkoła Humanistyczna ..... ***Gdańsk Higher School of Humanities***	**2195**	**1799**	**28**	**27**	**2167**	**1772**
Kształcenie (pedagogika) *Education (pedagogy)*	1509	1354	28	27	1481	1327
w tym: *of which:*						
nauczanie początkowe z wychowaniem przedszkolnym ..... *initial education with pre-primary education*	579	573	13	13	566	560
pedagogika opiekuńczo-wychowawcza ..... *childcare pedagogy*	15	13	-	-	15	13
Nauki społeczne, gospodarka i prawo ..... *Social science, economy and law*	626	402	-	-	626	402
europeistyka ..... *European studies*	270	181	-	-	270	181
administracja ..... *administration*	219	157	-	-	219	157
zarządzanie ..... *management*	137	64	-	-	137	64
Usługi (turystyka i rekreacja) *Service (tourism and recreation)*	60	43	-	-	60	43
Wyższa Szkoła Zarządzania w Gdańsku ..... ***Higher School of Management in Gdańsk***	**1760**	**1221**	**412**	**318**	**1348**	**903**
Nauki społeczne, gospodarka i prawo ..... *Social science, economy and law*	374	250	-	-	374	250
socjologia ..... *sociology*	30	21	-	-	30	21
administracja ..... *administration*	154	124	-	-	154	124
zarządzanie ..... *management*	190	105	-	-	190	105

a Zgodnie z Międzynarodową Standardową Klasyfikacją Edukacji (ISCED'97).

a According to the International Standard Classification of Education (ISCED'97).

TABL. 5(16). STUDENCI WEDŁUG FORM STUDIÓW, GRUP KIERUNKÓW I KIERUNKÓW STUDIÓW [a] (cd.)
STUDENTS BY FORM OF STUDY, GROUPS OF FIELDS OF EDUCATION AND FIELDS OF EDUCATION [a] (cont.)

WYSZCZEGÓLNIENIE *SPECIFICATION*	Studenci *Students*		Na studiach *Studying*			
	ogółem *grand total*	w tym kobiety *of which females*	stacjonarnych *full-time programmes*		niestacjonarnych *part-time programmes*	
			razem *total*	w tym kobiety *of which females*	razem *total*	w tym kobiety *of which females*
Nauka ..... *Science*	195	15	-	-	195	15
ochrona środowiska ..... *environmental protection*	30	11	-	-	30	11
informatyka ..... *computer science*	165	4	-	-	165	4
Zdrowie i opieka społeczna (fizjoterapia) ..... *Health and social welfare (physiotherapy)*	827	594	288	194	539	400
Usługi (kosmetologia) ..... *Services (cosmethology)*	364	362	124	124	240	238
Powiślańska Szkoła Wyższa w Kwidzynie .... ***Kwidzyn School of Management***	**695**	**441**	**144**	**104**	**551**	**337**
Nauki społeczne, gospodarka i prawo (ekonomia) *Social science, economy and law (economics)*	107	64	-	-	107	64
Zdrowie i opieka społeczna *Health and social welfare*	588	377	144	104	444	273
pielęgniarstwo ..... *nursing*	459	360	144	104	315	256
ratownictwo medyczne *medical rescue*	129	17	-	-	129	17
Sopocka Szkoła Wyższa ***Sopot College***	**1098**	**828**	**256**	**197**	**842**	**631**
Nauki humanistyczne i sztuka *Humanities and arts*	158	137	72	58	86	79
ochrona dóbr kultury ..... *conservation of goods of culture*	3	1	-	-	3	1
architektura wnętrz ..... *interior design*	155	136	72	58	83	78

a Zgodnie z Międzynarodową Standardową Klasyfikacją Edukacji (ISCED'97).
a According to the International Standard Classification of Education (ISCED'97).

TABL. 5(16). STUDENCI WEDŁUG FORM STUDIÓW, GRUP KIERUNKÓW I KIERUNKÓW STUDIÓW [a] (cd.)

STUDENTS BY FORM OF STUDY, GROUPS OF FIELDS OF EDUCATION AND FIELDS OF EDUCATION [a] (cont.)

WYSZCZEGÓLNIENIE *SPECIFICATION*	Studenci *Students*		Na studiach *Studying*			
	ogółem *grand total*	w tym kobiety *of which females*	stacjonarnych *full-time programmes*		niestacjonarnych *part-time programmes*	
			razem *total*	w tym kobiety *of which females*	razem *total*	w tym kobiety *of which females*
Nauki społeczne, gospodarka i prawo ..... *Social science, economy and law*	578	425	37	29	541	396
ekonomia ..... *economics*	328	226	14	12	314	214
europeistyka ..... *European studies*	25	14	10	7	15	7
finanse i rachunkowość *finance and accounting*	225	185	13	10	212	175
Technika, przemysł, budownictwo ..... *Technology, industry, construction*	362	266	147	110	215	156
architektura i urbanistyka *architecture and town planning*	160	109	83	63	77	46
architektura krajobrazu *architecture of landscape*	202	157	64	47	138	110
Pomorska Szkoła Wyższa w Starogardzie Gdańskim ***Pomeranian Higher School in Starogard Gdański***	**417**	**277**	**-**	**-**	**417**	**277**
Kształcenie (pedagogika) *Education (pedagogy)*	162	133	-	-	162	133
Nauki społeczne, gospodarka i prawo ..... *Social science, economy and law*	255	144	-	-	255	144
administracja ..... *administration*	38	29	-	-	38	29
logistyka ..... *logistic management*	217	115	-	-	217	115

a Zgodnie z Międzynarodową Standardową Klasyfikacją Edukacji (ISCED'97).

a According to the International Standard Classification of Education (ISCED'97).

TABL. 5(16). STUDENCI WEDŁUG FORM STUDIÓW, GRUP KIERUNKÓW I KIERUNKÓW STUDIÓW [a] (cd.)
STUDENTS BY FORM OF STUDY, GROUPS OF FIELDS OF EDUCATION AND FIELDS OF EDUCATION [a] (cont.)

WYSZCZEGÓLNIENIE *SPECIFICATION*	Studenci *Students*		Na studiach *Studying*			
	ogółem *grand total*	w tym kobiety *of which females*	stacjonarnych *full-time programmes*		niestacjonarnych *part-time programmes*	
			razem *total*	w tym kobiety *of which females*	razem *total*	w tym kobiety *of which females*
Wyższa Szkoła Społeczno-Ekonomiczna w Gdańsku	**472**	**357**	**-**	**-**	**472**	**357**
Social and Economic Higher School in Gdańsk						
Kształcenie (pedagogika)	367	315	-	-	367	315
Education (pedagogy)						
Nauki społeczne, gospodarka i prawo (zarządzanie)	105	42	-	-	105	42
Social science, economy and law (management)						
Pomorska Wyższa Szkoła Nauk Stosowanych w Gdyni	**638**	**532**	**42**	**27**	**596**	**505**
Pomeranian Higher School of Applied Sciences in Gdynia						
Kształcenie (pedagogika)	328	312	-	-	328	312
Education (pedagogy)						
Nauki humanistyczne i sztuka (filologia)	194	149	42	27	152	122
Humanities and arts (philology)						
filologia angielska	125	89	42	27	83	62
English						
filologia hiszpańska	69	60	-	-	69	60
Spanish						
Nauki społeczne, gospodarka i prawo (kulturoznawstwo)	116	71	-	-	116	71
Social science, economy and law (cultural studies)						
Europejska Szkoła Wyższa w Sopocie	**93**	**52**	**29**	**18**	**64**	**34**
European Higher School in Sopot						
Usługi	93	52	29	18	64	34
Services						
turystyka i rekreacja	63	42	29	18	34	24
tourism and recreation						
bezpieczeństwo wewnętrzne	30	10	-	-	30	10
interior safety						

a Zgodnie z Międzynarodową Standardową Klasyfikacją Edukacji (ISCED'97).
a According to the International Standard Classification of Education (ISCED'97).

TABL. 5(16). STUDENCI WEDŁUG FORM STUDIÓW, GRUP KIERUNKÓW I KIERUNKÓW STUDIÓW [a] (cd.)

STUDENTS BY FORM OF STUDY, GROUPS OF FIELDS OF EDUCATION AND FIELDS OF EDUCATION [a] (cont.)

WYSZCZEGÓLNIENIE *SPECIFICATION*	Studenci *Students*		Na studiach *Studying*			
	ogółem *grand total*	w tym kobiety *of which females*	stacjonarnych *full-time programmes*		niestacjonarnych *part-time programmes*	
			razem *total*	w tym kobiety *of which females*	razem *total*	w tym kobiety *of which females*
Gdańska Szkoła Wyższa ***Higher School of Gdańsk***	**1655**	**1094**	**-**	**-**	**1655**	**1094**
Kształcenie (pedagogika) *Education (pedagogy)*	133	111	-	-	133	111
Nauki społeczne, gospodarka i prawo (administracja) *Social science, economy and law (administration)*	1056	847	-	-	1056	847
Technika, przemysł, budownictwo (zarządzanie i inżynieria produkcji) ..... *Technology, industry, construction (management and engineering production)*	466	136	-	-	466	136
Wyższa Szkoła Komunikacji Społecznej w Gdyni ***Higher School of Social Communication in Gdynia***	**206**	**133**	**-**	**-**	**206**	**133**
Kształcenie (pedagogika) *Education (pedagogy)*	108	99	-	-	108	99
Usługi (bezpieczeństwo narodowe) ..... *Services (national safety)*	98	34	-	-	98	34
Wyższa Szkoła Inżynierii Gospodarki w Słupsku ***Higher School of Engineering Economy in Słupsk***	**130**	**58**	**-**	**-**	**130**	**58**
Nauki społeczne, gospodarka i prawo (gospodarka przestrzenna) ..... *Social science, economy and law (spatial economy)*	72	33	-	-	72	33
Technika, przemysł, budownictwo (geodezja i kartografia) ..... *Technology, industry, construction (geodesy and cartography)*	58	25	-	-	58	25

a Zgodnie z Międzynarodową Standardową Klasyfikacją Edukacji (ISCED'97).

a According to the International Standard Classification of Education (ISCED'97).

TABL. 5(16). STUDENCI WEDŁUG FORM STUDIÓW, GRUP KIERUNKÓW I KIERUNKÓW STUDIÓW [a] (cd.)

STUDENTS BY FORM OF STUDY, GROUPS OF FIELDS OF EDUCATION AND FIELDS OF EDUCATION [a] (cont.)

WYSZCZEGÓLNIENIE *SPECIFICATION*	Studenci *Students*		Na studiach *Studying*			
	ogółem *grand total*	w tym kobiety *of which females*	stacjonarnych *full-time programmes*		niestacjonarnych *part-time programmes*	
			razem *total*	w tym kobiety *of which females*	razem *total*	w tym kobiety *of which females*
Kaszubsko-Pomorska Szkoła Wyższa w Wejherowie	**333**	**269**	**-**	**-**	**333**	**269**
Kashubian and Pomeranian Higher School in Wejherowo						
Nauki społeczne, gospodarka i prawo	215	160	-	-	215	160
Social science, economy and law						
ekonomia	77	65	-	-	77	65
economy						
socjologia	138	95	-	-	138	95
sociology						
Nauka (ochrona środowiska)	18	9	-	-	18	9
Science (environmental protection)						
Zdrowie i opieka społeczna (pielęgniarstwo)	100	100	-	-	100	100
Health and social welfare (nursing)						
Powszechna Wyższa Szkoła Humanistyczna „POMERANIA" w Chojnicach	**553**	**420**	**-**	**-**	**553**	**420**
"POMERANIA" Humanities Higher School in Chojnice						
Kształcenie (pedagogika)	362	309	-	-	362	309
Education (pedagogy)						
Nauki społeczne, gospodarcza i prawo (administracja)	98	77	-	-	98	77
Social science, economy and law (administration)						
Usługi (bezpieczeństwo wewnętrzne)	93	34	-	-	93	34
Services (interior safety)						

a Zgodnie z Międzynarodową Standardową Klasyfikacją Edukacji (ISCED'97).

a According to the International Standard Classification of Education (ISCED'97).

TABL. 5(16). STUDENCI WEDŁUG FORM STUDIÓW, GRUP KIERUNKÓW I KIERUNKÓW STUDIÓW [a] (dok.)
STUDENTS BY FORM OF STUDY, GROUPS OF FIELDS OF EDUCATION AND FIELDS OF EDUCATION [a] (cont.)

WYSZCZEGÓLNIENIE *SPECIFICATION*	Studenci *Students*		Na studiach *Studying*			
	ogółem *grand total*	w tym kobiety *of which females*	stacjonarnych *full-time programmes*		niestacjonarnych *part-time programmes*	
			razem *total*	w tym kobiety *of which females*	razem *total*	w tym kobiety *of which females*
„ATENEUM" – Szkoła Wyższa w Gdańsku ..... ***"ATENEUM" – Higher School in Gdańsk***	**1761**	**1434**	**214**	**153**	**1547**	**1281**
Kształcenie (pedagogika) *Education (pedagogy)*	1034	923	47	42	987	881
w tym pedagogika opiekuńczo-wychowawcza *of which childcare pedagogy*	97	94	-	-	97	94
Nauki humanistyczne i sztuka (filologia) ..... *Humanities and arts (philology)*	435	355	124	96	311	259
filologia angielska ..... *English*	201	142	71	47	130	95
filologia hiszpańska ..... *Spanish*	144	127	46	42	98	85
filologia włoska ..... *Italian*	90	86	7	7	83	79
Nauki społeczna, gospodarka i prawo ..... *Social science, economy and law*	292	156	43	15	249	141
nauki o rodzinie ..... *studies of the family*	28	27	-	-	28	27
europeistyka ..... *European studies*	154	76	-	-	154	76
dziennikarstwo i komunikacja społeczna ..... *journalism and social communication*	110	53	43	15	67	38
Akademia Marynarki Wojennej w Gdyni ..... ***Polish Naval Academy in Gdynia***	**3726**	**1817**	**3165**	**1595**	**561**	**222**
W tym cywilni ..... *Of which civilian*	3571	1783	3010	1561	561	222

a Zgodnie z Międzynarodową Standardową Klasyfikacją Edukacji (ISCED'97).
a According to the International Standard Classification of Education (ISCED'97).

IV. ABSOLWENCI
GRADUATES

TABL. 1(17). ABSOLWENCI WEDŁUG WIEKU
GRADUATES BY AGE

WYSZCZEGÓLNIENIE *SPECIFICATION*	Ogółem *Grand total*	W tym kobiety *Of which females*	Studia *Studies*					
			pierwszego stopnia i magisterskie jednolite *first-cycle programmes and unified Master's studies*				drugiego stopnia *second-cycle programmes*	
			pierwszego stopnia *first-cycle programmes*		magisterskie jednolite *unified Master's studies*		razem *total*	w tym kobiety *of which females*
			razem *total*	w tym kobiety *of which females*	razem *total*	w tym kobiety *of which females*		
OGÓŁEM 2009/10	23146	15178	12257	8294	4554	2378	6335	4506
TOTAL 2010/11	27148	17636	15520	10092	4047	2142	7581	5402
2011/12	28024	18310	16086	10579	3105	1484	8833	6247
2012/13	**27779**	**18230**	**16265**	**10413**	**1482**	**890**	**10032**	**6927**
23 lata i mniej ..... *and less*	4445	3430	4438	3424	1	1	6	5
24	4851	2861	4556	2634	11	10	284	217
25	5264	3412	1959	1039	370	249	2935	2124
26	3963	2505	1036	560	442	303	2485	1642
27	2199	1394	707	393	209	116	1283	885
28	1294	730	472	233	159	76	663	421
29	845	491	353	202	87	42	405	247
30	607	348	254	133	59	28	294	187
31 lat i więcej ..... *and more*	4311	3059	2490	1795	144	65	1677	1199

TABL. 2(18). ABSOLWENCI WEDŁUG TYPÓW SZKÓŁ

GRADUATES BY TYPE OF SCHOOLS

WYSZCZEGÓLNIENIE *SPECIFICATION*	Ogółem *Grand total*	W tym kobiety *Of which females*	Studia *Studies*			
			stacjonarne *full-time programmes*		niestacjonarne *part-time programmes*	
			razem *total*	w tym kobiety *of which females*	razem *total*	w tym kobiety *of which females*
O G Ó Ł E M 2009/10	23146	15178	11053	6682	12093	8496
T O T A L 2010/11	27148	17636	13588	7860	13560	9776
2011/12	28024	18310	14802	8694	13222	9616
2012/13	**27779**	**18230**	**15284**	**9236**	**12495**	**8994**
Uniwersytety ..... *Universities*	8003	5865	5365	3883	2638	1982
Wyższe szkoły techniczne *Technical universities*	5530	2377	4998	2200	532	177
Wyższe szkoły ekonomiczne ..... *Academies of economics*	2266	1495	334	182	1932	1313
Wyższe szkoły pedagogiczne ..... *Higher teacher education schools*	1265	974	663	481	602	493
Uniwersytety medyczne *Medical universities*	1271	971	932	689	339	282
Wyższe szkoły morskie *Maritime universities*	1367	792	666	334	701	458
Akademie wychowania fizycznego ..... *Physical academies*	845	444	563	294	282	150
Wyższe szkoły artystyczne ..... *Fine arts academies*	505	353	428	290	77	63
Pozostałe szkoły wyższe ..... *Other higher education institutions*	5704	4399	562	420	5142	3979
Szkoły wyższe resortu obrony narodowej .... *Academies of the Ministry of National Defence*	1023	560	773	463	250	97

TABL. 3(19). ABSOLWENCI STUDIÓW MAGISTERSKICH I ZAWODOWYCH
GRADUATES OF MASTER'S AND VOCATIONAL STUDIES

WYSZCZEGÓLNIENIE *SPECIFICATION*	Ogółem *Total*	Absolwenci studiów *Graduates of*		
		pierwszego stopnia (zawodowych) *first-cycle programmes (vocational)*	magisterskich jednolitych *unified Master's studies*	drugiego stopnia (magisterskich uzupełniających) *second-cycle programmes (supplementary Master's studies)*
O G Ó Ł E M 2009/10	23146	12257	4554	6335
T O T A L 2010/11	27148	15520	4047	7581
2011/12	28024	16086	3105	8833
2012/13	**27779**	**16265**	**1482**	**10032**
Uniwersytet Gdański ..... *University of Gdańsk*	8003	3748	574	3681
Politechnika Gdańska ..... *Gdańsk University of Technology*	5530	3376	263	1891
Wyższa Szkoła Administracji i Biznesu w Gdyni *Academy of Administration and Business in Gdynia*	844	460	19	365
Wyższa Hanzeatycka Szkoła Zarządzania w Słupsku ..... *Hanseatic Higher School of Management in Słupsk*	204	204	-	-
Wyższa Szkoła Bankowa w Gdańsku ..... *Gdańsk's School of Banking*	1218	838	5	375
Akademia Pomorska w Słupsku ..... *Pomeranian Academy in Słupsk*	1265	782	10	473
Gdański Uniwersytet Medyczny ..... *Medical University of Gdańsk*	1271	468	552	251
Akademia Morska w Gdyni *Gdynia Maritime University*	1367	594	8	765
Akademia Wychowania Fizycznego i Sportu w Gdańsku ..... *Academy of Physical Education and Sport in Gdańsk*	845	424	-	421

TABL. 3(19). ABSOLWENCI STUDIÓW MAGISTERSKICH I ZAWODOWYCH (cd.)
GRADUATES OF MASTER'S AND VOCATIONAL STUDIES (cont.)

WYSZCZEGÓLNIENIE *SPECIFICATION*	Ogółem *Total*	Absolwenci studiów *Graduates of*		
		pierwszego stopnia (zawodowych) *first-cycle programmes (vocational)*	magisterskich jednolitych *unified Master's studies*	drugiego stopnia (magisterskich uzupełniających) *second-cycle programmes (supplementary Master's studies)*
Akademia Muzyczna w Gdańsku ..... *Academy of Music in Gdańsk*	252	137	9	106
Akademia Sztuk Pięknych w Gdańsku ..... *Academy of Fine Arts in Gdańsk*	253	100	42	111
Wyższa Szkoła Turystyki i Hotelarstwa w Gdańsku *Higher School of Tourism and Hotel Industry in Gdańsk*	611	403	-	208
Gdańska Wyższa Szkoła Humanistyczna ..... *Gdańsk Higher School of Humanities*	1898	1326	-	572
Wyższa Szkoła Zarządzania w Gdańsku ..... *Higher School of Management in Gdańsk*	306	306	-	-
Powiślańska Szkoła Wyższa w Kwidzynie ... *Kwidzyn School of Management*	249	249	-	-
Sopocka Szkoła Wyższa *Sopot College*	317	317	-	-
Pomorska Szkoła Wyższa w Starogardzie Gdańskim *Pomeranian Higher School in Starogard Gdański*	110	110	-	-
Wyższa Szkoła Społeczno-Ekonomiczna w Gdańsku *Social and Economic Higher School in Gdańsk*	277	132	-	145
Pomorska Wyższa Szkoła Nauk Stosowanych w Gdyni ..... *Pomeranian Higher School of Applied Sciences in Gdynia*	322	322	-	-

TABL. 3(19). ABSOLWENCI STUDIÓW MAGISTERSKICH I ZAWODOWYCH (dok.)
GRADUATES OF MASTER'S AND VOCATIONAL STUDIES (cont.)

WYSZCZEGÓLNIENIE *SPECIFICATION*	Ogółem *Total*	Absolwenci studiów *Graduates of*		
		pierwszego stopnia (zawodowych) *first-cycle programmes (vocational)*	magisterskich jednolitych *unified Master's studies*	drugiego stopnia (magisterskich uzupełniających) *second-cycle programmes (supplementary Master's studies)*
Europejska Szkoła Wyższa w Sopocie ..... *European Higher School in Sopot*	138	138	-	-
Gdańska Szkoła Wyższa *Higher School of Gdańsk*	297	297	-	-
Wyższa Szkoła Komunikacji Społecznej w Gdyni ..... *Higher School of Social Communication in Gdynia*	62	62	-	-
Wyższa Szkoła Inżynierii Gospodarki w Słupsku *Higher School of Engineering Economy in Słupsk*	22	22	-	-
Kaszubsko-Pomorska Szkoła Wyższa w Wejherowie ..... *Kashubian and Pomeranian Higher School in Wejherowo*	121	121	-	-
Powszechna Wyższa Szkoła Humanistyczna „POMERANIA" w Chojnicach ..... *"POMERANIA" Humanities Higher School in Chojnice*	172	172	-	-
„ATENEUM" – Szkoła Wyższa w Gdańsku ..... *"ATENEUM" – Higher School in Gdańsk*	802	443	-	359
Akademia Marynarki Wojennej w Gdyni ..... *Polish Naval Academy in Gdynia*	1023	714	-	309

TABL. 4(20). ABSOLWENCI WEDŁUG FORM STUDIÓW, GRUP KIERUNKÓW I KIERUNKÓW STUDIÓW [a]
GRADUATES BY FORM OF STUDY, GROUPS OF FIELDS OF EDUCATION AND FIELDS OF EDUCATION [a]

WYSZCZEGÓLNIENIE *SPECIFICATION*	Absolwenci *Graduates*		Studia *Studies*			
			stacjonarnych *full-time programmes*		niestacjonarnych *part-time programmes*	
	ogółem *grand total*	w tym kobiety *of which females*	razem *total*	w tym kobiety *of which females*	razem *total*	w tym kobiety *of which females*
O G Ó Ł E M 2009/10	23146	15178	11053	6682	12093	8496
T O T A L 2010/11	27148	17636	13588	7860	13560	9776
2011/12	28024	18310	14802	8694	13222	9616
2012/13	**27779**	**18230**	**15284**	**9236**	**12495**	**8994**
Uniwersytet Gdański	**8003**	**5865**	**5365**	**3883**	**2638**	**1982**
University of Gdańsk						
Kształcenie ..... *Education*	1014	949	488	475	526	474
pedagogika ..... *pedagogy*	508	485	298	289	210	196
w tym: *of which:*						
nauczanie początkowe ..... *initial education*	91	89	30	30	61	59
wychowanie przedszkolne ..... *pre-primary education*	86	86	86	86	-	-
pedagogika opiekuńczo-wychowawcza *childcare pedagogy*	158	152	88	85	70	67
pedagogika specjalna *special education*	211	204	90	87	121	117
filologia (kolegia nauczycielskie językowe) ..... *philology (language teaching colleges)*	195	161	-	-	195	161
język angielski ..... *English language*	174	147	-	-	174	147
język niemiecki ..... *German language*	21	14	-	-	21	14
logopedia ..... *logopaedic*	100	99	100	99	-	-

a Zgodnie z Międzynarodową Standardową Klasyfikacją Edukacji (ISCED'97).
a According to the International Standard Classification of Education (ISCED'97).

TABL. 4(20). ABSOLWENCI WEDŁUG FORM STUDIÓW, GRUP KIERUNKÓW I KIERUNKÓW STUDIÓW [a] (cd.)

GRADUATES BY FORM OF STUDY, GROUPS OF FIELDS OF EDUCATION AND FIELDS OF EDUCATION [a] (cont.)

WYSZCZEGÓLNIENIE *SPECIFICATION*	Absolwenci *Graduates*		Studia *Studies*			
			stacjonarnych *full-time programmes*		niestacjonarnych *part-time programmes*	
	ogółem *grand total*	w tym kobiety *of which females*	razem *total*	w tym kobiety *of which females*	razem *total*	w tym kobiety *of which females*
Nauki humanistyczne i sztuka ..... *Humanities and arts*	1261	1026	1049	855	212	171
archeologia ..... *archaeology*	37	24	37	24	-	-
filologia ..... *philology*	743	628	579	497	164	131
filologia angielska *English*	256	210	146	125	110	85
filologia germańska *German*	142	124	88	78	54	46
filologia klasyczna *Classics*	16	14	16	14	-	-
filologia romańska *Romance*	41	36	41	36	-	-
filologia rosyjska ... *Russian*	66	59	66	59	-	-
skandynawistyka (szwedzka, duńska, fińska i norweska) *Scandinavian (Swedish, Danish, Finnish and Norwegian)*	59	49	59	49	-	-
lingwistyka stosowana *applied linguistics*	41	36	41	36	-	-
slawistyka ..... *Slovonic studies*	51	43	51	43	-	-
filologia polska jako obca ..... *Polish philology as foreign*	1	1	1	1	-	-
amerykanistyka ..... *American studies*	70	56	70	56	-	-
filologia polska ..... *Polish*	218	198	192	174	26	24

a Zgodnie z Międzynarodową Standardową Klasyfikacją Edukacji (ISCED'97).

a According to the International Standard Classification of Education (ISCED'97).

TABL. 4(20). ABSOLWENCI WEDŁUG FORM STUDIÓW, GRUP KIERUNKÓW I KIERUNKÓW STUDIÓW [a] (cd.)

GRADUATES BY FORM OF STUDY, GROUPS OF FIELDS OF EDUCATION AND FIELDS OF EDUCATION [a] (cont.)

WYSZCZEGÓLNIENIE *SPECIFICATION*	Absolwenci *Graduates*		Studia *Studies*			
			stacjonarnych *full-time programmes*		niestacjonarnych *part-time programmes*	
	ogółem *grand total*	w tym kobiety *of which females*	razem *total*	w tym kobiety *of which females*	razem *total*	w tym kobiety *of which females*
Nauki humanistyczne i sztuka (dok.): *Humanities and arts (cont.):*						
filozofia ..... *philosophy*	42	27	42	27	-	-
historia ..... *history*	114	54	106	49	8	5
religioznawstwo ..... *study of different religions*	9	9	9	9	-	-
rosjoznawstwo ..... *Russian studies*	31	26	31	26	-	-
historia sztuki ..... *history of art*	57	52	43	41	14	11
wiedza o teatrze ..... *knowledge of theatre*	10	8	10	8	-	-
Nauki społeczne, gospodarka i prawo ..... *Social sciences, economy and law*	4382	3022	2612	1745	1770	1277
ekonomia ..... *economics*	546	302	370	201	176	101
etnologia ..... *ethnology*	20	18	20	18	-	-
politologia ..... *political science*	187	91	137	73	50	18
psychologia ..... *psychology*	147	130	59	55	88	75
socjologia ..... *sociology*	179	138	138	109	41	29
kulturoznawstwo ..... *cultural studies*	98	82	98	82	-	-
gospodarka przestrzenna *spatial economy*	130	88	108	69	22	19
administracja ..... *administration*	605	450	218	145	387	305

a Zgodnie z Międzynarodową Standardową Klasyfikacją Edukacji (ISCED'97).

a According to the International Standard Classification of Education (ISCED'97).

TABL. 4(20). ABSOLWENCI WEDŁUG FORM STUDIÓW, GRUP KIERUNKÓW I KIERUNKÓW STUDIÓW [a] (cd.)

GRADUATES BY FORM OF STUDY, GROUPS OF FIELDS OF EDUCATION AND FIELDS OF EDUCATION [a] (cont.)

WYSZCZEGÓLNIENIE *SPECIFICATION*	Absolwenci *Graduates*		Studia *Studies*			
			stacjonarnych *full-time programmes*		niestacjonarnych *part-time programmes*	
	ogółem *grand total*	w tym kobiety *of which females*	razem *total*	w tym kobiety *of which females*	razem *total*	w tym kobiety *of which females*
Nauki społeczne, gospodarka i prawo (dok.): *Social sciences, economy and law (cont.):*						
finanse i rachunkowość *finance and accounting*	670	550	300	225	370	325
zarządzanie ..... *management*	717	497	423	308	294	189
międzynarodowe stosunki gospodarcze *international economy relations*	539	352	460	300	79	52
prawo ..... *law*	426	236	204	102	222	134
dziennikarstwo i komunikacja społeczna ... *journalism and social communication*	118	88	77	58	41	30
Nauka ..... *Science*	1182	742	1092	716	90	26
biologia ..... *biology*	166	136	163	133	3	3
ochrona środowiska *environmental protection*	91	69	81	60	10	9
przyroda ..... *nature*	26	25	26	25	-	-
bioinformatyka ..... *bioinformatics*	15	10	15	10	-	-
chemia ..... *chemistry*	164	148	164	148	-	-
fizyka ..... *physics*	4	1	4	1	-	-
geologia ..... *geology*	23	9	23	9	-	-
oceanografia ..... *oceanography*	130	95	130	95	-	-
geografia ..... *geography*	158	102	145	97	13	5
matematyka ..... *mathematics*	102	77	102	77	-	-

a Zgodnie z Międzynarodową Standardową Klasyfikacją Edukacji (ISCED'97).

a According to the International Standard Classification of Education (ISCED'97).

TABL. 4(20). ABSOLWENCI WEDŁUG FORM STUDIÓW, GRUP KIERUNKÓW I KIERUNKÓW STUDIÓW [a] (cd.)
GRADUATES BY FORM OF STUDY, GROUPS OF FIELDS OF EDUCATION AND FIELDS OF EDUCATION [a] (cont.)

WYSZCZEGÓLNIENIE *SPECIFICATION*	Absolwenci *Graduates*		Studia *Studies*			
			stacjonarnych *full-time programmes*		niestacjonarnych *part-time programmes*	
	ogółem *grand total*	w tym kobiety *of which females*	razem *total*	w tym kobiety *of which females*	razem *total*	w tym kobiety *of which females*
Nauka (dok.): *Science (cont.):*						
informatyka ..... *computer science*	126	12	100	12	26	-
informatyka i ekonometria ..... *computer scence and econometrics*	177	58	139	49	38	9
Zdrowie i opieka społeczna (praca socjalna) ..... *Health and social welfare (social work)*	65	56	25	22	40	34
Technika, przemysł, budownictwo (biotechnologia) ..... *Technology, industry, construction (biotechnology)*	62	41	62	41	-	-
Rolnictwo (agrochemia) *Agriculture (agrochemistry)*	12	8	12	8	-	-
Usługi (krajoznawstwo i turystyka historyczna) *Services (historical sightseeing and tourism)*	25	21	25	21	-	-
Politechnika Gdańska *Gdańsk University of Technology*	**5530**	**2377**	**4998**	**2200**	**532**	**177**
Nauki społeczne, gospodarka i prawo ..... *Social science, economic and law*	633	440	477	337	156	103
europeistyka ..... *European studies*	159	122	136	105	23	17
zarządzanie ..... *management*	318	222	219	154	99	68
zarządzanie inżynierskie *engineering management*	156	96	122	78	34	18

a Zgodnie z Międzynarodową Standardową Klasyfikacją Edukacji (ISCED'97).
a According to the International Standard Classification of Education (ISCED'97).

TABL. 4(20). ABSOLWENCI WEDŁUG FORM STUDIÓW, GRUP KIERUNKÓW I KIERUNKÓW STUDIÓW [a] (cd.)

GRADUATES BY FORM OF STUDY, GROUPS OF FIELDS OF EDUCATION AND FIELDS OF EDUCATION [a] (cont.)

WYSZCZEGÓLNIENIE *SPECIFICATION*	Absolwenci *Graduates*		Studia *Studies*			
			stacjonarnych *full-time programmes*		niestacjonarnych *part-time programmes*	
	ogółem *grand total*	w tym kobiety *of which females*	razem *total*	w tym kobiety *of which females*	razem *total*	w tym kobiety *of which females*
Nauka ..... *Science*	838	348	771	343	67	5
ochrona środowiska *environmental protection*	40	30	40	30	-	-
chemia ..... *chemistry*	63	51	63	51	-	-
matematyka ..... *mathematics*	325	225	325	225	-	-
informatyka ..... *computer science*	385	32	318	27	67	5
informatyka i ekonometria ..... *computer science and econometrics*	25	10	25	10	-	-
Technika, przemysł, budownictwo ..... *Technology, industry, construction*	3550	1290	3300	1246	250	44
automatyka i robotyka *automatics and robotics*	310	15	310	15	-	-
biotechnologia ..... *biotechnology*	222	163	222	163	-	-
inżynieria biomedyczna *biomedical engineering*	92	71	92	71	-	-
elektronika i telekomunikacja ..... *electronics and telecommunications*	253	23	253	23	-	-
elektrotechnika ..... *electrical engineering*	265	20	219	19	46	1
fizyka techniczna ..... *technical physics*	113	25	113	25	-	-
mechanika i budowa maszyn ..... *mechanical engineering and machine building*	286	42	218	37	68	5

a Zgodnie z Międzynarodową Standardową Klasyfikacją Edukacji (ISCED'97).

a According to the International Standard Classification of Education (ISCED'97).

TABL. 4(20). ABSOLWENCI WEDŁUG FORM STUDIÓW, GRUP KIERUNKÓW I KIERUNKÓW STUDIÓW [a] (cd.)

GRADUATES BY FORM OF STUDY, GROUPS OF FIELDS OF EDUCATION AND FIELDS OF EDUCATION [a] (cont.)

WYSZCZEGÓLNIENIE *SPECIFICATION*	Absolwenci *Graduates*		Studia *Studies*			
			stacjonarnych *full-time programmes*		niestacjonarnych *part-time programmes*	
	ogółem *grand total*	w tym kobiety *of which females*	razem *total*	w tym kobiety *of which females*	razem *total*	w tym kobiety *of which females*
Technika, przemysł, budownictwo (dok.): *Technology, industry, construction (cont.):*						
oceanotechnika ..... *ocean engineering and ship technology*	175	67	158	65	17	2
technologia chemiczna *chemical technology*	187	123	187	123	-	-
mechatronika ..... *mechatronics*	101	5	101	5	-	-
energetyka ..... *energetics*	129	41	129	41	-	-
inżynieria mechaniczno-medyczna ..... *mechanical and medical engineering*	84	68	84	68	-	-
inżynieria materiałowa *materials engineering*	168	90	168	90	-	-
zarządzanie i inżynieria produkcji ..... *management and engineering production*	75	28	75	28	-	-
budownictwo ..... *civil engineering*	644	205	555	184	89	21
architektura i urbanistyka ..... *architecture and town planning*	361	258	361	258	-	-
geodezja i kartografia *geodesy and cartography*	85	46	55	31	30	15
Usługi ..... *Services*	509	299	450	274	59	25
inżynieria środowiska *environmental engineering*	251	136	192	111	59	25
technologie ochrony środowiska ..... *technologies of environmental protection*	133	108	133	108	-	-
transport ..... *transport*	125	55	125	55	-	-

a Zgodnie z Międzynarodową Standardową Klasyfikacją Edukacji (ISCED'97).

a According to the International Standard Classification of Education (ISCED'97).

TABL. 4(20). ABSOLWENCI WEDŁUG FORM STUDIÓW, GRUP KIERUNKÓW I KIERUNKÓW STUDIÓW [a] (cd.)

GRADUATES BY FORM OF STUDY, GROUPS OF FIELDS OF EDUCATION AND FIELDS OF EDUCATION [a] (cont.)

WYSZCZEGÓLNIENIE *SPECIFICATION*	Absolwenci *Graduates*		Studia *Studies*			
			stacjonarnych *full-time programmes*		niestacjonarnych *part-time programmes*	
	ogółem *grand total*	w tym kobiety *of which females*	razem *total*	w tym kobiety *of which females*	razem *total*	w tym kobiety *of which females*
Wyższa Szkoła Administracji i Biznesu w Gdyni ..... ***Academy of Administration and Business in Gdynia***	**844**	**525**	**65**	**26**	**779**	**499**
Nauki społeczne, gospodarka i prawo ..... *Social science, economy and law*	746	482	51	22	695	460
administracja ..... *administration*	158	131	-	-	158	131
finanse i rachunkowość *finance and accounting*	45	40	-	-	45	40
zarządzanie ..... *management*	473	287	32	16	441	271
logistyka ..... *logistic management*	51	18	-	-	51	18
prawo ..... *law*	19	6	19	6	-	-
Usługi (bezpieczeństwo wewnętrzne) ..... *Services (interior safety)*	98	43	14	4	84	39
Wyższa Hanzeatycka Szkoła Zarządzania w Słupsku ..... ***Hanseatic Higher Schools of Management in Słupsk***	**204**	**143**	**3**	**2**	**201**	**141**
Nauki społeczne, gospodarka i prawo (zarządzanie) ..... *Social science, economic and law (management)*	154	110	2	1	152	109
Usługi (turystyka i rekreacja) ..... *Services (tourism and recreation)*	50	33	1	1	49	32

a Zgodnie z Międzynarodową Standardową Klasyfikacją Edukacji (ISCED'97).

a According to the International Standard Classification of Education (ISCED'97).

TABL. 4(20). ABSOLWENCI WEDŁUG FORM STUDIÓW, GRUP KIERUNKÓW I KIERUNKÓW STUDIÓW [a] (cd.)

GRADUATES BY FORM OF STUDY, GROUPS OF FIELDS OF EDUCATION AND FIELDS OF EDUCATION [a] (cont.)

WYSZCZEGÓLNIENIE *SPECIFICATION*	Absolwenci *Graduates*		Studia *Studies*			
			stacjonarnych *full-time programmes*		niestacjonarnych *part-time programmes*	
	ogółem *grand total*	w tym kobiety *of which females*	razem *total*	w tym kobiety *of which females*	razem *total*	w tym kobiety *of which females*
Wyższa Szkoła Bankowa w Gdańsku ***Gdańsk's School of Banking***	**1218**	**827**	**266**	**154**	**952**	**673**
Nauki społeczne, gospodarka i prawo ..... *Social science, economic and law*	1087	775	204	125	883	650
ekonomia ..... *economics*	97	75	18	10	79	65
finanse i rachunkowość *finance and accounting*	552	456	58	36	494	420
stosunki międzynarodowe *international relations*	71	53	43	29	28	24
zarządzanie ..... *management*	162	116	37	29	125	87
logistyka ..... *logistic management*	200	71	44	18	156	53
prawo ..... *law*	5	4	4	3	1	1
Nauka (informatyka i ekonometria) ..... *Science (computer science and econometrics)*	87	17	34	8	53	9
Usługi (turystyka i rekreacja) ..... *Services (tourism and recreation)*	44	35	28	21	16	14
Akademia Pomorska w Słupsku ..... ***Pomeranian Academy in Słupsk***	**1265**	**974**	**663**	**481**	**602**	**493**
Kształcenie ..... *Education*	566	510	212	191	354	319
pedagogika ..... *pedagogy*	550	500	196	181	354	319
w tym: *of which:* nauczanie początkowe *initial education*	11	9	11	9	-	-

a Zgodnie z Międzynarodową Standardową Klasyfikacją Edukacji (ISCED'97).

a According to the International Standard Classification of Education (ISCED'97).

TABL. 4(20). ABSOLWENCI WEDŁUG FORM STUDIÓW, GRUP KIERUNKÓW I KIERUNKÓW STUDIÓW [a] (cd.)

GRADUATES BY FORM OF STUDY, GROUPS OF FIELDS OF EDUCATION AND FIELDS OF EDUCATION [a] (cont.)

WYSZCZEGÓLNIENIE *SPECIFICATION*	Absolwenci *Graduates*		Studia *Studies*			
			stacjonarnych *full-time programmes*		niestacjonarnych *part-time programmes*	
	ogółem *grand total*	w tym kobiety *of which females*	razem *total*	w tym kobiety *of which females*	razem *total*	w tym kobiety *of which females*
Kształcenie (dok.): *Education (cont.):*						
nauczanie początkowe z wychowaniem przedszkolnym ..... *initial education with pre-primary education*	187	186	71	71	116	115
wychowanie przedszkolne ..... *pre-primary education*	14	14	14	14	-	-
pedagogika opiekuńczo-wychowawcza *childcare pedagogy*	150	135	52	50	98	85
edukacja artystyczna w zakresie sztuki muzycznej ..... *artistic education in the field of music arts*	16	10	16	10	-	-
Nauki humanistyczne i sztuka ..... *Humanities and arts*	180	133	139	103	41	30
filologia ..... *philology*	86	63	72	52	14	11
filologia angielska *English*	34	23	23	14	11	9
filologia germańska *German*	12	10	9	8	3	2
filologia rosyjska ... *Russian*	2	2	2	2	-	-
język angielski z językiem niemieckim ..... *English with German language*	18	13	18	13	-	-
język rosyjski biznesu *business Russian language*	1	-	1	-	-	-

a Zgodnie z Międzynarodową Standardową Klasyfikacją Edukacji (ISCED'97).

a According to the International Standard Classification of Education (ISCED'97).

TABL. 4(20). ABSOLWENCI WEDŁUG FORM STUDIÓW, GRUP KIERUNKÓW I KIERUNKÓW STUDIÓW [a] (cd.)

GRADUATES BY FORM OF STUDY, GROUPS OF FIELDS OF EDUCATION AND FIELDS OF EDUCATION [a] (cont.)

WYSZCZEGÓLNIENIE *SPECIFICATION*	Absolwenci *Graduates*		Studia *Studies*			
			stacjonarnych *full-time programmes*		niestacjonarnych *part-time programmes*	
	ogółem *grand total*	w tym kobiety *of which females*	razem *total*	w tym kobiety *of which females*	razem *total*	w tym kobiety *of which females*
Nauki humanistyczne i sztuka (dok.): *Humanities and arts (cont.):*						
język niemiecki z językiem angielskim ..... *German with English language*	7	7	7	7	-	-
filologia rosyjska z językiem angielskim ..... *Russian with English language*	12	8	12	8	-	-
filologia polska ..... *Polish*	46	43	35	32	11	11
historia ..... *history*	48	27	32	19	16	8
Nauki społeczne, gospodarka i prawo ..... *Social science, economic and law*	11	9	11	9	-	-
politologia ..... *political science*	8	7	8	7	-	-
kulturoznawstwo ..... *cultural studies*	3	2	3	2	-	-
Nauka ..... *Science*	199	144	169	121	30	23
biologia ..... *biology*	56	48	47	39	9	9
geografia ..... *geography*	113	74	92	60	21	14
matematyka ..... *mathematics*	30	22	30	22	-	-
Zdrowie i opieka społeczna *Health and social welfare*	160	126	42	25	118	101
pielęgniarstwo ..... *nursing*	122	119	22	21	100	98
ratownictwo medyczne *medical rescue*	38	7	20	4	18	3

a Zgodnie z Międzynarodową Standardową Klasyfikacją Edukacji (ISCED'97).

a According to the International Standard Classification of Education (ISCED'97).

TABL. 4(20). ABSOLWENCI WEDŁUG FORM STUDIÓW, GRUP KIERUNKÓW I KIERUNKÓW STUDIÓW [a] (cd.)

GRADUATES BY FORM OF STUDY, GROUPS OF FIELDS OF EDUCATION AND FIELDS OF EDUCATION [a] (cont.)

WYSZCZEGÓLNIENIE *SPECIFICATION*	Absolwenci *Graduates*		Studia *Studies*			
			stacjonarnych *full-time programmes*		niestacjonarnych *part-time programmes*	
	ogółem *grand total*	w tym kobiety *of which females*	razem *total*	w tym kobiety *of which females*	razem *total*	w tym kobiety *of which females*
Technika, przemysł, budownictwo (fizyka techniczna) ..... *Technology, industry, construction (technical physics)*	3	-	3	-	-	-
Usługi (bezpieczeństwo narodowe) ..... *Services (national safety)*	146	52	87	32	59	20
Gdański Uniwersytet Medyczny ..... *Medical University of Gdańsk*	**1271**	**971**	**932**	**689**	**339**	**282**
Zdrowie i opieka społeczna *Health and social welfare*	1271	971	932	689	339	282
analityka medyczna *medical analytics*	25	22	25	22	-	-
farmacja ..... *pharmacy*	129	106	129	106	-	-
kierunek lekarski ..... *medicine*	334	196	334	196	-	-
pielęgniarstwo ..... *nursing*	237	227	93	88	144	139
kierunek lekarsko-dentystyczny ..... *medical-dentistry*	64	42	64	42	-	-
położnictwo ..... *obstetrics*	82	82	38	38	44	44
elektroradiologia ..... *electroradiology*	49	44	49	44	-	-
fizjoterapia ..... *physiotherapy*	123	81	65	40	58	41
ratownictwo medyczne *medical rescue*	56	24	25	15	31	9
zdrowie publiczne ..... *public health*	64	48	35	29	29	19
zdrowie środowiskowe *environmental health*	14	12	14	12	-	-
techniki dentystyczne *dental technics*	36	30	30	26	6	4
dietetyka ..... *dietetics*	58	57	31	31	27	26

a Zgodnie z Międzynarodową Standardową Klasyfikacją Edukacji (ISCED'97).

a According to the International Standard Classification of Education (ISCED'97).

TABL. 4(20). ABSOLWENCI WEDŁUG FORM STUDIÓW, GRUP KIERUNKÓW I KIERUNKÓW STUDIÓW [a] (cd.)

GRADUATES BY FORM OF STUDY, GROUPS OF FIELDS OF EDUCATION AND FIELDS OF EDUCATION [a] (cont.)

WYSZCZEGÓLNIENIE *SPECIFICATION*	Absolwenci *Graduates*		Studia *Studies*			
			stacjonarnych *full-time programmes*		niestacjonarnych *part-time programmes*	
	ogółem *grand total*	w tym kobiety *of which females*	razem *total*	w tym kobiety *of which females*	razem *total*	w tym kobiety *of which females*
Akademia Morska w Gdyni	**1367**	**792**	**666**	**334**	**701**	**458**
Gdynia Maritime University						
Nauki społeczne, gospodarka i prawo	993	747	393	295	600	452
Social science, economy and law						
towaroznawstwo	503	419	224	189	279	230
commodity science						
zarządzanie	490	328	169	106	321	222
management						
Technika, przemys, budownictwo	215	13	148	13	67	-
Technology, industry, construction						
elektronika i telekomunikacja	40	4	32	4	8	-
electronics and telecommunications						
elektrotechnika	85	6	51	6	34	-
electrical engineering						
mechanika i budowa maszyn	90	3	65	3	25	-
mechanical engineering and machine building						
Usługi	159	32	125	26	34	6
Services						
transport	58	17	47	13	11	4
transport						
nawigacja	96	13	73	11	23	2
navigation						
inżynieria bezpieczeństwa	5	2	5	2	-	-
safety engineering						

a Zgodnie z Międzynarodową Standardową Klasyfikacją Edukacji (ISCED'97).

a According to the International Standard Classification of Education (ISCED'97).

TABL. 4(20). ABSOLWENCI WEDŁUG FORM STUDIÓW, GRUP KIERUNKÓW I KIERUNKÓW STUDIÓW [a] (cd.)

GRADUATES BY FORM OF STUDY, GROUPS OF FIELDS OF EDUCATION AND FIELDS OF EDUCATION [a] (cont.)

WYSZCZEGÓLNIENIE *SPECIFICATION*	Absolwenci *Graduates*		Studia *Studies*			
			stacjonarnych *full-time programmes*		niestacjonarnych *part-time programmes*	
	ogółem *grand total*	w tym kobiety *of which females*	razem *total*	w tym kobiety *of which females*	razem *total*	w tym kobiety *of which females*
Akademia Wychowania Fizycznego i Sportu w Gdańsku ***Academy of Physical Education and Sport in Gdańsk***	**845**	**444**	**563**	**294**	**282**	**150**
Kształcenie (wychowanie fizyczne) ..... *Education (physical education)*	380	137	243	95	137	42
Zdrowie i opieka społeczna (fizjoterapia) ..... *Health and social welfare (physiotherapy)*	155	118	56	44	99	74
Usługi ..... *Services*	310	189	264	155	46	34
turystyka i rekreacja *tourism and recreation*	295	180	249	146	46	34
sport ..... *sports*	15	9	15	9	-	-
Akademia Muzyczna w Gdańsku ..... *Academy of Music in Gdańsk*	**252**	**146**	**228**	**129**	**24**	**17**
Kształcenie (edukacja artystyczna w zakresie sztuki muzycznej) *Education (artistic education in the field of music arts)*	49	41	49	41	-	-
Nauki humanistyczne i sztuka ..... *Humanities and arts*	203	105	179	88	24	17
dyrygentura ..... *musical conducting*	8	3	8	3	-	-
instrumentalistyka .... *instrumental studies*	131	73	111	58	20	15
jazz i muzyka estradowa *jazz and show music*	28	9	24	7	4	2
kompozycja i teoria muzyki ..... *composition and theory of music*	10	4	10	4	-	-
wokalistyka ..... *vocal studies*	26	16	26	16	-	-

a Zgodnie z Międzynarodową Standardową Klasyfikacją Edukacji (ISCED'97).

a According to the International Standard Classification of Education (ISCED'97).

TABL. 4(20). ABSOLWENCI WEDŁUG FORM STUDIÓW, GRUP KIERUNKÓW I KIERUNKÓW STUDIÓW [a] (cd.)

GRADUATES BY FORM OF STUDY, GROUPS OF FIELDS OF EDUCATION AND FIELDS OF EDUCATION [a] (cont.)

WYSZCZEGÓLNIENIE *SPECIFICATION*	Absolwenci *Graduates*		Studia *Studies*			
			stacjonarnych *full-time programmes*		niestacjonarnych *part-time programmes*	
	ogółem *grand total*	w tym kobiety *of which females*	razem *total*	w tym kobiety *of which females*	razem *total*	w tym kobiety *of which females*
Akademia Sztuk Pięknych w Gdańsku ***Academy of Fine Arts in Gdańsk***	**253**	**207**	**200**	**161**	**53**	**46**
Kształcenie ..... *Education*	68	59	27	21	41	38
edukacja techniczno-informatyczna ..... *technical and computer science education*	41	38	-	-	41	38
edukacja artystyczna w zakresie sztuk plastycznych ..... *artistic education in the field of fine arts*	27	21	27	21	-	-
Nauki humanistyczne i sztuka ..... *Humanities and arts*	185	148	173	140	12	8
architektura wnętrz ... *interior design*	62	59	62	59	-	-
grafika ..... *graphics*	60	47	48	39	12	8
malarstwo ..... *painting*	17	9	17	9	-	-
rzeźba ..... *sculpture*	14	11	14	11	-	-
wzornictwo ..... *industrial design*	28	19	28	19	-	-
intermedia ..... *intermedia*	4	3	4	3	-	-
Wyższa Szkoła Turystyki i Hotelarstwa w Gdańsku ..... *Higher School of Tourism and Hotel Industry in Gdańsk*	**611**	**450**	**182**	**131**	**429**	**319**
Usługi (turystyka i rekreacja) ..... *Services (tourism and recreation)*	611	450	182	131	429	319

a Zgodnie z Międzynarodową Standardową Klasyfikacją Edukacji (ISCED'97).

a According to the International Standard Classification of Education (ISCED'97).

TABL. 4(20). ABSOLWENCI WEDŁUG FORM STUDIÓW, GRUP KIERUNKÓW I KIERUNKÓW STUDIÓW [a] (cd.)

GRADUATES BY FORM OF STUDY, GROUPS OF FIELDS OF EDUCATION AND FIELDS OF EDUCATION [a] (cont.)

WYSZCZEGÓLNIENIE *SPECIFICATION*	Absolwenci *Graduates*		Studia *Studies*			
			stacjonarnych *full-time programmes*		niestacjonarnych *part-time programmes*	
	ogółem *grand total*	w tym kobiety *of which females*	razem *total*	w tym kobiety *of which females*	razem *total*	w tym kobiety *of which females*
Gdańska Wyższa Szkoła Humanistyczna	**1898**	**1487**	**118**	**84**	**1780**	**1403**
Gdańsk Higher School of Humanities						
Kształcenie (pedagogika)	1182	1011	50	45	1132	966
Education (pedagogy)						
w tym: *of which:*						
nauczanie początkowe z wychowaniem przedszkolnym	362	358	17	16	345	342
initial education with pre-primary education						
pedagogika opiekuńczo-wychowawcza	112	106	2	2	110	104
childcare pedagogy						
Nauki społeczne, gospodarka i prawo	700	468	68	39	632	429
Social science, economy and law						
politologia	83	38	13	4	70	34
political science						
europeistyka	143	111	-	-	143	111
European studies						
administracja	213	158	23	16	190	142
administration						
zarządzanie	261	161	32	19	229	142
management						
Usługi (turystyka i rekreacja)	16	8	-	-	16	8
Services (tourism and recreation)						

a Zgodnie z Międzynarodową Standardową Klasyfikacją Edukacji (ISCED'97).

a According to the International Standard Classification of Education (ISCED'97).

TABL. 4(20). ABSOLWENCI WEDŁUG FORM STUDIÓW, GRUP KIERUNKÓW I KIERUNKÓW STUDIÓW [a] (cd.)
GRADUATES BY FORM OF STUDY, GROUPS OF FIELDS OF EDUCATION AND FIELDS OF EDUCATION [a] (cont.)

WYSZCZEGÓLNIENIE *SPECIFICATION*	Absolwenci *Graduates*		Studia *Studies*			
			stacjonarnych *full-time programmes*		niestacjonarnych *part-time programmes*	
	ogółem *grand total*	w tym kobiety *of which females*	razem *total*	w tym kobiety *of which females*	razem *total*	w tym kobiety *of which females*
Wyższa Szkoła Zarządzania w Gdańsku	**306**	**198**	**52**	**36**	**254**	**162**
Higher School of Management in Gdańsk						
Nauki społeczne, gospodarka i prawo	103	73	3	-	100	73
Social science, economy and law						
socjologia	29	23	-	-	29	23
sociology						
administracja	35	28	1	-	34	28
administration						
zarządzanie	39	22	2	-	37	22
management						
Nauka	50	2	1	-	49	2
Science						
ochrona środowiska	5	1	-	-	5	1
environmental protection						
informatyka	45	1	1	-	44	1
computer science						
Zdrowie i opieka społeczna (fizjoterapia).....	153	123	48	36	105	87
Health and social welfare (physiotherapy)						
Powiślańska Szkoła Wyższa w Kwidzynie	**249**	**193**	**-**	**-**	**249**	**193**
Kwidzyn School of Management						
Nauki społeczne, gospodarka i prawo	31	18	-	-	31	18
Social science, economy and law						
Zdrowie i opieka społeczna	218	175	-	-	218	175
Health and social welfare						
pielęgniarstwo	185	170	-	-	185	170
nursing						
ratownictwo medyczne	33	5	-	-	33	5
medical rescue						

a Zgodnie z Międzynarodową Standardową Klasyfikacją Edukacji (ISCED'97).
a According to the International Standard Classification of Education (ISCED'97).

TABL. 4(20). ABSOLWENCI WEDŁUG FORM STUDIÓW, GRUP KIERUNKÓW I KIERUNKÓW STUDIÓW [a] (cd.)
GRADUATES BY FORM OF STUDY, GROUPS OF FIELDS OF EDUCATION AND FIELDS OF EDUCATION [a] (cont.)

WYSZCZEGÓLNIENIE *SPECIFICATION*	Absolwenci *Graduates*		Studia *Studies*			
			stacjonarnych *full-time programmes*		niestacjonarnych *part-time programmes*	
	ogółem *grand total*	w tym kobiety *of which females*	razem *total*	w tym kobiety *of which females*	razem *total*	w tym kobiety *of which females*
Sopocka Szkoła Wyższa	**317**	**235**	**50**	**41**	**267**	**194**
Sopot College						
Nauki humanistyczne i sztuka	24	20	9	8	15	12
Humanities and arts						
ochrona dóbr kultury	10	8	-	-	10	8
conservation of goods of culture						
architektura wnętrz ...	14	12	9	8	5	4
interior design						
Nauki społeczne, gospodarka i prawo	213	150	3	3	210	147
Social science, economy and law						
ekonomia	167	120	-	-	167	120
economics						
europeistyka	32	18	3	3	29	15
European studies						
finanse i rachunkowość	14	12	-	-	14	12
finance and accounting						
Technika, przemysł, budownictwo	80	65	38	30	42	35
Technology, industry, construction						
architektura i urbanistyka	15	10	7	3	8	7
architecture and town planning						
architektura krajobrazu	65	55	31	27	34	28
architecture of landscape						

a Zgodnie z Międzynarodową Standardową Klasyfikacją Edukacji (ISCED'97).
a According to the International Standard Classification of Education (ISCED'97).

TABL. 4(20). ABSOLWENCI WEDŁUG FORM STUDIÓW, GRUP KIERUNKÓW I KIERUNKÓW STUDIÓW [a] (cd.)

GRADUATES BY FORM OF STUDY, GROUPS OF FIELDS OF EDUCATION AND FIELDS OF EDUCATION [a] (cont.)

WYSZCZEGÓLNIENIE *SPECIFICATION*	Absolwenci *Graduates*		Studia *Studies*			
			stacjonarnych *full-time programmes*		niestacjonarnych *part-time programmes*	
	ogółem *grand total*	w tym kobiety *of which females*	razem *total*	w tym kobiety *of which females*	razem *total*	w tym kobiety *of which females*
Pomorska Szkoła Wyższa w Starogardzie Gdańskim	**110**	**83**	**-**	**-**	**110**	**83**
Pomeranian Higher School in Starogard Gdański						
Kształcenie (pedagogika)	43	43	-	-	43	43
Education (pedagogy)						
nauczanie początkowe z wychowaniem przedszkolnym	43	43	-	-	43	43
initial education with pre-primary education						
Nauki społeczne, gospodarka i prawo	67	40	-	-	67	40
Social science, economy and law						
ekonomia	2	1	-	-	2	1
economics						
politologia	65	39	-	-	65	39
political science						
Wyższa Szkoła Społeczno-Ekonomiczna w Gdańsku	**277**	**202**	**-**	**-**	**277**	**202**
Social and Economic Higher School in Gdańsk						
Kształcenie (pedagogika)	210	184	-	-	210	184
Education (pedagogy)						
Nauki społeczne, gospodarka i prawo (zarządzanie)	67	18	-	-	67	18
Social science, economy and law (management)						

a Zgodnie z Międzynarodową Standardową Klasyfikacją Edukacji (ISCED'97).

a According to the International Standard Classification of Education (ISCED'97).

TABL. 4(20). ABSOLWENCI WEDŁUG FORM STUDIÓW, GRUP KIERUNKÓW I KIERUNKÓW STUDIÓW [a] (cd.)
GRADUATES BY FORM OF STUDY, GROUPS OF FIELDS OF EDUCATION AND FIELDS OF EDUCATION [a] (cont.)

WYSZCZEGÓLNIENIE *SPECIFICATION*	Absolwenci *Graduates*		Studia *Studies*			
			stacjonarnych *full-time programmes*		niestacjonarnych *part-time programmes*	
	ogółem *grand total*	w tym kobiety *of which females*	razem *total*	w tym kobiety *of which females*	razem *total*	w tym kobiety *of which females*
Pomorska Wyższa Szkoła Nauk Stosowanych w Gdyni	**322**	**270**	**31**	**25**	**291**	**245**
Pomeranian Higher School of Applied Sciences in Gdynia						
Kształcenie (pedagogika)	174	159	-	-	174	159
Education (pedagogy)						
Nauki humanistyczne i sztuka (filologia)	121	98	31	25	90	73
Humanities and arts (philology)						
filologia angielska	94	76	31	25	63	51
English						
filologia hiszpańska	27	22	-	-	27	22
Spanish						
Nauki społeczne, gospodarka i prawo (kulturoznawstwo)	27	13	-	-	27	13
Social science, economy and law (cultural studies)						
Europejska Szkoła Wyższa w Sopocie	**138**	**101**	**94**	**76**	**44**	**25**
European Higher School in Sopot						
Usługi	138	101	94	76	44	25
Services						
turystyka i rekreacja	117	95	94	76	23	19
tourism and recreation						
bezpieczeństwo wewnętrzne	21	6	-	-	21	6
interior safety						

a Zgodnie z Międzynarodową Standardową Klasyfikacją Edukacji (ISCED'97).
a According to the International Standard Classification of Education (ISCED'97).

TABL. 4(20). ABSOLWENCI WEDŁUG FORM STUDIÓW, GRUP KIERUNKÓW I KIERUNKÓW STUDIÓW [a] (cd.)

GRADUATES BY FORM OF STUDY, GROUPS OF FIELDS OF EDUCATION AND FIELDS OF EDUCATION [a] (cont.)

WYSZCZEGÓLNIENIE *SPECIFICATION*	Absolwenci *Graduates*		Studia *Studies*			
			stacjonarnych *full-time programmes*		niestacjonarnych *part-time programmes*	
	ogółem *grand total*	w tym kobiety *of which females*	razem *total*	w tym kobiety *of which females*	razem *total*	w tym kobiety *of which females*
Gdańska Szkoła Wyższa ..... ***Higher School of Gdańsk***	**297**	**229**	**-**	**-**	**297**	**229**
Nauki społeczne, gospodarka i prawo (administracja) ..... *Social science, economy and law (administration)*	261	222	-	-	261	222
Technika, przemysł, budownictwo (zarządzanie i inżynieria produkcji) *Technology, industry, construction (management and engineering production)*	36	7	-	-	36	7
Wyższa Szkoła Komunikacji Społecznej w Gdyni ..... ***Higher School of Social Communication in Gdynia***	**62**	**40**	**-**	**-**	**62**	**40**
Kształcenie (pedagogika) *Education (pedagogy)*	33	30	-	-	33	30
Nauki społeczne, gospodarka i prawo (politologia) ..... *Social science, economy and law (political science)*	29	10	-	-	29	10
Wyższa Szkoła Inżynierii Gospodarki w Słupsku ..... ***Higher School of Engineering Economy in Słupsk***	**22**	**13**	**-**	**-**	**22**	**13**
Nauki społeczne, gospodarka i prawo (gospodarka przestrzenna) *Social science, economy and law (spatial economy)*	22	13	-	-	22	13

a Zgodnie z Międzynarodową Standardową Klasyfikacją Edukacji (ISCED'97).

a According to the International Standard Classification of Education (ISCED'97).

TABL. 4(20). ABSOLWENCI WEDŁUG FORM STUDIÓW, GRUP KIERUNKÓW I KIERUNKÓW STUDIÓW [a] (cd.)

GRADUATES BY FORM OF STUDY, GROUPS OF FIELDS OF EDUCATION AND FIELDS OF EDUCATION [a] (cont.)

WYSZCZEGÓLNIENIE *SPECIFICATION*	Absolwenci *Graduates*		Studia *Studies*			
			stacjonarnych *full-time programmes*		niestacjonarnych *part-time programmes*	
	ogółem *grand total*	w tym kobiety *of which females*	razem *total*	w tym kobiety *of which females*	razem *total*	w tym kobiety *of which females*
Kaszubsko-Pomorska Szkoła Wyższa w Wejherowie	**121**	**100**	**-**	**-**	**121**	**100**
Kashubian and Pomeranian Higher School in Wejherowo						
Nauki społeczne, gospodarka i prawo (socjologia)	53	41	-	-	53	41
Social science, economy and law (sociology)						
Nauka (ochrona środowiska)	15	6	-	-	15	6
Science (environmental protection)						
Zdrowie i opieka społeczna (pielęgniarstwo)	53	53	-	-	53	53
Health and social welfare (nursing)						
Powszechna Wyższa Szkoła Humanistyczna „POMERANIA" w Chojnicach	**172**	**136**	**-**	**-**	**172**	**136**
"POMERANIA" Humanities Higher School in Chojnice						
Kształcenie (pedagogika)	112	93	-	-	112	93
Education (pedagogy)						
Nauki społeczne, gospodarka i prawo (administracja)	60	43	-	-	60	43
Social science, economy and law (administration)						

a Zgodnie z Międzynarodową Standardową Klasyfikacją Edukacji (ISCED'97).

a According to the International Standard Classification of Education (ISCED'97).

TABL. 4(20). ABSOLWENCI WEDŁUG FORM STUDIÓW, GRUP KIERUNKÓW I KIERUNKÓW STUDIÓW [a] (dok.)

GRADUATES BY FORM OF STUDY, GROUPS OF FIELDS OF EDUCATION AND FIELDS OF EDUCATION [a] (cont.)

WYSZCZEGÓLNIENIE *SPECIFICATION*	Absolwenci *Graduates*		Studia *Studies*			
			stacjonarnych *full-time programmes*		niestacjonarnych *part-time programmes*	
	ogółem *grand total*	w tym kobiety *of which females*	razem *total*	w tym kobiety *of which females*	razem *total*	w tym kobiety *of which females*
„ATENEUM" – Szkoła Wyższa w Gdańsku	**802**	**662**	**35**	**27**	**767**	**635**
"ATENEUM" – Higher School in Gdańsk						
Kształcenie (pedagogika)	616	541	20	18	596	523
Education (pedagogy)						
w tym pedagogika opiekuńczo-wychowawcza	60	58	-	-	60	58
of which childcare pedagogy						
Nauki humanistyczne i sztuka (filologia)	23	16	3	2	20	14
Humanities and arts (philology)						
filologia angielska	23	16	3	2	20	14
English						
Nauki społeczna, gospodarka i prawo	163	105	12	7	151	98
Social science, economy and law						
nauki o rodzinie	28	26	-	-	28	26
studies of the family						
europeistyka	88	52	-	-	88	52
European studies						
dziennikarstwo i komunikacja społeczna	47	27	12	7	35	20
journalism and social communication						
Akademia Marynarki Wojennej w Gdyni	**1023**	**560**	**773**	**463**	**250**	**97**
Polish Naval Academy in Gdynia						
W tym cywilni	935	541	685	444	250	97
Of which civilian						

a Zgodnie z Międzynarodową Standardową Klasyfikacją Edukacji (ISCED'97).

a According to the International Standard Classification of Education (ISCED'97).

V. CUDZOZIEMCY
FOREIGNERS

TABL. 1(21). CUDZOZIEMCY [a] – STUDENCI I ABSOLWENCI WEDŁUG SZKÓŁ
FOREIGNERS [a] – STUDENTS AND GRADUATES BY SCHOOLS

WYSZCZEGÓLNIENIE *SPECIFICATION*		Studenci *Students*		Absolwenci [b] *Graduates [b]*	
		ogółem *total*	w tym kobiety *of which females*	ogółem *total*	w tym kobiety *of which females*
O G Ó Ł E M	2010/11	1114	563	108	64
T O T A L	2011/12	1246	645	138	63
	2012/13	1424	733	172	91
	2013/14	**1574**	**837**	**188**	**97**
Uniwersytet Gdański ..... *University of Gdańsk*		281	174	35	22
Politechnika Gdańska ..... *Gdańsk University of Technology*		224	84	35	11
Wyższa Szkoła Administracji i Biznesu w Gdyni *Academy of Administration and Business in Gdynia*		42	20	1	1
Wyższa Szkoła Bankowa w Gdańsku ..... *Gdańsk's School of Banking*		69	45	2	2
Akademia Pomorska w Słupsku ..... *Pomeranian Academy in Słupsk*		10	7	3	1
Gdański Uniwersytet Medyczny ..... *Medical University of Gdańsk*		735	365	83	39
Akademia Morska w Gdyni *Gdynia Maritime University*		16	7	1	1
Akademia Wychowania Fizycznego i Sportu w Gdańsku ..... *Academy of Physical Education and Sport in Gdańsk*		4	4	3	2
Akademia Muzyczna w Gdańsku ..... *Academy of Music in Gdańsk*		60	40	10	7

a Ujęci również w pozostałych tablicach dotyczących studentów i absolwentów; dotyczy cudzoziemców odbywających pełen cykl kształcenia oraz przyjeżdżających do Polski na co najmniej dwa semestry tego samego roku akademickiego np. w ramach programu Erasmus. b Z poprzedniego roku akademickiego.

a Also shown in other tables regarding students and graduates; concerns foreign students in full-time programmes and arriving in Poland for at least two semesters of one academic year, e.g. within the Erasmus programme. b From the previous academic year.

TABL. 1(21). CUDZOZIEMCY [a] – STUDENCI I ABSOLWENCI WEDŁUG SZKÓŁ (dok.)
FOREIGNERS [a] – STUDENTS AND GRADUATES BY SCHOOLS (cont.)

WYSZCZEGÓLNIENIE *SPECIFICATION*	Studenci *Students*		Absolwenci [b] *Graduates [b]*	
	ogółem *total*	w tym kobiety *of which females*	ogółem *total*	w tym kobiety *of which females*
Akademia Sztuk Pięknych w Gdańsku ..... *Academy of Fine Arts in Gdańsk*	17	16	3	2
Wyższa Szkoła Turystyki i Hotelarstwa w Gdańsku *Higher School of Tourism and Hotel Industry in Gdańsk*	41	29	7	6
Wyższa Szkoła Zarządzania w Gdańsku ..... *Higher School of Management in Gdańsk*	16	9	1	1
Powiślańska Szkoła Wyższa w Kwidzynie ..... *Kwidzyn School of Management*	2	1	-	-
Sopocka Szkoła Wyższa *Sopot College*	22	14	-	-
Pomorska Wyższa Szkoła Nauk Stosowanych w Gdyni *Pomeranian Higher School of Applied Sciences in Gdynia*	9	5	1	-
Europejska Szkoła Wyższa w Sopocie ..... *European Higher School in Sopot*	4	2	3	2
Gdańska Szkoła Wyższa *Higher School of Gdańsk*	3	3	-	-
Powszechna Wyższa Szkoła Humanistyczna „POMERANIA” w Chojnicach ..... *”POMERANIA” Humanities Higher School in Chojnice*	1	-	-	-
„ATENEUM” – Szkoła Wyższa w Gdańsku ..... *”ATENEUM” – Higher School in Gdańsk*	15	11	-	-
Akademia Marynarki Wojennej w Gdyni ..... *Polish Naval Academy in Gdynia*	3	1	-	-

a Ujęci również w pozostałych tablicach dotyczących studentów i absolwentów; dotyczy cudzoziemców odbywających pełen cykl kształcenia oraz przyjeżdżających do Polski na co najmniej dwa semestry tego samego roku akademickiego np. w ramach programu Erasmus. b Z poprzedniego roku akademickiego.

a Also shown in other tables regarding students and graduates; concerns foreign students in full-time programmes and arriving in Poland for at least two semesters of one academic year, e.g. within the Erasmus programme. b From the previous academic year.

TABL. 2(22). STUDENCI CUDZOZIEMCY [a] WEDŁUG KRAJÓW POCHODZENIA
FOREIGN STUDENTS [a] BY COUNTRY OF ORIGIN

WYSZCZEGÓLNIENIE *SPECIFICATION*		Ogółem *Grand total*		Na studiach *Studying*			
		ogółem *grand total*	w tym kobiety *of which females*	stacjonarnych *full-time programmes*		niestacjonarnych *part-time programmes*	
				razem *total*	w tym kobiety *of which females*	razem *total*	w tym kobiety *of which females*
O G Ó Ł E M	2010/11	1114	563	1037	513	77	50
T O T A L	2011/12	1246	645	1163	596	83	49
	2012/13	1424	733	1337	686	87	47
	2013/14	**1574**	**837**	**1486**	**781**	**88**	**56**
Afganistan ..... *Afghanistan*		1	-	1	-	-	-
Albania ..... *Albania*		2	-	1	-	1	-
Arabia Saudyjska ..... *Saudi Arabia*		87	15	87	15	-	-
Armenia ..... *Armenia*		13	4	8	2	5	2
Australia ..... *Australia*		2	1	1	1	1	-
Austria ..... *Austria*		1	1	1	1	-	-
Azerbejdżan ..... *Azerbaijan*		4	1	4	1	-	-
Bahrajn ..... *Bahrain*		1	-	1	-	-	-
Belgia ..... *Belgium*		1	1	1	1	-	-
Białoruś ..... *Belarus*		156	107	141	92	15	15
Bośnia i Hercegowina ..... *Bosnia and Herzegovina*		1	1	1	1	-	-
Brazylia ..... *Brazil*		1	-	1	-	-	-
Bułgaria ..... *Bulgaria*		5	3	5	3	-	-
Chiny ..... *China*		116	59	116	59	-	-
Chorwacja ..... *Croatia*		2	-	2	-	-	-
Czechy ..... *Czech Republic*		2	1	2	1	-	-

a Ujęci również w pozostałych tablicach dotyczących studentów; dotyczy cudzoziemców odbywających pełen cykl kształcenia oraz przyjeżdżających do Polski na co najmniej dwa semestry tego samego roku akademickiego np. w ramach programu Erasmus.

a Also shown in other tables regarding students; concerns foreign students in full-time programmes and arriving in Poland for at least two semesters of one academic year, e.g. within the Erasmus programme.

TABL. 2(22). STUDENCI CUDZOZIEMCY [a] WEDŁUG KRAJÓW POCHODZENIA (cd.)
FOREIGN STUDENTS [a] BY COUNTRY OF ORIGIN (cont.)

WYSZCZEGÓLNIENIE *SPECIFICATION*	Ogółem *Grand total*		Na studiach *Studying*			
			stacjonarnych *full-time programmes*		niestacjonarnych *part-time programmes*	
	ogółem *grand total*	w tym kobiety *of which females*	razem *total*	w tym kobiety *of which females*	razem *total*	w tym kobiety *of which females*
Dania ..... *Denmark*	5	4	4	3	1	1
Egipt ..... *Egypt*	2	-	2	-	-	-
Estonia ..... *Estonia*	1	1	1	1	-	-
Finlandia ..... *Finland*	6	2	5	2	1	-
Francja ..... *France*	8	7	8	7	-	-
Grecja ..... *Greece*	5	3	5	3	-	-
Gwatemala ..... *Guatemala*	1	-	1	-	-	-
Hiszpania ..... *Spain*	104	38	101	38	3	-
Holandia ..... *Netherlands*	1	-	-	-	1	-
Indie ..... *India*	22	6	22	6	-	-
Indonezja ..... *Indonesia*	1	-	1	-	-	-
Irak ..... *Iraq*	3	1	3	1	-	-
Iran ..... *Iran*	3	1	3	1	-	-
Irlandia ..... *Ireland*	3	2	3	2	-	-
Islandia ..... *Iceland*	1	-	1	-	-	-
Izrael ..... *Israel*	2	-	2	-	-	-
Japonia ..... *Japan*	1	-	1	-	-	-
Jordania ..... *Jordan*	1	-	1	-	-	-

a Ujęci również w pozostałych tablicach dotyczących studentów; dotyczy cudzoziemców odbywających pełen cykl kształcenia oraz przyjeżdżających do Polski na co najmniej dwa semestry tego samego roku akademickiego np. w ramach programu Erasmus.

a Also shown in other tables regarding students; concerns foreign students in full-time programmes and arriving in Poland for at least two semesters of one academic year, e.g. within the Erasmus programme.

TABL. 2(22). STUDENCI CUDZOZIEMCY [a] WEDŁUG KRAJÓW POCHODZENIA (cd.)
FOREIGN STUDENTS [a] BY COUNTRY OF ORIGIN (cont.)

WYSZCZEGÓLNIENIE *SPECIFICATION*	Ogółem *Grand total*		Na studiach *Studying*			
			stacjonarnych *full-time programmes*		niestacjonarnych *part-time programmes*	
	ogółem *grand total*	w tym kobiety *of which females*	razem *total*	w tym kobiety *of which females*	razem *total*	w tym kobiety *of which females*
Kamerun ..... *Cameroon*	1	-	1	-	-	-
Kanada ..... *Canada*	32	16	32	16	-	-
Kazachstan ..... *Kazakhstan*	5	4	5	4	-	-
Kenia ..... *Kenya*	7	4	6	3	1	1
Kolumbia ..... *Colombia*	1	-	1	-	-	-
Liban ..... *Lebanon*	1	-	1	-	-	-
Litwa ..... *Lithuania*	46	36	41	31	5	5
Łotwa ..... *Latvia*	1	1	1	1	-	-
Malawi ..... *Malawi*	1	1	1	1	-	-
Maroko ..... *Morocco*	1	-	1	-	-	-
Mauritius ..... *Mauritius*	1	-	1	-	-	-
Meksyk ..... *Mexico*	1	1	1	1	-	-
Mongolia ..... *Mongolia*	3	1	2	1	1	-
Nepal ..... *Nepal*	2	-	2	-	-	-
Niemcy ..... *Germany*	40	17	37	17	3	-
Nigeria ..... *Nigeria*	4	2	3	2	1	-
Norwegia ..... *Norway*	22	10	21	10	1	-
Portugalia ..... *Portugal*	3	1	3	1	-	-

a Ujęci również w pozostałych tablicach dotyczących studentów; dotyczy cudzoziemców odbywających pełen cykl kształcenia oraz przyjeżdżających do Polski na co najmniej dwa semestry tego samego roku akademickiego np. w ramach programu Erasmus.

a Also shown in other tables regarding students; concerns foreign students in full-time programmes and arriving in Poland for at least two semesters of one academic year, e.g. within the Erasmus programme.

TABL. 2(22). STUDENCI CUDZOZIEMCY [a] WEDŁUG KRAJÓW POCHODZENIA (dok.)
FOREIGN STUDENTS [a] BY COUNTRY OF ORIGIN (cont.)

WYSZCZEGÓLNIENIE *SPECIFICATION*	Ogółem *Grand total*		Na studiach *Studying*			
			stacjonarnych *full-time programmes*		niestacjonarnych *part-time programmes*	
	ogółem *grand total*	w tym kobiety *of which females*	razem *total*	w tym kobiety *of which females*	razem *total*	w tym kobiety *of which females*
Rosja ..... *Russia*	108	74	94	62	14	12
Rumunia ..... *Romania*	3	2	3	2	-	-
Słowacja ..... *Slovakia*	3	2	3	2	-	-
Słowenia ..... *Slovenia*	1	1	1	1	-	-
Sri Lanka ..... *Sri Lanka*	1	1	1	1	-	-
Stany Zjednoczone ..... *United States*	32	15	31	15	1	-
Syria ..... *Syria*	1	1	1	1	-	-
Szwecja ..... *Sweden*	433	240	433	240	-	-
Tanzania ..... *Tanzania*	2	-	2	-	-	-
Trynidad i Tobago ..... *Trinidad and Tobago*	1	1	1	1	-	-
Turcja ..... *Turkey*	14	5	13	5	1	-
Ukraina ..... *Ukraine*	185	124	158	105	27	19
Uzbekistan ..... *Uzbekistan*	2	1	2	1	-	-
Węgry ..... *Hungary*	1	1	1	1	-	-
Wielka Brytania ..... *United Kingdom*	24	8	22	7	2	1
Wietnam ..... *Vietnam*	2	-	2	-	-	-
Włochy ..... *Italy*	23	7	20	7	3	-
Zimbabwe ..... *Zimbabwe*	1	1	1	1	-	-

a Ujęci również w pozostałych tablicach dotyczących studentów; dotyczy cudzoziemców odbywających pełen cykl kształcenia oraz przyjeżdżających do Polski na co najmniej dwa semestry tego samego roku akademickiego np. w ramach programu Erasmus.

a Also shown in other tables regarding students; concerns foreign students in full-time programmes and arriving in Poland for at least two semesters of one academic year, e.g. within the Erasmus programme.

TABL. 3(23). ABSOLWENCI CUDZOZIEMCY [a] WEDŁUG KRAJÓW POCHODZENIA
FOREIGN GRADUATES [a] BY COUNTRY OF ORIGIN

WYSZCZEGÓLNIENIE *SPECIFICATION*		Ogółem *Grand total*		Studia *Studies*			
		ogółem *grand total*	w tym kobiety *of which females*	stacjonarnych *full-time programmes*		niestacjonarnych *part-time programmes*	
				razem *total*	w tym kobiety *of which females*	razem *total*	w tym kobiety *of which females*
O G Ó Ł E M	2009/10	108	64	95	55	13	9
T O T A L	2010/11	138	63	121	53	17	10
	2011/12	172	91	153	76	19	15
	2012/13	**188**	**97**	**176**	**91**	**12**	**6**
Albania ..... *Albania*		1	1	1	1	-	-
Angola ..... *Angola*		1	-	1	-	-	-
Armenia ..... *Armenia*		2	1	1	1	1	-
Azerbejdżan ..... *Azerbaijan*		1	-	1	-	-	-
Belgia ..... *Belgium*		1	1	1	1	-	-
Białoruś ..... *Belarus*		24	18	24	18	-	-
Bułgaria ..... *Bulgaria*		2	2	1	1	1	1
Chiny ..... *China*		24	10	24	10	-	-
Dania ..... *Denmark*		2	2	2	2	-	-
Francja ..... *France*		2	-	2	-	-	-
Hiszpania ..... *Spain*		2	1	2	1	-	-
Indie ..... *India*		1	-	1	-	-	-
Iran ..... *Iran*		2	-	2	-	-	-

a Ujęci również w pozostałych tablicach dotyczących studentów; dotyczy cudzoziemców odbywających pełen cykl kształcenia oraz przyjeżdżających do Polski na co najmniej dwa semestry tego samego roku akademickiego np. w ramach programu Erasmus.

a Also shown in other tables regarding students; concerns foreign students in full-time programmes and arriving in Poland for at least two semesters of one academic year, e.g. within the Erasmus programme.

TABL. 3(23). ABSOLWENCI CUDZOZIEMCY [a] WEDŁUG KRAJÓW POCHODZENIA (dok.)
FOREIGN GRADUATES [a] BY COUNTRY OF ORIGIN (cont.)

WYSZCZEGÓLNIENIE *SPECIFICATION*	Ogółem *Grand total*		Studia *Studies*			
			stacjonarnych *full-time programmes*		niestacjonarnych *part-time programmes*	
	ogółem *grand total*	w tym kobiety *of which females*	razem *total*	w tym kobiety *of which females*	razem *total*	w tym kobiety *of which females*
Irlandia ..... *Ireland*	1	-	1	-	-	-
Kanada ..... *Canada*	8	3	8	3	-	-
Kolumbia ..... *Colombia*	1	-	1	-	-	-
Litwa ..... *Lithuania*	2	2	-	-	2	2
Niemcy ..... *Germany*	11	4	8	3	3	1
Nigeria ..... *Nigeria*	1	-	1	-	-	-
Norwegia ..... *Norway*	3	2	3	2	-	-
Rosja ..... *Russia*	6	5	6	5	-	-
Sri Lanka ..... *Sri Lanka*	1	-	1	-	-	-
Stany Zjednoczone ..... *United States*	5	3	5	3	-	-
Szwecja ..... *Sweden*	52	26	52	26	-	-
Uganda ..... *Uganda*	1	-	-	-	1	-
Ukraina ..... *Ukraine*	24	15	20	13	4	2
Wielka Brytania ..... *United Kingdom*	7	1	7	1	-	-

a Ujęci również w pozostałych tablicach dotyczących studentów; dotyczy cudzoziemców odbywających pełen cykl kształcenia oraz przyjeżdżających do Polski na co najmniej dwa semestry tego samego roku akademickiego np. w ramach programu Erasmus.

a Also shown in other tables regarding students; concerns foreign students in full-time programmes and arriving in Poland for at least two semesters of one academic year, e.g. within the Erasmus programme.

TABL. 4(24). CUDZOZIEMCY ODBYWAJĄCY PEŁEN CYKL KSZTAŁCENIA WEDŁUG SZKÓŁ WYŻSZYCH
FOREIGNERS IN FULL-CYCLE OF STUDY BY HIGHER EDUCATION INSTITUTIONS

WYSZCZEGÓLNIENIE *SPECIFICATION*		Studenci *Students*		Absolwenci [a] *Graduates* [a]	
		ogółem *total*	w tym kobiety *of which females*	ogółem *total*	w tym kobiety *of which females*
O G Ó Ł E M	2010/11	1021	524	103	62
T O T A L	2011/12	1106	575	132	62
	2012/13	1234	646	166	89
	2013/14	**1421**	**769**	**184**	**96**
Uniwersytet Gdański ..... *University of Gdańsk*		281	174	35	22
Politechnika Gdańska ..... *Gdańsk University of Technology*		133	51	32	10
Wyższa Szkoła Administracji i Biznesu w Gdyni ..... *Academy of Admnistration and Business in Gdynia*		37	19	1	1
Wyższa Szkoła Bankowa w Gdańsku ..... *Gdańsk's School of Banking*		69	45	2	2
Akademia Pomorska w Słupsku *Pomeranian Academy in Słupsk*		10	7	3	1
Gdański Uniwersytet Medyczny *Medical University of Gdańsk*		703	347	83	39
Akademia Morska w Gdyni ..... *Gdynia Maritime University*		11	2	1	1
Akademia Wychowania Fizycznego i Sportu w Gdańsku ..... *Academy of Physical Education and Sport in Gdańsk*		4	4	3	2
Akademia Muzyczna w Gdańsku *Academy of Music in Gdańsk*		53	36	10	7
Akademia Sztuk Pięknych w Gdańsku ..... *Academy of Fine Arts in Gdańsk*		17	16	3	2
Wyższa Szkoła Turystyki i Hotelarstwa w Gdańsku ..... *Higher School of Tourism and Hotel Industry in Gdańsk*		40	28	7	6

a Z poprzedniego roku akademickiego.
a From the previous academic year.

TABL. 4(24). CUDZOZIEMCY ODBYWAJĄCY PEŁEN CYKL KSZTAŁCENIA WEDŁUG SZKÓŁ WYŻSZYCH (dok.)
FOREIGNERS IN FULL-CYCLE OF STUDY BY HIGHER EDUCATION INSTITUTIONS (cont.)

WYSZCZEGÓLNIENIE *SPECIFICATION*	Studenci *Students*		Absolwenci [a] *Graduates* [a]	
	ogółem *total*	w tym kobiety *of which females*	ogółem *total*	w tym kobiety *of which females*
Wyższa Szkoła Zarządzania w Gdańsku ..... *Higher School of Management in Gdańsk*	16	9	1	1
Powiślańska Szkoła Wyższa w Kwidzynie ..... *Kwidzyn School of Management*	2	1	-	-
Sopocka Szkoła Wyższa ..... *Sopot College*	22	14	-	-
Europejska Szkoła Wyższa w Sopocie ..... *European Higher School in Sopot*	4	2	3	2
Gdańska Szkoła Wyższa ..... *Higher School of Gdańsk*	3	3	-	-
Powszechna Wyższa Szkoła Humanistyczna „POMERANIA” w Chojnicach ..... *”POMERANIA” Humanities Higher School in Chojnice*	1	-	-	-
„ATENEUM” – Szkoła Wyższa w Gdańsku ..... *”ATENEUM” – Higher School in Gdańsk*	15	11	-	-

a Z poprzedniego roku akademickiego.
a From the previous academic year.

TABL. 5(25). CUDZOZIEMCY POLSKIEGO POCHODZENIA WEDŁUG SZKÓŁ WYŻSZYCH
FOREIGNERS WITH POLISH ORIGIN BY HIGHER EDUCATION INSTITUTIONS

WYSZCZEGÓLNIENIE *SPECIFICATION*		Studenci *Students*		Absolwenci [a] *Graduates* [a]	
		ogółem *total*	w tym kobiety *of which females*	ogółem *total*	w tym kobiety *of which females*
O G Ó Ł E M	2010/11	207	129	35	22
T O T A L	2011/12	226	145	35	20
	2012/13	255	164	47	36
	2013/14	**277**	**186**	**46**	**26**
Uniwersytet Gdański ..... *University of Gdańsk*		142	104	22	14
Politechnika Gdańska ..... *Gdańsk University of Technology*		17	7	2	-
Akademia Pomorska w Słupsku *Pomeranian Academy in Słupsk*		2	1	-	-
Gdański Uniwersytet Medyczny *Medical University of Gdańsk*		82	48	14	7
Akademia Morska w Gdyni ..... *Gdynia Maritime University*		6	2	1	1
Akademia Wychowania Fizycznego i Sportu w Gdańsku ..... *Academy of Physical Education and Sport in Gdańsk*		1	1	-	-
Akademia Muzyczna w Gdańsku *Academy of Music in Gdańsk*		14	12	5	3
Akademia Sztuk Pięknych w Gdańsku ..... *Academy of Fine Arts in Gdańsk*		6	6	1	-
Wyższa Szkoła Turystyki i Hotelarstwa w Gdańsku ..... *Higher School of Tourism and Hotel Industry in Gdańsk*		5	3	1	1
Sopocka Szkoła Wyższa ..... *Sopot College*		1	1	-	-
Gdańska Szkoła Wyższa ..... *Higher School of Gdańsk*		1	1	-	-

a Z poprzedniego roku akademickiego.

a From the previous academic year.

TABL. 6(26). CUDZOZIEMCY [a] PRZYJĘCI NA STUDIA NA PODSTAWIE UMÓW MIĘDZYNARODOWYCH ORAZ NA PODSTAWIE DECYZJI WŁAŚCIWEGO MINISTRA WEDŁUG SZKÓŁ WYŻSZYCH

FOREIGNERS [a] ADMITTED TO STUDIES ON THE BASIS OF INTERNATIONAL AGREEMENTS AND THE RELEVANT MINISTER'S DECISION BY HIGHER EDUCATION INSTITUTIONS

WYSZCZEGÓLNIENIE *SPECIFICATION*		*Studenci Students*		Absolwenci [b] *Graduates [b]*	
		ogółem *total*	w tym kobiety *of which females*	ogółem *total*	w tym kobiety *of which females*
O G Ó Ł E M	2010/11	70	47	14	12
T O T A L	2011/12	99	54	15	5
	2012/13	101	69	25	15
	2013/14	**127**	**81**	**17**	**12**
Uniwersytet Gdański ..... *University of Gdańsk*		56	39	10	8
Politechnika Gdańska ..... *Gdańsk University of Technology*		22	6	3	-
Gdański Uniwersytet Medyczny *Medical Academy of Gdańsk*		18	16	1	1
Akademia Muzyczna w Gdańsku *Academy of Music in Gdańsk*		31	20	3	3

a Dotyczy cudzoziemców przyjętych na podstawie umów międzynarodowych oraz decyzji ministra właściwego do spraw szkolnictwa wyższego lub odpowiedniego ministra wskazanego w art. 33 ust. 2 ustawy z dnia 27 VII 2005 r. Prawo o szkolnictwie wyższym (Dz. U. 2005 Nr 164, poz. 1365, z późniejszymi zmianami). b Z poprzedniego roku akademickiego.

a Concern foreigners admitted on the basis of international agreements and decision of the Minister for higher education or relevant Minister's decision recommended in Article 33 item 2 in the Higher Education Act dated on 27 VII 2005 (Journal of Laws 2005, No. 164, item 1365, with later amendments). b From the previous academic year.

TABL. 7(27). CUDZOZIEMCY, KTÓRZY OTRZYMALI ŚWIADECTWO DOJRZAŁOŚCI LUB JEGO ODPOWIEDNIK POZA POLSKĄ WEDŁUG SZKÓŁ WYŻSZYCH

FOREIGNERS WHO OBTAINED A CERTIFICATE OF SECONDARY EDUCATION OR ITS EQUIVALENT OUTSIDE POLAND BY HIGHER EDUCATION INSTITUTIONS

WYSZCZEGÓLNIENIE *SPECIFICATION*		Studenci *Students*		Absolwenci [a] *Graduates* [a]	
		ogółem *total*	w tym kobiety *of which females*	ogółem *total*	w tym kobiety *of which females*
O G Ó Ł E M	2010/11	1015	514	93	55
T O T A L	2011/12	1160	586	115	51
	2012/13	1329	690	156	80
	2013/14	**1468**	**773**	**165**	**85**
Uniwersytet Gdański ..... *University of Gdańsk*		212	131	21	12
Politechnika Gdańska ..... *Gdańsk University of Technology*		214	80	32	11
Wyższa Szkoła Administracji i Biznesu w Gdyni ..... *Academy of Admnistration and Business in Gdynia*		41	19	1	1
Wyższa Szkoła Bankowa w Gdańsku ..... *Gdańsk's School of Banking*		69	45	2	2
Akademia Pomorska w Słupsku *Pomeranian Academy in Słupsk*		9	6	2	1
Gdański Uniwersytet Medyczny *Medical University of Gdańsk*		731	363	82	39
Akademia Morska w Gdyni ..... *Gdynia Maritime University*		10	4	-	-
Akademia Wychowania Fizycznego i Sportu w Gdańsku ..... *Academy of Physical Education and Sport in Gdańsk*		4	4	3	2
Akademia Muzyczna w Gdańsku *Academy of Music in Gdańsk*		60	40	9	7
Akademia Sztuk Pięknych w Gdańsku ..... *Academy of Fine Arts in Gdańsk*		11	11	1	1
Wyższa Szkoła Turystyki i Hotelarstwa w Gdańsku ..... *Higher School of Tourism and Hotel Industry in Gdańsk*		40	29	7	6
Wyższa Szkoła Zarządzania w Gdańsku ..... *Higher School of Management in Gdańsk*		16	9	1	1

a Z poprzedniego roku akademickiego.

a From the previous academic year.

TABL. 7(27). CUDZOZIEMCY, KTÓRZY OTRZYMALI ŚWIADECTWO DOJRZAŁOŚCI LUB JEGO ODPOWIEDNIK POZA POLSKĄ WEDŁUG SZKÓŁ WYŻSZYCH (dok.)
FOREIGNERS WHO OBTAINED A CERTIFICATE OF SECONDARY EDUCATION OR ITS EQUIVALENT OUTSIDE POLAND BY HIGHER EDUCATION INSTITUTIONS (cont.)

WYSZCZEGÓLNIENIE *SPECIFICATION*	Studenci *Students*		Absolwenci [a] *Graduates* [a]	
	ogółem *total*	w tym kobiety *of which females*	ogółem *total*	w tym kobiety *of which females*
Powiślańska Szkoła Wyższa w Kwidzynie ..... *Kwidzyn School of Management*	2	1	-	-
Sopocka Szkoła Wyższa ..... *Sopot College*	22	14	-	-
Pomorska Wyższa Szkoła Nauk Stosowanych w Gdyni ..... *Pomeranian Higher School of Applied Sciences in Gdynia*	9	5	1	-
Europejska Szkoła Wyższa w Sopocie ..... *European Higher School in Sopot*	4	2	3	2
Gdańska Szkoła Wyższa ..... *Higher School of Gdańsk*	1	1	-	-
„ATENEUM" – Szkoła Wyższa w Gdańsku ..... *"ATENEUM" – Higher School in Gdańsk*	13	9	-	-

a Z poprzedniego roku akademickiego.
a From the previous academic year.

TABL. 8(28). CUDZOZIEMCY [a] PODEJMUJĄCY I ODBYWAJĄCY STUDIA NA ZASADACH OBOWIĄZUJĄCYCH OBYWATELI POLSKICH WEDŁUG SZKÓŁ WYŻSZYCH
FOREIGNERS [a] ENROLLED IN STUDIES ACCORDING TO THE RULES BINDING ON POLISH CITIZENS BY HIGHER EDUCATION INSTITUTIONS

WYSZCZEGÓLNIENIE *SPECIFICATION*		Studenci *Students*		Absolwenci [b] *Graduates [b]*	
		ogółem *total*	w tym kobiety *of which females*	ogółem *total*	w tym kobiety *of which females*
O G Ó Ł E M	2010/11	108	64	8	6
T O T A L	2011/12	165	102	19	11
	2012/13	238	129	34	28
	2013/14	**265**	**166**	**41**	**24**
Uniwersytet Gdański ..... *University of Gdańsk*		115	72	27	16
Politechnika Gdańska ..... *Gdańsk University of Technology*		49	27	3	1
Wyższa Szkoła Administracji i Biznesu w Gdyni *Academy of Admnistration and Business in Gdynia*		37	19	1	1
Akademia Pomorska w Słupsku ..... *Pomeranian Academy in Słupsk*		4	3	-	-
Gdański Uniwersytet Medyczny ..... *Medical University of Gdańsk*		13	9	-	-
Akademia Morska w Gdyni ..... *Gdynia Maritime University*		12	6	1	1
Akademia Wychowania Fizycznego i Sportu w Gdańsku ..... *Academy of Physical Education and Sport in Gdańsk*		1	1	-	-
Akademia Muzyczna w Gdańsku ..... *Academy of Music in Gdańsk*		12	11	6	3
Akademia Sztuk Pięknych w Gdańsku ..... *Academy of Fine Arts in Gdańsk*		10	9	3	2
Wyższa Szkoła Turystyki i Hotelarstwa w Gdańsku ..... *Higer School of Tourism and Hotel Industry in Gdańsk*		7	5	-	-
Sopocka Szkoła Wyższa ..... *Sopot College*		1	1	-	-
„ATENEUM" – Szkoła Wyższa w Gdańsku *"ATENEUM" – Higher School in Gdańsk*		4	3	-	-

a Dotyczy cudzoziemców przyjętych na podstawie umów międzynarodowych oraz decyzji ministra właściwego do spraw szkolnictwa wyższego lub odpowiedniego ministra wskazanego w art. 33 ust. 2 ustawy z dnia 27 VII 2005 r. Prawo o szkolnictwie wyższym (Dz. U. 2005 Nr 164, poz. 1365, z późniejszymi zmianami). b Z poprzedniego roku akademickiego.

a Concern foreigners admitted on the basis of international agreements and decision of the Minister for higher education or relevant Minister's decision recommended in Article 33 item 2 in the Higher Education Act dated on 27 VII 2005 (Journal of Laws 2005, No. 164, item 1365, with later amendments). b From the previous academic year.

VI. STUDIA PODYPLOMOWE
POSTGRADUATE STUDIES

TABL. 1(29). STUDIA PODYPLOMOWE WEDŁUG TYPÓW SZKÓŁ
POSTGRADUATE STUDIES BY TYPE OF SCHOOLS

WYSZCZEGÓLNIENIE *SPECIFICATION*		o - ogółem *total* p - publiczne *public* n - niepubliczne *non-public*	Słuchacze *Students*		Wydane świadectwa [1] *Certificates issued [1]*	
			ogółem *total*	w tym kobiety *of which females*	ogółem *total*	w tym kobiety *of which females*
O G Ó Ł E M	2010/11	o	9426	7089	6707	4794
T O T A L	2011/12	o	9463	7077	6317	4658
	2012/13	o	8355	6301	7044	5180
	2013/14	**o**	**7375**	**5427**	**6441**	**4882**
		p	**3886**	**2599**	**3608**	**2669**
		n	**3489**	**2828**	**2833**	**2213**
Uniwersytety ..... *Universities*		o=p	1870	1428	1833	1509
Wyższe szkoły techniczne ..... *Technical universities*		o=p	1306	699	1155	645
Wyższe szkoły ekonomiczne ..... *Academies of economics*		o=n	1227	811	1310	863
Wyższe szkoły pedagogiczne ..... *Higher teacher education schools*		o=p	147	131	163	143
Uniwersytety medyczne ..... *Medical universities*		o=p	195	176	254	230
Wyższe szkoły morskie ..... *Maritime universities*		o=p	76	63	126	98
Akademie wychowania fizycznego *Physical academies*		o=p	121	49	56	30
Wyższe szkoły artystyczne ..... *Fine arts academies*		o=p	1	-	1	-
Pozostałe szkoły wyższe ..... *Other higher education institutions*		o=n	2262	2017	1523	1350
Szkoły wyższe resortu obrony narodowej ..... *Academies of the Ministry of National Defence*		o=p	170	53	20	14

1 W poprzednim roku akademickim.
1 In the previous academic year.

TABL. 2(30). STUDIA PODYPLOMOWE WEDŁUG PODGRUP KIERUNKÓW STUDIÓW [a]
POSTGRADUATE STUDIES BY SUBGROUPS OF FIELDS OF EDUCATION [a]

WYSZCZEGÓLNIENIE *SPECIFICATION*		Słuchacze *Students*		Wydane świadectwa [b] *Certificates issued [b]*	
		ogółem *total*	w tym kobiety *of which females*	ogółem *total*	w tym kobiety *of which females*
O G Ó Ł E M	2010/11	9426	7089	6707	4794
T O T A L	2011/12	9463	7077	6317	4658
	2012/13	8355	6301	7044	5180
	2013/14	**7375**	**5427**	**6441**	**4882**
Architektury i budownictwa ..... *Architecture and building*		109	60	132	85
Artystyczna ..... *Arts*		221	195	68	48
Biologiczna ..... *Biology*		48	39	32	24
Dziennikarstwa i informacji ..... *Journalism and information*		23	21	24	21
Ekonomiczna i administracyjna ..... *Economy and administration*		2726	1859	3089	2214
Fizyczna ..... *Physical science*		48	20	39	19
Humanistyczna ..... *Humanities*		307	279	209	193
Informatyczna ..... *Computing*		276	109	286	108
Inżynieryjno-techniczna ..... *Engineering and engineering trades*		198	31	118	15
Medyczna ..... *Health*		302	266	356	316
Nauczycielska ..... *Teaching*		1621	1479	1036	948
Ochrony i bezpieczeństwa ..... *Security services*		247	84	114	61
Ochrony środowiska ..... *Environmental protection*		11	8	-	-
Pedagogiczna..... *Teacher training and education science*		607	536	463	424
Prawna ..... *Law*		248	182	197	163
Społeczna ..... *Social*		294	219	266	231
Usług dla ludności ..... *Personal services*		54	23	12	12
Usług transportowych ..... *Transport services*		35	17	-	-

a Zgodnie z Międzynarodową Standardową Klasyfikacją Edukacji (ISCED'97). b W poprzednim roku akademickim.

a According to the International Standard Classification of Education (ISCED'97). b In the previous academic year.

TABL. 3(31). STUDIA PODYPLOMOWE WEDŁUG SZKÓŁ WYŻSZYCH I PODGRUP KIERUNKÓW STUDIÓW [a]
POSTGRADUATE STUDIES BY HIGHER EDUCATION INSTITUTIONS AND SUBGROUPS OF FIELDS OF EDUCATION [a]

WYSZCZEGÓLNIENIE *SPECIFICATION*		Słuchacze *Students*		Wydane świadectwa [b] *Certificates issued [b]*	
		ogółem *total*	w tym kobiety *of which females*	ogółem *total*	w tym kobiety *of which females*
O G Ó Ł E M	2010/11	9426	7089	6707	4794
T O T A L	2011/12	9463	7077	6317	4658
	2012/13	8355	6301	7044	5180
	2013/14	**7375**	**5427**	**6441**	**4882**
Uniwersytet Gdański		**1870**	**1428**	**1833**	**1509**
University of Gdańsk					
podgrupa: *subgroup:*					
Biologiczna ..... *Biology*		48	39	32	24
Dziennikarstwa i informacji *Journalism and information*		-	-	2	1
Ekonomiczna i administracyjna *Economy and administration*		735	513	823	627
Fizyczna ..... *Physical science*		48	20	39	19
Humanistyczna ..... *Humanities*		295	268	209	193
Informatyczna ..... *Computing*		35	18	-	-
Nauczycielska ..... *Teaching*		234	212	318	297
Pedagogiczna ..... *Teacher training and education science*		28	25	34	34
Prawna ..... *Law*		215	165	197	163
Społeczna ..... *Social*		232	168	179	151
Politechnika Gdańska		**1306**	**699**	**1155**	**645**
Gdańsk University of Technology					
podgrupa: *subgroup:*					
Architektury i budownictwa *Architecture and building*		109	60	132	85

a Zgodnie z Międzynarodową Standardową Klasyfikacją Edukacji (ISCED'97). b W poprzednim roku akademickim.

a According to the International Standard Classification of Education (ISCED'97). b In the previous academic year.

TABL. 3(31). STUDIA PODYPLOMOWE WEDŁUG SZKÓŁ WYŻSZYCH I PODGRUP KIERUNKÓW STUDIÓW [a] (cd.)

POSTGRADUATE STUDIES BY HIGHER EDUCATION INSTITUTIONS AND SUBGROUPS OF FIELDS OF EDUCATION [a] (cont.)

WYSZCZEGÓLNIENIE *SPECIFICATION*	Słuchacze *Students*		Wydane świadectwa [b] *Certificates issued [b]*	
	ogółem *total*	w tym kobiety *of which females*	ogółem *total*	w tym kobiety *of which females*
Ekonomiczna i administracyjna *Economy and administration*	765	480	704	468
Informatyczna ..... *Computing*	132	31	131	26
Inżynieryjno-techniczna .... *Engineering and engineering trades*	169	24	118	15
Nauczycielska ..... *Teaching*	120	96	60	41
Ochrony środowiska ..... *Environmental protection*	11	8	-	-
Pedagogiczna ..... *Teacher training and education science*	-	-	10	10
Wyższa Szkoła Administracji i Biznesu w Gdyni ***Academy of Administration and Business in Gdynia***	**126**	**74**	**129**	**78**
Podgrupa ekonomiczna i administracyjna ..... *Economy and administration subgroup*	126	74	129	78
Wyższa Hanzeatycka Szkoła Zarządzania w Słupsku ..... ***Hanseatic Higher School of Management in Słupsk***	**107**	**61**	**27**	**14**
podgrupa: *subgroup:*				
Ekonomiczna i administracyjna *Economy and administration*	37	29	-	-
Ochrony i bezpieczeństwa *Security services*	39	18	27	14
Społeczna ..... *Social*	14	7	-	-
Usług transportowych ..... *Transport services*	17	7	-	-

a Zgodnie z Międzynarodową Standardową Klasyfikacją Edukacji (ISCED'97). b W poprzednim roku akademickim.

a According to the International Standard Classification of Education (ISCED'97). b In the previous academic year.

TABL. 3(31). STUDIA PODYPLOMOWE WEDŁUG SZKÓŁ WYŻSZYCH I PODGRUP KIERUNKÓW STUDIÓW [a] (cd.)
POSTGRADUATE STUDIES BY HIGHER EDUCATION INSTITUTIONS AND SUBGROUPS OF FIELDS OF EDUCATION [a] (cont.)

WYSZCZEGÓLNIENIE *SPECIFICATION*	Słuchacze *Students*		Wydane świadectwa [b] *Certificates issued [b]*	
	ogółem *total*	w tym kobiety *of which females*	ogółem *total*	w tym kobiety *of which females*
Wyższa Szkoła Bankowa w Gdańsku	**994**	**676**	**1154**	**771**
Gdańsk's School of Banking				
podgrupa: *subgroup:*				
Ekonomiczna i administracyjna *Economy and administration*	704	475	1008	702
Informatyczna ..... *Computing*	64	26	109	48
Nauczycielska ..... *Teaching*	151	134	-	-
Ochrony i bezpieczeństwa *Security services*	24	14	37	21
Prawna ..... *Law*	33	17	-	-
Usług transportowych ..... *Transport services*	18	10	-	-
Akademia Pomorska w Słupsku	**147**	**131**	**163**	**143**
Pomeranian Academy in Słupsk				
podgrupa: *subgroup:*				
Artystyczna ..... *Arts*	19	15	-	-
Nauczycielska ..... *Teaching*	95	91	130	120
Pedagogiczna ..... *Teacher training and education science*	33	25	33	23
Gdański Uniwersytet Medyczny	**195**	**176**	**254**	**230**
Medical University of Gdańsk				
Podgrupa medyczna ..... *Health subgroup*	195	176	254	230

a Zgodnie z Międzynarodową Standardową Klasyfikacją Edukacji (ISCED'97). b W poprzednim roku akademickim.

a According to the International Standard Classification of Education (ISCED'97). b In the previous academic year.

TABL. 3(31). STUDIA PODYPLOMOWE WEDŁUG SZKÓŁ WYŻSZYCH I PODGRUP KIERUNKÓW STUDIÓW [a] (cd.)

POSTGRADUATE STUDIES BY HIGHER EDUCATION INSTITUTIONS AND SUBGROUPS OF FIELDS OF EDUCATION [a] (cont.)

WYSZCZEGÓLNIENIE *SPECIFICATION*	Słuchacze *Students*		Wydane świadectwa [b] *Certificates issued [b]*	
	ogółem *total*	w tym kobiety *of which females*	ogółem *total*	w tym kobiety *of which females*
Akademia Morska w Gdyni ***Gdynia Maritime University***	**76**	**63**	**126**	**98**
Podgrupa ekonomiczna i administracyjna ..... *Economy and administration subgroup*	76	63	126	98
Akademia Wychowania Fizycznego i Sportu w Gdańsku ..... ***Academy of Physical Education and Sport in Gdańsk***	**121**	**49**	**56**	**30**
podgrupa: *subgroup:*				
Ekonomiczna i administracyjna *Economy and administration*	30	9	-	-
Medyczna ..... *Health*	11	9	-	-
Nauczycielska ..... *Teaching*	39	21	56	30
Usługi dla ludności ..... *Personal services*	41	10	-	-
Akademia Muzyczna w Gdańsku ..... ***Academy of Music in Gdańsk***	**1**	**-**	**1**	**-**
Podgrupa pedagogiczna *Teacher training and education science subgroup*	1	-	1	-
Wyższa Szkoła Turystyki i Hotelarstwa w Gdańsku ***Higher School of Tourism and Hotel Industry in Gdańsk***	**43**	**34**	**50**	**45**
podgrupa: *subgroup:*				
Ekonomiczna i administracyjna *Economy and administration*	9	9	-	-
Medyczna ..... *Health*	34	25	50	45

a Zgodnie z Międzynarodową Standardową Klasyfikacją Edukacji (ISCED'97). b W poprzednim roku akademickim.

a According to the International Standard Classification of Education (ISCED'97). b In the previous academic year.

TABL. 3(31). STUDIA PODYPLOMOWE WEDŁUG SZKÓŁ WYŻSZYCH I PODGRUP KIERUNKÓW STUDIÓW [a] (cd.)
POSTGRADUATE STUDIES BY HIGHER EDUCATION INSTITUTIONS AND SUBGROUPS OF FIELDS OF EDUCATION [a] (cont.)

WYSZCZEGÓLNIENIE *SPECIFICATION*	Słuchacze *Students*		Wydane świadectwa [b] *Certificates issued [b]*	
	ogółem *total*	w tym kobiety *of which females*	ogółem *total*	w tym kobiety *of which females*
Gdańska Wyższa Szkoła Humanistyczna w Gdańsku	**663**	**600**	**321**	**258**
Gdańsk Higher School of Humanities				
podgrupa: *subgroup:*				
Artystyczna ..... *Arts*	202	180	50	33
Ekonomiczna i administracyjna *Economy and administration*	15	13	79	55
Humanistyczna ..... *Humanities*	12	11	-	-
Medyczna ..... *Health*	15	14	15	8
Nauczycielska ..... *Teaching*	229	212	50	48
Ochrony i bezpieczeństwa *Security services*	28	16	18	12
Pedagogiczna ..... *Teacher training and education science*	162	154	95	90
Społeczna ..... *Social*	-	-	14	12
Wyższa Szkoła Zarządzania w Gdańsku	**140**	**122**	**139**	**118**
Higher School of Management in Gdańsk				
podgrupa: *subgroup:*				
Ekonomiczna i administracyjna *Economy and administration*	68	59	75	63
Informatyczna ..... *Computing*	12	8	15	10
Medyczna ..... *Health*	47	42	37	33
Usługi dla ludności ..... *Personal services*	13	13	12	12

a Zgodnie z Międzynarodową Standardową Klasyfikacją Edukacji (ISCED'97). b W poprzednim roku akademickim.

a According to the International Standard Classification of Education (ISCED'97). b In the previous academic year.

TABL. 3(31). STUDIA PODYPLOMOWE WEDŁUG SZKÓŁ WYŻSZYCH I PODGRUP KIERUNKÓW STUDIÓW [a] (cd.)
POSTGRADUATE STUDIES BY HIGHER EDUCATION INSTITUTIONS AND SUBGROUPS OF FIELDS OF EDUCATION [a] (cont.)

WYSZCZEGÓLNIENIE *SPECIFICATION*	Słuchacze *Students*		Wydane świadectwa [b] *Certificates issued [b]*	
	ogółem *total*	w tym kobiety *of which females*	ogółem *total*	w tym kobiety *of which females*
Sopocka Szkoła Wyższa	**31**	**27**	**105**	**85**
Sopot College				
podgrupa: *subgroup:*				
Aartystyczna ..... *Arts*	-	-	18	15
Ekonomiczna i administracyjna *Economy and administration*	31	27	87	70
Pomorska Szkoła Wyższa w Starogardzie Gdańskim	**151**	**139**	**48**	**45**
Pomeranian Higher School in Starogard Gdański				
podgrupa: *subgroup:*				
Ekonomiczna i administracyjna *Economy and administration*	12	9	-	-
Nauczycielska ..... *Teaching*	139	130	48	45
Wyższa Szkoła Społeczno-Ekonomiczna w Gdańsku	**168**	**148**	**159**	**147**
Social and Economic Higher School in Gdańsk				
podgrupa: *subgroup:*				
Dziennikarstwa i informacji *Journalism and information*	23	21	22	20
Ekonomiczna i administracyjna *Economy and administration*	17	15	15	13
Informatyczna ..... *Computing*	33	26	31	24
Nauczycielska ..... *Teaching*	32	32	31	31
Pedagogiczna ..... *Teacher training and education science*	63	54	60	59

a Zgodnie z Międzynarodową Standardową Klasyfikacją Edukacji (ISCED'97). b W poprzednim roku akademickim.

a According to the International Standard Classification of Education (ISCED'97). b In the previous academic year.

TABL. 3(31). STUDIA PODYPLOMOWE WEDŁUG SZKÓŁ WYŻSZYCH I PODGRUP KIERUNKÓW STUDIÓW [a] (cd.)

POSTGRADUATE STUDIES BY HIGHER EDUCATION INSTITUTIONS AND SUBGROUPS OF FIELDS OF EDUCATION [a] (cont.)

WYSZCZEGÓLNIENIE *SPECIFICATION*	Słuchacze *Students*		Wydane świadectwa [b] *Certificates issued [b]*	
	ogółem *total*	w tym kobiety *of which females*	ogółem *total*	w tym kobiety *of which females*
Pomorska Wyższa Szkoła Nauk Stosowanych w Gdyni ..... ***Pomeranian Higher School of Applied Sciences in Gdynia***	**301**	**285**	**332**	**325**
Podgrupa nauczycielska *Teaching subgroup*	301	285	332	325
Gdańska Szkoła Wyższa ***Higher School of Gdańsk***	**56**	**25**	**25**	**10**
podgrupa: *subgroup:*				
Ekonomiczna i administracyjna *Economy and administration*	4	3	3	3
Nauczycielska ..... *Teaching*	7	7	-	-
Ochrony i bezpieczeństwa *Security services*	45	15	22	7
Wyższa Szkoła Komunikacji Społecznej w Gdyni ..... ***Higher School of Social Communication in Gdynia***	**170**	**150**	**-**	**-**
podgrupa: *subgroup:*				
Ekonomiczna i administracyjna *Economy and administration*	56	49	-	-
Nauczycielska ..... *Teaching*	102	94	-	-
Ochrony i bezpieczeństwa *Security services*	12	7	-	-
Kaszubsko-Pomorska Szkoła Wyższa w Wejherowie ..... ***Kashubian and Pomeranian Higher School in Wejherowo***	**57**	**53**	**19**	**19**
podgrupa: *subgroup:*				
Nauczycielska ..... *Teaching*	57	53	-	-
Społeczna ..... *Social*	-	-	19	19

a Zgodnie z Międzynarodową Standardową Klasyfikacją Edukacji (ISCED'97). b W poprzednim roku akademickim.

a According to the International Standard Classification of Education (ISCED'97). b In the previous academic year.

TABL. 3(31). STUDIA PODYPLOMOWE WEDŁUG SZKÓŁ WYŻSZYCH I PODGRUP KIERUNKÓW STUDIÓW [a] (cd.)

POSTGRADUATE STUDIES BY HIGHER EDUCATION INSTITUTIONS AND SUBGROUPS OF FIELDS OF EDUCATION [a] (cont.)

WYSZCZEGÓLNIENIE *SPECIFICATION*	Słuchacze *Students*		Wydane świadectwa [b] *Certificates issued [b]*	
	ogółem *total*	w tym kobiety *of which females*	ogółem *total*	w tym kobiety *of which females*
Powszechna Wyższa Szkoła Humanistyczna „POMERANIA" w Chojnicach	**278**	**245**	**231**	**212**
"POMERANIA" Humanities Higher School in Chojnice				
podgrupa:				
subgroup:				
Ekonomiczna i administracyjna	41	32	30	28
Economy and administration				
Ochrony i bezpieczeństwa	2	-	-	-
Security services				
Pedagogiczna	235	213	201	184
Teacher training and education science				
„ATENEUM" – Szkoła Wyższa w Gdańsku	**204**	**189**	**94**	**86**
"ATENEUM" – Higher School in Gdańsk				
podgrupa:				
subgroup:				
Ekonomiczna i administracyjna	-	-	10	9
Economy and administration				
Nauczycielska	115	112	11	11
Teaching				
Pedagogiczna	41	33	19	17
Teacher training and education science				
Społeczna	48	44	54	49
Social				

a Zgodnie z Międzynarodową Standardową Klasyfikacją Edukacji (ISCED'97). b W poprzednim roku akademickim.

a According to the International Standard Classification of Education (ISCED'97). b In the previous academic year.

TABL. 3(31). STUDIA PODYPLOMOWE WEDŁUG SZKÓŁ WYŻSZYCH I PODGRUP KIERUNKÓW STUDIÓW [a] (dok.)

POSTGRADUATE STUDIES BY HIGHER EDUCATION INSTITUTIONS AND SUBGROUPS OF FIELDS OF EDUCATION [a] (cont.)

WYSZCZEGÓLNIENIE *SPECIFICATION*	Słuchacze *Students*		Wydane świadectwa [b] *Certificates issued [b]*	
	ogółem *total*	w tym kobiety *of which females*	ogółem *total*	w tym kobiety *of which females*
Akademia Marynarki Wojennej w Gdyni	**170**	**53**	**20**	**14**
Polish Naval Academy in Gdynia				
podgrupa: *subgroup:*				
Inżynieryjno-techniczna .... *Engineering and engineering trades*	29	7	-	-
Ochrony i bezpieczeństwa *Security services*	97	14	10	7
Pedagogiczna ..... *Teacher training and education science*	44	32	10	7

a Zgodnie z Międzynarodową Standardową Klasyfikacją Edukacji (ISCED'97). b W poprzednim roku akademickim.

a According to the International Standard Classification of Education (ISCED'97). b In the previous academic year.

TABL. 4(32). SŁUCHACZE STUDIÓW PODYPLOMOWYCH WEDŁUG WIEKU

POSTGRADUATE STUDENTS BY AGE

WYSZCZEGÓLNIENIE		Słuchacze *Students*		*SPECIFICATION*
		ogółem *total*	w tym kobiety *of which females*	
O G Ó Ł E M	2010/11	9426	7089	***T O T A L***
	2011/12	9463	7077	
	2012/13	8320	6301	
	2013/14	**7375**	**5424**	
21 lat i mniej		13	6	*21 and less*
22		86	64	*22*
23		188	143	*23*
24		429	347	*24*
25		496	383	*25*
26		482	371	*26*
27		412	305	*27*
28		443	321	*28*
29		430	299	*29*
30 lat i więcej		4396	3185	*30 and more*

TABL. 5(33). CUDZOZIEMCY NA STUDIACH PODYPLOMOWYCH WEDŁUG KRAJÓW POCHODZENIA
FOREIGNERS IN POSTGRADUATE STUDIES BY COUNTRY OF ORIGIN

WYSZCZEGÓLNIENIE	Ogółem *Grand total*		W tym osoby, które otrzymały dyplom ukończenia studiów wyższych poza Polską *Including those who received a university degree outside Poland*		*SPECIFICATION*
	ogółem *grand total*	w tym kobiety *of which females*	razem *total*	w tym kobiety *of which females*	
O G Ó Ł E M 2010/11	6	3	x	x	***T O T A L***
2011/12	13	9	10	6	
2012/13	27	22	23	18	
2013/14	**21**	**14**	**14**	**8**	
Białoruś	1	1	-	-	*Belarus*
Bułgaria	1	1	1	1	*Bulgaria*
Chorwacja	1	-	1	-	*Croatia*
Egipt	1	-	1	-	*Egypt*
Hiszpania	1	-	1	-	*Spain*
Kamerun	1	-	-	-	*Cameroon*
Kazachstan	2	2	2	2	*Kazakhstan*
Litwa	2	1	2	1	*Lithuania*
Łotwa	1	1	1	1	*Latvia*
Niemcy	2	2	1	1	*Germany*
Nigeria	1	1	1	1	*Nigeria*
Portugalia	1	-	1	-	*Portugal*
Słowacja	1	1	-	-	*Slovakia*
Ukraina	5	4	2	1	*Ukraine*

VII. STUDIA DOKTORANCKIE
DOCTORAL STUDIES

TABL. 1(34). STUDIA DOKTORANCKIE WEDŁUG SZKÓŁ WYŻSZYCH I INSTYTUTÓW NAUKOWYCH PAN
DOCTORAL STUDIES BY HIGHER EDUCATION INSTITUTIONS AND SCIENTIFIC INSTITUTES OF THE POLISH ACADEMY OF SCIENCES

WYSZCZEGÓLNIENIE *SPECIFICATION*		Doktoranci na studiach *Doctoral students studying*				Wszczęte przewody doktorskie [a] *Initiated doctoral defense procedure* [a]		Osoby, które obroniły rozprawę doktorską [ab] *Persons who defended doctoral thesis after studies* [ab]	
		stacjonarnych *full-time programmes*		niestacjonarnych *part-time programmes*					
		ogółem *total*	w tym kobiety *of which females*	ogółem *total*	w tym kobiety *of which females*	ogółem *total*	w tym kobiety *of which females*	ogółem *total*	w tym kobiety *of which females*
OGÓŁEM	2010/11	1440	854	600	354	358	222	206	86
TOTAL	2011/12	1617	946	572	336	317	183	308	126
	2012/13	1881	1106	499	284	328	213	172	106
	2013/14	**2095**	**1233**	**543**	**306**	**557**	**357**	**199**	**128**
Uniwersytet Gdański ..... *University of Gdańsk*		984	672	447	262	384	271	96	61
Politechnika Gdańska ... *Gdańsk University of Technology*		645	266	30	13	95	39	56	29
Akademia Pomorska w Słupsku ..... *Pomeranian Academy in Słupsk*		88	47	6	1	-	-	-	-
Gdański Uniwersytet Medyczny ..... *Medical University of Gdańsk*		235	168	-	-	59	36	33	29
Akademia Morska w Gdyni ..... *Gdynia Maritime University*		15	5	-	-	-	-	-	-
Akademia Wychowania Fizycznego i Sportu w Gdańsku ..... *Academy of Physical Education and Sport in Gdańsk*		29	13	24	15	3	2	4	1

a W danym roku kalendarzowym; do roku akademickiego 2010/11 - w danym roku sprawozdawczym. b Do roku akademickiego 2011/12 - po ukończeniu studiów. Od roku akademickiego 2012/13 - w trakcie trwania studiów oraz po ich ukończeniu.

a In a given calendar year; until the 2010/11 academic year - in a given reporting year. b Until the 2011/12 academic year - after completing studies. Since the 2012/13 academic year - during studies and after their completion.

TABL. 1(34). STUDIA DOKTORANCKIE WEDŁUG SZKÓŁ WYŻSZYCH I INSTYTUTÓW NAUKOWYCH PAN (dok.)

DOCTORAL STUDIES BY HIGHER EDUCATION INSTITUTIONS AND SCIENTIFIC INSTITUTES OF THE POLISH ACADEMY OF SCIENCES (cont.)

WYSZCZEGÓLNIENIE *SPECIFICATION*	Doktoranci na studiach *Doctoral students studying*				Wszczęte przewody doktorskie [a] *Initiated doctoral defense procedure* [a]		Osoby, które obroniły rozprawę doktorską [ab] *Persons who defended doctoral thesis after studies* [ab]	
	stacjonarnych *full-time programmes*		niestacjonarnych *part-time programmes*					
	ogółem *total*	w tym kobiety *of which females*	ogółem *total*	w tym kobiety *of which females*	ogółem *total*	w tym kobiety *of which females*	ogółem *total*	w tym kobiety *of which females*
Akademia Muzyczna w Gdańsku ..... *Academy of Music in Gdańsk*	-	-	20	10	-	-	-	-
Akademia Sztuk Pięknych w Gdańsku *Academy of Fine Arts in Gdańsk*	32	24	-	-	7	4	6	6
Akademia Marynarki Wojennej w Gdyni ..... *Polish Naval Academy in Gdynia*	20	12	16	5	-	-	-	-
Instytut Oceanologii PAN w Sopocie ..... *Institute of Oceanology of the Polish Academy of Sciences in Sopot*	38	25	-	-	9	5	4	2
Instytut Maszyn Przepływowych PAN w Gdańsku ..... *Institute of Fluid-Flow Machinery of the Polish Academy of Sciences in Gdańsk*	9	1	-	-	-	-	-	-

a W danym roku kalendarzowym; do roku akademickiego 2010/11 - w danym roku sprawozdawczym. b Do roku akademickiego 2011/12 - po ukończeniu studiów. Od roku akademickiego 2012/13 - w trakcie trwania studiów oraz po ich ukończeniu.

a In a given calendar year; until the 2010/11 academic year - in a given reporting year. b Until the 2011/12 academic year - after completing studies. Since the 2012/13 academic year - during studies and after their completion.

TABL. 2(35). DOKTORANCI WEDŁUG DZIEDZIN NAUKI I SZTUKI [a]
DOCTORAL STUDENTS BY FIELDS OF SCIENCE AND ART [a]

WYSZCZEGÓLNIENIE *SPECIFICATION*		Doktoranci *Doctoral students*		Wszczęte przewody doktorskie [b] *Initiated doctoral defense procedure [b]*	
		ogółem *total*	w tym kobiety *of which females*	ogółem *total*	w tym kobiety *of which females*
O G Ó Ł E M ..... *T O T A L*	2010/11	2040	1208	358	222
	2011/12	2189	1282	317	183
	2012/13	2380	1390	328	213
	2013/14	**2638**	**1539**	**557**	**357**
Nauki biologiczne ..... *Life science*		172	122	50	32
Nauki chemiczne ..... *Chemistry science*		213	164	41	32
Nauki ekonomiczne ..... *Economics science*		304	154	57	32
Nauki farmaceutyczne ..... *Pharmaceutical science*		40	32	5	4
Nauki fizyczne ..... *Physics science*		49	19	9	4
Nauki humanistyczne ..... *Humanities science*		599	386	208	153
Nauki matematyczne ..... *Mathematics science*		16	7	1	-
Nauki medyczne ..... *Medical science*		167	114	47	26
Nauki o kulturze fizycznej *Physical culture science*		53	28	3	2
Nauki o zdrowiu ..... *Health science*		28	22	7	6
Nauki o Ziemi ..... *Earth science*		139	97	23	14
Nauki prawne ..... *Law science*		146	82	16	12
Nauki społeczne ..... *Social science*		154	103	24	18
Nauki techniczne ..... *Technical science*		506	175	59	18
Sztuki muzyczne ..... *Musical arts*		20	10	-	-
Sztuki plastyczne ..... *Fine arts*		32	24	7	4

a Na podstawie wykazu dziedzin nauki i sztuki oraz dyscyplin naukowych i artystycznych, określonych w rozporządzeniu Ministra Nauki i Szkolnictwa Wyższego z dnia 8 VIII 2011 r. w sprawie obszarów wiedzy, dziedzin nauki i sztuki oraz dyscyplin naukowych i artystycznych (Dz. U. Nr 179, poz. 1065). b W danym roku kalendarzowym; do roku akademickiego 2010/11 - w danym roku sprawozdawczym.

a On the basis of the list of fields of science and art as well as scientific and artistic disciplines specified in the decree of the Minister of Science and Higher Education dated 8 VIII 2011 regarding are as of science, fields of science and art as well as scientific and artistic disciplines (Journal of Laws No. 179, item 1065). b In a given calendar year; until the 2010/11 academic year - in a given reporting year.

TABL. 3(36). DOKTORANCI WEDŁUG SZKÓŁ WYŻSZYCH, INSTYTUTÓW NAUKOWYCH PAN, DZIEDZIN NAUKI I SZTUKI ORAZ DYSCYPLIN NAUKOWYCH

DOCTORAL STUDENTS BY HIGHER EDUCATION INSTITUTIONS, SCIENTIFIC INSTITUTES OF THE POLISH ACADEMY OF SCIENCES, FIELDS OF SCIENCE AND ART AND DISCIPLINES OF SCIENCE

WYSZCZEGÓLNIENIE *SPECIFICATION*		Doktoranci *Doctoral students*						Wszczęte przewody doktorskie [a] *Initiated doctoral defense procedure* [a]	
		ogółem *grand total*		w tym na studiach *of which studying*				ogółem *total*	w tym kobiety *of which females*
				stacjonarnych *full-time programmes*		niestacjonarnych *part-time programmes*			
		ogółem *grand total*	w tym kobiety *of which females*	razem *total*	w tym kobiety *of which females*	razem *total*	w tym kobiety *of which females*		
O G Ó Ł E M	2010/11	2040	1208	1440	854	600	354	358	222
T O T A L	2011/12	2189	1282	1617	946	572	336	317	183
	2012/13	2380	1390	1881	1106	499	284	328	213
	2013/14	**2638**	**1539**	**2095**	**1233**	**543**	**306**	**557**	**357**
Uniwersytet Gdański		**1431**	**934**	**984**	**672**	**447**	**262**	**384**	**271**
University of Gdańsk									
Nauki humanistyczne		505	338	490	326	15	12	208	153
Humanities science									
historia		106	32	106	32	-	-	15	4
history									
historia sztuki		21	19	21	19	-	-	1	1
history of art									
językoznawstwo		109	86	101	79	8	7	72	60
linguistics									
literaturoznawstwo		269	201	262	196	7	5	120	88
literary studies									
Nauki społeczne		118	86	65	41	53	45	24	18
Social science									
nauki o polityce		26	15	26	15	-	-	1	1
political science									
pedagogika		43	30	39	26	4	4	14	11
teacher training and education science									
psychologia		49	41	-	-	49	41	9	6
psychology									

a W danym roku kalendarzowym; do roku akademickiego 2010/11 - w danym roku sprawozdawczym.

a In a given calendar year; until the 2010/11 academic year - in a given reporting year.

TABL. 3(36). DOKTORANCI WEDŁUG SZKÓŁ WYŻSZYCH, INSTYTUTÓW NAUKOWYCH PAN, DZIEDZIN NAUKI I SZTUKI ORAZ DYSCYPLIN NAUKOWYCH (cd.)

DOCTORAL STUDENTS BY HIGHER EDUCATION INSTITUTIONS, SCIENTIFIC INSTITUTES OF THE POLISH ACADEMY OF SCIENCES, FIELDS OF SCIENCE AND ART AND DISCIPLINES OF SCIENCE (cont.)

WYSZCZEGÓLNIENIE *SPECIFICATION*	Doktoranci *Doctoral students*						Wszczęte przewody doktorskie [a] *Initiated doctoral defense procedure* [a]	
	ogółem *grand total*		w tym na studiach *of which studying*				ogółem *total*	w tym kobiety *of which females*
			stacjonarnych *full-time programmes*		niestacjonarnych *part-time programmes*			
	ogółem *grand total*	w tym kobiety *of which females*	razem *total*	w tym kobiety *of which females*	razem *total*	w tym kobiety *of which females*		
Nauki ekonomiczne ..... *Economics science*	233	123	-	-	233	123	46	28
ekonomia ..... *economics*	126	67	-	-	126	67	35	21
finanse ..... *finance*	20	5	-	-	20	5	2	2
nauki o zarządzaniu ..... *management science*	87	51	-	-	87	51	9	5
Nauki prawne ..... *Law science*	146	81	-	-	146	82	16	12
prawo ..... *law*	146	81	-	-	146	81	16	12
Nauki matematyczne ..... *Mathematics science*	16	7	16	7	-	-	1	-
informatyka ..... *computer science*	5	1	5	1	-	-	1	-
matematyka ..... *mathematics*	11	6	11	6	-	-	-	-
Nauki fizyczne ..... *Physics science*	25	12	25	12	-	-	7	3
fizyka ..... *physics*	22	9	22	9	-	-	7	3
nauki fizyczne (dla doktorantów bez przyporządkowanej dyscypliny oraz studia interdyscyplinarne) *physical sciences (for doctoral students without an assigned discipline and interdisciplinary studies)*	3	3	3	3	-	-	-	-

a W danym roku kalendarzowym; do roku akademickiego 2010/11 - w danym roku sprawozdawczym.

a In a given calendar year; until the 2010/11 academic year - in a given reporting year.

TABL. 3(36). DOKTORANCI WEDŁUG SZKÓŁ WYŻSZYCH, INSTYTUTÓW NAUKOWYCH PAN, DZIEDZIN NAUKI I SZTUKI ORAZ DYSCYPLIN NAUKOWYCH (cd.)

DOCTORAL STUDENTS BY HIGHER EDUCATION INSTITUTIONS, SCIENTIFIC INSTITUTES OF THE POLISH ACADEMY OF SCIENCES, FIELDS OF SCIENCE AND ART AND DISCIPLINES OF SCIENCE (cont.)

WYSZCZEGÓLNIENIE *SPECIFICATION*	Doktoranci *Doctoral students*						Wszczęte przewody doktorskie [a] *Initiated doctoral defense procedure* [a]	
	ogółem *grand total*		w tym na studiach *of which studying*				ogółem *total*	w tym kobiety *of which females*
			stacjonarnych *full-time programmes*		niestacjonarnych *part-time programmes*			
	ogółem *grand total*	w tym kobiety *of which females*	razem *total*	w tym kobiety *of which females*	razem *total*	w tym kobiety *of which females*		
Nauki chemiczne ..... *Chemistry science*	115	92	115	92	-	-	18	16
chemia ..... *chemistry*	109	87	109	87	-	-	15	13
nauki chemiczne (dla doktorantów bez przyporządkowanej dyscypliny oraz studia interdyscyplinarne) ..... *chemical sciences (for doctoral students without an assigned discipline and interdisciplinary studies)*	6	5	6	5	-	-	3	3
Nauki biologiczne ..... *Biology science*	172	122	172	122	-	-	50	32
biochemia ..... *biochemistry*	39	22	39	22	-	-	10	3
biologia ..... *biology*	-	-	-	-	-	-	22	18
ekologia ..... *ecology*	-	-	-	-	-	-	2	1
mikrobiologia ..... *microbiology*	-	-	-	-	-	-	2	2
nauki biologiczne (dla doktorantów bez przyporządkowanej dyscypliny oraz studia interdyscyplinarne) ..... *biological sciences (for doctoral students without an assigned discipline and interdisciplinary studies)*	133	100	133	100	-	-	14	8

a W danym roku kalendarzowym; do roku akademickiego 2010/11 - w danym roku sprawozdawczym.

a In a given calendar year; until the 2010/11 academic year - in a given reporting year.

TABL. 3(36). DOKTORANCI WEDŁUG SZKÓŁ WYŻSZYCH, INSTYTUTÓW NAUKOWYCH PAN, DZIEDZIN NAUKI I SZTUKI ORAZ DYSCYPLIN NAUKOWYCH (cd.)

DOCTORAL STUDENTS BY HIGHER EDUCATION INSTITUTIONS, SCIENTIFIC INSTITUTES OF THE POLISH ACADEMY OF SCIENCES, FIELDS OF SCIENCE AND ART AND DISCIPLINES OF SCIENCE (cont.)

WYSZCZEGÓLNIENIE *SPECIFICATION*	Doktoranci *Doctoral students*						Wszczęte przewody doktorskie [a] *Initiated doctoral defense procedure* [a]	
	ogółem *grand total*		w tym na studiach *of which studying*				ogółem *total*	w tym kobiety *of which females*
			stacjonarnych *full-time programmes*		niestacjonarnych *part-time programmes*			
	ogółem *grand total*	w tym kobiety *of which females*	razem *total*	w tym kobiety *of which females*	razem *total*	w tym kobiety *of which females*		
Nauki o Ziemi ..... *Earth science*	101	72	101	72	-	-	14	9
geografia ..... *geography*	37	24	37	24	-	-	4	3
oceanologia ..... *oceanography*	60	46	60	46	-	-	10	6
nauki o Ziemi (dla doktorantów bez przyporządkowanej dyscypliny oraz studia interdyscyplinarne) ..... *Earth science (for doctoral students without an assigned discipline and interdisciplinary studies)*	4	2	4	2	-	-	-	-
Politechnika Gdańska .... *Gdańsk University of Technology*	**675**	**279**	**645**	**266**	**30**	**13**	**95**	**39**
Nauki ekonomiczne ..... *Economics science*	71	31	42	18	29	13	11	4
ekonomia ..... *economics*	17	7	13	7	4	-	2	-
nauki o zarządzaniu ..... *management science*	54	24	29	11	25	13	9	4

a W danym roku kalendarzowym; do roku akademickiego 2010/11 - w danym roku sprawozdawczym.

a In a given calendar year; until the 2010/11 academic year - in a given reporting year.

TABL. 3(36). DOKTORANCI WEDŁUG SZKÓŁ WYŻSZYCH, INSTYTUTÓW NAUKOWYCH PAN, DZIEDZIN NAUKI I SZTUKI ORAZ DYSCYPLIN NAUKOWYCH (cd.)

DOCTORAL STUDENTS BY HIGHER EDUCATION INSTITUTIONS, SCIENTIFIC INSTITUTES OF THE POLISH ACADEMY OF SCIENCES, FIELDS OF SCIENCE AND ART AND DISCIPLINES OF SCIENCE (cont.)

WYSZCZEGÓLNIENIE *SPECIFICATION*	Doktoranci *Doctoral students*						Wszczęte przewody doktorskie [a] *Initiated doctoral defense procedure* [a]	
	ogółem *grand total*		w tym na studiach *of which studying*				ogółem *total*	w tym kobiety *of which females*
			stacjonarnych *full-time programmes*		niestacjonarnych *part-time programmes*			
	ogółem *grand total*	w tym kobiety *of which females*	razem *total*	w tym kobiety *of which females*	razem *total*	w tym kobiety *of which females*		
Nauki fizyczne ..... *Physics science*	24	7	24	7	-	-	2	1
fizyka ..... *physics*	24	7	24	7	-	-	2	1
Nauki chemiczne ..... *Chemistry science*	98	72	98	72	-	-	23	16
biotechnologia ..... *biotechnology*	48	36	48	36	-	-	8	3
chemia ..... *chemistry*	50	36	50	36	-	-	15	13
Nauki techniczne ..... *Technical science*	482	169	481	169	1	-	59	18
architektura i urbanistyka *architecture and town planning*	48	21	48	21	-	-	10	7
automatyka i robotyka *automatics and robotics*	27	1	27	1	-	-	7	-
budowa i eksploatacja maszyn ..... *construction and operation of machines*	63	21	63	21	-	-	2	-
budownictwo ..... *civil engineering*	61	21	61	21	-	-	5	2
elektronika ..... *electronics*	37	9	37	9	-	-	1	-

a W danym roku kalendarzowym; do roku akademickiego 2010/11 - w danym roku sprawozdawczym.

a In a given calendar year; until the 2010/11 academic year - in a given reporting year.

TABL. 3(36). DOKTORANCI WEDŁUG SZKÓŁ WYŻSZYCH, INSTYTUTÓW NAUKOWYCH PAN, DZIEDZIN NAUKI I SZTUKI ORAZ DYSCYPLIN NAUKOWYCH (cd.)

DOCTORAL STUDENTS BY HIGHER EDUCATION INSTITUTIONS, SCIENTIFIC INSTITUTES OF THE POLISH ACADEMY OF SCIENCES, FIELDS OF SCIENCE AND ART AND DISCIPLINES OF SCIENCE (cont.)

WYSZCZEGÓLNIENIE *SPECIFICATION*	Doktoranci *Doctoral students*						Wszczęte przewody doktorskie [a] *Initiated doctoral defense procedure* [a]	
	ogółem *grand total*		w tym na studiach *of which studying*				ogółem *total*	w tym kobiety *of which females*
			stacjonarnych *full-time programmes*		niestacjonarnych *part-time programmes*			
	ogółem *grand total*	w tym kobiety *of which females*	razem *total*	w tym kobiety *of which females*	razem *total*	w tym kobiety *of which females*		
Nauki techniczne (dok.): *Technical science (cont.):*								
elektrotechnika ..... *electrical engineering*	28	2	28	2	-	-	3	-
informatyka ..... *computer science*	40	2	39	2	1	-	8	-
inżynieria materiałowa *materials engineering*	19	10	19	10	-	-	-	-
inżynieria środowiska *environmetal engineering*	30	23	30	23	-	-	3	1
mechanika ..... *mechanics*	47	17	47	17	-	-	7	4
technologia chemiczna *chemical technology*	63	39	63	39	-	-	10	4
telekomunikacja ..... *telecommunication*	19	3	19	3	-	-	3	-
Akademia Pomorska w Słupsku ..... *Pomeranian Academy in Słupsk*	**94**	**48**	**88**	**47**	**6**	**1**	**-**	**-**
Nauki humanistyczne ..... *Humanities science*	94	48	88	47	6	1	-	-
historia ..... *history*	46	15	40	14	6	1	-	-
literaturoznawstwo ..... *literary studies*	48	33	48	33	-	-	-	-

a W danym roku kalendarzowym; do roku akademickiego 2010/11 - w danym roku sprawozdawczym.
a In a given calendar year; until the 2010/11 academic year - in a given reporting year.

TABL. 3(36). DOKTORANCI WEDŁUG SZKÓŁ WYŻSZYCH, INSTYTUTÓW NAUKOWYCH PAN, DZIEDZIN NAUKI I SZTUKI ORAZ DYSCYPLIN NAUKOWYCH (cd.)

DOCTORAL STUDENTS BY HIGHER EDUCATION INSTITUTIONS, SCIENTIFIC INSTITUTES OF THE POLISH ACADEMY OF SCIENCES, FIELDS OF SCIENCE AND ART AND DISCIPLINES OF SCIENCE (cont.)

WYSZCZEGÓLNIENIE *SPECIFICATION*	Doktoranci *Doctoral students*						Wszczęte przewody doktorskie [a] *Initiated doctoral defense procedure* [a]	
	ogółem *grand total*		w tym na studiach *of which studying*				ogółem *total*	w tym kobiety *of which females*
			stacjonarnych *full-time programmes*		niestacjonarnych *part-time programmes*			
	ogółem *grand total*	w tym kobiety *of which females*	razem *total*	w tym kobiety *of which females*	razem *total*	w tym kobiety *of which females*		
Gdański Uniwersytet Medyczny ***Medical University of Gdańsk***	**235**	**168**	**235**	**168**	**-**	**-**	**59**	**36**
Nauki medyczne *Medical science*	167	114	167	114	-	-	47	26
biologia medyczna *medical biology*	70	58	70	58	-	-	17	14
medycyna *medicine*	92	54	92	54	-	-	29	12
stomatologia *stomatology*	5	2	5	2	-	-	1	-
Nauki farmaceutyczne *Pharmaceutical sciences*	40	32	40	32	-	-	5	4
Nauki o zdrowiu *Health sciences*	28	22	28	22	-	-	7	6
Akademia Morska w Gdyni ***Gdynia Maritime University***	**15**	**5**	**15**	**5**	**-**	**-**	**-**	**-**
Nauki techniczne *Technical science*	15	5	15	5	-	-	-	-
elektronika *electronics*	7	3	7	3	-	-	-	-
elektrotechnika *electrical engineering*	8	2	8	2	-	-	-	-
Akademia Wychowania Fizycznego i Sportu w Gdańsku ***Academy of Physical Education and Sport in Gdańsk***	**53**	**28**	**29**	**13**	**24**	**15**	**3**	**2**
Nauki o kulturze fizycznej *Physical culture science*	53	28	29	13	24	15	3	2

a W danym roku kalendarzowym; do roku akademickiego 2010/11 - w danym roku sprawozdawczym.

a In a given calendar year; until the 2010/11 academic year - in a given reporting year.

TABL. 3(36). DOKTORANCI WEDŁUG SZKÓŁ WYŻSZYCH, INSTYTUTÓW NAUKOWYCH PAN, DZIEDZIN NAUKI I SZTUKI ORAZ DYSCYPLIN NAUKOWYCH (cd.)

DOCTORAL STUDENTS BY HIGHER EDUCATION INSTITUTIONS, SCIENTIFIC INSTITUTES OF THE POLISH ACADEMY OF SCIENCES, FIELDS OF SCIENCE AND ART AND DISCIPLINES OF SCIENCE (cont.)

WYSZCZEGÓLNIENIE *SPECIFICATION*	Doktoranci *Doctoral students*						Wszczęte przewody doktorskie [a] *Initiated doctoral defense procedure* [a]	
	ogółem *grand total*		w tym na studiach *of which studying*				ogółem *total*	w tym kobiety *of which females*
			stacjonarnych *full-time programmes*		niestacjonarnych *part-time programmes*			
	ogółem *grand total*	w tym kobiety *of which females*	razem *total*	w tym kobiety *of which females*	razem *total*	w tym kobiety *of which females*		
Akademia Muzyczna w Gdańsku ..... ***Academy of Music in Gdańsk***	**20**	**10**	**-**	**-**	**20**	**10**	**-**	**-**
Sztuki muzyczne ..... *Musical arts*	20	10	-	-	20	10	-	-
dyrygentura ..... *musical conducting*	4	2	-	-	4	2	-	-
instrumentalistyka ..... *instrumental studies*	16	8	-	-	16	8	-	-
Akademia Sztuk Pięknych w Gdańsku ***Academy of Fine Arts in Gdańsk***	**32**	**24**	**32**	**24**	**-**	**-**	**7**	**4**
Sztuki plastyczne ..... *Arts*	32	24	32	24	-	-	7	4
sztuki piękne ..... *fine arts*	18	14	18	14	-	-	4	2
sztuki użytkowe ..... *functional arts*	14	10	14	10	-	-	3	2
Akademia Marynarki Wojennej w Gdyni ..... ***Polish Naval Academy in Gdynia***	**36**	**17**	**20**	**12**	**16**	**5**	**-**	**-**
Nauki społeczne ..... *Social science*	36	17	20	12	16	5	-	-
nauki o bezpieczeństwie *science of safety*	36	17	20	12	16	5	-	-

a W danym roku kalendarzowym; do roku akademickiego 2010/11 - w danym roku sprawozdawczym.
a In a given calendar year; until the 2010/11 academic year - in a given reporting year.

TABL. 3(36). DOKTORANCI WEDŁUG SZKÓŁ WYŻSZYCH, INSTYTUTÓW NAUKOWYCH PAN, DZIEDZIN NAUKI I SZTUKI ORAZ DYSCYPLIN NAUKOWYCH (dok.)

DOCTORAL STUDENTS BY HIGHER EDUCATION INSTITUTIONS, SCIENTIFIC INSTITUTES OF THE POLISH ACADEMY OF SCIENCES, FIELDS OF SCIENCE AND ART AND DISCIPLINES OF SCIENCE (cont.)

WYSZCZEGÓLNIENIE *SPECIFICATION*	Doktoranci *Doctoral students*						Wszczęte przewody doktorskie [a] *Initiated doctoral defense procedure* [a]	
	ogółem *grand total*		w tym na studiach *of which studying*				ogółem *total*	w tym kobiety *of which females*
			stacjonarnych *full-time programmes*		niestacjonarnych *part-time programmes*			
	ogółem *grand total*	w tym kobiety *of which females*	razem *total*	w tym kobiety *of which females*	razem *total*	w tym kobiety *of which females*		
Instytut Oceanologii PAN w Sopocie ..... ***Institute of Oceanology of the Polish Academy of Sciences in Sopot***	**38**	**25**	**38**	**25**	**-**	**-**	**9**	**5**
Nauki o Ziemi ..... *Earth science*	38	25	38	25	-	-	9	5
nauki o Ziemi (dla doktorantów bez przyporządkowanej dyscypliny oraz studia interdyscyplinarne) ..... *Earth Science (for doctoral students without an assigned discipline and interdisciplinary studies)*	38	25	38	25	-	-	9	5
Instytut Maszyn Przepływowych PAN w Gdańsku ..... ***Institute of Fluid-Flow Machinery of the Polish Academy of Sciences in Gdańsk***	**9**	**1**	**9**	**1**	**-**	**-**	**-**	**-**
Nauki techniczne ..... *Technical science*	9	1	9	1	-	-	-	-
mechanika ..... *mechanics*	9	1	9	1	-	-	-	-

a W danym roku kalendarzowym; do roku akademickiego 2010/11 - w danym roku sprawozdawczym.

a In a given calendar year; until the 2010/11 academic year - in a given reporting year.

TABL. 4(37). DOKTORANCI WEDŁUG WIEKU
DOCTORAL STUDENTS BY AGE

WYSZCZEGÓLNIENIE		Ogółem *Total*	W tym kobiety *Of which females*	*SPECIFICATION*
O G Ó Ł E M	2010/11	2040 [a]	1208 [a]	***T O T A L***
	2011/12	2189	1282	
	2012/13	2380	1390	
	2013/14	**2638**	**1539**	
22 lata.....		1	-	*22*
23		6	3	*23*
24		245	141	*24*
25		313	182	*25*
26		338	205	*26*
27		316	193	*27*
28		351	222	*28*
29		273	154	*29*
30 lat i więcej		795	439	*30 and more*

a Dane zmienione w stosunku do opublikowanych w poprzedniej edycji publikacji.
a Data have been changed in relation to data published in the previous edition of the publication.

TABL. 5(38). NIEPEŁNOSPRAWNI DOKTORANCI WEDŁUG RODZAJÓW NIEPEŁNOSPRAWNOŚCI
DISABLED DOCTORAL STUDENTS BY TYPE OF SCHOOLS DISABILITY

WYSZCZEGÓLNIENIE *SPECIFICATION*		Ogółem *Grand total*		W tym *Of which*		
		razem *total*	w tym kobiety *of which females*	niewidomi i słabo widzący *blind and vision impaired*	z dysfunkcją narządów ruchu - chodzący *with motor organs impairment - able to walk*	inne rodzaje niespra-wności *other types of disability*
W LICZBACH BEZWZGLĘDNYCH *IN ABSOLUTE NUMBERS*						
O G Ó Ł E M	2010/11	38	20 [a]	9	15	13
T O T A L	2011/12	49	23	7	16	26
	2012/13	57	25	7	9	40
	2013/14	**61**	**31**	**9**	**25**	**23**
W % *IN %*						
Uniwersytet Gdański ..... *University of Gdańsk*		100,0	54,3	14,3	54,3	28,6
Politechnika Gdańska ..... *Gdańsk University of Technology*		100,0	18,2	18,2	36,4	36,4
Akademia Pomorska w Słupsku ..... *Pomeranian Academy in Słupsk*		100,0	66,7	16,7	-	66,7
Gdański Uniwersytet Medyczny ..... *Medical University of Gdańsk*		100,0	50,0	-	33,3	50,0
Akademia Wychowania Fizycznego i Sportu w Gdańsku ..... *Academy of Physical Education and Sport in Gdańsk*		100,0	100,0	50,0	-	50,0
Akademia Sztuk Pięknych w Gdańsku ..... *Academy of Fine Arts in Gdańsk*		100,0	100,0	-	-	100,0

a Dane zmienione w stosunku do opublikowanych w poprzedniej edycji publikacji.

a Data have been changed in relation to data published in the previous edition of the publication.

TABL. 6(39). DOKTORANCI – CUDZOZIEMCY WEDŁUG KRAJÓW POCHODZENIA
DOCTORAL STUDENTS – FOREINGERS BY COUNTRY OF ORIGIN

WYSZCZEGÓLNIENIE		Doktoranci *Doctoral students*				*SPECIFICATION*
		ogółem *grand total*	w tym kobiety *of which females*	z liczby ogółem, którzy otrzymali dyplom ukończenia studiów wyższych poza Polską *of grand total number who received a university degree outside Poland*		
				razem *total*	w tym kobiety *of which females*	
O G Ó Ł E M	2010/11	22	11	x	x	***T O T A L***
	2011/12	30	10	23	7	
	2012/13	36	11	22	6	
	2013/14	**57**	**20**	**32**	**7**	
Angola		1	-	1	-	*Angola*
Argentyna		1	-	1	-	*Argentina*
Białoruś		9	3	2	-	*Belarus*
Brazylia		1	-	-	-	*Brazil*
Bułgaria		1	-	1	-	*Bulgaria*
Chiny		4	2	-	-	*China*
Egipt		1	-	1	-	*Egypt*
Estonia		1	1	1	1	*Estonia*
Francja		1	-	1	-	*France*
Hiszpania		1	1	1	1	*Spain*
Indie		4	1	2	-	*India*
Japonia		1	1	-	-	*Japan*
Kongo		1	1	1	1	*Congo*
Libia		1	-	1	-	*Libya*
Litwa		2	-	2	-	*Lithuania*
Niemcy		5	1	3	-	*Germany*
Nigeria		1	-	1	-	*Nigeria*
Norwegia		1	1	-	-	*Norway*
Rosja		4	3	2	2	*Russia*
Stany Zjednoczone		2	-	2	-	*United States*
Turcja		1	-	-	-	*Turkey*
Uganda		1	-	1	-	*Uganda*
Ukraina		4	3	2	1	*Ukraine*
Wielka Brytania		2	-	2	-	*United Kingdom*
Wietnam		4	2	2	1	*Vietnam*
Włochy		2	-	2	-	*Italy*

TABL. 7(40). STYPENDIA DOKTORSKIE I DOKTORANCKIE WEDŁUG TYPÓW SZKÓŁ I INSTYTUTÓW NAUKOWYCH PAN

DOCTORAL RESEAECH SCHOLARSHIPS, DOCTORAL STUDENT SCHOLARSHIPS BY TYPE OF SCHOOLS AND SCIENTIFIC INSTITUTES OF THE POLISH ACADEMY OF SCIENCES

WYSZCZEGÓLNIENIE *SPECIFICATION*		Stypendia *Scholarships*			
		ogółem *grand total*	doktoranckie *doctoral*		doktorskie *doctor*
			razem *total*	w tym z dotacji projakościowej *of which from pro-quality grants*	
O G Ó Ł E M	2010/11	910 [a]	727	x	49
T O T A L	2011/12	982 [a]	756	x	44
	2012/13	1068	1039	x	29
	2013/14	**1054**	**994**	**405**	**60**
Uniwersytety ..... *Universities*		390	353	136	37
Wyższe szkoły techniczne *Technical universities*		389	383	181	6
Wyższe szkoły pedagogiczne *Higher teacher education schools*		28	28	28	-
Uniwersytety medyczne .... *Medical universities*		216	208	49	8
Wyższe szkoły morskie .... *Martime universities*		5	5	-	-
Akademie wychowania fizycznego ..... *Physical academies*		14	5	5	9
Wyższe szkoły artystyczne *Fine arts academies*		7	7	6	-
Instytuty naukowe PAN ..... *Scientific institutes of the Polish Academy of Sciences*		5	5	-	-

a Ujęto także stypendia habilitacyjne odpowiednio: w roku akademickim 2010/11 - 134, w roku akademickim 2011/12 - 182.

a Postdoctoral scholarships were also included, respectively: in the 2010/11 academic year - 134, in the 2011/12 academic year - 182.

VIII. POMOC MATERIALNA
FINANCIAL ASSISTANCE

TABL. 1(41). STUDENCI OTRZYMUJĄCY STYPENDIA I ZAPOMOGI
STUDENTS RECEIVING SCHOLARSHIPS AND SUBSISTENCE ALLOWANCES

WYSZCZEGÓLNIENIE *SPECIFICATION*		Ogółem [a] *Total [a]*	Z liczby ogółem *Of total number*	
			na studiach stacjonarnych *studying full-time programmes*	cudzoziemcy *foreigners*
Zapomogi [b]	2010/11	2686	1410	16
Subsistence allowances [b]	2011/12	2443	1414	15
	2012/13	1821	940	15
	2013/14	**1601**	**1000**	**33**
Stypendia	2010/11	20917	13173 [c]	93
Scholarships	2011/12	18816	11942 [c]	104
	2012/13	18611	11986 [c]	126
	2013/14	**19221**	**13034**	**135**
w tym: *of which:*				
socjalne i inne ..... *social and others*		11167	8028	64
rektora dla najlepszych studentów i inne *awarded by a rector for outstanding students and others*		7934	5173	21
specjalne dla osób niepełnosprawnych i inne ..... *special or disabled persons and others*		1945	1053	-
fundowane i inne ..... *funded and others*		43	34	-

a W podziale na rodzaje stypendiów jedna osoba może być wykazana więcej niż jeden raz. b W okresie od grudnia roku poprzedniego do listopada roku sprawozdawczego. c Bez cudzoziemców.

a Under the item scholarships one person may be shown more than once. b In the period from December of the previous year to November of the reporting year. c Excluding foreigners.

TABL. 2(42). STUDENCI OTRZYMUJĄCY STYPENDIA WEDŁUG SZKÓŁ WYŻSZYCH
STUDENTS RECEIVING SCHOLARSHIPS BY HIGHER EDUCATION INSTITUTIONS

WYSZCZEGÓLNIENIE *SPECIFICATION*		Ogółem *Total*	W tym tylko *Of which only*		
			socjalne *social*	rektora dla najlepszych studentów *awarded by a rector for outstanding students*	specjalne dla osób niepełnosprawnych *special for disabled persons*
OGÓŁEM	2010/11	21217	1321	9807 [a]	1212
TOTAL	2011/12	18816	9414	6266	1288
	2012/13	18611	9012	6398	1295
	2013/14	**19221**	**9477**	**6477**	**1318**
Uniwersytet Gdański .... *University of Gdańsk*		5898	2960	1895	352
Politechnika Gdańska *Gdańsk University of Technology*		4007	2047	1390	277
Wyższa Szkoła Administracji i Biznesu w Gdyni ..... *Academy of Administration and Business in Gdynia*		509	199	232	43
Wyższa Hanzeatycka Szkoła Zarządzania w Słupsku ..... *Hanseatic Higher Schools of Management in Słupsk*		77	30	31	5
Wyższa Szkoła Bankowa w Gdańsku *Gdańsk's School of Banking*		1304	394	700	130
Akademia Pomorska w Słupsku ..... *Pomeranian Academy in Słupsk*		969	591	179	46
Gdański Uniwersytet Medyczny ..... *Medical University of Gdańsk*		841	386	316	55
Akademia Morska w Gdyni ..... *Gdynia Maritime University*		1180	633	337	49
Akademia Wychowania Fizycznego i Sportu w Gdańsku ..... *Academy of Physical Education and Sport in Gdańsk*		641	327	243	19

a Określane jako stypendia za wyniki w nauce.

a Scholarships for achievements in learning.

TABL. 2(42). STUDENCI OTRZYMUJĄCY STYPENDIA WEDŁUG SZKÓŁ WYŻSZYCH (cd.)
STUDENTS RECEIVING SCHOLARSHIPS BY HIGHER EDUCATION INSTITUTIONS (cont.)

WYSZCZEGÓLNIENIE *SPECIFICATION*	Ogółem *Total*	W tym tylko *Of which only*		
		socjalne *social*	rektora dla najlepszych studentów *awarded by a rector for outstanding students*	specjalne dla osób niepełnosprawnych *special for disabled persons*
Akademia Muzyczna w Gdańsku ..... *Academy of Music in Gdańsk*	169	75	69	8
Akademia Sztuk Pięknych w Gdańsku *Academy of Fine Arts in Gdańsk*	185	90	72	6
Wyższa Szkoła Turystyki i Hotelarstwa w Gdańsku ..... *Higher School of Tourism and Hotel Industry in Gdańsk*	292	155	82	29
Gdańska Wyższa Szkoła Humanistyczna ..... *Gdańsk Higher School of Humanities*	470	258	119	49
Wyższa Szkoła Zarządzania w Gdańsku *Higher School of Management in Gdańsk*	276	142	101	20
Powiślańska Szkoła Wyższa w Kwidzynie *Kwidzyn School of Management*	67	23	24	8
Sopocka Szkoła Wyższa *Sopot College*	233	104	79	16
Pomorska Szkoła Wyższa w Starogardzie Gdańskim ..... *Pomeranian Higher School in Starogard Gdański*	86	44	19	13
Wyższa Szkoła Społeczno-Ekonomiczna w Gdańsku ..... *Social and Economic Higher School in Gdańsk*	127	73	29	14
Pomorska Wyższa Szkoła Nauk Stosowanych w Gdyni ..... *Pomeranian Higher School of Applied Sciences in Gdynia*	170	88	46	13

TABL. 2(42). STUDENCI OTRZYMUJĄCY STYPENDIA WEDŁUG SZKÓŁ WYŻSZYCH (dok.)
STUDENTS RECEIVING SCHOLARSHIPS BY HIGHER EDUCATION INSTITUTIONS (cont.)

WYSZCZEGÓLNIENIE *SPECIFICATION*	Ogółem *Total*	W tym tylko *Of which only*		
		socjalne *social*	rektora dla najlepszych studentów *awarded by a rector for outstanding students*	specjalne dla osób niepełnosprawnych *special for disabled persons*
Europejska Szkoła Wyższa w Sopocie ... *European Higher School in Sopot*	16	9	3	1
Gdańska Szkoła Wyższa ..... *Higher School of Gdańsk*	312	138	98	42
Wyższa Szkoła Komunikacji Społecznej w Gdyni ..... *Higher School of Social Communication in Gdynia*	43	18	16	6
Wyższa Szkoła Inżynierii Gospodarki w Słupsku ..... *Higher School of Engineering Economy in Słupsk*	15	12	-	3
Kaszubsko-Pomorska Szkoła Wyższa w Wejherowie ..... *Kashubian and Pomeranian Higher School in Wejherowo*	86	49	18	13
Powszechna Wyższa Szkoła Humanistyczna „POMERANIA” w Chojnicach ..... *”POMERANIA” Humanities Higher School in Chojnice*	157	77	31	27
„ATENEUM” – Szkoła Wyższa w Gdańsku *”ATENEUM” – Higher School in Gdańsk*	268	98	107	36
Akademia Marynarki Wojennej w Gdyni .... *Polish Naval Academy in Gdynia*	823	457	241	38

TABL. 3(43). DOKTORANCI OTRZYMUJĄCY STYPENDIA I ZAPOMOGI
DOCTORAL STUDENTS RECEIVING SCHOLARSHIPS AND SUBSISTENCE ALLOWANCES

WYSZCZEGÓLNIENIE *SPECIFICATION*		Ogółem [a] *Total [a]*	Z liczby ogółem *Of total number*	
			na studiach stacjonarnych *studying full-time programmes*	cudzoziemcy *foreigners*
Zapomogi [b]	2010/11	122	104	-
Subsistence allowances [b]	2011/12	113	108	-
	2012/13	182	172	1
	2013/14	**167**	**163**	**-**
Stypendia	2010/11	308	239 [c]	2
Scholarships	2011/12	349	277 [c]	3
	2012/13	510	394 [c]	6
	2013/14	**583**	**507**	**9**
w tym: *of which:*				
socjalne i inne ..... *social and others*		171	159	2
dla najlepszych doktorantów i inne ..... *for outstanding doctoral students and others*		383	325	3
specjalne dla osób niepełnosprawnych i inne ..... *special for disabled persons and others*		64	56	-
fundowane i inne ..... *funded and others*		33	32	4

a W podziale na rodzaje stypendiów jedna osoba może być wykazana więcej niż jeden raz. b W okresie od grudnia roku poprzedniego do listopada roku sprawozdawczego. c Bez cudzoziemców.

a Under the item scholarships one person may be shown more than once. b In the period from December of the previous year to November of the reporting year. c Excluding foreigners.

TABL. 4(44). DOKTORANCI OTRZYMUJĄCY STYPENDIA WEDŁUG SZKÓŁ WYŻSZYCH ORAZ INSTYTUTÓW NAUKOWYCH PAN

DOCTORAL STUDENTS RECEIVING SCHOLARSHIPS BY HIGHER EDUCATION INSTITUTIONS

WYSZCZEGÓLNIENIE *SPECIFICATION*		Ogółem *Total*	W tym tylko *Of which only*		
			socjalne *social*	dla najlepszych doktorantów *for outstanding doctoral students*	specjalne dla osób niepełnosprawnych *special for disabled persons*
O G Ó Ł E M	2010/11	308	13	177 [a]	36
T O T A L	2011/12	349	63	221	30
	2012/13	510	86	315	41
	2013/14	**583**	**122**	**333**	**43**
Uniwersytet Gdański ..... *University of Gdańsk*		360	78	219	24
Politechnika Gdańska ..... *Gdańsk University of Technology*		155	27	87	10
Akademia Pomorska w Słupsku ..... *Pomeranian Academy in Słupsk*		20	8	5	3
Gdański Uniwersytet Medyczny ..... *Medical University of Gdańsk*		10	5	-	5
Akademia Wychowania Fizycznego i Sportu w Gdańsku ..... *Academy of Physical Education and Sport in Gdańsk*		10	-	9	1
Akademia Muzyczna w Gdańsku ..... *Academy of Music in Gdańsk*		1	-	1	-
Akademia Sztuk Pięknych w Gdańsku ..... *Academy of Fine Arts in Gdańsk*		21	2	12	-
Instytut Oceanologii PAN w Sopocie ..... *Institute of Oceanology of the Polish Academy of Sciences in Sopot*		6	2	-	-

a Określane jako stypendia za wyniki w nauce.

a Scholarships for achievements in learning.

TABL. 5(45). DOMY I STOŁÓWKI STUDENCKIE
STUDENT DORMITORIES AND CANTEENS

WYSZCZEGÓLNIENIE	2010/11	2011/12	2012/13	2013/14	*SPECIFICATION*
Domy studenckie	34	35	36	38	*Student dormitories*
miejsca	7987	8204	8316	8347	*beds*
% miejsc w domach studenckich w stosunku do liczby studentów stacjonarnych	14,0	14,0	13,9	13,5	*% of beds in student dormitories to number of full-time programmes students*
Studenci zakwaterowani w domach studenckich	7225	6900	6948	6832	*Students accommodated in student dormitories*
studiów stacjonarnych	7060	6697	6747	5943	*of full-time programmes*
uczelni macierzystych	7224	6894	6921	6820	*of parent school*
Doktoranci zakwaterowani w domach studenckich [a]	69	76	70	132	*Doctoral students accommodated in student dormitories* [a]
Stołówki studenckie	4	4	4	5	*Student canteens*
miejsca	776	776	820	882	*places*

a Wszyscy doktoranci zakwaterowani w domach studenckich uczelni macierzystych.
a All doctoral students accommodated in student dormitories of parent schools.

IX. PRACOWNICY AKADEMICCY
ACADEMIC EMPLOYEES

TABL. 1(46). PRACOWNICY SZKÓŁ WYŻSZYCH
EMPLOYEES OF HIGHER EDUCATION INSTITUTIONS

SZKOŁY WYŻSZE *HIGHER EDUCATION INSTITUTIONS*		Ogółem *Grand total*	Nauczyciele akademiccy *Academic teachers*		Pracownicy niebędący nauczycielami akademickimi [a] *Non-teaching employees* [a]
			razem [a] *total* [a]	w tym pełno-zatrudnieni *of which full-time employed*	
O G Ó Ł E M	2010/11	11007	6012	5833	4995
T O T A L	2011/12	10883	5882	5709	5001
	2012/13	10801	5839	5651	4962
	2013/14	**11143**	**5965**	**5799**	**5178**
Publiczne	2010/11	9727	5156	5000	4571
Public	2011/12	9647	5078	4927	4569
	2012/13	9644	5094	4917	4550
	2013/14	**10080**	**5280**	**5119**	**4800**
Niepubliczne	2010/11	1280	856	833	424
Non-public	2011/12	1236	804	782	432
	2012/13	1157	745	734	412
	2013/14	**1063**	**685**	**680**	**378**

a Pełno- i niepełnozatrudnieni w przeliczeniu na pełne etaty.
a Full-time and part-time employed converted into full-time equivalent units.

TABL. 2(47). PEŁNOZATRUDNIENI NAUCZYCIELE AKADEMICCY WEDŁUG STANOWISK W ROKU AKADEMICKIM 2013/14
FULL-TIME EMPLOYED ACADEMIC TEACHERS BY POSITIONS IN THE 2013/14 ACADEMIC YEAR

STANOWISKA *POSITIONS*	Ogółem *Grand total*	W tym kobiety *Of which females*	W tym w szkołach wyższych *Of which in higher education institutions*			
			publicznych *public*		niepublicznych *non-public*	
			razem *total*	w tym kobiety *of which females*	razem *total*	w tym kobiety *of which females*
O G Ó Ł E M ..... ***T O T A L***	**5799**	**2593**	**5119**	**2318**	**680**	**275**
Profesorowie ..... *Professors*	1377	366	1120	304	257	62
w tym: *of which:*						
profesorowie zwyczajni *professors*	422	76	324	60	98	16
profesorowie nadzwyczajni ..... *associate professors*	944	288	785	242	159	46

TABL. 2(47). PEŁNOZATRUDNIENI NAUCZYCIELE AKADEMICCY WEDŁUG STANOWISK W ROKU AKADEMICKIM 2013/14 (dok.)
FULL-TIME EMPLOYED ACADEMIC TEACHERS BY POSITIONS IN THE 2013/14 ACADEMIC YEAR (cont.)

STANOWISKA *POSITIONS*	Ogółem *Grand total*	W tym kobiety *Of which females*	W tym w szkołach wyższych *Of which in higher education institutions*			
			publicznych *public*		niepublicznych *non-public*	
			razem *total*	w tym kobiety *of which females*	razem *total*	w tym kobiety *of which females*
Docenci ..... *Assistant professors*	45	20	36	15	9	5
Adiunkci ..... *Tutors*	2427	1124	2182	1005	245	119
Asystenci ..... *Assistant lecturers*	697	394	683	387	14	7
Starsi wykładowcy ..... *Senior lecturers*	803	409	753	387	50	22
Wykładowcy ..... *Lecturers*	333	190	252	149	81	41
Lektorzy ..... *Lectors*	63	52	50	41	13	11
Instruktorzy ..... *Instructors*	42	26	35	22	7	4
Dyplomowani bibliotekarze oraz dyplomowani pracownicy dokumentacji i informacji naukowej ..... *Certified librarians and certified personnel dealing with scientific documentation and information*	12	12	8	8	4	4

TABL. 3(48). PEŁNOZATRUDNIENI NAUCZYCIELE AKADEMICCY [a] WEDŁUG SZKÓŁ WYŻSZYCH W ROKU AKADEMICKIM 2013/14

FULL-TIME EMPLOYED ACADEMIC TEACHERS [a] BY HIGHER EDUCATION INSTITUTIONS IN THE 2013/14 ACADEMIC YEAR

WYSZCZEGÓLNIENIE *SPECIFICATION*	Ogółem *Grand total*	Profesorowie *Professors*		Docenci *Assistant professors*	Adiunkci *Tutors*		Asystenci *Assistant lecturers*	Pozostali *Others*
		razem *total*	w tym z tytułem naukowym [b] *of which with the scientific title* [b]		razem *total*	w tym ze stopniem naukowym doktora habilitowanego *of which with the scientific degree of habiliated doctor (HD)* [c]		
O G Ó Ł E M ..... *T O T A L*	**5799**	**1377**	**588**	**45**	**2427**	**282**	**697**	**1253**
Uniwersytet Gdański ..... *University of Gdańsk*	1659	463	146	-	749	37	162	285
Politechnika Gdańska *Gdańsk University of Technology*	1126	195	113	29	556	111	76	270
Wyższa Szkoła Administracji i Biznesu w Gdyni *Academy of Administration and Business in Gdynia*	55	22	12	-	32	-	-	1
Wyższa Hanzeatycka Szkoła Zarządzania w Słupsku ..... *Hanseatic Higher Schools of Management in Słupsk*	10	3	1	-	5	-	-	2
Wyższa Szkoła Bankowa w Gdańsku ..... *Gdańsk's School of Banking*	124	43	18	-	69	-	5	7
Akademia Pomorska w Słupsku ..... *Pomeranian Academy in Słupsk*	393	87	27	-	157	4	49	100
Gdański Uniwersytet Medyczny ..... *Medical University of Gdańsk*	918	116	74	7	380	91	235	180

a Nauczyciele zatrudnieni w pełnym wymiarze godzin w więcej niż jednej szkole wyższej wykazani zostali w każdym miejscu pracy. b Profesora: zwyczajnego i nadzwyczajnego.

a Teachers employed full-time in more than one institution have been shown in all workplaces b Professor, ordinary (full) professor and associate professor. c The habilitated doctors degree (HD), which is higher than a doctorate (second doctorate) is peculiar to Poland. The degree is awarded on the basis of an appropriate dissertation and is necessary for obtaining the title of professor and a professor post in scientific institutions.

TABL. 3(48). PEŁNOZATRUDNIENI NAUCZYCIELE AKADEMICCY [a] WEDŁUG SZKÓŁ WYŻSZYCH W ROKU AKADEMICKIM 2013/14 (cd.)

FULL-TIME EMPLOYED ACADEMIC TEACHERS [a] BY HIGHER EDUCATION INSTITUTIONS IN THE 2013/14 ACADEMIC YEAR (cont.)

WYSZCZEGÓLNIENIE *SPECIFICATION*	Ogółem *Grand total*	Profesorowie *Professors*		Docenci *Assistant professors*	Adiunkci *Tutors*		Asystenci *Assistant lecturers*	Pozostali *Others*
		razem *total*	w tym z tytułem naukowym [b] *of which with the scientific title* [b]		razem *total*	w tym ze stopniem naukowym doktora habilitowanego *of which with the scientific degree of habiliated doctor (HD)* [c]		
Akademia Morska w Gdyni *Gdynia Maritime University*	326	74	24	-	142	-	45	65
Akademia Wychowania Fizycznego i Sportu w Gdańsku ..... *Academy of Physical Education and Sport in Gdańsk*	170	31	6	-	59	-	40	40
Akademia Muzyczna w Gdańsku ..... *Academy of Music in Gdańsk*	182	60	40	-	52	10	23	47
Akademia Sztuk Pięknych w Gdańsku *Academy of Fine Arts in Gdańsk*	141	45	31	-	41	24	44	11
Wyższa Szkoła Turystyki i Hotelarstwa w Gdańsku *Higher School of Tourism and Hotel Industry in Gdańsk*	34	13	3	7	3	-	1	10
Gdańska Wyższa Szkoła Humanistyczna ..... *Gdańsk Higher School of Humanities*	71	24	13	-	38	-	-	9
Wyższa Szkoła Zarządzania w Gdańsku ..... *Higher School of Management in Gdańsk*	51	13	9	-	36	-	-	2

a Nauczyciele zatrudnieni w pełnym wymiarze godzin w więcej niż jednej szkole wyższej wykazani zostali w każdym miejscu pracy. b Profesora: zwyczajnego i nadzwyczajnego.

a Teachers employed full-time in more than one institution have been shown in all workplaces b Professor, ordinary (full) professor and associate professor. c The habilitated doctors degree (HD), which is higher than a doctorate (second doctorate) is peculiar to Poland. The degree is awarded on the basis of an appropriate dissertation and is necessary for obtaining the title of professor and a professor post in scientific institutions.

TABL. 3(48). PEŁNOZATRUDNIENI NAUCZYCIELE AKADEMICCY [a] WEDŁUG SZKÓŁ WYŻSZYCH W ROKU AKADEMICKIM 2013/14 (cd.)

FULL-TIME EMPLOYED ACADEMIC TEACHERS [a] BY HIGHER EDUCATION INSTITUTIONS IN THE 2013/14 ACADEMIC YEAR (cont.)

WYSZCZEGÓLNIENIE *SPECIFICATION*	Ogółem *Grand total*	Profesorowie *Professors*		Docenci *Assistant professors*	Adiunkci *Tutors*		Asystenci *Assistant lecturers*	Pozostali *Others*
		razem *total*	w tym z tytułem naukowym [b] *of which with the scientific title* [b]		razem *total*	w tym ze stopniem naukowym doktora habilitowanego *of which with the scientific degree of habiliated doctor (HD)* [c]		
Powiślańska Szkoła Wyższa w Kwidzynie *Kwidzyn School of Management*	21	7	2	-	14	-	-	-
Sopocka Szkoła Wyższa *Sopot College*	49	19	6	-	4	-	2	24
Pomorska Szkoła Wyższa w Starogardzie Gdańskim ..... *Pomeranian Higher School in Starogard Gdański*	19	5	2	-	-	-	-	14
Wyższa Szkoła Społeczno-Ekonomiczna w Gdańsku *Social and Economic Higher School in Gdańsk*	13	1	-	-	9	-	-	3
Pomorska Wyższa Szkoła Nauk Stosowanych w Gdyni ..... *Pomeranian Higher School of Applied Sciences in Gdynia*	27	8	3	-	1	-	4	14
Europejska Szkoła Wyższa w Sopocie .... *European Higher School in Sopot*	12	7	5	-	4	-	-	1
Gdańska Szkoła Wyższa *Higher School of Gdańsk*	55	24	8	2	-	-	1	28

a Nauczyciele zatrudnieni w pełnym wymiarze godzin w więcej niż jednej szkole wyższej wykazani zostali w każdym miejscu pracy. b Profesora: zwyczajnego i nadzwyczajnego.

a Teachers employed full-time in more than one institution have been shown in all workplaces b Professor, ordinary (full) professor and associate professor. c The habilitated doctors degree (HD), which is higher than a doctorate (second doctorate) is peculiar to Poland. The degree is awarded on the basis of an appropriate dissertation and is necessary for obtaining the title of professor and a professor post in scientific institutions.

TABL. 3(48). PEŁNOZATRUDNIENI NAUCZYCIELE AKADEMICCY [a] WEDŁUG SZKÓŁ WYŻSZYCH W ROKU AKADEMICKIM 2013/14 (dok.)

FULL-TIME EMPLOYED ACADEMIC TEACHERS [a] BY HIGHER EDUCATION INSTITUTIONS IN THE 2013/14 ACADEMIC YEAR (cont.)

WYSZCZEGÓLNIENIE *SPECIFICATION*	Ogółem *Grand total*	Profesorowie *Professors*		Docenci *Assistant professors*	Adiunkci *Tutors*		Asystenci *Assistant lecturers*	Pozostali *Others*
		razem *total*	w tym z tytułem naukowym [b] *of which with the scientific title* [b]		razem *total*	w tym ze stopniem naukowym doktora habilitowanego *of which with the scientific degree of habiliated doctor (HD)* [c]		
Wyższa Szkoła Komunikacji Społecznej w Gdyni ..... *Higher School of Social Communication in Gdynia*	36	18	-	-	-	-	-	18
Wyższa Szkoła Inżynierii Gospodarki w Słupsku *Higher School of Engineering Economy in Słupsk*	13	5	2	-	8	-	-	-
Kaszubsko-Pomorska Szkoła Wyższa w Wejherowie ..... *Kashubian and Pomeranian Higher School in Wejherowo*	38	21	12	-	-	-	-	17
Powszechna Wyższa Szkoła „POMERANIA" w Chojnicach ..... *"POMERANIA" Humanities Higher School in Chojnice*	10	5	2	-	1	-	-	4
„ATENEUM" – Szkoła Wyższa w Gdańsku ... *"ATENEUM" – Higher School in Gdańsk*	42	19	11	-	21	-	1	1
Akademia Marynarki Wojennej w Gdyni ..... *Polish Naval Academy in Gdynia*	204	49	18	-	46	5	9	100

a Nauczyciele zatrudnieni w pełnym wymiarze godzin w więcej niż jednej szkole wyższej wykazani zostali w każdym miejscu pracy. b Profesora: zwyczajnego i nadzwyczajnego.

a Teachers employed full-time in more than one institution have been shown in all workplaces b Professor, ordinary (full) professor and associate professor. c The habilitated doctors degree (HD), which is higher than a doctorate (second doctorate) is peculiar to Poland. The degree is awarded on the basis of an appropriate dissertation and is necessary for obtaining the title of professor and a professor post in scientific institutions.

TABL. 4(49). PEŁNOZATRUDNIENI NAUCZYCIELE AKADEMICCY – CUDZOZIEMCY WEDŁUG KRAJÓW POCHODZENIA W ROKU AKADEMICKIM 2013/14
FULL-TIME EMPLOYED ACADEMIC TEACHERS – FOREIGNERS BY COUNTRY OF ORIGIN IN THE 2013/14 ACADEMIC YEAR

WYSZCZEGÓLNIENIE	Ogółem *Total*	W tym kobiety *Of which females*	*SPECIFICATION*
O G Ó Ł E M 2010/11	80	30	***T O T A L***
2011/12	82	30	
2012/13	89	35	
2013/14	**91**	**33**	
Argentyna	1	-	*Argentina*
Australia	1	-	*Australia*
Austria	1	1	*Austria*
Belgia	1	1	*Belgium*
Białoruś	7	3	*Belarus*
Bułgaria	5	1	*Bulgaria*
Chiny	1	1	*China*
Chorwacja	1	-	*Croatia*
Czechy	2	-	*Czech Republic*
Dania	3	-	*Denmark*
Francja	5	1	*France*
Grecja	1	1	*Greece*
Hiszpania	1	-	*Spain*
Indie	1	-	*India*
Irlandia	1	-	*Ireland*
Litwa	3	1	*Lithuania*
Niemcy	11	3	*Germany*
Norwegia	2	-	*Norway*
Rosja	6	4	*Russia*
Rumunia	1	-	*Romania*
Słowacja	4	-	*Slovakia*
Słowenia	1	1	*Slovenia*
Stany Zjednoczone	1	1	*United States*
Szwecja	1	1	*Sweden*
Ukraina	22	11	*Ukraine*
Wielka Brytania	7	2	*United Kingdom*

a W przeliczeniu na pełne etaty.

a Converted into full-time equivalent units.

TABL. 5(50). PEŁNOZATRUDNIENI PRACOWNICY NIEBĘDĄCY NAUCZYCIELAMI AKADEMICKIMI WEDŁUG STANOWISK W ROKU AKADEMICKIM 2013/14
FULL-TIME EMPLOYED NON-TEACHING EMPLOYEES BY POSITIONS IN THE 2013/14 ACADEMIC YEAR

STANOWISKA *POSITIONS*	Ogółem *Grand total*	W tym kobiety *Of which females*	W tym w szkołach wyższych *Of which in higher education institutions*			
			publicznych *public*		niepublicznych *non-public*	
			razem *total*	w tym kobiety *of which females*	razem *total*	w tym kobiety *of which females*
O G Ó Ł E M ..... ***T O T A L***	**4840**	**3297**	**4492**	**3010**	**348**	**287**
Naukowo-techniczni ..... *Scientific and technical*	155	87	155	87	-	-
Pracownicy biblioteczni oraz dokumentacji i informacji naukowej ..... *Library personnel and personnel daeling with scientific documentation and information*	349	306	334	292	15	14
Pozostali ..... *Others*	4336	2904	4003	2631	333	273
w tym: *of which:*						
inżynieryjno-techniczni ..... *engineering and technical*	810	309	809	309	1	-
ekonomiczni, administracyjni oraz obsługi ..... *economic, administrative and maintenance*	3362	2523	3109	2320	253	203

X. FINANSE SZKÓŁ WYŻSZYCH
FINANCES OF HIGHER EDUCATION INSTITUTIONS

TABL. 1(51). PODSTAWOWE KATEGORIE FINANSOWE W SZKOŁACH WYŻSZYCH
BASIC CATEGORIES OF FINANCES IN HIGHER EDUCATION INSTITUTIONS

WYSZCZEGÓLNIENIE *SPECIFICATION*		Przychody ogółem *Total revenue*	Koszty ogółem *Total costs*	Saldo zysków i strat nadzwyczajnych *Balance of extraordinary profits and losses*	Wynik finansowy brutto *Gross financial results*	Obciążenia wyniku finansowego *Encumbrances on gross financial result*	Wynik finansowy netto *Net financial result*
		w tys. zł *in PLN thous.*					
O G Ó Ł E M	2010	1188950,6	1167419,0	75,3	21606,9	157,9	21449,0
T O T A L	2011	1256893,0	1215641,4	174,1	41425,7	149,6	41276,1
	2012	1248898,1	1231787,5	-414,2	16696,4	139,3	16557,1
	2013	**1331817,6**	**1302989,4**	**54,2**	**28882,4**	**102,9**	**28779,5**
Szkoły wyższe publiczne	2010	1055328,4	1037350,3	73,6	18051,7	78,4	17973,3
Public higher education institutions	2011	1106838,0	1071360,2	174,1	35651,9	58,8	35593,1
	2012	1113397,3	1096566,1	-414,2	16417,0	65,3	16351,7
	2013	**1210752,6**	**1180769,3**	**54,2**	**30037,5**	**50,9**	**29986,6**
Szkoły wyższe niepubliczne	2010	133622,2	130068,7	1,7	3555,2	79,5	3475,7
Non-public higher education institutions	2011	150055,0	144281,2	-	5773,8	90,8	5683,0
	2012	135500,8	135221,4	-	279,4	74,0	205,4
	2013	**121065,0**	**122220,1**	**-**	**-1155,1**	**52,0**	**-1207,1**
wyższe szkoły ekonomiczne ..... *academies of economics*		51614,9	49177,2	-	2437,7	1,3	2436,4
pozostałe szkoły wyższe *other higher education institutions*		69450,1	73042,9	-	-3592,8	50,7	-3643,5

TABL. 2(52). PRZYCHODY Z DZIAŁALNOŚCI OPERACYJNEJ SZKÓŁ WYŻSZYCH
OPERATING ACTIVITY REVENUE OF HIGHER EDUCATION INSTITUTIONS

WYSZCZEGÓLNIENIE *SPECIFICATION*		Ogółem *Total*	W tym *Of which*				
			przychody z działalności dydaktycznej *revenue from teaching activity*	przychody z działalności badawczej *revenue from research activity*	przychody z wydzielonej działalności gospodarczej *revenue from separate economic activity*	przchody ze sprzedaży towarów i materiałów *revenue from sale of goods and materials*	pozostałe przychody operacyjne *other operating revenue*
O G Ó Ł E M w tys. zł *T O T A L in PLN thous.*							
O G Ó Ł E M	2010	1181755,7	939537,2	173409,6	16178,0	5079,9	43029,1
T O T A L	2011	1245168,2	948055,9	188941,0	18796,1	4186,5	80389,1
	2012	1236775,3	958475,7	191686,2	8695,6	1023,8	71838,1
	2013	**1322391,6**	**1016162,1**	**206711,5**	**12276,5**	**358,2**	**81826,1**
Szkoły wyższe publiczne	2010	1050302,0	819641,4	170009,5	16178,0	5025,8	34925,4
Public higher	2011	1097139,5	823097,5	186306,8	18796,1	4162,4	59980,6
education institutions	2012	1103599,4	839723,3	190342,6	8695,6	1006,3	58861,9
	2013	**1202596,0**	**906268,8**	**205002,4**	**12276,5**	**322,5**	**73670,5**
Szkoły wyższe niepubliczne	2010	131453,7	119895,8	3400,1	-	54,1	8103,7
Non-public higher	2011	148028,7	124958,4	2634,2	-	24,1	20408,5
education institutions	2012	133175,9	118752,4	1343,6	-	17,5	12976,2
	2013	**119795,6**	**109893,3**	**1709,1**	**-**	**35,7**	**8155,6**
wyższe szkoły ekonomiczne ..... *academies of economics*		50938,0	43716,5	-	-	0,9	7220,6
pozostałe szkoły wyższe *other higher education institutions*		68857,6	66176,8	1709,1	-	34,8	935,0
W % - WEDŁUG RODZAJU DZIAŁALNOŚCI *IN % - BY KIND OF ACTIVITY*							
O G Ó Ł E M	2010	100,0	79,5	14,7	1,4	0,4	3,6
T O T A L	2011	100,0	76,1	15,2	1,5	0,3	6,5
	2012	100,0	77,5	15,5	0,7	0,1	5,8
	2013	**100,0**	**76,8**	**15,6**	**1,0**	**0,0**	**6,2**
Szkoły wyższe publiczne	2010	100,0	78,0	16,2	1,6	0,5	3,3
Public higher	2011	100,0	75,0	17,0	1,7	0,4	5,5
education institutions	2012	100,0	76,1	17,2	0,8	0,1	5,3
	2013	**100,0**	**75,4**	**17,1**	**1,0**	**0,0**	**6,1**

TABL. 2(52). PRZYCHODY Z DZIAŁALNOŚCI OPERACYJNEJ SZKÓŁ WYŻSZYCH (dok.)
OPERATING ACTIVITY REVENUE OF HIGHER EDUCATION INSTITUTIONS (cont.)

WYSZCZEGÓLNIENIE *SPECIFICATION*		Ogółem *Total*	W tym *Of which*				
			przychody z działalności dydaktycznej *revenue from teaching activity*	przychody z działalności badawczej *revenue from research activity*	przychody z wydzielonej działalności gospodarczej *revenue from separate economic activity*	przchody ze sprzedaży towarów i materiałów *revenue from sale of goods and materials*	pozostałe przychody operacyjne *other operating revenue*
W % - WEDŁUG RODZAJU DZIAŁALNOŚCI (dok.) *IN % - BY KIND OF ACTIVITY (cont.)*							
Szkoły wyższe niepubliczne	2010	100,0	91,2	2,6	x	0,0	6,2
Non-public higher	2011	100,0	84,4	1,8	x	0,0	13,8
education institutions	2012	100,0	89,2	1,0	x	0,0	9,7
	2013	**100,0**	**91,7**	**1,5**	**x**	**0,0**	**6,8**
wyższe szkoły ekonomiczne ..... *academies of economics*		100,0	85,8	x	x	0,0	14,2
pozostałe szkoły wyższe *other higher education institutions*		100,0	96,1	2,5	x	0,0	1,4
W % - WEDŁUG TYPÓW SZKÓŁ *IN % - BY TYPE OF SCHOOLS*							
O G Ó Ł E M	2010	100,0	100,0	100,0	100,0	100,0	100,0
T O T A L	2011	100,0	100,0	100,0	100,0	100,0	100,0
	2012	100,0	100,0	100,0	100,0	100,0	100,0
	2013	**100,0**	**100,0**	**100,0**	**100,0**	**100,0**	**100,0**
Szkoły wyższe publiczne	2010	88,9	87,2	98,0	100,0	98,9	81,2
Public higher	2011	88,1	86,8	98,6	100,0	99,4	74,6
education institutions	2012	89,2	87,6	99,3	100,0	98,3	81,9
	2013	**90,9**	**89,2**	**99,2**	**100,0**	**90,0**	**90,0**
Szkoły wyższe niepubliczne	2010	11,1	12,8	2,0	x	1,1	18,8
Non-public higher	2011	11,9	13,2	1,4	x	0,6	25,4
education institutions	2012	10,8	12,4	0,7	x	1,7	18,1
	2013	**9,1**	**10,8**	**0,8**	**x**	**10,0**	**10,0**
wyższe szkoły ekonomiczne ..... *academies of economics*		3,9	4,3	x	x	0,3	8,8
pozostałe szkoły wyższe *other higher education institutions*		5,2	6,5	0,8	x	9,7	1,2

TABL. 3(53). PRZYCHODY Z DZIAŁALNOŚCI DYDAKTYCZNEJ SZKÓŁ WYŻSZYCH
REVENUE FROM TEACHING ACTIVITY OF HIGHER EDUCATION INSTITUTIONS

WYSZCZEGÓLNIENIE *SPECIFICATION*		Ogółem *Total*	Dotacje z budżetu państwa *Grants from the state budget*	Środki z budżetów gmin i inne fundusze publiczne *Funds from gminas' budgets and other public funds*	Opłaty za zajęcia dydaktyczne *Fees for teaching services*	Pozostałe *Others*
O G Ó Ł E M w tys. zł *T O T A L in PLN thous.*						
O G Ó Ł E M ..... ***T O T A L***	2010	939537,2	602788,3	53,4	270583,9	66111,6
	2011	948055,9	613126,2	100,0	267904,4	66925,3
	2012	958475,7	634090,2	25,7	253887,9	70471,9
	2013	**1016162,1**	**693339,1**	**75,0**	**241404,6**	**81343,4**
Szkoły wyższe publiczne *Public higher education institutions*	2010	819641,4	602786,4	53,4	155032,0	61769,6
	2011	823097,5	613126,2	100,0	149016,4	60854,9
	2012	839723,3	633371,9	25,7	140457,3	65868,4
	2013	**906268,8**	**692092,0**	**75,0**	**135376,6**	**78725,2**
Szkoły wyższe niepubliczne *Non-public higher education institutions*	2010	119895,8	1,9	-	115551,9	4342,0
	2011	124958,4	-	-	118888,0	6070,4
	2012	118752,4	718,3	-	113430,6	4603,5
	2013	**109893,3**	**1247,1**	**-**	**106028,0**	**2618,2**
wyższe szkoły ekonomiczne .... *academies of economics*		43716,5	249,4	-	42291,8	1175,3
pozostałe szkoły wyższe ..... *other higher education institutions*		66176,8	997,7	-	63736,2	1442,9
W % - WEDŁUG ŹRÓDEŁ FINANSOWANIA *IN % - BY SOURCE OF FINANCING*						
O G Ó Ł E M ..... ***T O T A L***	2010	100,0	64,2	0,0	28,8	7,0
	2011	100,0	64,7	0,0	28,2	7,1
	2012	100,0	66,2	0,0	26,5	7,3
	2013	**100,0**	**68,2**	**0,0**	**23,8**	**8,0**
Szkoły wyższe publiczne *Public higher education institutions*	2010	100,0	73,6	0,0	18,9	7,5
	2011	100,0	74,5	0,0	18,1	7,4
	2012	100,0	75,4	0,0	16,7	7,9
	2013	**100,0**	**76,4**	**0,0**	**14,9**	**8,7**
Szkoły wyższe niepubliczne *Non-public higher education institutions*	2010	100,0	0,0	x	96,4	3,6
	2011	100,0	x	x	95,1	4,9
	2012	100,0	0,6	x	95,5	3,9
	2013	**100,0**	**1,1**	**x**	**96,5**	**2,4**
wyższe szkoły ekonomiczne .... *academies of economics*		100,0	0,6	x	96,7	2,7
pozostałe szkoły wyższe ..... *other higher education institutions*		100,0	1,5	x	96,3	2,2

TABL. 3(53). PRZYCHODY Z DZIAŁALNOŚCI DYDAKTYCZNEJ SZKÓŁ WYŻSZYCH (dok.)
REVENUE FROM TEACHING ACTIVITY OF HIGHER EDUCATION INSTITUTIONS (cont.)

WYSZCZEGÓLNIENIE *SPECIFICATION*		Ogółem *Total*	Dotacje z budżetu państwa *Grants from the state budget*	Środki z budżetów gmin i inne fundusze publiczne *Funds from gminas' budgets and other public funds*	Opłaty za zajęcia dydaktyczne *Fees for teaching services*	Pozostałe *Others*
W % - WEDŁUG TYPÓW SZKÓŁ *IN % - BY TYPE OF SCHOOLS*						
O G Ó Ł E M ..... ***T O T A L***	2010	100,0	100,0	100,0	100,0	100,0
	2011	100,0	100,0	100,0	100,0	100,0
	2012	100,0	100,0	100,0	100,0	100,0
	2013	**100,0**	**100,0**	**100,0**	**100,0**	**100,0**
Szkoły wyższe publiczne *Public higher education institutions*	2010	87,2	100,0	100,0	57,3	93,4
	2011	86,8	100,0	100,0	55,6	90,9
	2012	87,6	99,9	100,0	55,3	93,5
	2013	**89,2**	**99,8**	**100,0**	**56,1**	**96,8**
Szkoły wyższe niepubliczne *Non-public higher education institutions*	2010	12,8	0,0	x	42,7	6,6
	2011	13,2	x	x	44,4	9,1
	2012	12,4	0,1	x	44,7	6,5
	2013	**10,8**	**0,2**	**x**	**43,9**	**3,2**
wyższe szkoły ekonomiczne .... *academies of economics*		4,3	0,0	x	17,5	1,4
pozostałe szkoły wyższe ..... *other higher education institutions*		6,5	0,2	x	26,4	1,8

TABL. 4(54). PRZYCHODY Z DZIAŁALNOŚCI BADAWCZEJ SZKÓŁ WYŻSZYCH
REVENUE FROM RESEARCH ACTIVITY OF HIGHER EDUCATION INSTITUTIONS

Lp.	WYSZCZEGÓLNIENIE		Ogółem *Grand total*	Dotacje z budżetu państwa na finansowanie działalności statutowej *Grants from the state budget for financing statutory activity*	Środki na realizację projektów finansowanych przez Narodowe Centrum Badań i Rozwoju [a] *Funds for realisation of projects financed by the National Centre for Research and Development* [a]	Środki na realizację projektów finanso-wanych przez Narodowe Centrum Nauki [b] *Funds for realisation of projects financed by the National Science Centre* [b]
						O G Ó Ł E M w tys. zł
1	**O G Ó Ł E M .....**	2010	173409,6	48973,3	50860,9	x
2		2011	188941,0	45305,6	61232,6	x
3		2012	191686,2	56306,3	19419,9	33770,4
4		**2013**	**206711,5**	**52874,6**	**26734,1**	**34951,5**
5	Szkoły wyższe publiczne	2010	170009,5	48969,3	50860,9	x
6		2011	186306,8	45305,6	61232,6	x
7		2012	190342,6	55636,0	19419,9	33770,4
8		**2013**	**205002,4**	**52053,0**	**26248,1**	**34951,5**
9	Szkoły wyższe niepubliczne	2010	3400,1	4,0	-	x
10		2011	2634,2	-	-	x
11		2012	1343,6	670,3	-	-
12		**2013**	**1709,1**	**821,6**	**486,0**	**-**
13	pozostałe szkoły wyższe		1709,1	821,6	486,0	-
				W % - WEDŁUG ŹRÓDEŁ FINANSOWANIA		
14	**O G Ó Ł E M .....**	2010	100,0	28,2	29,3	x
15		2011	100,0	24,0	32,4	x
16		2012	100,0	29,4	10,1	17,6
17		**2013**	**100,0**	**25,6**	**12,9**	**16,9**
18	Szkoły wyższe publiczne	2010	100,0	28,8	29,9	x
19		2011	100,0	24,3	32,9	x
20		2012	100,0	29,2	10,2	17,7
21		**2013**	**100,0**	**25,4**	**12,8**	**17,0**

a W 2010 r. środki na relizację projektów badawczych, rozwojowych i celowych; w 2011 r. łącznie

a In 2010 - funds for realization of experimental, development and appropriated projects; in 2011

Środki na finansowanie współpracy naukowej z zagranicą *Funds for financing international science cooperation*			Sprzedaż pozostałych prac i usług badawczych i rozwojowych *Sales of other experimental research and development services*	Środki na realizację programów lub przedsięwzięć określanych przez ministra *Funds for Minister's projects and programmes*	Pozostałe *Others*	*SPECIFICATION*	*No.*
razem *total*	w tym zagraniczne środki finansowe niepodlegające zwrotowi *of which non-deductible foreign funds*						
	razem *total*	w tym z funduszy strukturalnych *of which from structural funds*					
T O T A L in PLN thous.							
41492,4	36916,3	32957,3	25922,6	871,5	5288,9	***T O T A L***	1
47014,5	42366,7	34066,7	28095,4	3802,0	3490,9		2
47080,5	42256,8	31725,6	27146,1	5338,0	2625,0		3
38292,3	**27932,8**	**16548,7**	**33713,8**	**15148,7**	**4996,5**		4
41492,4	36916,3	32957,3	25922,6	871,5	1892,8	*Public higher education*	5
47014,5	42366,7	34066,7	28095,4	3802,0	856,7	*institutions*	6
46827,6	42003,9	31472,7	27146,1	5338,0	2204,6		7
38089,7	**27730,2**	**16346,1**	**33641,8**	**15148,7**	**4869,6**		8
-	-	-	-	-	3396,1	*Non-public higher education*	9
-	-	-	-	-	2634,2	*institutions*	10
252,9	252,9	252,9	-	-	420,4		11
202,6	**202,6**	**202,6**	**72,0**	**-**	**126,9**		12
202,6	202,6	202,6	72,0	-	126,9	*other higher education institutions*	13
IN % - BY SOURCE OF FINANCING							
23,9	21,3	19,0	15,0	0,5	3,1	***T O T A L***	14
24,9	22,4	18,0	14,9	2,0	1,8		15
24,6	22,0	16,6	14,2	2,8	1,4		16
18,5	**13,5**	**8,0**	**16,4**	**7,3**	**2,4**		17
24,4	21,7	19,4	15,3	0,5	1,1	*Public higher education*	18
25,2	22,7	18,3	15,1	2,0	0,5	*institutions*	19
24,6	22,1	16,5	14,3	2,8	1,2		20
18,6	**13,5**	**8,0**	**16,4**	**7,4**	**2,4**		21

ze środkami na relizację projektów finansowanych przez Narodowe Centrum Nauki. b Od 2011 r.
including funds for realization of projects financed by the National Science Centre. b Since 2011.

TABL. 4(54). PRZYCHODY Z DZIAŁALNOŚCI BADAWCZEJ SZKÓŁ WYŻSZYCH (dok.)
REVENUE FROM RESEARCH ACTIVITY OF HIGHER EDUCATION INSTITUTIONS

Lp.	WYSZCZEGÓLNIENIE		Ogółem *Grand total*	Dotacje z budżetu państwa na finansowanie działalności statutowej *Grants from the state budget for financing statutory activity*	Środki na realizację projektów finansowanych przez Narodowe Centrum Badań i Rozwoju [a] *Funds for realisation of projects financed by the National Centre for Research and Development* [a]	Środki na realizację projektów finanso-wanych przez Narodowe Centrum Nauki [b] *Funds for realisation of projects financed by the National Science Centre* [b]
			W % - WEDŁUG ŹRÓDEŁ FINANSOWANIA (dok.)			
1	Szkoły wyższe niepubliczne	2010	100,0	0,1	x	x
2		2011	100,0	x	x	x
3		2012	100,0	49,9	x	x
4		**2013**	**100,0**	**48,1**	**28,4**	**x**
5	pozostałe szkoły wyższe		100,0	48,1	28,4	x
			W % - WEDŁUG TYPÓW SZKÓŁ			
6	**O G Ó Ł E M .....**	2010	100,0	100,0	100,0	x
7		2011	100,0	100,0	100,0	x
8		2012	100,0	100,0	100,0	100,0
9		**2013**	**100,0**	**100,0**	**100,0**	**100,0**
10	Szkoły wyższe publiczne	2010	98,0	100,0	100,0	x
11		2011	98,6	100,0	100,0	x
12		2012	99,3	98,8	100,0	100,0
13		**2013**	**99,2**	**98,4**	**98,2**	**100,0**
14	Szkoły wyższe niepubliczne	2010	2,0	0,0	x	x
15		2011	1,4	x	x	x
16		2012	0,7	1,2	x	x
17		**2013**	**0,8**	**1,6**	**1,8**	**x**
18	pozostałe szkoły wyższe		0,8	1,6	1,8	x

a W 2010 r. środki na relizację projektów badawczych, rozwojowych i celowych; w 2011 r. łącznie

a In 2010 - funds for realization of experimental, development and appropriated projects; in 2011

(cont.)

Środki na finansowanie współpracy naukowej z zagranicą *Funds for financing international science cooperation*			Sprzedaż pozostałych prac i usług badawczych i rozwojowych *Sales of other experimental research and development services*	Środki na realizację programów lub przedsięwzięć określanych przez ministra *Funds for Minister's projects and programmes*	Pozostałe *Others*	*SPECIFICATION*	*No.*
razem *total*	w tym zagraniczne środki finansowe niepodlegające zwrotowi *of which non-deductible foreign funds*						
	razem *total*	w tym z funduszy strukturalnych *of which from structural funds*					
IN % - BY SOURCE OF FINANCING (cont.)							
x	x	x	x	99,9	99,9	*Non-public higher*	1
x	x	x	x	100,0	100,0	*education institutions*	2
18,8	18,8	x	x	31,3	31,3		3
11,9	**11,9**	**4,2**	**x**	**7,4**	**7,4**		4
11,9	11,9	4,2	x	7,4	7,4	*other higher education institutions*	5
IN % - BY TYPE OF SCHOOLS							
100,0	100,0	100,0	100,0	100,0	100,0	***T O T A L***	6
100,0	100,0	100,0	100,0	100,0	100,0		7
100,0	100,0	100,0	100,0	100,0	100,0		9
100,0	**100,0**	**100,0**	**100,0**	**100,0**	**100,0**		9
100,0	100,0	100,0	100,0	100,0	35,8	*Public higher education*	10
100,0	100,0	100,0	100,0	100,0	24,5	*institutions*	11
99,5	99,4	99,2	100,0	100,0	84,0		12
99,5	**99,3**	**98,8**	**99,8**	**100,0**	**97,5**		13
x	x	x	x	x	64,2	*Non-public higher*	14
x	x	x	x	x	75,5	*education institutions*	15
0,5	0,6	0,8	x	x	16,0		16
0,5	**0,7**	**1,2**	**0,2**	**x**	**2,5**		17
0,5	0,7	1,2	0,2	x	2,5	*other higher education institutions*	18

ze środkami na relizację projektów finansowanych przez Narodowe Centrum Nauki. b Od 2011 r.
including funds for realization of projects financed by the National Science Centre. b Since 2011.

TABL. 5(55). KOSZTY W SZKOŁACH WYŻSZYCH W UKŁADZIE RODZAJOWYM
COSTS IN HIGHER EDUCATION INSTITUTIONS BY TYPE

Lp.	WYSZCZEGÓLNIENIE		Ogółem *Grand total*	Amortyzacja *Depreciation*	Zużycie materiałów i energii *Consumption of materials and energy*		Usługi obce *External services*	Podatki i opłaty *Taxes and fees*
					razem *total*	w tym zużycie energii *of which consumption of energy*		
			W TYSIĄCACH ZŁOTYCH					
1	**O G Ó Ł E M**	2010	1153285,0	45967,3	91506,5	40643,4	105963,2	12599,1
2		2011	1194593,8	53726,5	95873,8	37237,3	116141,4	12377,0
3		2012	1223221,4	59150,1	104081,4	42623,3	111878,0	13105,3
4		**2013**	**1272211,9**	**68588,4**	**113784,7**	**39507,6**	**104132,0**	**12581,9**
5	Szkoły wyższe publiczne	2010	1024467,9	40917,1	86348,8	38341,1	80405,5	11782,9
6		2011	1061203,5	48664,5	90596,9	35008,1	84704,7	11214,0
7		2012	1093802,0	54935,8	98532,9	40470,3	81856,7	11934,7
8		**2013**	**1152976,8**	**64202,6**	**108621,9**	**37215,2**	**75522,1**	**11572,4**
9	Szkoły wyższe niepubliczne	2010	128817,1	5050,2	5157,7	2302,3	25557,7	816,2
10		2011	133390,3	5062,0	5276,9	2229,2	31436,7	1163,0
11		2012	129419,4	4214,3	5548,5	2153,0	30021,3	1170,6
12		**2013**	**119235,1**	**4385,8**	**5162,8**	**2292,4**	**28609,9**	**1009,5**
13	wyższe szkoły ekonomiczne		48369,7	1722,3	1638,6	817,1	16638,1	198,5
14	pozostałe szkoły wyższe		70865,4	2663,5	3524,2	1475,3	11971,8	811,0

Wynagrodzenia *Wages and salaries*		Ubezpieczenia społeczne i inne świadczenia na rzecz pracowników *Social security and other benefits for employees*			Pozostałe *Others*				
			w tym *of which*			w tym *of which*			
razem *total*	w tym wynikające ze stosunku pracy *of which related to a job contract*	razem *total*	składki z tytułu ubezpieczeń społecznych i funduszu pracy *social security and labour fund contribution*	odpis na zakładowy fundusz świadczeń socjalnych *deduction on company social benefit fund*	razem *total*	aparatura naukowo-badawcza *scientific and research apparatus*	podróże służbowe *business trips*	*SPECIFICATION*	*No.*
IN THOUSAND ZLOTYS									
682207,1	593902,3	143139,9	95079,2	x	71901,9	16272,5	13454,0	***T O T A L***	1
702937,2	614447,5	147119,7	97256,9	x	66418,2	17085,0	13545,7		2
704173,2	616519,5	165790,9	108534,1	31874,9	65042,5	15095,0	15036,5		3
729185,5	**646642,4**	**180983,7**	**114526,2**	**894,9**	**62955,7**	**15648,7**	**16408,8**		4
610785,2	539224,4	133871,4	86946,6	x	60357,0	16263,9	11923,8	*Public higher education institutions*	5
628507,4	557466,3	137247,4	88622,0	x	60268,6	17085,0	12638,4		6
632356,6	565972,4	155372,0	99947,8	31634,8	58813,3	15095,0	14241,0		7
663649,4	**601428,9**	**171886,8**	**106387,8**	**697,4**	**57521,6**	**15648,7**	**15580,6**		8
71421,9	54677,9	9268,5	8132,6	x	11544,9	8,6	1530,2	*Non-public higher education*	9
74429,8	56981,2	9872,3	8634,9	x	6149,6	-	907,3		10
71816,6	50547,1	10418,9	8586,3	240,1	6229,2	-	795,5		11
65536,1	**45213,5**	**9096,9**	**8138,4**	**197,5**	**5434,1**	**-**	**828,2**		12
22438,7	14135,2	3238,0	2901,6	-	2495,5	-	156,4	*academies of economics*	13
43097,4	31078,3	5858,9	5236,8	197,5	2938,6	-	671,8	*other higher education institutions*	14

TABL. 5(55). KOSZTY W SZKOŁACH WYŻSZYCH W UKŁADZIE RODZAJOWYM (dok.)
COSTS IN HIGHER EDUCATION INSTITUTIONS BY TYPE (cont.)

Lp.	WYSZCZEGÓLNIENIE	Ogółem *Grand total*	Amortyzacja *Depreciation*	Zużycie materiałów i energii *Consumption of materials and energy*		Usługi obce *External services*	Podatki i opłaty *Taxes and fees*
				razem *total*	w tym zużycie energii *of which consumption of energy*		
							W %
1	**OGÓŁEM** 2010	100,0	4,0	7,9	3,5	9,2	1,1
2	2011	100,0	4,5	8,0	3,1	9,7	1,0
3	2012	100,0	4,8	8,5	3,5	9,1	1,1
4	**2013**	**100,0**	**5,4**	**8,9**	**3,1**	**8,2**	**1,0**
	Szkoły wyższe publiczne						
5	2010	100,0	4,0	8,4	3,7	7,8	1,2
6	2011	100,0	4,6	8,5	3,3	8,0	1,1
7	2012	100,0	5,0	9,0	3,7	7,5	1,1
8	**2013**	**100,0**	**5,6**	**9,4**	**3,2**	**6,5**	**1,0**
	Szkoły wyższe niepubliczne						
9	2010	100,0	3,9	4,0	1,8	19,8	0,6
10	2011	100,0	3,8	4,0	1,7	23,6	0,9
11	2012	100,0	3,3	4,3	1,7	23,2	0,9
12	**2013**	**100,0**	**3,7**	**4,3**	**1,9**	**24,0**	**0,8**
13	wyższe szkoły ekonomiczne	100,0	3,6	3,4	1,7	34,4	0,4
14	pozostałe szkoły wyższe	100,0	3,8	5,0	2,1	16,9	1,1

Wynagrodzenia *Wages and salaries*		Ubezpieczenia społeczne i inne świadczenia na rzecz pracowników *Social security and other benefits for employees*			Pozostałe *Others*				
			w tym *of which*			w tym *of which*			
razem *total*	w tym wynikające ze stosunku pracy *of which related to a job contract*	razem *total*	składki z tytułu ubezpieczeń społecznych i funduszu pracy *social security and labour fund contribution*	odpis na zakładowy fundusz świadczeń socjalnych *deduction on company social benefit fund*	razem *total*	aparatura naukowo-badawcza *scientific and research apparatus*	podróże służbowe *business trips*	*SPECIFICATION*	*No.*
IN %									
59,2	51,5	12,4	8,2	x	6,2	1,4	1,2	***T O T A L***	1
58,9	51,4	12,3	8,1	x	5,6	1,4	1,1		2
57,6	50,4	13,6	8,9	2,6	5,3	1,2	1,2		3
57,3	**50,8**	**14,2**	**9,0**	**0,1**	**5,0**	**1,2**	**1,3**		4
59,6	52,6	13,1	8,5	x	5,9	1,6	1,2	*Public higher education institutions*	5
59,2	52,5	12,9	8,4	x	5,7	1,6	1,2		6
57,8	51,7	14,2	9,1	2,9	5,4	1,4	1,3		7
57,6	**52,2**	**14,9**	**9,2**	**0,1**	**5,0**	**1,4**	**1,4**		8
55,5	42,4	7,2	6,3	x	9,0	0,0	1,2	*Non-public higher education institutions*	9
55,7	42,7	7,4	6,5	x	4,6	x	0,7		10
55,5	39,1	8,0	6,6	0,2	4,8	x	0,6		11
55,0	**37,9**	**7,6**	**6,8**	**0,2**	**4,6**	**x**	**0,7**		12
46,4	29,2	6,7	6,0	x	5,1	x	0,3	*academies of economics*	13
60,8	43,9	8,3	7,4	0,3	4,1	x	0,9	*other higher education institutions*	14

TABL. 6(56). FUNDUSZE SZKÓŁ WYŻSZYCH

FUNDS OF HIGHER EDUCATION INSTITUTIONS

WYSZCZEGÓLNIENIE *SPECIFICATION*		Stan funduszu na początek roku *Funds as of the beginning of the year*	Zwiększenia ogółem *Total increase*	Zmniejszenia ogółem *Total reductions*	Stan funduszu na koniec roku *Funds as of the end of the year*
		w tys. zł *in PLN thous.*			
FUNDUSZ POMOCY MATERIALNEJ DLA STUDENTÓW I DOKTORANTÓW *FINANCIAL SUPPORT FUND FOR STUDENTS AND DOCTORAL STUDENTS*					
O G Ó Ł E M	2010	34852,4	109676,5	119803,1	24725,8
T O T A L	2011	24718,4	121930,5	123903,8	22745,1
	2012	22741,3	128721,5	128071,8	23391,0
	2013	**23363,5**	**136191,3**	**130605,7**	**28949,1**
Szkoły wyższe publiczne	2010	33725,2	94287,8	104285,1	23727,9
Public higher education	2011	23713,0	106822,0	108955,8	21579,2
institutions	2012	21575,4	111290,0	111396,8	21468,6
	2013	**21468,7**	**118520,3**	**113120,3**	**26868,7**
Szkoły wyższe niepubliczne	2010	1127,2	15388,7	15518,0	997,9
Non-public higher education	2011	1005,4	15108,5	14948,0	1165,9
institutions	2012	1165,9	17431,5	16675,0	1922,4
	2013	**1894,8**	**17671,0**	**17485,4**	**2080,4**
wyższe szkoły ekonomiczne ..... *academies of economics*		1002,1	6180,2	6092,7	1089,6
pozostałe szkoły wyższe ..... *other higher education institutions*		892,7	11490,8	11392,7	990,8
FUNDUSZ ZASADNICZY *FUNDAMENTAL FUND*					
O G Ó Ł E M	2010	1423604,2	122696,4	41760,4	1504540,2
T O T A L	2011	1537041,5	391745,5	48349,9	1880437,1
	2012	1883739,8	167421,4	243032,6	1808128,6
	2013	**1809268,5**	**191759,5**	**77320,6**	**1923707,4**
Szkoły wyższe publiczne	2010	1350999,6	116409,5	40999,7	1426409,4
Public higher education	2011	1459060,7	386348,0	45691,3	1799717,4
institutions	2012	1803060,2	159124,1	237958,7	1724225,6
	2013	**1726248,2**	**183424,5**	**74846,3**	**1834826,4**
Szkoły wyższe niepubliczne	2010	72604,6	6286,9	760,7	78130,8
Non-public higher education	2011	77980,8	5397,5	2658,6	80719,7
institutions	2012	80679,6	8297,3	5073,9	83903,0
	2013	**83020,3**	**8335,0**	**2474,3**	**88881,0**
wyższe szkoły ekonomiczne ..... *academies of economics*		19038,6	1902,6	696,2	20245,0
pozostałe szkoły wyższe ..... *other higher education institutions*		63981,7	6432,4	1778,1	68636,0

TABL. 6(56). FUNDUSZE SZKÓŁ WYŻSZYCH (dok.)

FUNDS OF HIGHER EDUCATION INSTITUTIONS (cont.)

WYSZCZEGÓLNIENIE *SPECIFICATION*		Stan funduszu na początek roku *Funds as of the beginning of the year*	Zwiększenia ogółem *Total increase*	Zmniejszenia ogółem *Total reductions*	Stan funduszu na koniec roku *Funds as of the end of the year*
		w tys. zł *in PLN thous.*			
WŁASNY FUNDUSZ STYPENDIALNY *OWN SCHOLARSHIP FUND*					
O G Ó Ł E M	2010	1132,6	461,7	468,3	1126,0
T O T A L	2011	1131,3	1596,2	2009,2	718,3
	2012	718,4	1659,0	1890,2	487,2
	2013	**462,3**	**2286,3**	**1866,8**	**881,8**
Szkoły wyższe publiczne	2010	836,5	250,0	248,5	838,0
Public higher education	2011	843,3	299,8	633,6	509,5
institutions	2012	509,6	230,1	406,6	333,1
	2013	**333,1**	**690,6**	**156,1**	**867,6**
Szkoły wyższe niepubliczne	2010	296,1	211,7	219,8	288,0
Non-public higher education	2011	288,0	1296,4	1375,6	208,8
institutions	2012	208,8	1428,9	1483,6	154,1
	2013	**129,2**	**1595,7**	**1710,7**	**14,2**
wyższe szkoły ekonomiczne ..... *academies of economics*		-	1592,7	1592,7	-
pozostałe szkoły wyższe ..... *other higher education institutions*		129,2	3,0	118,0	14,2
ZAKŁADOWY FUNDUSZ ŚWIADCZEŃ SOCJALNYCH *COMPANY SOCIAL BENEFITS FUND*					
O G Ó Ł E M	2010	32196,2	33613,7	30024,1	35785,8
T O T A L	2011	35896,6	35741,5	34877,8	36760,3
	2012	36754,8	33901,9	34424,5	36232,2
	2013	**36175,0**	**31240,9**	**33027,0**	**34388,9**
Szkoły wyższe publiczne	2010	29998,0	32763,3	29111,3	33650,0
Public higher education	2011	33754,3	35120,2	34026,0	34848,5
institutions	2012	34843,0	33619,8	33585,3	34877,5
	2013	**34858,1**	**31029,8**	**32636,5**	**33251,4**
Szkoły wyższe niepubliczne	2010	2198,2	850,4	912,8	2135,8
Non-public higher education	2011	2142,3	621,3	851,8	1911,8
institutions	2012	1911,8	282,1	839,2	1354,7
	2013	**1316,9**	**211,1**	**390,5**	**1137,5**
wyższe szkoły ekonomiczne ..... *academies of economics*		33,2	112,3	124,1	21,4
pozostałe szkoły wyższe ..... *other higher education institutions*		1283,7	98,8	266,4	1116,1

TABL. 7(57). FUNDUSZ POMOCY MATERIALNEJ W SZKOŁACH WYŻSZYCH
FINANCIAL SUPPORT FUND IN HIGHER EDUCATION INSTITUTIONS

WYSZCZEGÓLNIENIE *SPECIFITATION*		Stan funduszu na początek roku *Fund as of beginning of the year*		Zwiększenia *Increase*			Zmniejszenia ogółem *Total reductions*	Stan funduszu na koniec roku *Fund as of end of the year*	
		ogółem *total*	w tym dotacja z budżetu państwa *of which grant from the state budget*	ogółem *grand total*	w tym dotacje z budżetu państwa *of which grant from the state budget*			ogółem *total*	w tym dotacja z budżetu państwa *of which grant from the state budget*
					razem *total*	w tym dla doktorantów *of which for doctoral students*			
		w tys. zł *in PLN thous.*							
OGÓŁEM	2010	34852,4	x	109676,5	76637,5	991,6	119803,1	24725,8	x
TOTAL	2011	24718,4	x	121930,5	88247,3	1169,6	123903,8	22745,1	x
	2012	22741,3	14740,5	128721,5	94700,8	3542,3	128071,8	23391,0	12238,1
	2013	**23363,5**	**18646,2**	**136191,3**	**100165,6**	**3724,6**	**130605,7**	**28949,1**	**24177,7**
Szkoły wyższe publiczne	2010	33725,2	x	94287,8	61256,7	991,6	104285,1	23727,9	x
Public higher	2011	23713,0	x	106822,0	73159,2	1169,6	108955,8	21579,2	x
eduction	2012	21575,4	13589,8	111290,0	77302,9	3542,3	111396,8	21468,6	10354,8
institutions	**2013**	**21468,7**	**16791,9**	**118520,3**	**82512,8**	**3724,6**	**113120,3**	**26868,7**	**22133,0**
Szkoły wyższe niepubliczne	2010	1127,2	x	15388,7	15380,8	-	15518,0	997,9	x
Non-public	2011	1005,4	x	15108,5	15088,1	-	14948,0	1165,9	x
higher	2012	1165,9	1150,7	17431,5	17397,9	-	16675,0	1922,4	1883,3
education institutions	**2013**	**1894,8**	**1854,3**	**17671,0**	**17652,8**	**-**	**17485,4**	**2080,4**	**2044,7**
wyższe szkoły ekonomiczne		1002,1	965,3	6180,2	6178,5	-	6092,7	1089,6	1058,8
academies of economics									
pozostałe szkoły wyższe.....		892,7	889,0	11490,8	11474,3	-	11392,7	990,8	985,9
other higher education institutions									

TABL. 8(58). STYPENDIA I ZAPOMOGI DLA STUDENTÓW I DOKTORANTÓW W SZKOŁACH WYŻSZYCH

SCHOLARSHIPS AND SUBSISTENCE ALLOWANCES FOR STUDENTS AND DOCTORAL STUDENTS IN HIGHER EDUCATION INSTITUTIONS

WYSZCZEGÓLNIENIE *SPECIFICATION*		Stypendia socjalne *Social grants*	Stypendia specjalne dla osób niepełnosprawnych *Special scholarships for disabled persons*	Stypendia za wyniki w nauce [a] *Scholarships for achievements in learning* [a]	Stypendia dla najlepszych studentów [b] /doktorantów *Scholarships for outstanding students* [b] */doctoral students*	Stypendia na wyżywienie i mieszkaniowe *Scholarships for board and housing*	Zapomogi *Subsistence allowances*
		w tys. zł *in PLN thous.*					
DLA STUDENTÓW *FOR STUDENTS*							
O G Ó Ł E M	2010	28849,4	3930,6	32437,4	x	10904,9	1617,6
T O T A L	2011	33877,1	4107,9	20719,2	7192,6	9333,0	1442,5
	2012	48310,7	4590,2	x	26174,0	x	1195,4
	2013	**50761,9**	**5010,3**	**x**	**28382,0**	**x**	**1145,3**
Szkoły wyższe publiczne	2010	22359,4	2818,0	26548,6	x	9578,6	1086,3
Public higher	2011	26852,2	2793,7	16699,0	5794,4	8539,3	1066,1
education institutions	2012	38633,9	2941,9	x	21245,1	x	816,5
	2013	**41042,6**	**3125,8**	**x**	**22998,3**	**x**	**691,2**
Szkoły wyższe niepubliczne	2010	6490,0	1112,6	5888,8	x	1326,3	531,3
Non-public higher	2011	7024,9	1314,2	4020,2	1398,2	793,7	376,4
education institutions	2012	9676,8	1648,3	x	4928,9	x	378,9
	2013	**9719,3**	**1884,5**	**x**	**5383,7**	**x**	**454,1**
wyższe szkoły ekonomiczne		3226,2	734,3	x	2013,1	x	106,9
academies of economics							
pozostałe szkoły wyższe		6493,1	1150,2	x	3370,6	x	347,2
other higher education institutions							
DLA DOKTORANTÓW *FOR DOCTORAL STUDENTS*							
O G Ó Ł E M	2010	177,8	88,6	533,3	x	102,6	60,5
T O T A L	2011	266,2	104,2	445,2	295,3	74,4	69,3
	2012	485,2	149,8	x	1317,2	x	112,0
	2013	**583,7**	**164,1**	**x**	**1533,6**	**x**	**74,1**
Szkoły wyższe publiczne	2010	177,8	88,6	533,3	x	102,6	60,5
Public higher education	2011	266,2	104,2	445,2	295,3	74,4	69,3
institutions	2012	485,2	149,8	x	1317,2	x	112,0
	2013	**583,7**	**164,1**	**x**	**1533,6**	**x**	**74,1**

ab Dla studentów: a - również za wyniki w sporcie, b - stypendia rektora.

ab For students: a - also for achievements in sport, b - the rector's scholarships.

TABL. 9(59). INWESTYCJE I KOSZTY REMONTÓW W SZKOŁACH WYŻSZYCH
INVESTMENTS AND COSTS OF REPAIRS IN HIGHER EDUCATION INSTITUTIONS

WYSZCZEGÓLNIENIE *SPECIFICATION*		Nakłady inwestycyjne *Investment outlays*		Koszty remontów budynków i budowli *Costs of repairs of buildings and structures*	
		ogółem *total*	w tym zakupy inwestycyjne *of which investment purchases*	ogółem *total*	w tym remonty domów i stołówek studenckich *of which repairs of student dormitories and canteens*
O G Ó Ł E M w tys. zł *T O T A L in PLN thous.*					
O G Ó Ł E M	2010	284682,5	71791,2	27794,1	7065,1
T O T A L	2011	551310,9	128721,1	32364,4	13623,4
	2012	266346,3	90470,5	32023,2	7698,5
	2013	**144315,7**	**65350,6**	**29838,5**	**7953,1**
Szkoły wyższe publiczne ...	2010	275507,0	70194,4	25874,2	7065,1
Public higher education	2011	539201,6	120581,0	31467,5	13623,4
institutions	2012	249304,1	80456,3	31413,1	7698,5
	2013	**142089,5**	**63995,9**	**27961,9**	**7953,1**
Szkoły wyższe niepubliczne	2010	9175,5	1596,8	1919,9	-
Non-public higher education	2011	12109,3	8140,1	896,9	-
institutions	2012	17042,2	10014,2	610,1	-
	2013	**2226,2**	**1354,7**	**1876,6**	**-**
wyższe szkoły ekonomiczne ..... *academies of economics*		561,9	354,9	1630,2	-
pozostałe szkoły wyższe ..... *other higher education institutions*		1664,3	999,8	246,4	-
W % - WEDŁUG TYPÓW SZKÓŁ *IN % - BY TYPE OF SCHOOLS*					
O G Ó Ł E M	2010	100,0	100,0	100,0	100,0
T O T A L	2011	100,0	100,0	100,0	100,0
	2012	100,0	100,0	100,0	100,0
	2013	**100,0**	**100,0**	**100,0**	**100,0**
Szkoły wyższe publiczne ...	2010	96,8	97,8	93,1	100,0
Public higher education	2011	97,8	93,7	97,2	100,0
institutions	2012	93,6	88,9	98,1	100,0
	2013	**98,5**	**97,9**	**93,7**	**100,0**
Szkoły wyższe niepubliczne	2010	3,2	2,2	6,9	x
Non-public higher education	2011	2,2	6,3	2,8	x
institutions	2012	6,4	11,1	1,9	x
	2013	**1,5**	**2,1**	**6,3**	**x**
wyższe szkoły ekonomiczne ..... *academies of economics*		0,4	0,6	5,5	x
pozostałe szkoły wyższe ..... *other higher education institutions*		1,1	1,5	0,8	x

STUDENCI I ABSOLWENCI SZKÓŁ WYŻSZYCH
STUDENTS AND GRADUATES OF HIGHER EDUCATION INSTITUTIONS

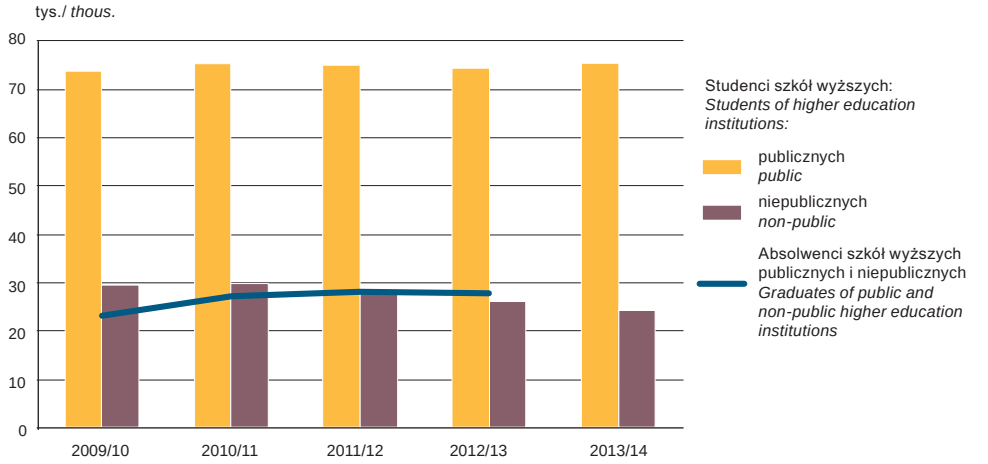

STRUKTURA STUDENTÓW I ABSOLWENTÓW [a] WEDŁUG GRUP KIERUNKÓW KSZTAŁCENIA [b] W ROKU AKADEMICKIM 2013/14
STRUCTURE OF STUDENTS AND GRADUATES [a] BY GROUPS OF FIELDS OF EDUCATION [b] IN THE 2013/14 ACADEMIC YEAR

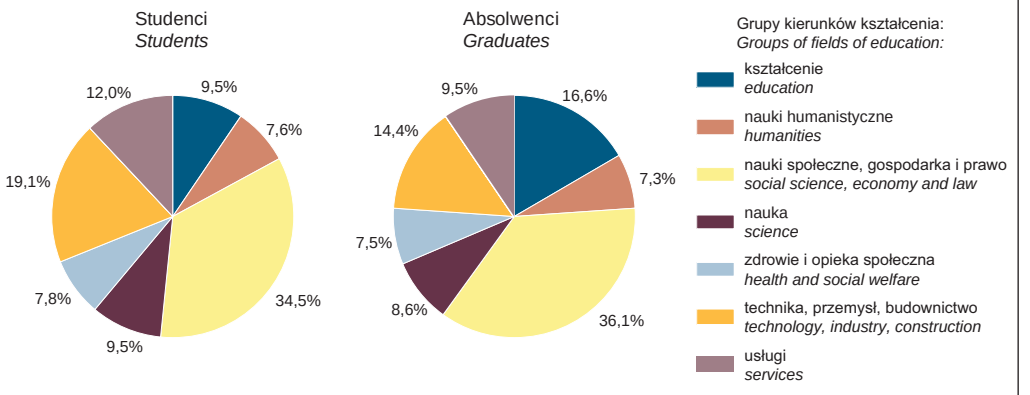

a Z poprzedniego roku akademickiego. b Zgodnie z Międzynarodową Standardową Klasyfikacją Edukacji (ISCED'97).
a From the previous academic year. b According to the International Standard Classification of Education (ISCED'97).

STRUKTURA ABSOLWENTÓW WEDŁUG UZYSKANEGO TYTUŁU NA STUDIACH WYŻSZYCH
STRUCTURE OF GRADUATES BY OBTAINED HIGHER EDUCATION TITLE

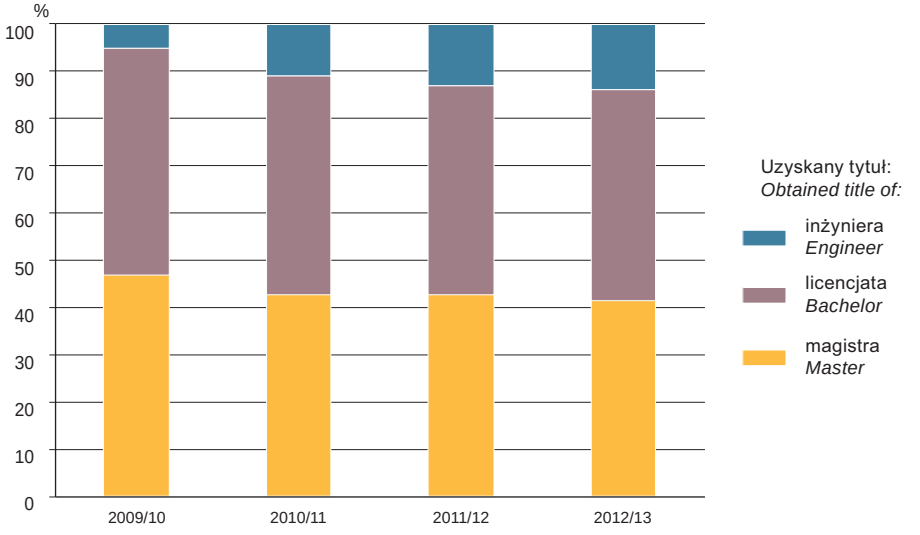

STUDENCI I ABSOLWENCI [a] WEDŁUG WOJEWÓDZTW W ROKU AKADEMICKIM 2013/14
STUDENTS AND GRADUATES [a] BY VOIVODSHIPS IN THE 2013/14 ACADEMIC YEAR

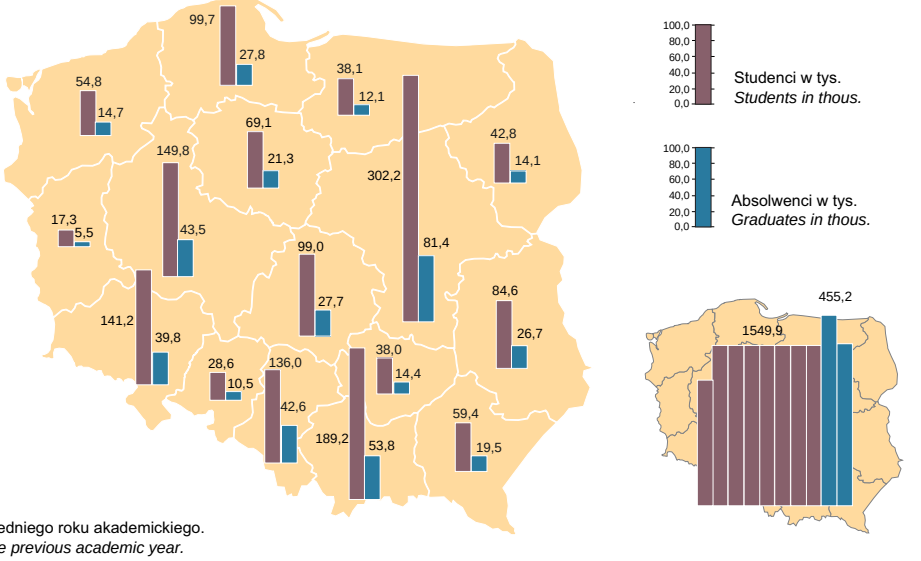

a Z poprzedniego roku akademickiego.
a From the previous academic year.

SŁUCHACZE STUDIÓW PODYPLOMOWYCH WEDŁUG PODGRUP KIERUNKÓW STUDIÓW W ROKU AKADEMICKIM 2013/14
POSTGRADUATE STUDENTS BY SUBGROUPS OF FIELDS OF EDUCATION IN THE 2013/14 ACADEMIC YEAR

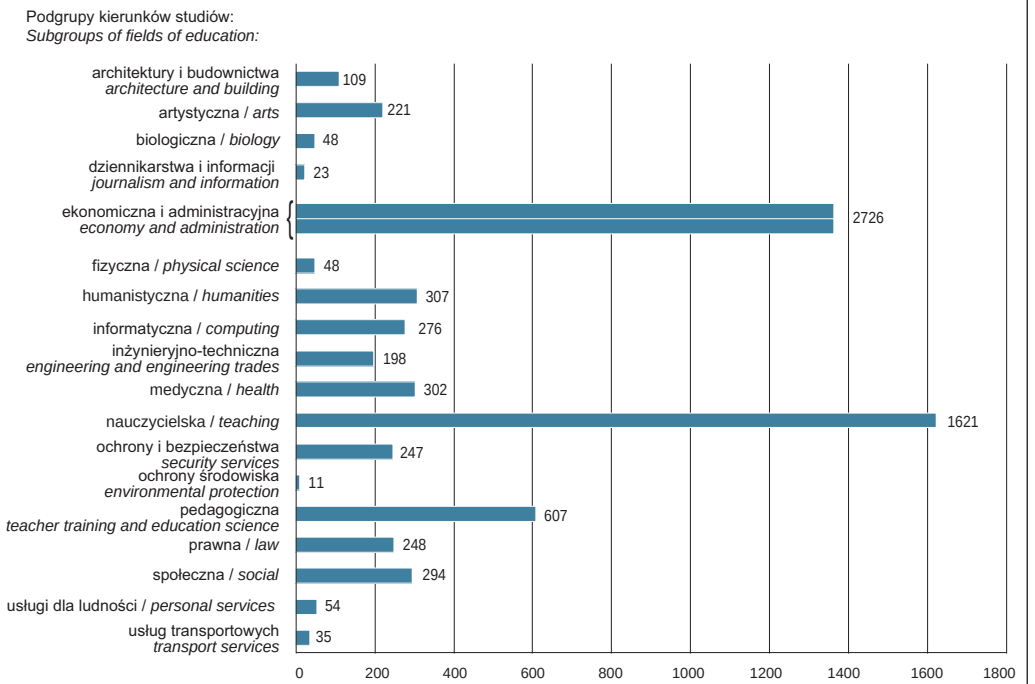

DOKTORANCI WEDŁUG DZIEDZIN NAUKI I SZTUKI W ROKU AKADEMICKIM 2013/14
DOCTORAL STUDENTS BY FIELDS OF SCIENCE AND ART IN THE 2013/14 ACADEMIC YEAR

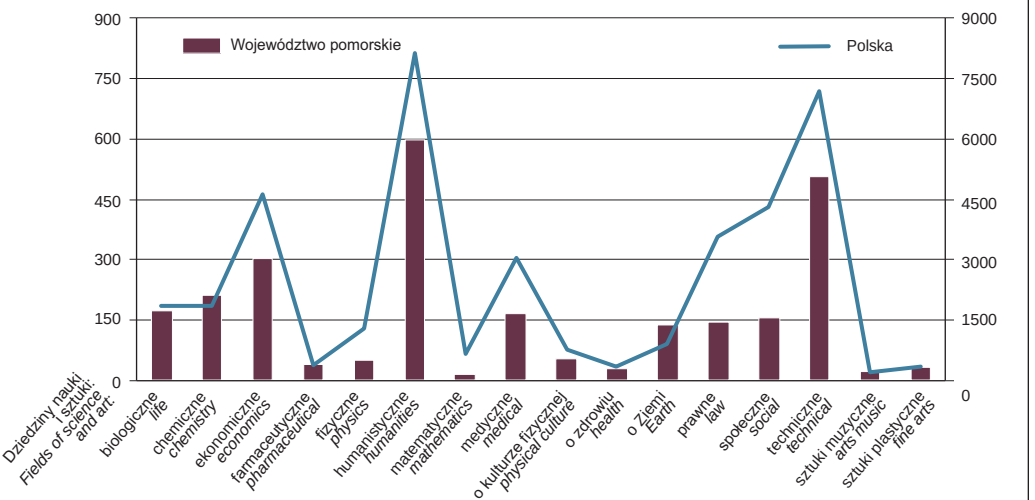

STRUKTURA ZATRUDNIENIA KADRY AKADEMICKIEJ W ROKU AKADEMICKIM 2013/14
STRUCTURE OF EMPLOYMENT OF THE ACADEMIC STAFF IN THE 2013/14 ACADEMIC YEAR

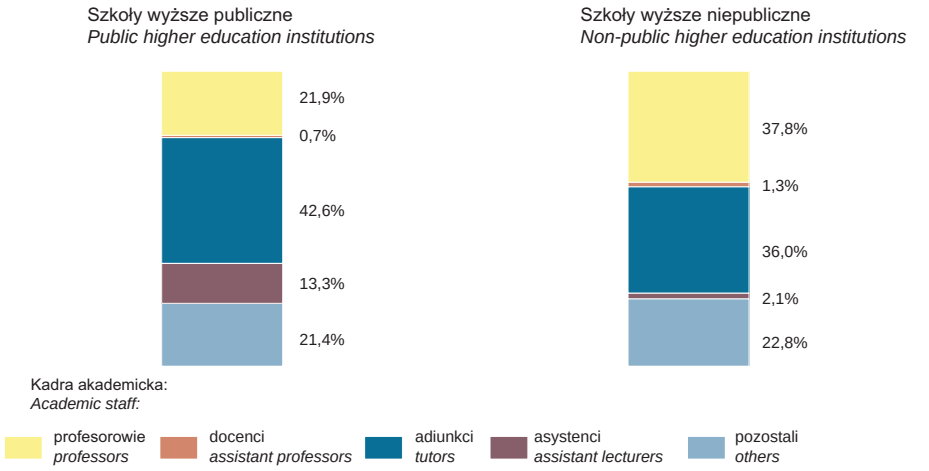

STRUKTURA PRACOWNIKÓW NIEBĘDĄCYCH NAUCZYCIELAMI AKADEMICKIM W ROKU AKADEMICKIM 2013/14
STRUCTURE OF NON-TEACHING EMPLOYEES IN THE 2013/14 ACADEMIC YEAR

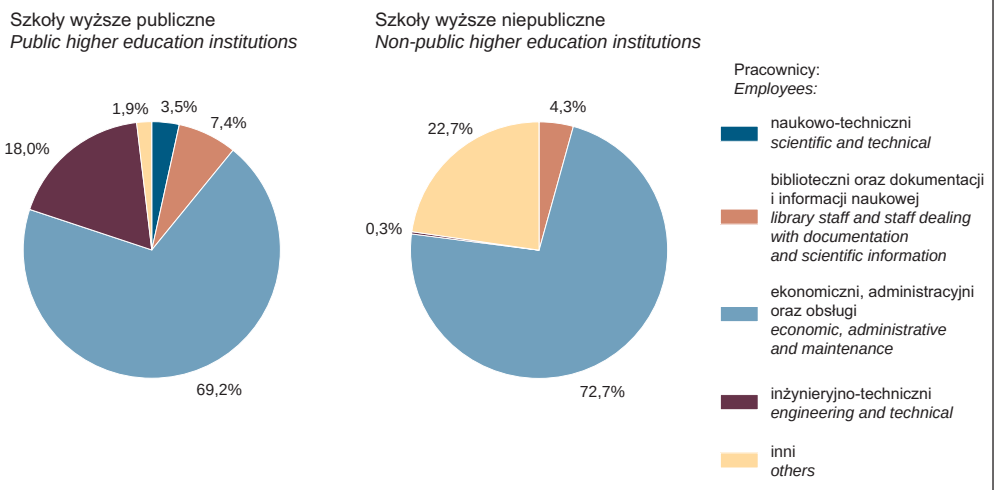

STYPENDIA [a] DLA STUDENTÓW I DOKTORANTÓW W ROKU AKADEMICKIM 2013/14
SCHOLARSHIPS [a] FOR STUDENTS AND DOCTORAL STUDENTS IN THE 2013/14 ACADEMIC YEAR

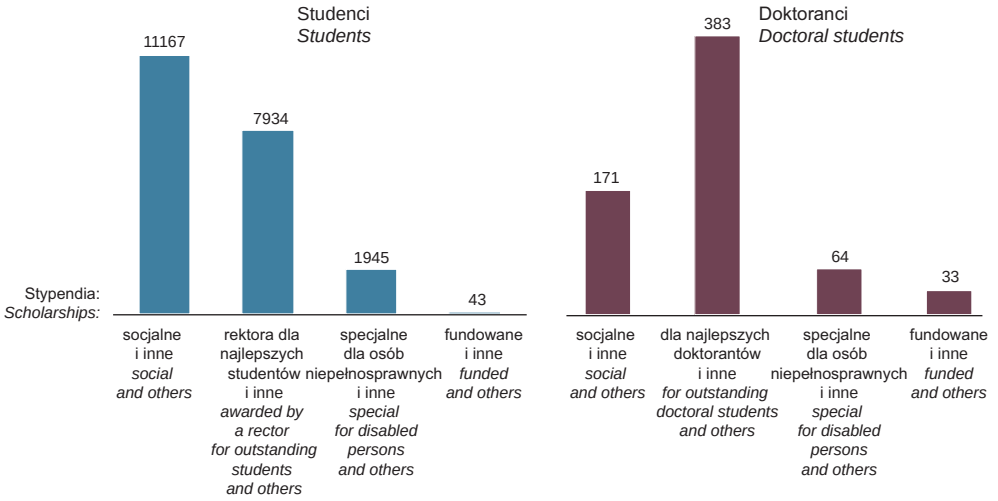

a W podziale na rodzaje stypendiów jedna osoba może być wykazana więcej niż jeden raz.
a Under the item scholarships one person may be shown more than once.

PRZYCHODY, KOSZTY I WYNIK FINANSOWY
REVENUE, COSTS AND FINANCIAL RESULT

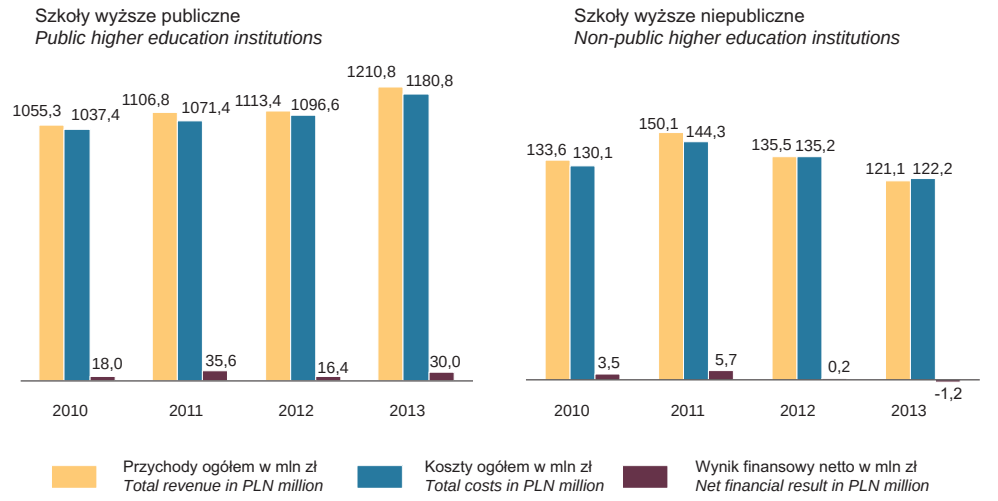

STRUKTURA PRZYCHODÓW DZIAŁALNOŚCI OPERACYJNEJ WEDŁUG RODZAJU DZIAŁALNOŚCI
STRUCTURE OF OPERATING ACTIVITY REVENUES BY TYPE OF ACTIVITY

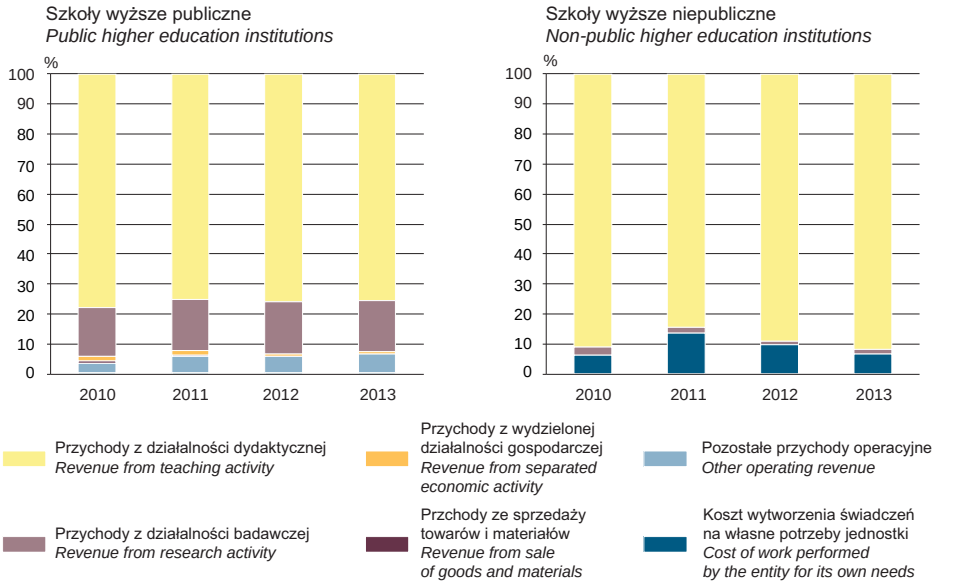

STRUKTURA PRZYCHODÓW DZIAŁALNOŚCI DYDAKTYCZNEJ WEDŁUG ŹRÓDEŁ FINANSOWANIA
STRUCTURE OF REVENUE FROM TEACHING ACTIVITY BY SOURCES OF FINANCING

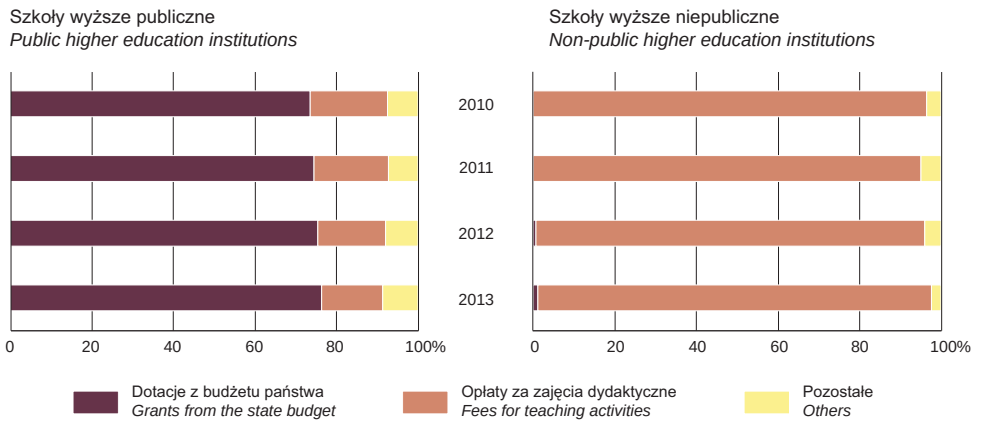

SZKOŁY WYŻSZE PUBLICZNE I NIEPUBLICZNE W POLSCE W ROKU AKADEMICKIM 2013/14
PUBLIC AND NON-PUBLIC HIGHER EDUCATION INSTITUTIONS IN POLAND IN THE 2013/14 ACADEMIC YEAR

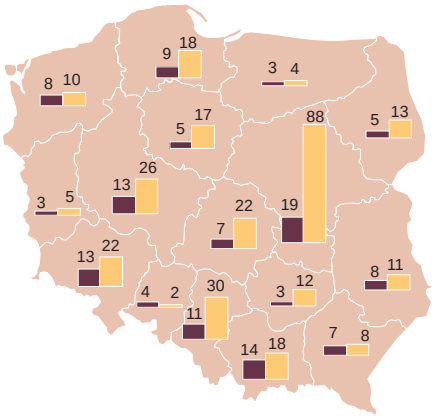

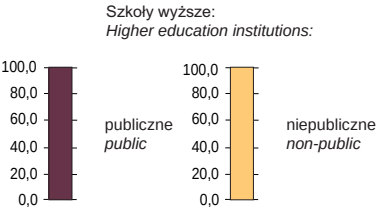

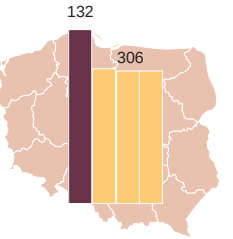

SŁUCHACZE STUDIÓW PODYPLOMOWYCH WEDŁUG WOJEWÓDZTW W ROKU AKADEMICKIM 2013/14
POSTGRADUATE STUDENTS BY VOIVODSHIPS IN THE 2013/14 ACADEMIC YEAR

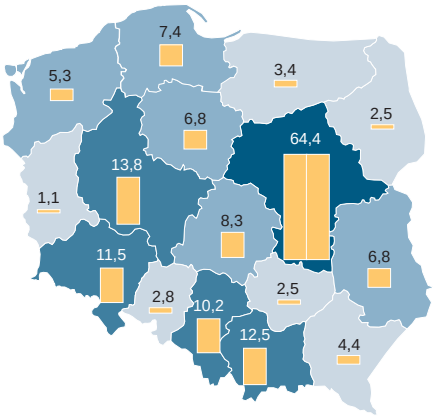

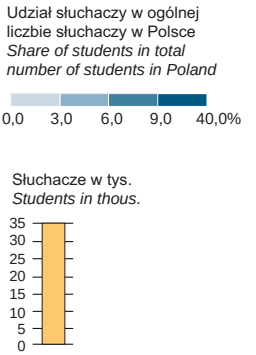

DOKTORANCI WEDŁUG PŁCI I WOJEWÓDZTW W ROKU AKADEMICKIM 2013/14
DOCTORAL STUDENTS BY SEX AND VOIVODSHIPS IN THE 2013/14 ACADEMIC YEAR

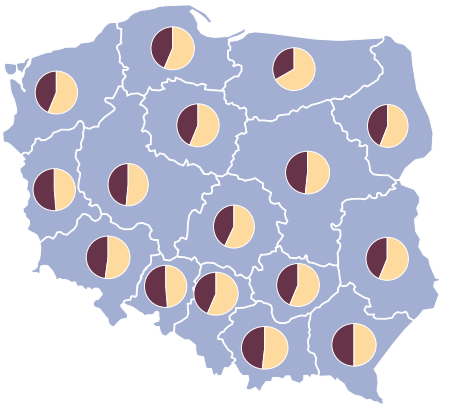

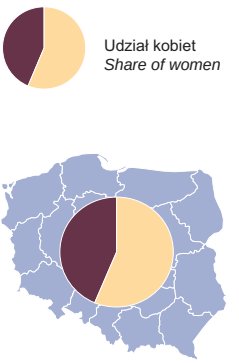

STUDENCI PRZYPADAJĄCY NA 1 PEŁNOZATRUDNIONEGO NAUCZYCIELA AKADEMICKIEGO ORAZ PRACOWNIKA NIĘBEDĄCEGO NAUCZYCIELEM AKADEMICKIM W ROKU AKADEMICKIM 2013/14
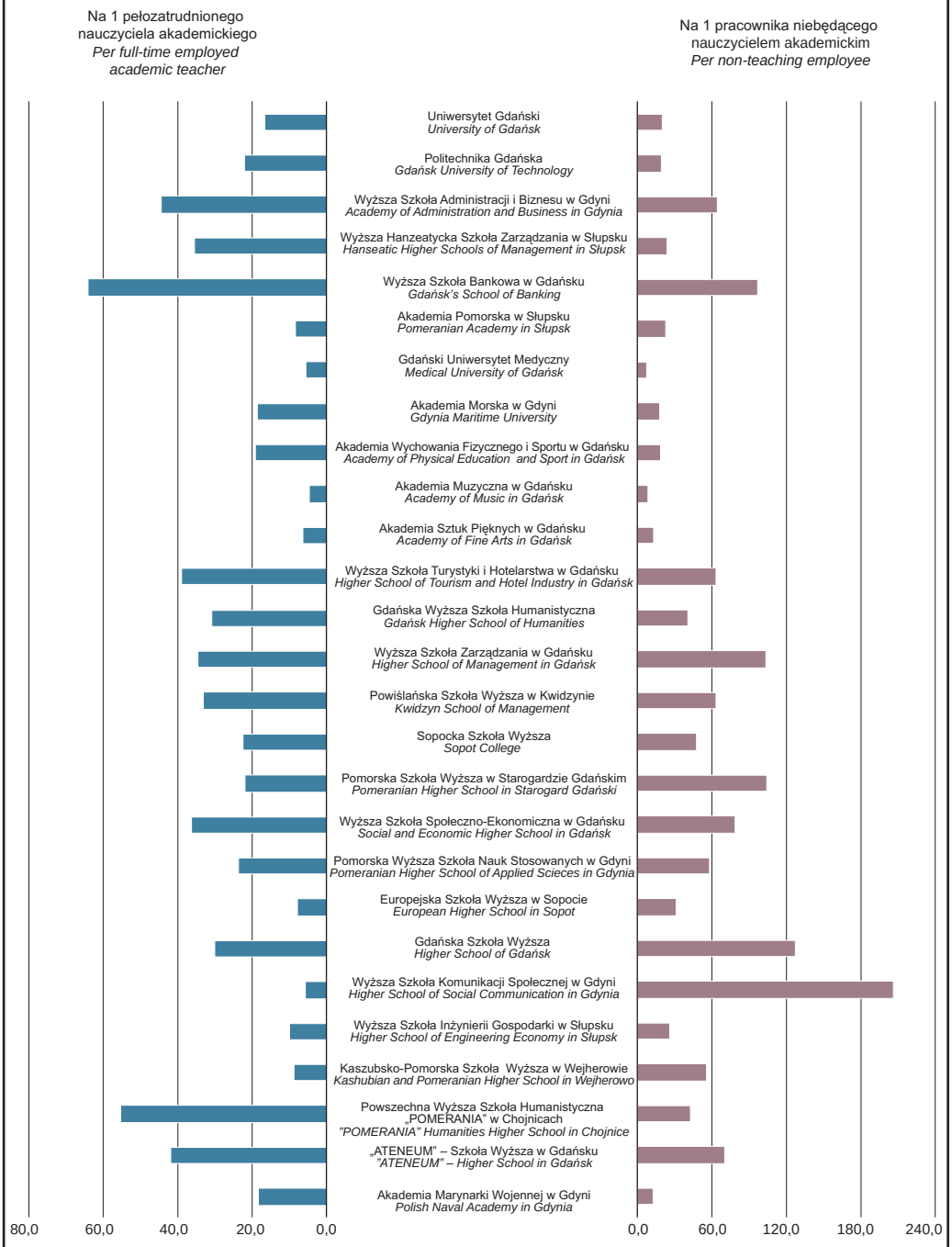
STUDENTS PER FULL-TIME EMPLOYED ACADEMIC TEACHER AND NON-TEACHING EMPLOEE IN THE 2013/14 ACADEMIC YEAR