





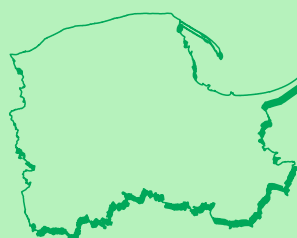
**MIĘDZYNARODOWY  
ROK STATYSTYKI**



Urząd Statystyczny w Gdańsku  
*Statistical Office in Gdańsk*

## **OŚWIATA I WYCHOWANIE** *EDUCATION*

**w województwie pomorskim w roku szkolnym 2012/2013**  
*in Pomorskie Voivodship in the 2012/2013 school year*



Informacje i opracowania statystyczne  
*Statistical information and elaborations*

**2013**

Urząd Statystyczny w Gdańsku  
*Statistical Office in Gdańsk*

**OŚWIATA I WYCHOWANIE**  
*EDUCATION*

**w województwie pomorskim w roku szkolnym 2012/2013**  
*in Pomorskie Voivodship in the 2012/2013 school year*

Informacje i opracowania statystyczne  
*Statistical information and elaborations*

**2013**

**ZESPÓŁ REDAKCYJNY    EDITORIAL BOARD**

**Przewodniczący    *President***

Jerzy Auksztol

**Redaktor główny    *Editor-in-chief***

Małgorzata Buńko

**Członkowie    *Members***

Aleksandra Bednarska  
Beata Bojarska  
Maria Klein  
Mirośława Lindenberg  
Jacek Maślankowski  
Andrzej Muszewski  
Karina Pokrywka  
Magdalena Poleszuk  
Małgorzata Poszumaska  
Aleksandra Sarnowska  
Marzena Wargowska  
Magdalena Wojdyńska

**Tłumaczenie    *Translation***

Małgorzata Kruszewska

**Skład komputerowy    *Typesetting***

Agnieszka Sągolewska

**Projekt okładki, zdjęcia    *Cover design, photos***

Małgorzata Kloz

**WYDAWCA    *EDITOR***

**Urząd Statystyczny w Gdańsku    *Statistical Office in Gdańsk***

ul. Danusi 4, 80-434 Gdańsk  
tel. (58) 768-31-00, 768-31-30  
fax (58) 768-32-70  
e-mail: SekretariatUSGDK@stat.gov.pl  
<http://www.stat.gov.pl/gdansk>

**Przy publikowaniu danych US    *When publishing SO data*  
prosimy o podanie źródła    *please indicate source***

**ISSN 2299-2669**

Druk: Urząd Statystyczny w Olsztynie, 10-959 Olsztyn, ul. Kościuszki 78/82  
Nakład: 50 egz.    Format B-5    Cena 20,00 zł  
Oddano do druku: wrzesień 2013 r.

## Przedmowa

Urząd Statystyczny w Gdańsku przekazuje Państwu publikację *Oświata i wychowanie w województwie pomorskim w roku szkolnym 2012/2013*.

Prezentowane dane dotyczą szkół prowadzących nauczanie na poziomie podstawowym, gimnazjalnym i ponadgimnazjalnym, z uwzględnieniem szkolnictwa specjalnego, zawodowego i artystycznego. Oddzielnie ujęte zostały dane dotyczące wychowania przedszkolnego, szkół dla dzieci i młodzieży oraz szkół dla dorosłych według organów prowadzących i form kształcenia. Ponadto publikacja zawiera informacje o wybranych formach opieki nad dziećmi i młodzieżą.

Na opracowanie składają się uwagi metodyczne zawierające opis organizacji systemu oświaty oraz definicje podstawowych pojęć, część analityczna wzbogacona prezentacją graficzną wybranych zjawisk z zakresu oświaty i wychowania oraz tablice statystyczne pogrupowane w dziewięciu działach tematycznych.

Zaprezentowane dane liczbowe dotyczą przede wszystkim roku szkolnego 2012/2013. Jedyne w rozdziale I *Ważniejsze dane o szkołach i placówkach w systemie oświaty* informacje ujęte zostały w kilkuletniej retrospekcji. W całej publikacji, za wyjątkiem ostatniego rozdziału, dane statystyczne dotyczą województwa pomorskiego ogółem.

Zamieszczone w opracowaniu zestawienia dotyczące wychowania przedszkolnego oraz szkół i edukacji na poziomie podstawowym, gimnazjalnym i ponadgimnazjalnym od roku szkolnego 2007/2008 pochodzą z Systemu Informacji Oświatowej (SIO) administrowanego przez Ministerstwo Edukacji Narodowej.

Oddając do rąk Państwa *Oświatę i wychowanie w województwie pomorskim w roku szkolnym 2012/2013* wyrażam nadzieję, że będzie ona bogatym i cennym źródłem informacji z zakresu szkolnictwa w naszym regionie oraz zaspokoi potrzeby informacyjne szerokiego grona czytelników zarówno w kraju, jak i za granicą.

Jerzy Auksztol  
Dyrektor Urzędu Statystycznego  
w Gdańsku

Gdańsk, wrzesień 2013 r.

## **Preface**

*The Statistical Office in Gdańsk presents the publication Education in Pomorskie Voivodship in the 2012/2013 school year.*

*Data presented in the book concerns schools providing primary, lower and upper secondary education, including special, vocational and artistic schooling. The data regarding pre-primary education, schools for children and youth, as well as schools for adults, listed according to governing authorities and form of education, have been described separately. Moreover, the publication includes the information on selected forms of child and youth care.*

*The elaboration comprises the methodological notes describing the structure of education system and definitions of basic terminology, the review enriched with graphic presentation of selected phenomena concerning education, as well as the statistical tables grouped in nine thematic chapters.*

*The presented figures relate primarily to the 2012/2013 school year. Only chapter I Mayor data on schools and education establishments in the school system provides information in a few-year retrospective. The whole publication, except for the last chapter, covers statistical data regarding Pomorskie Voivodship.*

*Statistical data regarding the pre-primary education and schools and education at primary and secondary levels since the 2007/2008 school year, have been derived from Education Information System managed by the Ministry of National Education.*

*Presenting Education in Pomorskie Voivodship in the 2012/2013 school year, I trust that it will be a rich and valuable source of information about education in our region and will satisfy information needs of a large group of readers both in Poland and abroad.*

*Jerzy Auksztol  
Director of Statistical Office  
in Gdańsk*

*Gdańsk, September 2013*

## Spis treści

### Contents

Przedmowa .....	3
<i>Preface</i>	
Uwagi metodyczne .....	11
<i>Methodological notes</i>	
Analiza .....	19
<i>Analysis</i>	
<b>I. Ważniejsze dane o szkołach i placówkach w systemie oświaty .....</b>	<b>31</b>
<b><i>Major data on schools and education establishments in the school system</i></b>	
Tabl. 1. Wybrane dane o szkołach i placówkach w systemie oświaty w województwie pomorskim na tle kraju .....	31
<i>Selected data on schools and education establishments in the school system in Pomorskie Voivodship on the background of the country</i>	
Tabl. 2. Szkoły w systemie oświaty według szczebli kształcenia .....	34
<i>Schools in the school system by level of education</i>	
Tabl. 3. Szkoły według organów prowadzących .....	36
<i>Schools by school governing authority</i>	
Tabl. 4. Uczniowie według grup wieku .....	39
<i>Pupils and students by groups of age</i>	
Tabl. 5. Absolwenci szkół ponadgimnazjalnych, którzy przystąpili do egzaminu maturalnego oraz absolwenci, którzy otrzymali świadectwo dojrzałości w roku szkolnym 2011/12 .....	40
<i>Graduates of upper secondary schools who sat secondary school matriculation exam and graduates who passed secondary schools matriculation exam in the 2011/12 school year</i>	
Tabl. 6. Absolwenci szkół ponadgimnazjalnych i policealnych z roku szkolnego 2011/12, którzy przystąpili do egzaminu potwierdzającego kwalifikacje zawodowe .....	43
<i>Graduates of upper secondary schools and post-secondary schools from the 2011/12 school year who sat professional competence exam</i>	
Tabl. 7. Absolwenci szkół dla młodzieży według grup wieku z roku szkolnego 2011/12 (bez szkół specjalnych) .....	43
<i>Graduates of schools for youth by groups of age from the 2011/12 school year (excluding special schools)</i>	
Tabl. 8. Struktura uczących się języków obcych w szkołach dla dzieci i młodzieży oraz policealnych .....	44
<i>Structure of pupils and students studying foreign languages in schools for children and youth and in post-secondary schools</i>	
Tabl. 9. Struktura uczących się obowiązkowo języków obcych w szkołach dla dorosłych .....	45
<i>Structure of students obligatorily studying foreign languages in schools for adults</i>	
Tabl. 10. Uczący się języków obcych w szkołach dla dzieci i młodzieży oraz policealnych według typów szkół .....	45
<i>Pupils and students studying foreign languages in schools for children and youth and in post-secondary schools by type of schools</i>	
Tabl. 11. Uczący się języków obcych w szkołach dla dorosłych według typów szkół .....	46
<i>Students studying foreign languages in schools for adults by type of schools</i>	

<b>Tabl. 12.</b>	<b>Nauczanie języka mniejszości narodowych i etnicznych oraz języka regionalnego w szkołach dla dzieci i młodzieży</b> .....	<b>46</b>
	<i>Teaching national and ethnic minorities' language and regional language in schools for children and youth</i>	
<b>Tabl. 13.</b>	<b>Szkoły dla osób ze specjalnymi potrzebami edukacyjnymi</b> .....	<b>47</b>
	<i>Schools for people with special educational needs</i>	
<b>Tabl. 14.</b>	<b>Komputery w szkołach</b> .....	<b>48</b>
	<i>Personal computers in schools</i>	
<b>Tabl. 15.</b>	<b>Szkoły artystyczne niedające uprawnień zawodowych</b> .....	<b>49</b>
	<i>Art schools not leading to professional certification</i>	
<b>Tabl. 16.</b>	<b>Wychowanie pozaszkolne</b> .....	<b>49</b>
	<i>Extracurricular education</i>	
<b>Tabl. 17.</b>	<b>Uczniowie otrzymujący stypendia w szkołach dla dzieci i młodzieży oraz policealnych</b> .....	<b>51</b>
	<i>Pupils and students receiving scholarships in schools for children and youth and in post-secondary schools</i>	
<b>Tabl. 18.</b>	<b>Uczestnicy zajęć pozalekcyjnych</b> .....	<b>52</b>
	<i>Participants of extracurricular activities</i>	
<b>Tabl. 19.</b>	<b>Internaty i bursy szkół (bez szkół specjalnych) dla dzieci i młodzieży oraz policealnych</b> .....	<b>53</b>
	<i>Boarding schools and dormitories of schools (excluding special schools) for children and youth and post-secondary schools</i>	
<b>Tabl. 20.</b>	<b>Świetlice i stołówki w szkołach dla dzieci i młodzieży oraz policealnych</b> .....	<b>54</b>
	<i>Day-care rooms and canteens in schools for children and youth and in post-secondary schools</i>	
<b>Tabl. 21.</b>	<b>Gabinety medyczne i pomocy psychologiczno-pedagogicznej w szkołach dla dzieci i młodzieży oraz policealnych</b> .....	<b>55</b>
	<i>Medical surgeries and psychological and pedagogical consultancies in schools for children and youth and in post-secondary schools</i>	
<b>Tabl. 22.</b>	<b>Pomieszczenia szkolne i pływalnie w szkołach</b> .....	<b>56</b>
	<i>School facilities and swimming pools in schools</i>	
<b>Tabl. 23.</b>	<b>Specjalne ośrodki szkolno-wychowawcze, ośrodki rewalidacyjno-wychowawcze, młodzieżowe ośrodki wychowawcze oraz młodzieżowe ośrodki socjoterapii</b> .....	<b>57</b>
	<i>Special education and care centres, rehabilitation and education centres, youth education centres and youth social therapy centres</i>	
<b>Tabl. 24.</b>	<b>Domy wczasów dziecięcych</b> .....	<b>58</b>
	<i>Resort homes for children</i>	
<b>II. Wychowanie przedszkolne</b> .....		<b>59</b>
<b><i>Pre-primary education</i></b>		
<b>Tabl. 1 (25).</b>	<b>Wychowanie przedszkolne</b> .....	<b>59</b>
	<i>Pre-primary education</i>	
<b>Tabl. 2 (26).</b>	<b>Placówki wychowania przedszkolnego publiczne i niepubliczne</b> .....	<b>61</b>
	<i>Public and non-public pre-primary education establishments</i>	
<b>Tabl. 3 (27).</b>	<b>Placówki wychowania przedszkolnego według organów prowadzących</b> .....	<b>62</b>
	<i>Pre-primary education establishments by governing authority</i>	
<b>Tabl. 4 (28).</b>	<b>Dzieci w placówkach wychowania przedszkolnego według wieku</b> .....	<b>65</b>
	<i>Children in pre-primary education establishments by age</i>	
<b>Tabl. 5 (29).</b>	<b>Dzieci w placówkach wychowania przedszkolnego według liczby otrzymywanych posiłków</b>	<b>67</b>
	<i>Children in pre-primary education establishments by number of received meals</i>	
<b>Tabl. 6 (30).</b>	<b>Przedszkola dla dzieci niepełnosprawnych (bez specjalnych)</b> .....	<b>68</b>
	<i>Nursery schools for disabled children (excluding special nursery schools)</i>	
<b>Tabl. 7 (31).</b>	<b>Dzieci objęte wychowaniem i kształceniem specjalnym w placówkach wychowania przedszkolnego</b> .....	<b>68</b>
	<i>Children covered by special education in pre-primary education establishments</i>	

**III. Szkoły podstawowe dla dzieci i młodzieży ..... 69**  
**Primary schools for children and youth**

Tabl. 1 (32).	Wybrane dane o szkołach podstawowych ..... 69 <i>Selected data on primary schools</i>
Tabl. 2 (33).	Szkoły podstawowe publiczne i niepubliczne z uprawnieniami szkoły publicznej ..... 70 <i>Primary schools - public and non-public with public status</i>
Tabl. 3 (34).	Szkoły podstawowe według organów prowadzących ..... 73 <i>Primary schools by school governing authority</i>
Tabl. 4 (35).	Oddziały w szkołach podstawowych według klas ..... 73 <i>Sections in primary schools by grades</i>
Tabl. 5 (36).	Uczniowie szkół podstawowych według klas i płci ..... 74 <i>Pupils of primary schools by grades and sex</i>
Tabl. 6 (37).	Uczniowie dowożeni do szkół podstawowych (bez szkół specjalnych) ..... 75 <i>Pupils using school transport in primary schools (excluding special schools)</i>
Tabl. 7 (38).	Uczniowie powtarzający klasę w szkołach podstawowych ..... 75 <i>Pupils repeating the same grade in primary schools</i>
Tabl. 8 (39).	Uczniowie ze specjalnymi potrzebami edukacyjnymi w szkołach podstawowych (bez szkół specjalnych) ..... 76 <i>Pupils with special educational needs in primary schools (excluding special schools)</i>
Tabl. 9 (40).	Uczniowie objęci kształceniem specjalnym w szkołach podstawowych według rodzaju niepełnosprawności ..... 76 <i>Pupils covered by special education in primary schools by type of disability</i>
Tabl. 10 (41).	Uczniowie korzystający z zajęć dodatkowych w szkołach podstawowych (bez szkół specjalnych) ..... 77 <i>Pupils attending extracurricular activities in primary schools (excluding special schools)</i>
Tabl. 11 (42).	Realizacja obowiązku szkolnego w szkołach podstawowych (bez szkół specjalnych) .... 78 <i>Compulsory schooling fulfilment in primary schools (excluding special schools)</i>

**IV. Gimnazja dla dzieci i młodzieży ..... 80**  
**Lower secondary schools for children and youth**

Tabl. 1 (43).	Wybrane dane o gimnazjach ..... 80 <i>Selected data on lower secondary schools</i>
Tabl. 2 (44).	Gimnazja publiczne i niepubliczne z uprawnieniami szkoły publicznej ..... 81 <i>Lower secondary schools - public and non-public with public status</i>
Tabl. 3 (45).	Gimnazja według organów prowadzących ..... 82 <i>Lower secondary schools by school governing authority</i>
Tabl. 4 (46).	Oddziały w gimnazjach według klas ..... 82 <i>Sections in lower secondary schools by grades</i>
Tabl. 5 (47).	Uczniowie gimnazjów według klas i płci ..... 83 <i>Students of lower secondary schools by grades and sex</i>
Tabl. 6 (48).	Uczniowie dowożeni do gimnazjów (bez szkół specjalnych) ..... 83 <i>Students using school transport in lower secondary schools (excluding special schools)</i>
Tabl. 7 (49).	Uczniowie powtarzający klasę w gimnazjach ..... 84 <i>Students repeating the same grade in lower secondary schools</i>
Tabl. 8 (50).	Uczniowie ze specjalnymi potrzebami edukacyjnymi w gimnazjach (bez szkół specjalnych) .... 84 <i>Students with special educational needs in lower secondary schools (excluding special schools)</i>
Tabl. 9 (51).	Uczniowie objęci kształceniem specjalnym w gimnazjach według rodzaju niepełnosprawności ..... 85 <i>Students covered by special education in lower secondary schools by type of disability</i>
Tabl. 10 (52).	Uczniowie korzystający z zajęć dodatkowych w gimnazjach (bez szkół specjalnych) ..... 86 <i>Pupils attending extracurricular activities in lower secondary schools (excluding special schools)</i>
Tabl. 11 (53).	Realizacja obowiązku szkolnego w gimnazjach (bez szkół specjalnych) ..... 86 <i>Compulsory schooling fulfilment in lower secondary schools (excluding special schools)</i>



## V. Szkoły ogólnokształcące i uzupełniające licea ogólnokształcące dla młodzieży .... 88

### *General secondary and supplementary general secondary schools for youth*

Tabl. 1 (54).	Wybrane dane o liceach ogólnokształcących i uzupełniających liceach ogólnokształcących ...	88
	<i>Selected data on general secondary and supplementary general secondary schools</i>	
Tabl. 2 (55).	Licea ogólnokształcące i uzupełniające licea ogólnokształcące publiczne i niepubliczne z uprawnieniami szkoły publicznej .....	89
	<i>General secondary and supplementary general secondary schools - public and non-public with public status</i>	
Tabl. 3 (56).	Licea ogólnokształcące i uzupełniające licea ogólnokształcące według organów prowadzących .....	89
	<i>General secondary and supplementary general secondary schools by school governing authority</i>	
Tabl. 4 (57).	Oddziały w liceach ogólnokształcących według klas .....	90
	<i>Sections in general secondary schools by grades</i>	

## VI. Ponadgimnazjalne szkoły zawodowe i licea profilowane dla młodzieży ..... 91

### *Upper secondary vocational and specialized secondary schools for youth*

Tabl. 1 (58).	Wybrane dane o ponadgimnazjalnych szkołach zawodowych i liceach profilowanych ....	91
	<i>Selected data on upper secondary vocational and specialized secondary schools</i>	
Tabl. 2 (59).	Ponadgimnazjalne szkoły zawodowe i licea profilowane publiczne i niepubliczne z uprawnieniami szkoły publicznej .....	92
	<i>Upper secondary vocational and specialized secondary schools - public and non-public with public status</i>	
Tabl. 3 (60).	Ponadgimnazjalne szkoły zawodowe i licea profilowane według organów prowadzących .....	95
	<i>Upper secondary vocational and specialized secondary schools by school governing authority</i>	
Tabl. 4 (61).	Uczniowie objęci kształceniem specjalnym w ponadgimnazjalnych szkołach zawodowych i liceach profilowanych dla młodzieży według rodzaju niepełnosprawności uczniów .....	96
	<i>Students with special educational needs in upper secondary vocational and specialized secondary schools by type of students' disability</i>	
Tabl. 5 (62).	Uczniowie klas I, którzy otrzymali świadectwa ukończenia szkoły niższego szczebla (bez szkół specjalnych) .....	97
	<i>Students of the first grades with school report of lower level school (excluding special schools)</i>	
Tabl. 6 (63).	Uczniowie i absolwenci ponadgimnazjalnych szkół zawodowych i liceów profilowanych według grup kierunków kształcenia .....	98
	<i>Students and graduates of upper secondary vocational and specialized secondary schools by fields of education</i>	

## VII. Szkoły policealne ..... 100

### *Post-secondary schools*

Tabl. 1 (64).	Szkoły policealne publiczne, niepubliczne z uprawnieniami szkoły publicznej i niepubliczne .....	100
	<i>Post-secondary schools - public, non-public with the public status and non-public</i>	
Tabl. 2 (65).	Szkoły policealne według organów prowadzących .....	100
	<i>Post-secondary schools by school governing authority</i>	
Tabl. 3 (66).	Uczniowie i absolwenci szkół policealnych według grup kierunków kształcenia .....	101
	<i>Students and graduates of post-secondary schools by fields of education</i>	

**VIII. Szkoły dla dorosłych ..... 102**  
***Schools for adults***

Tabl. 1 (67).	Szkoły dla dorosłych według typów szkół ..... 102
	<i>Schools for adults by type of schools</i>
Tabl. 2 (68).	Szkoły dla dorosłych publiczne i niepubliczne z uprawnieniami szkoły publicznej ..... 103
	<i>Schools for adults - public and non-public with public status</i>
Tabl. 3 (69).	Szkoły dla dorosłych według organów prowadzących ..... 104
	<i>Schools for adults by school governing authority</i>
Tabl. 4 (70).	Licea ogólnokształcące i uzupełniające licea ogólnokształcące dla dorosłych ..... 105
	<i>General secondary and supplementary general secondary schools for adults</i>
Tabl. 5 (71).	Uczniowie i absolwenci szkół zawodowych i liceów profilowanych dla dorosłych według grup kierunków kształcenia ..... 106
	<i>Students and graduates in vocational and specialized secondary schools for adults by fields of education</i>

**IX. Ważniejsze dane o placówkach wychowania przedszkolnego i szkołach w systemie oświaty według powiatów i gmin ..... 109**  
***Major data on pre-primary education establishments and schools in the school system by powiats and gminas***

Tabl. 1 (72).	Placówki wychowania przedszkolnego ..... 109
	<i>Pre-primary education establishments</i>
Tabl. 2 (73).	Szkoły podstawowe dla dzieci i młodzieży ..... 119
	<i>Primary schools for children and youth</i>
Tabl. 3 (74).	Szkoły podstawowe specjalne ..... 127
	<i>Special primary schools</i>
Tabl. 4 (75).	Gimnazja dla dzieci i młodzieży ..... 130
	<i>Lower secondary schools for children and youth</i>
Tabl. 5 (76).	Gimnazja specjalne ..... 138
	<i>Special lower secondary schools</i>
Tabl. 6 (77).	Specjalne szkoły przysposabiające do pracy ..... 141
	<i>Special job-training schools</i>
Tabl. 7 (78).	Zasadnicze szkoły zawodowe dla młodzieży ..... 144
	<i>Basic vocational schools for youth</i>
Tabl. 8 (79).	Zasadnicze szkoły zawodowe specjalne dla młodzieży ..... 148
	<i>Special basic vocational schools for youth</i>
Tabl. 9 (80).	Licea ogólnokształcące i uzupełniające licea ogólnokształcące dla młodzieży ..... 151
	<i>General secondary and supplementary general secondary schools for youth</i>
Tabl. 10 (81).	Licea profilowane dla młodzieży ..... 155
	<i>Specialized secondary schools for youth</i>
Tabl. 11 (82).	Technika dla młodzieży ..... 156
	<i>Technical secondary schools for youth</i>
Tabl. 12 (83).	Technika uzupełniająca dla młodzieży ..... 160
	<i>Supplementary technical secondary schools for youth</i>
Tabl. 13 (84).	Szkoły policealne ..... 160
	<i>Post-secondary schools</i>
Tabl. 14 (85).	Szkoły podstawowe i gimnazja dla dorosłych ..... 164
	<i>Primary and lower secondary schools for adults</i>
Tabl. 15 (86).	Zasadnicze szkoły zawodowe dla dorosłych ..... 165
	<i>Basic vocational schools for adults</i>

<b>Tabl. 16 (87).</b>	<b>Licea ogólnokształcące dla dorosłych</b> .....	<b>166</b>
	<i>General secondary schools for adults</i>	
<b>Tabl. 17 (88).</b>	<b>Uzupełniające licea ogólnokształcące dla dorosłych</b> .....	<b>170</b>
	<i>Supplementary general secondary schools for adults</i>	
<b>Tabl. 18 (89).</b>	<b>Licea profilowane dla dorosłych</b> .....	<b>174</b>
	<i>Specialized secondary schools for adults</i>	
<b>Tabl. 19 (90).</b>	<b>Technika dla dorosłych</b> .....	<b>174</b>
	<i>Technical secondary schools for adults</i>	
<b>Tabl. 20 (91).</b>	<b>Technika uzupełniająca dla dorosłych</b> .....	<b>175</b>
	<i>Supplementary technical secondary schools for adults</i>	

## **WYKRESY**

### **CHARTS**

<b>Edukacja według szczebli kształcenia w roku szkolnym 2012/13</b> .....	<b>41</b>
<i>Education by levels in the 2012/13 school year</i>	
<b>Placówki wychowania przedszkolnego w miastach i na wsi</b> .....	<b>42</b>
<i>Pre-primary establishments in urban and rural areas</i>	
<b>Struktura uczniów i absolwentów w szkołach w roku szkolnym 2012/13</b> .....	<b>42</b>
<i>Structure of pupils and students and graduates in schools in the 2012/13 school year</i>	
<b>Uczniowie i absolwenci szkół podstawowych</b> .....	<b>71</b>
<i>Pupils and graduates of primary schools</i>	
<b>Uczniowie i absolwenci gimnazjów</b> .....	<b>71</b>
<i>Students and graduates of lower secondary schools</i>	
<b>Komputery w szkołach podstawowych</b> .....	<b>72</b>
<i>Personal computers in primary schools</i>	
<b>Komputery w gimnazjach</b> .....	<b>72</b>
<i>Personal computers in lower secondary schools</i>	
<b>Szkoły ponadgimnazjalne według typów w roku szkolnym 2012/13</b> .....	<b>93</b>
<i>Upper secondary schools by type in the 2012/13 school year</i>	
<b>Struktura uczniów szkół zawodowych dla młodzieży według grup kierunków kształcenia w roku szkolnym 2012/13</b> .....	<b>93</b>
<i>Structure of students of vocational schools for youth by groups of fields of education in the 2012/13 school year</i>	
<b>Uczniowie i absolwenci szkół policealnych</b> .....	<b>94</b>
<i>Students and graduates of post-secondary schools</i>	
<b>Struktura uczniów szkół dla dorosłych według typów szkół</b> .....	<b>94</b>
<i>Structure of students of schools for adults by type of schools</i>	
<b>Struktura absolwentów szkół dla dorosłych według typów szkół</b> .....	<b>107</b>
<i>Structure of graduates of schools for adults by type of schools</i>	
<b>Uczący się języka kaszubskiego w szkołach dla dzieci i młodzieży</b> .....	<b>107</b>
<i>Pupils and students studying Kashubian language in schools for children and youth</i>	
<b>Uczący się języka ukraińskiego w szkołach dla dzieci i młodzieży</b> .....	<b>108</b>
<i>Pupils and students studying Ukrainian language in schools for children and youth</i>	
<b>Uczący się obowiązkowo języków obcych w szkołach dla dzieci i młodzieży oraz policealnych w roku szkolnym 2012/13</b> .....	<b>108</b>
<i>Pupils and students obligatorily studying foreign languages in schools for children and youth and in post-secondary schools in the 2012/13 school year</i>	

## Uwagi metodyczne

### *Methodological notes*

1. System edukacji w Polsce funkcjonuje zgodnie z ustawą z dnia 7 IX 1991 r. o systemie oświaty (tekst jednolity Dz. U. z 2004 r. Nr 256, poz. 2572, z późniejszymi zmianami).

2. Wśród szkół objętych systemem oświaty funkcjonują:

- od roku szkolnego 1999/2000 6-letnie szkoły podstawowe oraz 3-letnie gimnazja (powstałe w miejsce 8-letnich szkół podstawowych), w których nauka jest obowiązkowa,
- od roku szkolnego 2002/03 szkoły ponadgimnazjalne, tj. 2-3 letnie zasadnicze szkoły zawodowe, 3-letnie licea ogólnokształcące i profilowane, 4-letnie technika oraz od roku szkolnego 2004/05 szkoły dla absolwentów zasadniczych szkół zawodowych (tj. 2-letnie uzupełniające licea ogólnokształcące i 3-letnie technika uzupełniające), a także 3-letnie szkoły specjalne przysposabiające do pracy; do szkół ponadgimnazjalnych zalicza się również szkoły artystyczne dające uprawnienia zawodowe oraz szkoły policealne; ponadto szkoły ponadpodstawowe (dla absolwentów 8-letniej szkoły podstawowej) działające do zakończenia cyklu kształcenia ujęto odpowiednio w ponagimnazjalnych zasadniczych szkołach zawodowych, liceach ogólnokształcących i technikach.

3. Od roku szkolnego 2012/13, zgodnie z ustawą z dnia 19 VIII 2011 r. o zmianie ustaw o systemie oświaty oraz niektórych innych ustaw (Dz. U. Nr 205 poz. 1026), likwidowane są stopniowo szkoły dla młodzieży i specjalne - licea profilowane, uzupełniające ogólnokształcące, technika uzupełniające oraz dla dorosłych - zasadnicze szkoły zawodowe, licea ogólnokształcące, technika, technika uzupełniające.

1. *The educational system in Poland functions according to the Education System Act dated 7 IX 1991 (uniform text Journal of Laws 2004 No. 256, item 2572, with later amendments).*

2. *Among schools covered by the educational system, there are:*

- *since the 1999/2000 school year, 6-year primary schools and 3-year lower secondary schools (which replaced 8-year primary schools), where education is compulsory,*
- *since the 2002/03 school year, upper secondary schools, i.e., 2-3 year basic vocational schools, 3-year general secondary schools and specialized secondary schools, 4-year technical secondary schools, as well as since the 2004/05 school year, supplementary schools for graduates from basic vocational schools (i.e., 2-year supplementary general secondary schools and 3-year supplementary technical secondary schools), and 3-year special job-training schools; upper secondary schools include also art schools leading to professional certification and post-secondary schools; moreover, upper secondary (post-primary) schools (for graduates from 8-year primary schools) operating until the end of the education cycle which are included in basic vocational schools, general secondary schools and technical secondary schools respectively.*

3. *Since the 2012/13 school year, according to the Law dated 19 VIII 2011 on changes to the education system acts and some other acts (Journal of Laws No. 25, item 1026), the following schools for youth and special schools have been gradually eliminated: specialized secondary schools, supplementary general secondary schools, and for adults - basic vocational schools, general secondary schools, technical secondary schools, supplementary technical secondary schools.*

Ponadto od 1 IX 2004 r. wprowadzono obowiązki odbycia rocznego przygotowania przedszkolnego przez dzieci w wieku 6 lat w oddziałach przedszkolnych w szkołach podstawowych i przedszkolach (łącznie ze specjalnymi) oraz od roku szkolnego 2008/09 w zespołach wychowania przedszkolnego i punktach przedszkolnych utworzonych na podstawie rozporządzenia Ministra Edukacji Narodowej z dnia 10 I 2008 r. w sprawie rodzajów innych form wychowania przedszkolnego, warunków tworzenia i organizowania tych form oraz sposobu ich działania (Dz. U. Nr 7, poz. 38); do roku szkolnego 2003/04 dzieci miały prawo do rocznego przygotowania przedszkolnego.

4. Dane, poza szkołami dla dorosłych, prezentuje się, jeśli nie zaznaczono inaczej, łącznie ze szkołami specjalnymi.

5. Informacje dotyczące szkół artystycznych dających uprawnienia zawodowe – jeśli nie zaznaczono inaczej – dotyczą **ogólnokształcących szkół artystycznych**, które prezentuje się z wyłączeniem szkół realizujących wyłącznie kształcenie artystyczne. Dane podaje się od roku szkolnego 2007/08, a w przypadku absolwentów – od roku szkolnego 2006/07.

6. Dane przedstawione w publikacji dotyczą szkół dla dzieci i młodzieży, szkół policealnych, szkół dla dorosłych, a także wychowania przedszkolnego oraz opieki nad dziećmi i młodzieżą.

7. Dane obejmują szkoły i placówki prowadzone przez jednostki administracji centralnej (rządowej), jednostki samorządu terytorialnego (gminy, powiaty i województwo) oraz inne osoby prawne i fizyczne.

8. Szkoły i placówki mogą być **publiczne, niepubliczne oraz niepubliczne o uprawnieniach szkół publicznych**. Szkoła niepubliczna może uzyskać uprawnienia szkoły publicznej, jeżeli realizuje minimum programowe oraz stosuje zasady klasyfikowania i promowania uczniów ustalone przez Ministra Edukacji Narodowej, umożliwiające uzyskanie świadectw lub dyplomów państwowych. Jednostki administracji centralnej (rządowej) i jednostki samorządu terytorialnego mogą prowadzić tylko szkoły publiczne. Szkoły podstawowe i gimnazja mogą być tylko publiczne lub niepubliczne o uprawnieniach szkoły publicznej.

*Moreover, since 1 IX 2004 obligatory 1 year pre-primary education has been introduced for children at the age of 6 in pre-primary sections in primary schools and nursery schools (including special schools and special nursery schools) as well as, since the 2008/09 school year, pre-primary education groups and pre-primary points established on the basis of the decree of the Minister of National Education dated 10 I 2008 on types of other forms of pre-primary education, conditions of establishing and organising these forms as well as their functioning (Journal of Laws No. 7, item 38); until the 2003/04 school year children had a right to receive 1 year pre-primary education.*

*4. Data (excluding schools for adults) are presented together with special schools, if not otherwise stated.*

*5. Information regarding art schools leading to professional certification – unless otherwise indicated – refers exclusively to **general art schools**, excluding schools providing art education only. Data have been given since the 2007/08 school year and in the case of graduates – since the 2006/07 school year.*

*6. Data presented in the publication concern schools for children and youth, post-secondary schools, schools for adults, as well as pre-primary education and children and youth care.*

*7. Data include schools and establishments managed by central (government) administration entities, local self-government entities (gminas, powiats and voivodship) as well as by other legal and private persons.*

*8. Schools and establishments can be **public, non-public or non-public with public status**. A non-public school can obtain public status, if it implements the minimum programme as well as applies the principles of classifying and promoting pupils and students as established by the Minister of National Education, allowing students to obtain state certificates or diplomas. Central (government) administration entities and local self-government entities can administer public schools only. Primary schools and lower secondary schools can be public schools or non-public schools with public status only.*

**9. Placówki wychowania przedszkolnego** są to placówki opiekuńczo-wychowawcze przeznaczone dla dzieci w wieku od lat 3 do rozpoczęcia przez nie nauki w szkole podstawowej, zapewniające dzieciom opiekę oraz mające na celu przygotowanie ich do nauki w szkole. Do placówek wychowania przedszkolnego zaliczono:

- przedszkola,
- oddziały przedszkolne w szkołach podstawowych,
- zespoły wychowania przedszkolnego – działające od roku szkolnego 2008/09,
- punkty przedszkolne – działające od roku szkolnego 2008/09.

Liczba miejsc w przedszkolu jest wykazywana zgodnie ze statutem i/lub arkuszem organizacyjnym.

**10. Szkoły dla dzieci i młodzieży** (łącznie ze specjalnymi) obejmują:

- 1) **szkoły podstawowe**, spośród których wyróżnia się:
- a) szkoły sportowe i mistrzostwa sportowego (bez szkół specjalnych),
  - b) szkoły filialne (bez szkół specjalnych),
  - c) szkoły artystyczne niedające uprawnień zawodowych (bez szkół specjalnych), realizujące jednocześnie program szkoły podstawowej.

Szkoły podstawowe dla dzieci i młodzieży są to szkoły 6-letnie, kończące się sprawdzianem uprawniającym do dalszego kształcenia w gimnazjum. Struktura organizacyjna tych szkół obejmuje klasy I-VI, w których nauka jest obowiązkowa. Szkoły filialne stanowią element sieci szkół podstawowych. Szkoły filialne mogą być organizowane z klasami: I-VI, I-V, I-IV, I-III.

Szkoły podstawowe przy placówkach interwencyjnych są przeznaczone dla dzieci i młodzieży w wieku od 7 do 18 lat pozbawionych opieki rodzicielskiej. Zapewniają doraźną i okresową opiekę oraz naukę dzieciom opuszczonym i sierocnym, bądź wymagającym odizolowania od dotychczasowego środowiska;

- 2) **gimnazja**, do których zalicza się szkoły sportowe i mistrzostwa sportowego (bez szkół specjalnych).

Gimnazja są to szkoły 3-letnie, kończące się egzaminem, dające możliwość dalszego kształcenia się w zasadniczych szkołach zawodowych, liceach ogólnokształcących, liceach profilowanych lub technikach. Struktura organizacyjna gimnazjum obejmuje klasy I-III. Nauka w gimnazjach jest obowiązkowa;

**9. Pre-primary establishments** are care and education establishments for children aged 3 and more until primary school education, providing care and leading to preparation for learning process in school. Pre-primary establishments include:

- nursery schools,
- pre-primary sections in primary schools,
- pre-primary education groups – operating since the 2008/09 school year,
- pre-primary points – operating since the 2008/09 school year.

The number of places in nurseries is indicated according to the statute and/or organization records.

**10. Schools for children and youth** (including special schools) include:

- 1) **primary schools**, of which:

- a) sports schools and athletic schools (excluding special schools),
- b) branch schools (excluding special schools),
- c) art schools not leading to professional certification (excluding special schools) simultaneously conducting a primary school programme.

Primary schools for children and youth are 6-year schools ending with test which qualifies the pupils for further lower secondary education. The organisational structure of primary schools includes grades I-VI in which education is compulsory. Branch schools constitute an element of the primary education system; they can organise joint grades: I-VI, I-V, I-IV, I-III.

Primary schools at intervention establishments are intended for children and youth aged 7-18 deprived of parental care. They provide instant and temporary care for abandoned or orphaned children or those who require isolation from the former environment;

- 2) **lower secondary schools**, which include sports schools and athletic schools (excluding special schools).

Lower secondary schools are 3-year schools ending with examination, enabling pupils to continue education in basic vocational schools, general secondary schools, specialized secondary schools or technical secondary schools. The organization structure of lower secondary schools comprises grades I-III. Education in lower secondary schools is compulsory;

- 3) **zasadnicze szkoły zawodowe** – są to szkoły dające wykształcenie ogólne i zasadnicze zawodowe, umożliwiające uzyskanie dyplomu potwierdzającego kwalifikacje zawodowe po zdaniu egzaminu, a także dalsze kształcenie w uzupełniających liceach ogólnokształcących lub technikach uzupełniających. Do tych szkół przyjmowani są absolwenci gimnazjum. Nauka trwa od 2 do 3 lat;
- 4) **licea ogólnokształcące** (w tym dwujęzyczne), spośród których wyróżnia się szkoły sportowe i mistrzostwa sportowego (bez szkół specjalnych) – są to szkoły, których ukończenie umożliwia uzyskanie świadectwa dojrzałości po zdaniu egzaminu maturalnego. Nauka trwa 3 lata, a w szkołach dwujęzycznych (oddziałach dwujęzycznych) z klasą wstępną – 4 lata. Absolwenci liceów ogólnokształcących po ukończeniu klasy programowo najwyższej uzyskują wykształcenie średnie, a po złożeniu egzaminu maturalnego uzyskują prawo do ubiegania się o przyjęcie na studia wyższe. Świadectwo ukończenia liceum ogólnokształcącego uprawnia do ubiegania się o przyjęcie do szkół policealnych;
- 5) **uzupełniające licea ogólnokształcące** – są to szkoły działające od roku szkolnego 2004/05 – na podbudowie programowej ponadgimnazjalnej zasadniczej szkoły zawodowej. Nauka trwa 2 lata. Ukończenie szkoły umożliwia uzyskanie świadectwa dojrzałości po zdaniu egzaminu maturalnego;
- 6) **licea profilowane** są szkołami 3-letnimi kształcącymi w profilach kształcenia ogólnozawodowego, których ukończenie umożliwia uzyskanie świadectwa dojrzałości po zdaniu egzaminu maturalnego;
- 7) **technika** są to szkoły 4-letnie na podbudowie gimnazjum, umożliwiające uzyskanie kwalifikacji zawodowych na poziomie średnim i średniego wykształcenia ogólnego oraz uzyskanie świadectwa dojrzałości. Absolwenci uzyskują tytuł technika lub inny tytuł określony w klasyfikacji zawodów szkół zawodowych;
- 8) **technika uzupełniające** są szkołami 3-letnimi dla absolwentów zasadniczych szkół zawodowych, których ukończenie umożliwia uzyskanie dyplomu potwierdzającego kwalifikacje zawodowe po zdaniu egzaminu, a także uzyskanie świadectwa dojrzałości po zdaniu egzaminu maturalnego;
- 3) **basic vocational schools** – are schools providing both general and basic vocational education, enabling students to obtain a diploma confirming the job qualifications after passing examination, as well as to continue education in supplementary general or technical secondary schools. Lower secondary school graduates are admitted in these schools. The learning process lasts for 2-3 years;
- 4) **general secondary schools** (including bilingual schools), among which sports schools and athletic schools stand out (excluding special schools) – the completion of these schools enables students to obtain the maturity certificate after passing the maturity examination. Education takes 3 years, but in bilingual schools (bilingual forms) with introductory class – 4 years. The general secondary school graduates obtain secondary education on completion of the highest (according to the programme) grade, after passing the maturity examination – the right to access to higher education. The certificate of completion of the secondary school education gives right to access to post-secondary schools;
- 5) **supplementary general secondary schools** – are schools operating since the 2004/05 school year – on the background of programme of upper secondary basic vocational school. The education takes 2 years. The completion of the school enables students to obtain the maturity certificate after passing the maturity examination;
- 6) **specialized secondary schools** are 3-year schools with a profile of a general-vocational education. After completing the school and passing maturity examination, a student obtains the maturity certificate;
- 7) **technical secondary schools** are 4-year schools on the lower secondary school background, which enable students to obtain vocational qualifications at secondary level and general secondary education, as well as the maturity certificate. Graduates are awarded a "technician" title or another title defined in the classification of vocational school professions;
- 8) **supplementary technical secondary schools** are 3-year schools for graduates of basic vocational schools who, after passing examination, can obtain credentials certifying vocational qualifications, as well as the maturity certificate after passing maturity examination;

9) **ogólnokształcące szkoły artystyczne** dające uprawnienia zawodowe umożliwiają uzyskanie średniego wykształcenia zawodowego oraz – z wyjątkiem szkół muzycznych II stopnia – średniego wykształcenia ogólnego. Okres nauki w tych szkołach trwa od 2 do 6 lat, w zależności od kierunku kształcenia. Zalicza się do nich: ogólnokształcące szkoły muzyczne II stopnia, licea plastyczne, ogólnokształcące szkoły baletowe i sztuk pięknych;

10) **szkoły specjalne przysposabiające do pracy** – są to szkoły 3-letnie, działające od roku szkolnego 2004/05, do których mogą uczęszczać absolwenci gimnazjum. Przeznaczone są dla uczniów z upośledzeniem umysłowym w stopniu umiarkowanym lub znacznym oraz dla uczniów z niepełnosprawnościami sprzężonymi. Ukończenie tego typu szkoły umożliwia uzyskanie świadectwa potwierdzającego przysposobienie do pracy. Jest to typ szkoły, której ukończenie nie przewiduje kontynuowania nauki.

**11. Szkoły policealne** – kształcące w formie dziennej, wieczorowej i zaocznej oraz od roku szkolnego 2008/09 również w formie stacjonarnej i na odległość – obejmują:

- 1) policealne szkoły (1-, 2- lub 3-letnie), łącznie ze szkołami specjalnymi;
- 2) nauczycielskie kolegia języków obcych (3-letnie) oraz kolegia nauczycielskie (3-letnie), w których absolwentom nie nadaje się tytułu licencjata;
- 3) kolegia pracowników służb społecznych (3-letnie) – od roku szkolnego 2005/06.

**12. Szkoły dla dorosłych** – kształcące w formie zaocznej oraz od roku szkolnego 2008/09 również w formie stacjonarnej i na odległość – obejmują:

- 1) szkoły podstawowe dla dorosłych;
- 2) gimnazja dla dorosłych;
- 3) szkoły zawodowe i ogólnozawodowe na podbudowie gimnazjum:
  - a) zasadnicze szkoły zawodowe dla dorosłych,
  - b) licea ogólnokształcące dla dorosłych,
  - c) uzupełniające licea ogólnokształcące dla dorosłych – działające od roku szkolnego 2004/05,
  - d) licea profilowane dla dorosłych – działające od roku szkolnego 2002/03,
  - e) technika dla dorosłych,
  - f) technika uzupełniająca dla dorosłych – działająca od roku szkolnego 2004/05.

Szkoły dla dorosłych przeznaczone są dla osób, które ukończyły lub ukończą 18 lat w roku kalendarzowym, w którym przyjmowane są do szkoły.

9) **general art schools** leading to professional certification enable students to obtain secondary vocational education and – with the exception of musical schools of 2<sup>nd</sup> degree – secondary general education. Education in these schools takes 2-6 years, depending on the field of education. The schools include: general musical schools of the 2<sup>nd</sup> degree, artistic general secondary schools, general ballet schools and schools of fine arts;

10) **special job-training schools** – are 3-year schools operating since the 2004/05 school year which can be attended by lower secondary school graduates. They are designed for disabled students with moderate or more severe mental impairment, as well as for students with multiple impairment. Completion of this type of school enables to obtain a special job-training school certificate. This type of school does not provide for further education.

**11. Post-secondary schools** – educating in day, evening and weekend form and, since the 2008/09 school year, in full-time and distance form – include:

- 1) post-secondary schools (1-, 2- or 3-year), including special schools;
- 2) foreign language teacher training colleges (3-year) and teacher training colleges (3-year), which do not grant the title of licentiate;
- 3) colleges of social work (3-year) since the 2005/06 school year.

**12. Schools for adults** educating in weekend form and since the 2008/09 school year, also in full-time and distance form – include:

- 1) primary schools for adults;
- 2) lower secondary schools for adults;
- 3) vocational and general vocational schools on the background of a lower secondary school:
  - a) basic vocational schools for adults,
  - b) general secondary schools for adults,
  - c) supplementary general secondary schools for adults – active since the 2004/05 school year,
  - d) specialized secondary schools for adults – active since the 2002/03 school year,
  - e) technical secondary schools for adults,
  - f) supplementary technical secondary schools for adults – active since the 2004/05 school year.

Schools for adults are intended for persons who are 18 years old and more, or will have been 18 in the calendar year in which they will start education.



**13.** Prezentowane dane o nauczaniu **języka mniejszości narodowych i etnicznych** oraz **języka regionalnego** obejmują samodzielne szkoły dla dzieci i młodzieży mniejszości narodowych i etnicznych oraz posługujących się językiem regionalnym, jak również szkoły i zespoły międzyskolne, w których organizowane są dodatkowe zajęcia z nauczania tych języków.

**14.** **Szkoły specjalne** organizowane są dla dzieci i młodzieży ze specjalnymi potrzebami edukacyjnymi, w tym dla dzieci i młodzieży niepełnosprawnej. Kształcenie może być realizowane w systemie szkolnym lub w formie indywidualnej. Kształcenie specjalne odbywa się w funkcjonujących samodzielnie szkołach specjalnych, w szkołach ogólnodostępnych (w których tworzone są oddziały specjalne lub oddziały integracyjne i ogólnodostępne) oraz w specjalnych ośrodkach szkolno-wychowawczych, innych placówkach oświatowo-wychowawczych lub w zakładach opieki zdrowotnej (łącznie z zakładami lecznictwa uzdrowiskowego).

**Szkoła integracyjna** – to taka szkoła, w której wszystkie oddziały są oddziałami integracyjnymi, czyli oddziałami szkolnymi, w których uczniowie posiadający orzeczenie o potrzebie kształcenia specjalnego uczą się i wychowują razem z pozostałymi uczniami.

**Szkoła ogólnodostępna z oddziałami integracyjnymi** – to szkoła, w której utworzony został oddział lub kilka oddziałów, w których w grupie uczniów jest od 3 do 5 uczniów niepełnosprawnych.

**15.** Uczniowie i absolwenci szkół zawodowych sklasyfikowani zostali według kierunków kształcenia zgodnie z Międzynarodową Standardową Klasyfikacją Edukacji ISCED 1997 (*International Standard Classification of Education*).

**16.** **Specjalne ośrodki szkolno-wychowawcze** są to placówki dla dzieci i młodzieży niepełnosprawnej w wieku 3 lat i więcej, które z racji niepełnosprawności nie mogą uczęszczać do przedszkola lub szkoły.

**17.** **Młodzieżowe ośrodki wychowawcze** przeznaczone są dla młodzieży niedostosowanej społecznie. Zadaniem ośrodków jest eliminowanie przyczyn i przejawów niedostosowania społecznego oraz przygotowanie wychowanków do samodzielnego życia, zgodnie z normami prawnymi i społecznymi.

**13.** *Data on teaching language of national and ethnic minorities as well as regional language include independently operating schools for children and youth of national and ethnic minorities as well as students using regional language, schools and interschool groups in which additional language classes are organized.*

**14.** *Special schools are organized for disabled children and youth with special educational needs. Education may be conducted within the school system or individually. Special education occurs in special schools operating independently, in mainstream schools (in which special or integrational and mainstream sections are established) as well as in special educational care centers, other educational institutions or health care institutions (including health resort).*

*Integrated school – a school in which all forms are integrated, i.e. school forms in which pupils with a medical certificate on a need for special education are educated together with other pupils.*

*Mainstream school with integrated forms – a school with one or several forms in which there are 3-5 disabled pupils in a group.*

**15.** *Students and graduates of vocational schools are classified according to field of study, in accordance with International Standard Classification of Education ISCED 1997.*

**16.** *Special education and care centres are facilities for disabled children and youth, aged 3 and more who, due to their disability, cannot attend regular nursery school or school.*

**17.** *Youth education centres are intended for socially maladjusted youth. The goal of the centres is to eliminate the causes and manifestations of social maladjustment as well as to prepare the young people for independent life, compliant with legal and social norms.*

**18. Młodzieżowe ośrodki socjoterapii** są placówkami dla młodzieży niedostosowanej społecznie, z zaburzeniami zachowania i zagrożonej uzależnieniem w stopniu utrudniającym realizację zadań życiowych bez udzielenia specjalnej pomocy.

**19. Ośrodki rewalidacyjno-wychowawcze** są placówkami umożliwiającymi dzieciom i młodzieży z upośledzeniem umysłowym w stopniu głębokim realizację obowiązku szkolnego poprzez uczestnictwo w zajęciach rewalidacyjno-wychowawczych.

**20. W ramach opieki szkolnej i pozaszkolnej** organizowane są m.in.: internaty i bursy, świetlice, stołówki, domy studenckie.

**Internaty** są to placówki opiekuńczo-wychowawcze przeznaczone dla młodzieży uczęszczającej do szkół ogólnokształcących i zawodowych, zlokalizowanych poza stałym miejscem zamieszkania. Zadaniem internatu jest zapewnienie uczniom zakwaterowania, całodziennego wyżywienia, warunków do nauki i wypoczynku oraz stałej opieki wychowawczej. Międzyszkolne placówki pełniące funkcję internatów zwane są **bursami**.

Przez **pomieszczenia szkolne** rozumie się pomieszczenie przeznaczone do realizacji programu nauczania w szkole. Do pomieszczeń szkolnych zalicza się sale lekcyjne, pracownie szkolne (w tym komputerowe i językowe), świetlice, sale gimnastyczne, pływalnię (basen).

W tablicach dotyczących pomieszczeń szkolnych każdą salę lekcyjną, pracownię szkolną, salę gimnastyczną i pływalnię liczone jeden raz, niezależnie od parokrotnego ich wykorzystywania - przez kilka szkół. Dotyczy to również wykorzystywanych w szkole komputerów i liczby książek w bibliotekach szkolnych.

Zadaniem **wychowania pozaszkolnego** jest stwarzanie młodzieży warunków sprzyjających rozwijaniu zainteresowań i uzdolnień oraz rekreacji i wypoczynku w czasie wolnym od zajęć szkolnych. Do placówek wychowania pozaszkolnego zaliczono: pałace młodzieży, młodzieżowe domy kultury, ogniska pracy pozaszkolnej, międzyszkolne ośrodki sportowe i inne placówki publiczne i niepubliczne.

**18. Youth social therapy centres** are centres intended for socially maladjusted youth having behavioural disorders and susceptible to addiction to a degree affecting performance of life tasks without receiving special assistance.

**19. Rehabilitation and education centres** are facilities enabling for children and youth with a profound mental retardation to meet schooling obligation through participation in rehabilitation and education classes.

**20. Boarding schools, dormitories, dayrooms, canteens and students' dormitories, etc.** are organized within school and outside school care.

**Boarding schools** are foster and educational facilities designated for youth attending general secondary and vocational schools located outside their place of permanent residence. The aim of boarding schools is to provide accommodation, full board, conditions for learning and rest, as well as constant care. Inter-school facilities serving as boarding schools are called **dormitories**.

By **school facilities** we mean rooms designated for the implementation of a school programme. School facilities include classrooms, school laboratories (including computer and language laboratories), day-care rooms, gymnasias and swimming-pools).

In the tables on school facilities, every single classroom, school laboratory, gymnasium and swimming-pool was counted once, irrespective of their repeated use; e.g. by several schools. The same refers to computers used in a school and the number of books in school libraries.

The aim of **extracurricular education** is providing youth with good conditions for developing interests and abilities, rest and recreation in their leisure time. Extracurricular education establishments include: youth centres, cultural establishments for youth, extracurricular interest groups, interschool sport centers and other public and non-public establishments.

**21. Dane dotyczące** wychowania przedszkolnego, szkół oraz od roku szkolnego 2008/09 – specjalnych ośrodków szkolno-wychowawczych, młodzieżowych ośrodków wychowawczych, młodzieżowych ośrodków socjoterapii, ośrodków rewalidacyjno-wychowawczych, wychowania pozaszkolnego oraz internatów i burs podano według stanu na początku roku szkolnego; dane o absolwentach – na koniec poprzedniego roku szkolnego.

**22.** Zamieszczone w publikacji dane do roku szkolnego 2006/07 pochodzą z badań pełnych, realizowanych przez Główny Urząd Statystyczny na formularzach o symbolu „S”, a począwszy od roku szkolnego 2007/08 z Systemu Informacji Oświatowej Ministerstwa Edukacji Narodowej.

Dane zamieszczone w publikacji dotyczą:

- a) w dziale „Ważniejsze dane o szkołach i placówkach w systemie oświaty” – o ile nie zaznaczono inaczej – roku szkolnego 2012/13,
- b) w pozostałych działach wyłącznie roku szkolnego 2012/13.

#### **Objaśnienie stosowanych skrótów**

- (-) - zjawisko nie wystąpiło.  
 (0,0) - zjawisko istniało w wielkości mniejszej od 0,05.  
 (•) - zupełny brak informacji albo brak informacji wiarygodnych.  
 x - wypełnienie pozycji jest niemożliwe lub niecelowe.  
 „W tym” - oznacza, że nie podaje się wszystkich składników sumy.  
 „Of which”

Comma (,)

**21. Data regarding** pre-primary education, schools as well as since, the 2008/09 school year – special education and care centres, youth education centres, youth social therapy centres and rehabilitation and education centre, extracurricular education as well as boarding-school and dormitories concern the beginning of the school year; data concerning graduates – the end of the previous school year.

**22.** Data until the 2006/07 school year presented in the publication come from full surveys conducted by the Central Statistical Office on the “S” form; since the 2007/08 school year, data have come from Educational Information System of the Ministry of National Education.

Data presented in the publication concern:

- a) in chapter “Major data on schools and education establishments in the school system” – if not indicated otherwise – the 2012/13 school year,  
 b) in other chapters exclusively the 2012/13 school year.

#### **Symbols**

- magnitude zero.  
 - magnitude not zero but less than 0.05 for a unit.  
 - data not available or not reliable.  
 - not applicable.  
 - indicates that not all elements of the sum are given.  
 - used in figures represents the decimal point.

## Analiza

Zgodnie z ustawą z dnia 7 IX 1999 r. o systemie oświaty (tekst jednolity Dz. U. z 2004 r., Nr 256, poz. 2572 z późniejszymi zmianami) w Polsce funkcjonują od roku szkolnego 1999/2000 6-letnie szkoły podstawowe i 3-letnie gimnazja (powstałe w miejsce 8-letnich szkół podstawowych), w których nauka jest obowiązkowa oraz od roku 2002/03 – szkoły ponadgimnazjalne obejmujące 2-, 3-letnie zasadnicze szkoły zawodowe, 3-letnie licea ogólnokształcące i licea profilowane oraz 4-letnie technika oraz od roku szkolnego 2004/05 szkoły dla absolwentów zasadniczych szkół zawodowych (tj. 2-letnie uzupełniające licea ogólnokształcące i 3-letnie technika uzupełniające) i 3-letnie szkoły specjalne przysposabiające do pracy. Do szkół ponadgimnazjalnych zalicza się również od roku szkolnego 2003/04 szkoły artystyczne dające uprawnienia zawodowe oraz szkoły policealne.

### Wychowanie przedszkolne

Pierwszym etapem kształcenia w systemie oświaty jest wychowanie przedszkolne. Obejmuje ono dzieci w wieku 3-6 lat i realizowane jest w przedszkolach, oddziałach przedszkolnych w szkołach podstawowych oraz od roku szkolnego 2008/09 również w zespołach wychowania przedszkolnego i punktach przedszkolnych.

W roku szkolnym 2012/13 w województwie pomorskim funkcjonowały 1252 formalnie zarejestrowane placówki wychowania przedszkolnego: 570 przedszkoli, 524 oddziały przedszkolne w szkołach podstawowych, 6 zespołów wychowania przedszkolnego oraz 152 punkty przedszkolne.

Udział placówek wychowania przedszkolnego prowadzonych przez jednostki samorządu terytorialnego wyniósł 64,7% (w mieście – 52,4%, na wsi – 78,6%). Pozostałe placówki prowadzone były m.in. przez osoby fizyczne, organizacje wyznaniowe, przedsiębiorstwa osób fizycznych i stowarzyszenia.

Liczba placówek przedszkolnych w stosunku do poprzedniego roku zwiększyła się o 5,5%. Największy wzrost odnotowano w przypadku przedszkoli – o 47 placówek, w tym o 31 w mieście.

Wśród wszystkich placówek wychowania przedszkolnego dominowały przedszkola – 45,5% i oddziały przedszkolne w szkołach podstawowych – 41,9%. Większość przedszkoli – 68,6% zlokalizowana była w mieście, natomiast na wsi przeważały oddziały przedszkolne w szkołach podstawowych.

W roku szkolnym 2012/13 w ramach systemu oświaty wychowaniem przedszkolnym objęto 74,7 tys. dzieci, tj. o 5,2% więcej w porównaniu z rokiem poprzednim. W miastach do placówek wychowania przedszkolnego uczęszczało 50,7 tys. dzieci, o 2,4 tys. więcej niż rok wcześniej, a na wsi 24,0 tys. (odpowiednio o 1,3 tys. więcej). Liczba dzieci w wieku 6 lat w placówkach wychowania przedszkolnego wzrosła w stosunku do poprzedniego roku o 2,7%. W województwie pomorskim działało 16 specjalnych placówek wychowania przedszkolnego - wszystkie to przedszkola, do których uczęszczało 291 dzieci. Dzieci niepełnosprawne uczęszczające do placówek wychowania przedszkolnego stanowiły 1,1% wszystkich przedszkolaków.

### Szkoły podstawowe

W roku szkolnym 2012/13 w województwie pomorskim działało 701 szkół podstawowych dla dzieci i młodzieży (łącznie ze specjalnymi), tj. o 0,4% mniej niż w poprzednim roku szkolnym, z tego w miastach 277 szkół (analogicznie, jak w roku poprzednim), a na wsi – 424 (odpowiednio o 0,7% mniej). Uczniowie szkół podstawowych (łącznie ze specjalnymi) uczęszczali głównie do szkół prowadzonych przez jednostki samorządu terytorialnego – 90,2% ogólnej liczby szkół podstawowych w województwie.

W roku szkolnym 2012/13 w szkołach podstawowych (łącznie ze specjalnymi) województwa pomorskiego uczyło się 139,5 tys. dzieci i młodzieży, tj. o 0,4% mniej w porównaniu z poprzednim rokiem szkolnym. W miastach do szkół podstawowych uczęszczało 86,3 tys. dzieci i młodzieży (o 0,4% mniej w stosunku do roku poprzedniego), natomiast na wsi uczyło się 53,2 tys. osób (odpowiednio o 0,5% mniej).

W roku szkolnym 2012/13 średnia wielkość oddziału w szkole podstawowej (łącznie ze specjalnymi) wyniosła 19 uczniów. Pod względem liczebności oddziałów w szkołach podstawowych dla dzieci i młodzieży na wsi sytuacja była korzystniejsza niż w miastach. Oddział szkoły wiejskiej liczył średnio 17 uczniów wobec 21 uczniów w mieście. Na jedną szkołę podstawową dla dzieci i młodzieży (łącznie ze specjalnymi) przypadało 199 uczniów (w miastach – 312, na wsi – 126).

**Tabl.1. Charakterystyka szkół podstawowych dla dzieci i młodzieży (bez szkół specjalnych) w roku szkolnym 2012/13**

WYSZCZEGÓLNIENIE	Szkoly podstawowe		
	ogółem	miasta	wieś
Średnia liczba uczniów przypadających na szkołę .....	210	354	127
Średnia wielkość oddziału szkolnego .....	19	22	17
Liczba sal gimnastycznych przypadających na szkołę .....	0,8	1,2	0,6
Liczba uczniów przypadających na salę gimnastyczną .....	255	297	208
Liczba pracowni komputerowych przypadających na szkołę .....	1,1	1,2	0,9
Liczba uczniów przypadających na pracownię komputerową .....	199	284	134
Liczba uczniów przypadających na 1 komputer przeznaczony do użytku uczniów .....	12	16	8
Liczba uczniów przypadających na 1 komputer z dostępem do Internetu przeznaczony do użytku uczniów .....	13	16	9
Liczba pracowni językowych przypadających na szkołę .....	0,2	0,4	0,1
Liczba uczniów przypadających na pracownię językową .....	842	817	884
Odsetek uczniów klas I-IV mieszkających w odległości 3-5 km od szkoły .....	6,2	1,3	14,1
Odsetek uczniów klas V-VI mieszkających w odległości 4-5 km od szkoły .....	2,7	0,7	6,0
Odsetek uczniów mieszkających 5-10 km od szkoły .....	4,0	0,8	9,2
Odsetek uczniów mieszkających powyżej 10 km od szkoły .....	0,6	0,1	1,5
Odsetek uczniów dowożonych do szkół .....	13,6	2,9	30,7

Dowożeniem uczniów do szkół podstawowych dla dzieci i młodzieży (bez szkół specjalnych) objętych było 18,8 tys. uczniów (13,6%), z tego na obszarach wiejskich 16,3 tys. (30,7% uczniów z obszarów wiejskich).

Liczba absolwentów szkół podstawowych dla dzieci i młodzieży (łącznie ze specjalnymi) w województwie pomorskim wyniosła 22,8 tys. uczniów i w stosunku do poprzedniego roku zmniejszyła się 2,0%. W miastach liczba absolwentów wyniosła 13,9 tys. (o 1,3% mniej niż w roku poprzednim), a na wsi 8,9 tys. (odpowiednio o 3,1% mniej).

### Gimnazja

W roku szkolnym 2012/13 w województwie pomorskim działały 424 gimnazja dla dzieci i młodzieży (łącznie ze specjalnymi) – 231 w miastach (o 0,4% więcej niż w roku poprzednim) i 193 na wsi (analogicznie, jak w poprzednim roku szkolnym). W gimnazjach czytało się 72,3 tys. uczniów (o 2,8% mniej w porównaniu z rokiem szkolnym 2011/12), na wsi 25,0 tys. uczniów (odpowiednio o 2,5% mniej), a w miastach 47,3 tys. uczniów (o 3,0% mniej). Gimnazja dla dzieci i młodzieży prowadzone były głównie przez jednostki samorządu terytorialnego (86,3%) i kształciły 94,0% uczniów.

Pod względem liczebności oddziałów w roku szkolnym 2012/13 w gimnazjach dla dzieci i młodzieży (łącznie ze specjalnymi) sytuacja na wsi i w mieście była podobna. Na obszarach wiejskich oddział liczył średnio 21 uczniów wobec 22 w mieście. Na jedno gimnazjum w województwie pomorskim w roku szkolnym 2012/13 przypadało 170 uczniów (130 na wsi i 205 w mieście).

**Tab.2. Charakterystyka gimnazjów dla dzieci i młodzieży (bez szkół specjalnych) w roku szkolnym 2012/13**

WYSZCZEGÓLNIENIE	Gimnazja		
	ogółem	miasta	wieś
Średnia liczba uczniów przypadających na szkołę .....	187	240	133
Średnia wielkość oddziału szkolnego .....	22	23	21
Liczba sal gimnastycznych przypadających na szkołę .....	0,5	0,7	0,4
Liczba uczniów przypadających na salę gimnastyczną .....	341	332	359
Liczba pracowni komputerowych przypadających na szkołę .....	1,0	1,1	0,9
Liczba uczniów przypadających na pracownię komputerową .....	186	210	153
Liczba uczniów przypadających na 1 komputer przeznaczony do użytku uczniów .....	11	13	9
Liczba uczniów przypadających na 1 komputer przeznaczony do użytku uczniów z dostępem do Internetu .....	12	13	9
Liczba pracowni językowych przypadających na szkołę .....	0,5	0,6	0,3
Liczba uczniów przypadających na pracownię językową .....	408	409	407
Odsetek uczniów mieszkających w odległości 4-5 km od szkoły ...	8,3	2,7	18,7
Odsetek uczniów mieszkających w odległości 5-10 km od szkoły	9,3	3,1	20,8
Odsetek uczniów mieszkających powyżej 10 km od szkoły .....	3,4	1,4	6,9
Odsetek uczniów dowożonych do szkoły .....	21,0	7,2	46,4

W roku szkolnym 2012/13 w województwie pomorskim dowożeniem do gimnazjów (bez szkół specjalnych) objętych było 14,8 tys. uczniów (21,0%), w tym na obszarach wiejskich 11,5 tys. uczniów gimnazjów (46,4% uczniów z obszarów wiejskich).

### Szkoły ponadgimnazjalne dla młodzieży

Do szkół ponadgimnazjalnych zalicza się: specjalne szkoły przysposabiające do pracy, zasadnicze szkoły zawodowe, licea ogólnokształcące, uzupełniające licea ogólnokształcące, licea profilowane, technika, technika uzupełniająca, ogólnokształcące szkoły artystyczne dające uprawnienia zawodowe oraz szkoły policealne. Szkoły policealne zgodnie z ustawą o systemie oświaty należą do szkół ponadgimnazjalnych, jednak ze względu na fakt, że stanowią wyższy szczebel kształcenia, prezentowane są w osobnym dziale.

W roku szkolnym 2012/13 na terenie województwa pomorskiego działało 398 szkół ponadgimnazjalnych, o 2,5% mniej niż w poprzednim roku szkolnym. Do szkół tego typu uczęszczało 78,2 tys. uczniów (o 3,9% mniej niż w poprzednim roku szkolnym), w tym 84,2% uczniów uczęszczało do szkół dających możliwość uzyskania świadectwa dojrzałości, a tym samym kontynuowania nauki w szkołach wyższych (w poprzednim roku szkolnym – 80,9% uczniów).

Szkoły ponadgimnazjalne dla młodzieży prowadzone były głównie przez jednostki samorządu terytorialnego, które prowadziły 92,1% zasadniczych szkół zawodowych (łącznie ze specjalnymi przysposabiającymi do pracy), 73,6% liceów ogólnokształcących (łącznie z uzupełniającymi), 77,8% liceów profilowanych, 87,3% techników (łącznie z uzupełniającymi i artystycznymi ogólnokształcącymi dającymi uprawnienia zawodowe).

Wśród szkół ponadgimnazjalnych dla młodzieży największą liczbę uczniów skupiały licea ogólnokształcące, do których uczęszczało 31,9 tys. młodzieży (40,7% ogólnej liczby uczniów szkół ponadgimnazjalnych dla młodzieży) oraz technika – 30,4 tys. osób (odpowiednio 38,9%), w tym kobiety stanowiły odpowiednio 60,3% i 44,8% uczniów.

Kobiety rzadziej wybierały szkoły techniczne niż mężczyźni. W liceach ogólnokształcących kształciło się 50,1% wszystkich uczennic szkół ponadgimnazjalnych, w technikach odpowiednio 35,4%, a w zasadniczych szkołach zawodowych – 11,5%.

Od roku szkolnego 2012/13 zgodnie z ustawą likwidowane są stopniowo licea profilowane, uzupełniające licea ogólnokształcące i technika uzupełniająca. W roku szkolnym 2012/13 do 9 liceów profilowanych (wobec 13 w poprzednim roku szkolnym) uczęszczało o 53,4% mniej uczniów niż rok wcześniej, do uzupełniających liceów ogólnokształcących o 31,1% mniej, a do techników uzupełniających – o 50,0% mniej.

W ostatnich latach zmniejszyło się również zainteresowanie zasadniczymi szkołami zawodowymi, których głównym celem jest wykształcenie umiejętności przydatnych do pracy w określonym zawodzie. W roku szkolnym 2012/13 w 102 zasadniczych szkołach zawodowych kształciło się 14,0 tys. uczniów (o 6,0% mniej niż w roku poprzednim).

Zainteresowanie specjalnymi szkołami przysposabiającymi do pracy utrzymuje się na zbliżonym poziomie w porównaniu z poprzednimi latami. W roku szkolnym 2012/13 do 25 szkół tego typu uczęszczało 690 uczniów, a w czerwcu 2012 r. było 127 absolwentów (w roku szkolnym 2011/12 – odpowiednio 25 szkół, 682 uczniów, 132 absolwentów).

Odrębną grupę wśród szkół ponadgimnazjalnych stanowiły ogólnokształcące szkoły artystyczne dające uprawnienia zawodowe. W roku szkolnym 2012/13 w województwie pomorskim w 8 placówkach tego typu zawód zdobywało 791 uczniów (w tym 77,6% stanowiły kobiety). Uczniowie kształcili się w zawodach muzyk (49,0%), plastyk (35,8%) i tancerz (15,2%).

W czerwcu 2012 r. szkoły ponadgimnazjalne województwa opuściło 23,1 tys. absolwentów, w tym 47,1% stanowili absolwenci liceów ogólnokształcących (łącznie z liceami uzupełniającymi), 30,0% – techników (łącznie z technikami uzupełniającymi), 20,9% – zasadniczych szkół zawodowych, a 0,8% to absolwenci liceów profilowanych.

Wśród absolwentów zasadniczych szkół zawodowych, specjalnych szkół przysposabiających do pracy oraz techników (łącznie z technikami uzupełniającymi) dominowali mężczyźni, którzy stanowili odpowiednio 68,4%, 58,0% i 55,3% ogólnej liczby absolwentów tych szkół. Natomiast więcej kobiet ukończyło szkoły artystyczne, licea profilowane i licea ogólnokształcące (łącznie z liceami uzupełniającymi) i stanowiły one odpowiednio 77,6%, 69,7% i 60,3% ogólnej liczby absolwentów poszczególnych typów szkół.

### **Szkoły policealne**

W stosunku do poprzedniego roku szkolnego liczba osób kształcących się w szkołach policealnych w roku szkolnym 2012/13 wzrosła o 1,0 tys. (o 4,9%), pomimo mniejszej niż w poprzednim roku szkolnym liczby szkół (spadek o 3,2%). Podobnie jak w roku szkolnym 2011/12 wśród uczniów przeważały kobiety, które w roku szkolnym 2012/13 stanowiły 67,1% ogólnej liczby uczniów tego typu szkół. Większość szkół policealnych województwa (74,4%) prowadzonych było przez tzw. „organy pozostałe”, do których zaliczane są m.in. fundacje, osoby prawne i osoby fizyczne, a 18,9% szkół prowadzonych było przez jednostki samorządu terytorialnego. Ponadto szkoły policealne prowadzone były również przez jednostki administracji rządowej, organizacje społeczne i stowarzyszenia.

W roku szkolnym 2012/13 w systemie zaocznym kształciło 77,2% szkół policealnych, natomiast w trybie dziennym i stacjonarnym – 27,2% szkół, a w trybie wieczorowym jedynie 1,7%.

Zawody w szkołach policealnych, zgodnie z Międzynarodową Standardową Klasyfikacją Edukacji, przypisane są do odpowiednich grup kierunków kształcenia. Dużą popularnością cieszyły się zawody z grupy biznes i administracja (24,7% ogólnej liczby uczniów w tego typu szkołach), przy czym wybierane były głównie przez kobiety (73,8% ogólnej liczby uczniów tej grupy). W dalszej kolejności dużym zainteresowaniem cieszyły się zawody z grupy medycznej (odpowiednio 18,4% ogólnej liczby uczniów w tego typu szkołach, w tym 74,8% kobiet) oraz usług dla ludności (13,2%, w tym 95,4% kobiet). Kierunki chętniej wybierane przez mężczyzn to inżynierjno-techniczne – 67,0% mężczyzn uczących się w szkołach policealnych oraz informatyka – 65,9%. Liczba absolwentów szkół policealnych wzrosła o 13,1% w stosunku do poprzedniego roku szkolnego.

### **Szkoły dla dorosłych**

Szkoły dla dorosłych nastawione były głównie na kontynuację przerwanych cyklu kształcenia i prowadziły edukację na wszystkich szczeblach, jednak przeważały wśród nich szkoły ponadgimnazjalne (95,4%). Gimnazja stanowiły 4,2% ogólnej liczby szkół dla dorosłych, a szkoły podstawowe – 0,4%. Wśród szkół ponadgimnazjalnych dla dorosłych wyróżniamy zasadnicze szkoły zawodowe, licea ogólnokształcące, uzupełniające licea ogólnokształcące, licea profilowane, technika i technika uzupełniające. W roku szkolnym 2012/13 licea ogólnokształcące stanowiły 42,9% ogólnej liczby szkół dla dorosłych, uzupełniające licea ogólnokształcące – 37,4%, a technika uzupełniające – 9,7%.

Od roku szkolnego 2012/13 stopniowo likwidowane są niektóre typy szkół dla dorosłych (tj. zasadnicze zawodowe, licea profilowane, uzupełniające licea ogólnokształcące, technika i technika uzupełniająca). W związku z tym zmniejsza się liczba tych szkół oraz uczęszczających do nich uczniów. Do 125 szkół podlegających stopniowej likwidacji uczęszczało 5,7 tys. uczniów, tj. o 45,4% mniej niż w poprzednim roku szkolnym. Wzrosła natomiast liczba liceów ogólnokształcących z 93 w roku szkolnym 2011/12 do 102 w roku szkolnym 2012/13 i co za tym idzie liczba uczniów w tych szkołach z odpowiednio 9,1 tys. do 12,6 tys.

Szkoły dla dorosłych prowadzone były, podobnie jak szkoły policealne, przede wszystkim przez organy zaliczane do grupy „pozostałe” – 59,2% ogólnej liczby szkół dla dorosłych.

W czerwcu 2012 r. szkoły dla dorosłych ukończyło łącznie 5,0 tys. uczniów, w tym 52,1% stanowiły kobiety. Największą liczbę absolwentów stanowili uczniowie uzupełniających liceów ogólnokształcących – 48,6% i liceów ogólnokształcących – 37,9%.

### Kształcenie osób ze specjalnymi potrzebami edukacyjnymi

W roku szkolnym 2012/13 w szkołach województwa pomorskiego uczyło się 10,0 tys. uczniów ze specjalnymi potrzebami edukacyjnymi, którzy stanowili 3,2% zbiorowości uczniów. Na terenie województwa działało 147 szkół specjalnych, do których uczęszczało 48,7% uczniów ze specjalnymi potrzebami edukacyjnymi. Gimnazja specjalne stanowiły 32,0% szkół specjalnych, a specjalne szkoły podstawowe – 29,9%. Wśród specjalnych szkół ponadgimnazjalnych najwięcej było specjalnych szkół przysposabiających do pracy (17,0% ogólnej liczby szkół specjalnych).

Absolwenci z roku szkolnego 2011/12 objęci kształceniem specjalnym stanowili 3,6% ogólnej liczby absolwentów szkół z terenu województwa pomorskiego.

### Inne aspekty oświaty i wychowania

Nauka języków obcych jest coraz ważniejszym elementem edukacji w systemie kształcenia stwarzającym absolwentom szkół ponadgimnazjalnych i policealnych możliwości efektywnego funkcjonowania na rynku pracy. Od roku szkolnego 2009/10 obowiązkowa nauka języka obcego zaczyna się w I klasie szkoły podstawowej.

W roku szkolnym 2012/13 języka angielskiego jako języka obowiązkowego uczyło się 281,5 tys. uczniów (wzrost o 1,0%), a języka niemieckiego – 119,0 tys. uczniów (spadek o 5,1%). W ramach zajęć obowiązkowych nauczano również m.in. języka francuskiego – 2,2% ogólnej liczby uczniów i języka rosyjskiego – 2,1%. W stosunku do poprzedniego roku szkolnego o 21,3% wzrosła liczba uczniów uczących się języka hiszpańskiego. W ramach godzin będących do dyspozycji dyrektora szkoły lub godzin dodanych przez organ prowadzący szkołę może być zwiększony zakres nauki języków obcych. W grupie tej dominowało nauczanie języka niemieckiego (6,0% ogólnej liczby uczniów) i języka angielskiego (1,5% ogólnej liczby uczniów).

Wśród nauczanych obowiązkowo języków obcych w szkołach dla dzieci i młodzieży najpopularniejszym był język angielski i niemiecki. Jako języka obowiązkowego uczyło się języka angielskiego 92,8% uczniów szkół dla dzieci i młodzieży, 40,8% języka niemieckiego, 2,4% francuskiego, a 2,2% języka rosyjskiego.

W szkołach dla dorosłych, podobnie jak w szkołach dla dzieci i młodzieży, najczęściej wykładany był język angielski, którego uczyło się 15,4 tys. uczniów (80,8% dorosłych uczniów ogółem), niemiecki odpowiednio 2,7 tys. uczniów (14,2%) i rosyjski – 0,6 tys. uczniów (3,1%).

W roku szkolnym 2012/13 w 366 szkołach organizujących nauczanie oraz prowadzących dodatkowe zajęcia edukacyjne dla dzieci i młodzieży wywodzących się z mniejszości narodowych i etnicznych oraz posługujących się językiem regionalnym w województwie pomorskim kształciło się łącznie 14,6 tys. uczniów. Najpopularniejszym językiem był język kaszubski, którego uczyło się 98,9% uczniów tego typu szkół. Języka ukraińskiego uczyło się 0,6% uczniów, a 0,5% niemieckiego. Nauczanie języków należących do omawianej grupy prowadzone było w 262 szkołach podstawowych (w poprzednim roku w 240 szkołach), 92 gimnazjach (w poprzednim roku – 85), 10 liceach ogólnokształcących (w poprzednim roku – 8) oraz tak jak w poprzednim roku szkolnym – w 2 technikach. Dodatkowo w województwie pomorskim działały 4 przedszkola (w ubiegłym roku 3 przedszkola), w których 242 dzieci uczyło się języka kaszubskiego (w poprzednim roku 135 dzieci).



W roku szkolnym 2012/13 na terenie województwa działało 1,7 tys. szkół dla dzieci i młodzieży oraz szkół policealnych, w tym 1,4 tys. było wyposażonych w komputery (wzrost w stosunku do roku poprzedniego o 1,0%), co stanowiło 79,7% ogólnej liczby tych szkół. W komputery wyposażonych było 94,2% szkół podstawowych, 82,1% gimnazjów oraz 60,4% szkół ponadgimnazjalnych i policealnych. Spośród wszystkich komputerów przeznaczonych do użytku uczniów 96,0% było z dostępem do Internetu (w szkołach podstawowych – 93,2%, gimnazjach – 97,7%, ponadgimnazjalnych i policealnych – 97,9%).

Stypendia otrzymywało 304,8 tys. uczniów szkół dla dzieci i młodzieży oraz policealnych, w tym 45,6% stanowili uczniowie szkół podstawowych, 24,1% gimnazjów, 10,6% liceów ogólnokształcących i 9,9% – techników. Stypendia przyznawane były głównie za wyniki w nauce lub osiągnięcia sportowe (94,3%). Z budżetu państwa i organów samorządu terytorialnego wypłaconych zostało 96,4% stypendiów.

W szkołach dla dzieci i młodzieży działało 17,6 tys. szkolnych kół, klubów i zespołów prowadzących zajęcia pozalekcyjne i nadobowiązkowe, w tym 9,0 tys. w szkołach podstawowych i 5,6 tys. w gimnazjach. Największą popularnością wśród uczestników cieszyły się koła (kluby, zespoły) przedmiotowe (skupiające 79,5 tys. uczestników), sportowe (odpowiednio 48,2 tys. uczestników) i artystyczne (33,3 tys. uczestników).

W 2012 r. na terenie województwa pomorskiego działało 38 placówek wychowania pozaszkolnego (spadek o 17,4% w stosunku do 2011 r.). Wśród 23,5 tys. uczestników zajęć największym zainteresowaniem cieszyły się zajęcia artystyczne (54,0% uczestników) i sportowe (24,0%).

## **Analysis**

According to the Education System Act of 7 IX 1999 (uniform text, Journal of Laws 2004, No. 256, item 2572, with later amendments) since the 1999/2000 school year, school education in Poland has been provided by 6-year primary schools and 3-year lower secondary schools (which replaced 8-year primary schools) in which education is compulsory and since the 2002/03 school year – by upper secondary schools, including 2-, 3-year basic vocational schools, 3-year general secondary schools and specialized secondary schools, 4-year technical secondary schools as well as, since the 2004/05 school year – by schools for graduates of basic vocational school (i.e. 2-year supplementary general secondary schools and 3-year supplementary technical secondary schools) and 3-year special job-training schools. Since the 2003/04 school year, art schools leading to professional certification and post-secondary schools have also been regarded as upper secondary schools.

### **Pre-primary education**

Pre-primary education is the first stage in the educational system. It regards children aged 3-6 years and is carried out in nursery schools, pre-primary sections in primary schools and since the 2008/09 school year – also in pre-primary education groups and pre-primary points.

In the 2012/13 school year, there were 1252 pre-primary education establishments officially registered in Pomorskie Voivodship: 570 nursery schools, 524 pre-primary sections in primary schools, 6 pre-primary education groups and 152 pre-primary points.

64.7% of the pre-primary establishments were governed by local self-government entities (52.4% in urban areas, 78.6% in rural areas). The remaining facilities were run by natural persons, religious organizations, enterprises of natural persons and associations.

The number of pre-primary establishments increased by 5.5% on the previous year. The biggest increase was recorded in nursery schools – by 47 establishments, of which by 31 in urban areas.

Nursery schools were the most numerous of all pre-primary establishments – 45.5%, followed by pre-primary sections in primary schools – 41.9%. Most of the nursery schools were located in urban areas (68.6%). Pre-primary sections in primary schools prevailed in rural areas.

Within the framework of educational system, 74.7 thous. children were provided with pre-primary education in the 2012/13 school year, i.e. by 5.2% more than in the previous year. 50.7 thous. children attended nursery schools in urban areas, by 2.4 thous. more than in the previous school year, while 24.0 thous. were educated in rural areas (respectively by 1.3 thous. more). The number of children aged 6 years in pre-primary education establishments increased by 2.7% in relation to the previous year. There were 16 special pre-primary education establishments in Pomorskie Voivodship, all of which were nursery schools attended by 291 children. Disabled children attending pre-primary education establishments accounted for 1.1% of all pre-schoolers.

### **Primary schools**

In the 2012/13 school year, there were 701 primary schools for children and youth (including special schools) in Pomorskie Voivodship, i.e. by 0.4% fewer than in the previous school year, of which 277 schools were in urban areas (the same number as in the previous year) and 424 in rural areas (by 0.7% fewer than in the previous year). Pupils of primary schools (including special schools) attended mainly schools run by local self-government entities – 90.2% of the total number of primary schools in the voivodship.

139.5 thous. children and youth attended primary schools (including special schools) in Pomorskie Voivodship in the 2012/13 school year, i.e. by 0.4% fewer than a year earlier. 86.3 thous. children and youth attended primary schools (including special schools) in urban areas (by 0.4% fewer than in the previous school year), whereas 53.2 thous. pupils (respectively, by 0.5% fewer) were educated in rural areas.

An average class size in primary schools (including special schools) in Pomorskie Voivodship in the 2012/13 school year amounted to 19 pupils. The figures were more favourable for children and youth in rural areas where the average class consisted of 17 students, as compared to 21 in the city. On average, there were

199 pupils in one primary school for children and youth (including special schools), 312 in urban areas and 126 in rural areas.

**Tab.1. The characteristics of primary schools for children and youth (excluding special schools) in the 2012/13 school year**

SPECIFICATION	Primary schools		
	total	urban areas	rural areas
The average number of pupils per school .....	210	354	127
The average size of a class .....	19	22	17
The number of gymnasia per school .....	0.8	1.2	0.6
The number of pupils per gymnasium .....	255	297	208
The number of computer laboratories per school .....	1.1	1.2	0.9
The number of pupils per computer laboratory .....	199	284	134
The number of pupils per personal computer used by pupils .....	12	16	8
The number of pupils per personal computer with access to Internet used by pupils .....	13	16	9
The number of language laboratories per school .....	0.2	0.4	0.1
The number of pupils per language laboratory .....	842	817	884
The percentage of pupils in grades I-IV, living at a distance of over 3 up to 5 km from the school .....	6.2	1.3	14.1
The percentage of pupils in grades V-VI, living at a distance of 4-5 km from the school .....	2.7	0.7	6.0
The percentage of pupils living at a distance of over 5 up to 10 km from the school .....	4.0	0.8	9.2
The percentage of pupils living at a distance of over 10 km from the school .....	0.6	0.1	1.5
The percentage of pupils using school transport .....	13.6	2.9	30.7

18.8 thous. children and youth (i.e. 13.6%) commuted to primary schools (excluding special schools), of whom 16.3 thous., i.e. 30.7%, in rural areas.

The number of graduates of primary schools for children and youth (including special schools) in Pomorskie Voivodship amounted to 22.8 thous. pupils and decreased by 2.0% on the previous year. In the cities, there were 13.9 thous. graduates (by 1.3% fewer than in the previous year), while in rural areas – 8.9 thous. (respectively by 3.1% fewer).

#### Lower secondary schools

In the 2012/13 school year, 424 lower secondary schools for children and youth (including special schools) were recorded in Pomorskie Voivodship, of which 231 were in urban areas (by 0.4% more than in the previous year) and 193 in rural areas (the same number as in the previous school year). A total of 72.3 thous. students (by 2.8% fewer than in the 2011/12 school year) attended lower secondary schools (including special schools) – 25.0 thous. pupils in rural areas (by 2.5% fewer than in the previous school year) and 47.3 thous. in urban areas (by 3.0% fewer). Lower secondary schools for children and youth were run mainly by local government entities (86.3%) and educated 94.0% of students.

In terms of class size in the 2012/13 school year, the situation in rural and urban lower secondary schools for children and youth (including special schools) was alike. The average number of students per class in rural areas came to 21, while in urban areas there were 22 students in a class. There was an average of 170 students (130 in rural and 205 in urban area) in one school in Pomorskie Voivodship in the 2012/13 school year.

**Tab.2. The characteristics of lower secondary schools for children and youth (excluding special schools) in the 2012/13 school year**

SPECIFICATION	Lower secondary schools		
	total	urban areas	rural areas
The average number of students per school .....	187	240	133
The average size of a class .....	22	23	21
The number of gymnasia per school .....	0.5	0.7	0.4
The number of students per gymnasium .....	341	332	359
The number of computer laboratories per school .....	1.0	1.1	0.9
The number of students per computer laboratory .....	186	210	153
The number of students per personal computer used students ....	11	13	9
The number of students per personal computer with access to Internet students .....	12	13	9
The number of language laboratories per school .....	0.5	0.6	0.3
The number of students per language laboratory .....	408	409	407
The percentage of students living at a distance of 4-5 km from the school .....	8.3	2.7	18.7
The percentage of students living at a distance of over 5 up to 10 km from the school .....	9.3	3.1	20.8
The percentage of students living at a distance of over 10 km from the school .....	3.4	1.4	6.9
The percentage of students using school transport .....	21.0	7.2	46.4

14.8 thous. children and youth (i.e. 21.0%) commuted to lower secondary schools (excluding special schools) in Pomorskie Voivodship in the 2012/13 school year, including 11.5 thous. (46.5%) in rural areas.

#### **Upper secondary schools for youth**

Upper secondary schools comprise: special job-training schools, basic vocational schools, general secondary schools, supplementary general secondary schools, specialized secondary schools, technical secondary schools, supplementary technical secondary schools, general art schools leading to professional certification and post-secondary schools. Post-secondary schools, in accordance with the Education System Act, are included in upper secondary schools. However, due to the fact that they represent a higher level of education, they are presented in a separate section.

398 upper secondary schools were recorded in Pomorskie Voivodship in the 2012/13 school year, by 2.5% fewer than in the previous school year. They were attended by 78.2 thous. students (by 3.9% fewer than in the previous year), including 84.2% of students attending schools which provided the possibility of obtaining a certificate of maturity, and thus the access to tertiary education at universities (in the previous school year – 80.9% of students).

Upper secondary schools for youth were mainly run by local self-government entities which were in charge of 92.1% of basic vocational schools (including special job-training schools), 73.6% of general secondary schools (including supplementary schools), 77.8% of specialized secondary schools, 87.3% of technical secondary schools (including supplementary schools and general art schools leading to professional certification).

General secondary schools, attended by 31.9 thous. youth (40.7% of all students in upper secondary schools for youth), were the most popular of all upper secondary schools for youth. They were followed by technical secondary schools – 30.4 thous. people (38.9% respectively), including 60.3% and 44.8% of female students respectively.

Women were less likely than men to choose technical schools. 50.1% of all female students of upper secondary schools attended general secondary schools, while 35.4% attended technical secondary schools and 11.5% - basic vocational schools.

In accordance with the Act, specialized secondary schools, supplementary general secondary schools and supplementary technical secondary schools have been gradually eliminated since the 2012/2013 school year. 9 specialized secondary schools (13 a year earlier) educated by 53.4% fewer students in the 2012/13

school year than a year earlier. There were by 31.1% fewer students in supplementary general secondary schools and by 50.0% fewer students in supplementary technical secondary schools.

Basic vocational schools, whose main objective is to develop skills useful in a particular occupation, have attracted lesser interest over the past few years. 14.0 thous. students attended 102 basic vocational schools in the 2012/13 school year, by 6.0% fewer than in the previous school year.

The interest in special job-training schools is stable in comparison with previous years. 690 students attended 25 schools in the 2012/13 school year and 127 graduated in June 2012 (in the 2011/12 school year – respectively, 682 students, 25 schools and 132 graduates).

A separate group of upper secondary schools were general art schools leading to professional certification. 791 students (77.6% of whom were women) were educated in 8 art schools in the 2012/13 school year in Pomorskie Voivodship. Students were educated in the professions: musician (49.0%), visual artist (35.8%) and dancer (15.2%).

23.1 thous. students graduated from upper secondary schools in the voivodship in June 2012, including 47.1% of general secondary school graduates (together with supplementary secondary schools), 30.0% of technical secondary school graduates (including supplementary technical schools), 20.9% of basic vocational schools and 0.8% of specialized secondary school graduates.

Men prevailed among the graduates of basic vocational schools, special job-training schools and technical secondary schools (including supplementary technical schools), accounting for respectively 68.4%, 58.0% and 55.3% of the total number of graduates of these schools. In contrast, more women completed art schools, specialized secondary schools and general secondary schools (including supplementary secondary schools), where they accounted for respectively 77.6%, 69.7% and 60.3% of all graduates in given type of school.

### **Post-secondary schools**

The number of people attending post-secondary schools in the 2012/13 school year increased by 1.0 thous. (by 4.9%) in comparison with the previous school year, despite a smaller (by 3.2%) number of schools than a year earlier. Like in the 2011/12 school year, women prevailed among the students, accounting for 67.1% of the total number of students of those schools. Most (74.4%) post-secondary schools were governed by “other entities”, which include, among others, foundations, legal persons and natural persons. 18.9% of the schools were run by local self-government entities. Moreover, post-secondary schools were also governed by central government administration, social organizations and associations.

In the 2012/13 school year, 77.2% of the post-secondary schools provided weekend education, 27.2% – full-time programmes, while evening programmes were provided by only 1.7%.

Occupations in post-secondary schools, according to the International Standard Classification of Education, are assigned to the respective fields of education. Occupations in the field of economy and administration were very popular (24.7% of the total number of students in this type of school), but mainly with women (73.8% of all students in this group). Medical were another popular group of occupations (18.4% of the total number of students, including 74.8% of women) as well as services to the public (respectively 13.2%, including 95.4% of women). Men outnumbered women in engineering and technical field (67.0%) and computer science (65.9% of all students). In comparison with the previous year's records, the number of graduates of post-secondary schools increased by 13.1%.

### **Schools for adults**

Schools for adults focused mainly on continuation of interrupted learning cycle and provided education at all levels. However, upper secondary schools prevailed (95.4%), while lower secondary schools accounted for 4.2% and primary schools – 0.4% of the total number of schools for adults. Upper secondary schools for adults include basic vocational schools, general secondary schools, supplementary general secondary schools, specialized secondary schools and technical and supplementary technical secondary schools. In the 2012/13 school year, general secondary schools accounted for 42.9% of schools for adults, supplementary general secondary schools – 37.4%, while supplementary technical secondary schools – 9.7%.

Since the 2012/13 school year, some types of schools for adults have been gradually eliminated (basic vocational schools, specialized secondary schools, supplementary general secondary schools, technical and supplementary technical secondary schools). Therefore, both the number of these schools and the students decreased. 5.7 thous. students attended a total of 125 schools under liquidation, i.e. by 45.4% of the students

less than in the previous school year. However, the number of general secondary schools increased from 93 in the 2011/12 school year to 102 in the 2012/13 school year. Consequently, the number of students in these schools rose from 9.1 thous. to 12.6 thous. respectively.

Schools for adults were, like post-secondary schools, mostly governed by authorities belonging to the group "others" – 59.2% of all schools for adults.

5.0 thous. adults, 52.1% of whom were women, completed schools for adults in June 2012. The most numerous group were the graduates of supplementary general secondary schools – 48.6%, followed by general secondary schools – 37.9%.

#### **Teaching people with special educational needs**

10.0 thous. students with special educational needs attended the schools of Pomorskie Voivodship in the 2012/13 school year. They accounted for 3.2% of all students. There were 147 special schools, attended by 48.7% of students with special educational needs. Special lower secondary schools made up 32.0% of all special schools, while special primary schools accounted for 29.9%. Special job-training schools prevailed among special upper secondary schools (17.0% of the total number of special schools).

The graduates in the 2011/12 school year provided with special education accounted for 3.6% of the total number of school graduates in Pomorskie Voivodship.

#### **Other aspects of education**

Learning foreign languages is an increasingly important element of education in the education system, giving the upper and post-secondary school graduates the opportunity to function effectively in the labour market. Since the 2009/10 school year, obligatory language learning has begun in the first grade of primary school.

In the 2012/13 school year, 281.5 thous. students were learning English as a compulsory language (an increase of 1.0%) and 119.0 thous. students – German language (a decrease of 5.1%). 2.2% of all students were taught French as an obligatory subject, while 2.1% were learning Russian language. The number of students learning Spanish increased by 21.3% in relation to the previous school year. The scope of language teaching programme may be extended within the hours which are at the head teacher's disposal or extra hours added by the school governing authority. Extended curriculum comprised mainly teaching German (6.0% of all students) and English (1.5% respectively).

English and German were the most popular of the obligatory foreign languages taught in schools for children and youth. 92.8% of pupils and students learned English, 40.8% – German, 2.4% – French and 2.2% – Russian language.

Like in schools for children and youth, English prevailed in schools for adults. There were 15.4 thous. learners of English (80.8 % of adult learners in total), 2.7 thous. learners of German (14.2% of adult learners) and 0.6 thous. students who learned Russian (3.1%).

In the 2012/13 school year, a total of 14.6 thous. students attended 366 schools which provided additional teaching and extracurricular educational activities to children and youth of national and ethnic minorities using a regional language. Kashubian, which was taught to 98.9% of students, was the most popular language. 0.6% of students studied Ukrainian and 0.5% – German. These languages were taught in 262 primary schools (240 schools in the previous year), 92 lower secondary schools (85 in the previous year), 10 general secondary schools (8 the year before) and, like in the 2011/12 school year – in 2 technical secondary schools. Additionally, a total of 242 children were taught Kashubian language in 4 nursery schools in Pomorskie Voivodship (135 children in the previous school year).

In the 2012/13 school year in Pomorskie Voivodship, there were 1.7 thous. schools for children and youth and post-secondary schools, of which 1.4 thous. schools were equipped with computers (an increase of 1.0% on the previous year), accounting for 79.7% of all this schools. 94.2% of primary schools, 82.1% of lower secondary schools and 60.4% of upper secondary schools and post-secondary schools were equipped with computers. 96.0% of all computers for the students' use had an Internet access (in primary schools – 93.2%, lower secondary schools – 97.7%, upper and post-secondary schools – 97.9%).

304.8 thous. pupils in schools for children and youth and students of post-secondary schools (including 45.6% of primary school pupils, 24.1% of lower secondary school students, 10.6% of general secondary school students and 9.9% of technical secondary school students) received scholarships. Scholarships were

*awarded primarily for achievements in learning or sports (94.3%). 96.4% of the scholarships were funded from the state budget and by local government authorities.*

*There were 17.6 thous. school interest groups, clubs and teams engaged in extracurricular activities in schools for children and youth, of which 9.0 thous. were in primary schools and 5.6 thous. in lower secondary schools. Subject interest groups (clubs, teams) which attracted 79.5 thous. participants, sports (respectively 48.2 thous. participants) and art (33.3 thous. participants) were the most popular.*

*There were 38 extracurricular school education establishments in Pomorskie Voivodship in 2012 (a decrease of 17.4% in comparison to 2011). Artistic and sports activities were the most popular with 23.5 thous. participants (respectively 54.0% and 24.0% of the participants).*

## I. Ważniejsze dane o szkołach i placówkach w systemie oświaty

### Major data on schools and education establishments in the school system

**Tabl. 1. Wybrane dane o szkołach i placówkach w systemie oświaty w województwie pomorskim na tle kraju**  
*Selected data on schools and education establishments in the school system in Pomorskie Voivodship on the background of the country*

WYSZCZEGÓLNIENIE	Polska Poland	Województwo pomorskie Pomorskie Voivodship	SPECIFICATION
	w liczbach bezwzględnych in absolute numbers	Polska = 100 Poland =100	
<b>WYCHOWANIE PRZEDSZKOLNE <sup>a</sup></b>			
<i>PRE-PRIMARY EDUCATION <sup>a</sup></i>			
Placówki wychowania przedszkolnego	20464	1252	6,1 <i>Pre-primary education establishments</i>
Miejsca w placówkach wychowania przedszkolnego w tys. ....	969,9	55,5	5,7 <i>Places in pre-primary education establishments in thous.</i>
Dzieci w placówkach wychowania przedszkolnego w tys. ....	1216,5	74,7	6,1 <i>Children attending pre-primary education establishments in thous.</i>
<b>SZKOŁY</b>			
<i>SCHOOLS</i>			
Podstawowe .....	13550	701	5,2 <i>Primary</i>
Gimnazja .....	7371	424	5,8 <i>Lower secondary</i>
Specjalne przysposabiające do pracy	461	25	5,4 <i>Special job-training</i>
Zasadnicze zawodowe .....	1757	102	5,8 <i>Basic vocational</i>
Licea ogólnokształcące .....	2352	138	5,9 <i>General secondary</i>
Uzupełniające licea ogólnokształcące	78	6	7,7 <i>Supplementary general secondary</i>
Licea profilowane .....	288	9	3,1 <i>Specialized secondary</i>
Technika .....	2007	108	5,4 <i>Technical secondary</i>
Technika uzupełniająca .....	75	2	2,7 <i>Supplementary technical secondary</i>
Artystyczne ogólnokształcące <sup>b</sup> .....	121 <sup>c</sup>	8 <sup>d</sup>	6,6 <i>General art <sup>b</sup></i>
Policealne .....	2735	180	6,6 <i>Post-secondary</i>
Dla dorosłych .....	3834	238	6,2 <i>For adults</i>
podstawowe .....	5	1	20,0 <i>primary</i>
gimnazja .....	202	10	5,0 <i>lower secondary</i>
zasadnicze zawodowe .....	115	9	7,8 <i>basic vocational</i>
licea ogólnokształcące .....	1544	102	6,6 <i>general secondary</i>
uzupełniające licea ogólnokształcące	1216	89	7,3 <i>supplementary general secondary</i>
licea profilowane .....	53	2	3,8 <i>specialized secondary</i>
technika .....	105	2	1,9 <i>technical secondary</i>
technika uzupełniająca .....	594	23	3,9 <i>supplementary technical secondary</i>

<sup>a</sup> Obejmuje: przedszkola, oddziały przedszkolne w szkołach podstawowych, zespoły wychowania przedszkolnego i punkty przedszkolne. <sup>b</sup> Dające uprawnienia zawodowe. <sup>c</sup> Ponadto szkoły artystyczne realizujące wyłącznie kształcenie artystyczne: c – 484 szkoły, d – 29 szkół.

<sup>a</sup> Including: nursery schools, pre-primary sections in primary schools, pre-primary education groups and pre-primary points. <sup>b</sup> Leading to professional certification. <sup>c</sup> Moreover, art schools providing art education only: c – 484 schools, d – 29 schools.



**Tabl. 1. Wybrane dane o szkołach i placówkach w systemie oświaty w województwie pomorskim na tle kraju (cd.)**  
*Selected data on schools and education establishments in the school system in Pomorskie Voivodship on the background of the country (cont.)*

WYSZCZEGÓLNIENIE	Polska Poland	Województwo pomorskie Pomorskie Voivodship	Polska = 100 Poland =100	SPECIFICATION
	w liczbach bezwzględnych in absolute numbers			
<b>UCZNIOWIE</b> <i>PUPILS AND STUDENTS</i>				
Szkoły:				Schools:
podstawowe .....	2160757	139522	6,5	primary
gimnazja .....	1161658	72338	6,2	lower secondary
specjalne przysposabiające do pracy .....	10723	690	6,4	special job-training
zasadnicze zawodowe .....	197184	13999	7,1	basic vocational
licea ogólnokształcące .....	578546	31865	5,5	general secondary
uzupełniające licea ogólnokształcące	1116	71	6,4	supplementary general secondary
licea profilowane .....	14747	347	2,4	specialized secondary
technika .....	520769	30399	5,8	technical secondary
technika uzupełniająca .....	1745	71	4,1	supplementary technical secondary
artystyczne ogólnokształcące <sup>a</sup> ....	12766 <sup>b</sup>	791 <sup>c</sup>	6,2	general art <sup>a</sup>
policealne .....	334331	22534	6,7	post-secondary
dla dorosłych .....	278577	18989	6,8	for adults
podstawowe .....	104	8	7,7	primary
gimnazja .....	15822	634	4,0	lower secondary
zasadnicze zawodowe .....	3935	620	15,8	basic vocational
licea ogólnokształcące .....	170879	12587	7,4	general secondary
uzupełniające licea ogólnokształcące .....	46517	3706	8,0	supplementary general secondary
licea profilowane .....	2875	18	0,6	specialized secondary
technika .....	3850	15	0,4	technical secondary
technika uzupełniająca .....	34595	1401	4,0	supplementary technical secondary

a Dające uprawnienia zawodowe. bc Ponadto szkół artystycznych realizujących wyłącznie kształcenie artystyczne: b – 37,8 tys. uczniów; c – 2,4 tys. uczniów.

a Leading to professional certification. bc Moreover, art schools providing art education only: b – 37.8 thous. students; c – 2.4 thous. students.

**Tabl. 1. Wybrane dane o szkołach i placówkach w systemie oświaty w województwie pomorskim na tle kraju (dok.)**  
*Selected data on schools and education establishments in the school system in Pomorskie Voivodship on the background of the country (cont.)*

WYSZCZEGÓLNIENIE	Polska <i>Poland</i>	Województwo pomorskie <i>Pomorskie Voivodship</i>		SPECIFICATION
	w liczbach bezwzględnych <i>in absolute numbers</i>	Polska = 100 <i>Poland =100</i>		
ABSOLWENCI <sup>a</sup> GRADUATES <sup>a</sup>				
Szkoły:				Schools:
podstawowe .....	363374	22840	6,3	<i>primary</i>
gimnazja .....	396958	23845	6,0	<i>lower secondary</i>
specjalne przysposabiające do pracy .....	2016	127	6,3	<i>special job-training</i>
zasadnicze zawodowe .....	70909	4821	6,8	<i>basic vocational</i>
licea ogólnokształcące .....	202040	10784	5,3	<i>general secondary</i>
uzupełniające licea ogólnokształ- cące .....	903	69	7,6	<i>supplementary general secondary</i>
licea profilowane .....	9703	183	1,9	<i>specialized secondary</i>
technika .....	121817	6873	5,6	<i>technical secondary</i>
technika uzupełniająca .....	761	40	5,3	<i>supplementary technical secondary</i>
artystyczne ogólnokształcące <sup>b</sup> ....	2315 <sup>c</sup>	153 <sup>d</sup>	6,6	<i>general art <sup>b</sup></i>
policealne .....	87130	5440	6,2	<i>post-secondary</i>
dla dorosłych .....	72306	5005	6,9	<i>for adults</i>
podstawowe .....	33	5	15,2	<i>primary</i>
gimnazja .....	4173	185	4,4	<i>lower secondary</i>
zasadnicze zawodowe .....	1426	168	11,8	<i>basic vocational</i>
licea ogólnokształcące .....	26639	1895	7,1	<i>general secondary</i>
uzupełniające licea ogóln- kształcące .....	30446	2430	8,0	<i>supplementary general secondary</i>
licea profilowane .....	1435	9	0,6	<i>specialized secondary</i>
technika .....	966	24	2,5	<i>technical secondary</i>
technika uzupełniająca .....	7188	289	4,0	<i>supplementary technical secondary</i>

<sup>a</sup> Z poprzedniego roku szkolnego. <sup>b</sup> Dające uprawnienia zawodowe. <sup>c</sup> <sup>d</sup> Ponadto szkół artystycznych realizujących wyłącznie kształcenie artystyczne: c – 4,2 tys. absolwentów; d – 0,2 tys. absolwentów.

<sup>a</sup> From the previous school year. <sup>b</sup> Leading to professional certification. <sup>c</sup> <sup>d</sup> Moreover, art schools providing art education only: c – 4.2 thous. graduates; d – 0.2 thous. graduates.

**Tabl. 2. Szkoły w systemie oświaty według szczebli kształcenia**  
*Schools in the school system by level of education*

WYSZCZEGÓLNIENIE	2000/01	2011/12	2012/13	SPECIFICATION
<b>SZKOŁY</b> <i>SCHOOLS</i>				
Podstawowe .....	833	704	701	<i>Primary</i>
Gimnazja.....	358	423	424	<i>Lower secondary</i>
Specjalne przysposabiające do pracy	x	25	25	<i>Special job-training</i>
Zasadnicze zawodowe .....	131	102	102	<i>Basic vocational</i>
Licea ogólnokształcące .....	124	141	138	<i>General secondary</i>
Uzupełniające licea ogólnokształcące	x	5	6	<i>Supplementary general secondary</i>
Licea profilowane .....	x	13	9	<i>Specialized secondary</i>
Technika.....	272	112	108	<i>Technical secondary</i>
Technika uzupełniająca.....	x	2	2	<i>Supplementary technical secondary</i>
Artystyczne ogólnokształcące <sup>a</sup> .....	8	8	8	<i>General art <sup>a</sup></i>
Policealne .....	176	186	180	<i>Post-secondary</i>
Dla dorosłych.....	168	243	238	<i>For adults</i>
podstawowe .....	2	1	1	<i>primary</i>
gimnazja .....	3	7	10	<i>lower secondary</i>
zasadnicze zawodowe.....	9	8	9	<i>basic vocational</i>
licea ogólnokształcące .....	69	93	102	<i>general secondary</i>
uzupełniające licea ogólnokształcące	x	101	89	<i>supplementary general secondary</i>
licea profilowane .....	x	2	2	<i>specialized secondary</i>
technika .....	85	3	2	<i>technical secondary</i>
technika uzupełniająca .....	x	28	23	<i>supplementary technical secondary</i>
<b>POMIESZCZENIA SZKOLNE (bez szkół specjalnych i szkół dla dorosłych)</b> <i>FACILITIES (excluding special schools and schools for adults)</i>				
Szkoły:				<i>Schools:</i>
podstawowe .....	8997	9322	9363	<i>primary</i>
gimnazja .....	2825	4567	4557	<i>lower secondary</i>
ponadgimnazjalne <sup>b</sup> .....	5005	5387	5560	<i>upper secondary <sup>b</sup></i>
<b>UCZNIOWIE</b> <i>PUPILS AND STUDENTS</i>				
Wychowanie przedszkolne <sup>c</sup> .....	27056	16531	16970	<i>Pre-primary education <sup>c</sup></i>
Szkoły:				<i>Schools:</i>
podstawowe .....	191878	140140	139522	<i>primary</i>
gimnazja .....	69394	74428	72338	<i>lower secondary</i>
specjalne przysposabiające do				
pracy .....	x	682	690	<i>special job-training</i>
zasadnicze zawodowe.....	35177	14894	13999	<i>basic vocational</i>
licea ogólnokształcące .....	51990	32923	31865	<i>general secondary</i>
uzupełniające licea ogólnokształcące	x	103	71	<i>supplementary general secondary</i>
licea profilowane .....	x	650	347	<i>specialized secondary</i>
technika .....	49182	31216	30399	<i>technical secondary</i>

<sup>a</sup> Dające uprawnienia zawodowe, do roku szkolnego 2006/07 - artystyczne. <sup>b</sup> łącznie ze szkołami policealnymi.  
<sup>c</sup> Dotyczy dzieci w wieku 6 lat objętych edukacją w oddziałach przedszkolnych w szkołach podstawowych, przedszkolach, i punktach przedszkolnych ujętych również w tabl. 1 na str. 31.

<sup>a</sup> Leading to professional certification, until the 2006/07 school year - art. <sup>b</sup> Including post-secondary schools.  
<sup>c</sup> Concerns children aged 6 attending pre-primary education establishments, also described in table 1 on page 31.

**Tabl. 2. Szkoły w systemie oświaty według szczebli kształcenia (dok.)**  
*Schools in the school system by level of education (cont.)*

WYSZCZEGÓLNIENIE	2000/01	2011/12	2012/13	SPECIFICATION
UCZNIOWIE (dok.) PUPILS AND STUDENTS (cont.)				
Szkoły (dok.):				Schools (cont.):
technika uzupełniająca .....	x	142	71	supplementary technical secondary
artystyczne ogólnokształcące <sup>a</sup> ....	1081	801	791	general art <sup>a</sup>
policealne .....	12314	21491	22534	post-secondary
dla dorosłych .....	24472	20260	18989	for adults
podstawowe.....	114	8	8	primary
gimnazja.....	184	648	634	lower secondary
zasadnicze zawodowe.....	862	861	620	basic vocational
licea ogólnokształcące .....	12295	9064	12587	general secondary
uzupełniające licea ogólnokształcące	x	7950	3706	supplementary general secondary
licea profilowane .....	x	33	18	specialized secondary
technika .....	11017	46	15	technical secondary
technika uzupełniająca .....	x	1650	1401	supplementary technical secondary
ABSOLWENCI GRADUATES				
Szkoły:				Schools:
podstawowe .....	33224	22840		• primary
gimnazja .....	x	23845		• lower secondary
specjalne przysposabiające do pracy .....	x	127		• special job-training
zasadnicze zawodowe.....	11578	4821		• basic vocational
licea ogólnokształcące .....	10964	10784		• general secondary
uzupełniające licea ogólnokształcące.....	x	69		• supplementary general secondary
licea profilowane .....	x	183		• specialized secondary
technika .....	8660	6873		• technical secondary
technika uzupełniająca .....	x	40		• supplementary technical secondary
artystyczne ogólnokształcące <sup>a</sup> ....	181	153		• general art <sup>a</sup>
policealne .....	4762	5440		• post-secondary
dla dorosłych .....	6025	5005		• for adults
podstawowe .....	-	5		• primary
gimnazja .....	x	185		• lower secondary
zasadnicze zawodowe.....	224	168		• basic vocational
licea ogólnokształcące .....	2742	1895		• general secondary
uzupełniające licea ogólnokształcące.....	x	2430		• supplementary general secondary
licea profilowane .....	x	9		• specialized secondary
technika .....	3059	24		• technical secondary
technika uzupełniająca .....	x	289		• supplementary technical secondary

a Dające uprawnienia zawodowe, do roku szkolnego 2006/07 - artystyczne.

a Leading to professional certification, until the 2006/07 school year - art.

**Tabl. 3. Szkoły według organów prowadzących**  
*Schools by school governing authority*

WYSZCZEGÓLNIENIE SPECIFICATION	2011/12	2012/13	2011/12	2012/13	2010/11	2011/12
	szkoły schools		uczniowie pupils and students		absolwenci graduates	
<b>Szkoły podstawowe .....</b>	<b>704</b>	<b>701</b>	<b>140140</b>	<b>139522</b>	<b>23309</b>	<b>22840</b>
<b>Primary schools</b>						
Jednostek administracji centralnej (rządowej) .....	2	2	225	250	25	27
<i>Central (government) administration entities</i>						
Jednostek samorządu terytorial- nego .....	643	632	134936	133402	22720	22154
<i>Local self-government entities</i>						
Organizacji społecznych i stowa- rzyszeń .....	30	34	2270	2811	275	281
<i>Social organizations and associations</i>						
Organizacji wyznaniowych .....	7	7	1306	1320	163	207
<i>Religious organizations</i>						
Pozostałe .....	22	26	1403	1739	126	171
<i>Others</i>						
<b>Gimnazja .....</b>	<b>423</b>	<b>424</b>	<b>74428</b>	<b>72338</b>	<b>24803</b>	<b>23845</b>
<b>Lower secondary schools</b>						
Jednostek administracji centralnej (rządowej) .....	2	2	32	27	17	16
<i>Central (government) administra- tion entities</i>						
Jednostek samorządu terytorial- nego .....	367	366	70196	68015	23506	22437
<i>Local self-government entities</i>						
Organizacji społecznych i stowa- rzyszeń .....	20	20	1004	1026	341	329
<i>Social organizations and associations</i>						
Organizacji wyznaniowych .....	11	11	1782	1762	599	584
<i>Religious organizations</i>						
Pozostałe .....	23	25	1414	1508	340	479
<i>Others</i>						
<b>Zasadnicze szkoły zawodowe <sup>a</sup> ...</b>	<b>127</b>	<b>127</b>	<b>15576</b>	<b>14689</b>	<b>5178</b>	<b>4948</b>
<b>Basic vocational schools <sup>a</sup></b>						
Jednostek administracji centralnej (rządowej) .....	2	2	23	17	-	7
<i>Central (government) administra- tion entities</i>						
Jednostek samorządu terytorial- nego .....	117	117	14708	13755	5023	4717
<i>Local self-government entities</i>						
Organizacji społecznych i stowa- rzyszeń .....	1	1	4	3	5	-
<i>Social organizations and associations</i>						
Pozostałe .....	7	7	841	914	150	224
<i>Others</i>						

<sup>a</sup> łącznie ze specjalnymi przysposabiającymi do pracy.  
<sup>a</sup> Including special job-training schools.

**Tabl. 3. Szkoły według organów prowadzących (cd.)**  
*Schools by school governing authority (cont.)*

WYSZCZEGÓLNIENIE SPECIFICATION	2011/12	2012/13	2011/12	2012/13	2010/11	2011/12
	szoły schools		uczniowie pupils and students		absolwenci graduates	
<b>Licea ogólnokształcące <sup>a</sup>.....</b>	<b>146</b>	<b>144</b>	<b>33026</b>	<b>31936</b>	<b>11396</b>	<b>10853</b>
<b>General secondary schools <sup>a</sup></b>						
Jednostek samorządu terytorialnego .....	110	106	30898	29615	10687	10137
<i>Local self-government entities</i>						
Organizacji społecznych i stowarzyszeń .....	9	9	337	289	130	124
<i>Social organizations and associations</i>						
Organizacji wyznaniowych .....	10	10	886	859	275	294
<i>Religious organizations</i>						
Pozostałe .....	17	19	905	1173	304	298
<i>Others</i>						
<b>Licea profilowane .....</b>	<b>13</b>	<b>9</b>	<b>650</b>	<b>347</b>	<b>274</b>	<b>183</b>
<b>Specialized secondary schools</b>						
Jednostek samorządu terytorialnego .....	11	7	573	312	265	152
<i>Local self-government entities</i>						
Pozostałe .....	2	2	77	35	9	31
<i>Others</i>						
<b>Technika <sup>b</sup>.....</b>	<b>122</b>	<b>118</b>	<b>32159</b>	<b>31261</b>	<b>7449</b>	<b>7066</b>
<b>Technical secondary schools <sup>b</sup></b>						
Jednostek administracji centralnej (rządowej) .....	5	5	845	878	194	138
<i>Central (government) administration entities</i>						
Jednostek samorządu terytorialnego .....	107	103	30331	29500	7072	6738
<i>Local self-government entities</i>						
Organizacji społecznych i stowarzyszeń .....	1	1	30	23	9	8
<i>Social organizations and associations</i>						
Pozostałe .....	9	9	953	860	174	182
<i>Others</i>						
<b>Szkoły policealne .....</b>	<b>186</b>	<b>180</b>	<b>21491</b>	<b>22534</b>	<b>4812</b>	<b>5440</b>
<b>Post-secondary schools</b>						

ab łącznie z: a - uzupełniającymi liceami ogólnokształcącymi; b - technikami uzupełniającymi i szkołami artystycznymi ogólnokształcącymi dającymi uprawnienia zawodowe.

ab Including: a - supplementary general secondary schools; b - supplementary technical secondary schools and general art schools leading to professional certification.

**Tabl. 3. Szkoły według organów prowadzących (dok.)**  
*Schools by school governing authority (cont.)*

WYSZCZEGÓLNIENIE SPECIFICATION	2011/12	2012/13	2011/12	2012/13	2010/11	2011/12
	szoły schools		uczniowie pupils and students		absolwenci graduates	
Jednostek administracji centralnej (rządowej) .....	2	2	93	79	14	13
<i>Central (government) administration entities</i>						
Jednostek samorządu terytorialnego .....	37	34	3094	3056	1091	1157
<i>Local self-government entities</i>						
Organizacji społecznych i stowarzyszeń .....	9	10	449	413	240	258
<i>Social organizations and associations</i>						
Pozostałe .....	138	134	17855	18986	3467	4012
<i>Others</i>						
<b>Szkoły dla dorosłych .....</b>	<b>243</b>	<b>238</b>	<b>20260</b>	<b>18989</b>	<b>4703</b>	<b>5005</b>
<b><i>Schools for adults</i></b>						
Jednostek administracji centralnej (rządowej) .....	6	7	466	428	147	138
<i>Central (government) administration entities</i>						
Jednostek samorządu terytorialnego .....	85	76	7291	6131	1735	1625
<i>Local self-government entities</i>						
Organizacji społecznych i stowarzyszeń .....	14	14	622	587	261	180
<i>Social organizations and associations</i>						
Pozostałe .....	138	141	11881	11843	2560	3062
<i>Others</i>						

**Tabl. 4. Uczniowie według grup wieku**  
*Pupils and students by groups of age*

WYSZCZEGÓLNIENIE <i>SPECIFICATION</i>	Ogółem <i>Total</i>	W wieku <i>At age</i>					
		6 lat	7-12	13-15	16-18	19-24	25 lat i więcej <i>and more</i>
Wychowanie przedszkolne <sup>a</sup> .....	16970	16970	x	x	x	x	x
<i>Pre-primary education <sup>a</sup></i>							
Szkoły: <i>Schools:</i>							
podstawowe .....	139522	6661	131088	1681	92	x	x
<i>primary</i>							
gimnazja .....	72338	x	164	67844	4202	128	x
<i>lower secondary</i>							
specjalne przysposabiające do pracy .....	690	x	x	x	154	536	x
<i>special job-training</i>							
zasadnicze zawodowe .....	13999	x	x	6	12676	1317	x
<i>basic vocational</i>							
licea ogólnokształcące .....	31865	x	x	159	30973	733	x
<i>general secondary</i>							
uzupełniające licea ogólno- kształcące .....	71	x	x	x	x	71	x
<i>supplementary general second- ary</i>							
licea profilowane .....	347	x	x	x	276	71	x
<i>specialized secondary</i>							
technika .....	30399	x	x	38	22488	7873	x
<i>technical secondary</i>							
technika uzupełniająca .....	71	x	x	x	x	71	x
<i>supplementary technical secondary</i>							
artystyczne ogólnokształcące <sup>b</sup> <i>general art <sup>b</sup></i>	791	x	82	221	423	65	x
policealne (pomaturalne) .....	22534	x	x	x	46	13969	8519
<i>post-secondary</i>							
Dla dorosłych: <i>For adults:</i>							
podstawowe .....	8	x	x	x	x	x	8
<i>primary</i>							
gimnazja .....	634	x	x	5	408	163	58
<i>lower secondary</i>							
zasadnicze zawodowe .....	620	x	x	x	12	148	460
<i>basic vocational</i>							
licea ogólnokształcące .....	12587	x	x	x	1890	7010	3687
<i>general secondary</i>							
uzupełniające licea ogólno- kształcące .....	3706	x	x	x	5	1737	1964
<i>supplementary general second- ary</i>							

<sup>a</sup> Dotyczy dzieci w wieku 6 lat objętych obowiązkowym rocznym przygotowaniem przedszkolnym w oddziałach przedszkolnych w szkołach podstawowych i przedszkolach. <sup>b</sup> Dające uprawnienia zawodowe.

*<sup>a</sup> Concerns children aged 6 included in an obligatory 1 year pre-primary education in pre-primary sections in primary schools and in nursery schools. <sup>b</sup> Leading to professional certification.*



**Tabl. 4. Uczniowie według grup wieku (dok.)**  
*Pupils and students by groups of age (cont.)*

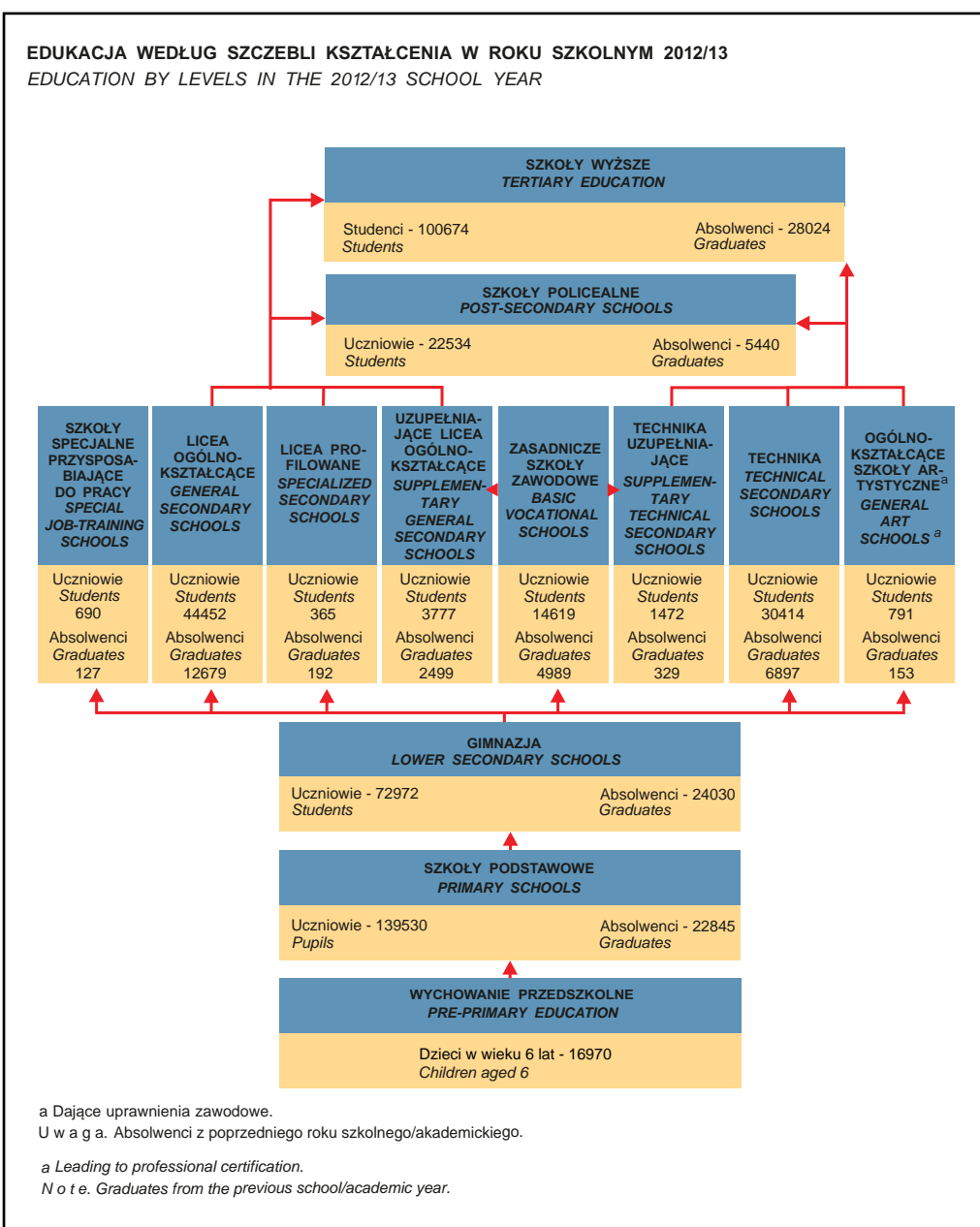
WYSZCZEGÓLNIENIE <i>SPECIFICATION</i>	Ogółem <i>Total</i>	W wieku <i>At age</i>					
		6 lat	7-12	13-15	16-18	19-24	25 lat i więcej <i>and more</i>
Dla dorosłych (dok.): <i>For adults (cont.):</i>							
licea profilowane ..... <i>specialized secondary</i>	18	x	x	x	1	12	5
technika ..... <i>technical secondary</i>	15	x	x	x	x	13	2
technika uzupełniająca ..... <i>supplementary technical secondary</i>	1401	x	x	x	125	1075	201

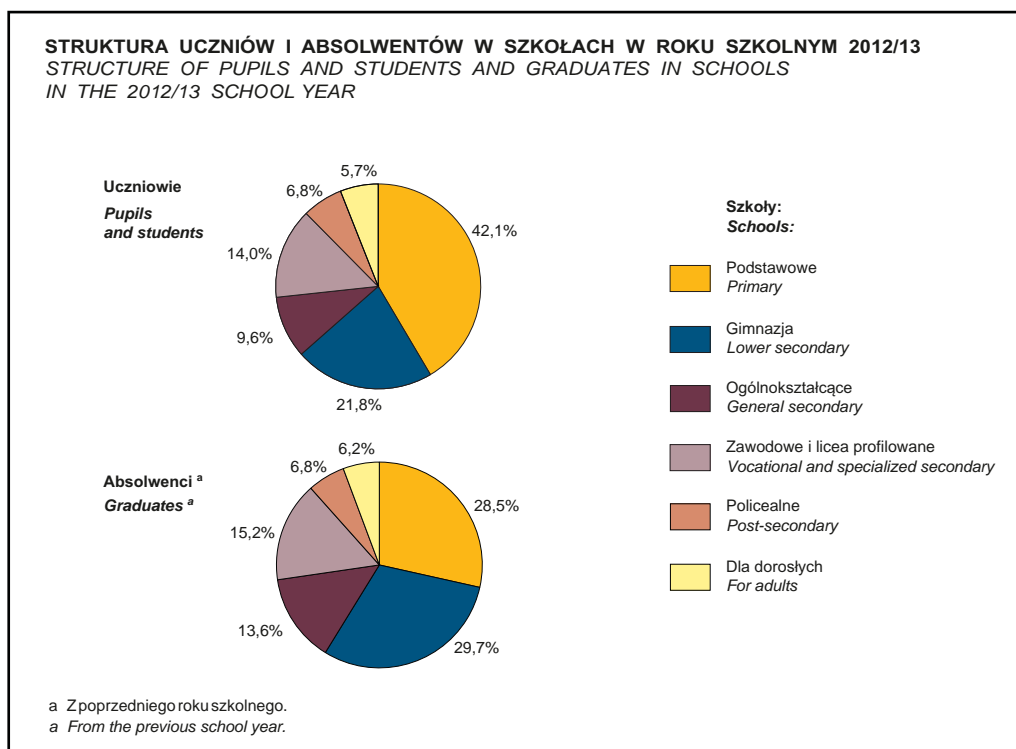
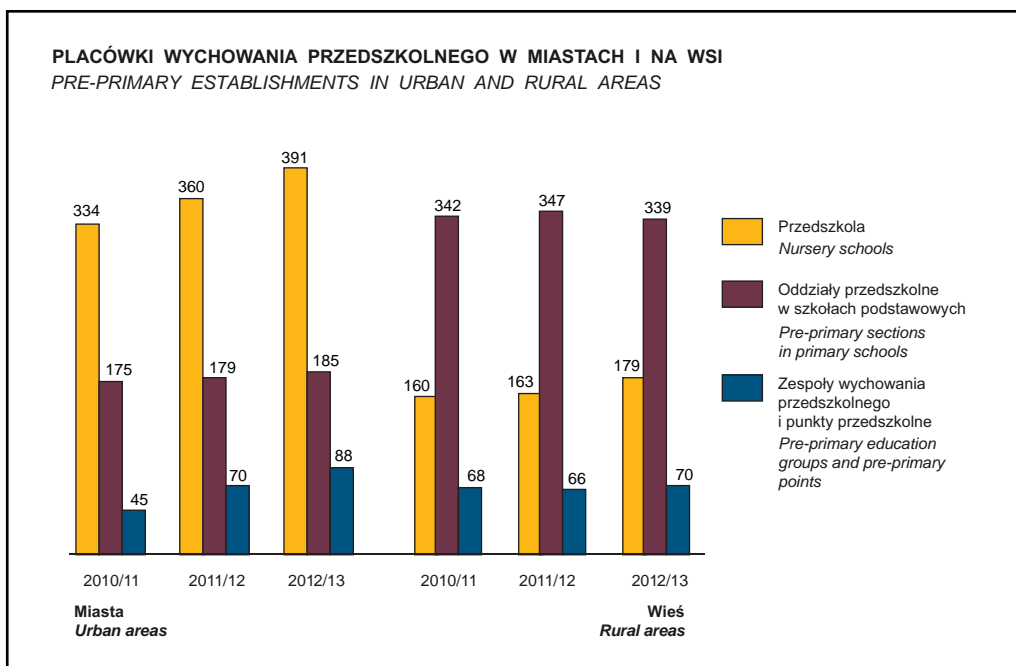
**Tabl. 5. Absolwenci szkół ponadgimnazjalnych <sup>a</sup>, którzy przystąpili do egzaminu maturalnego oraz absolwenci, którzy otrzymali świadectwo dojrzałości w roku szkolnym 2011/12**  
*Graduates of upper secondary schools <sup>a</sup> who sat secondary school matriculation exam and graduates who passed secondary schools matriculation exam in the 2011/12 school year*

SZKOŁY <i>SCHOOLS</i>	Absolwenci z roku szkolnego 2011/2012 <i>Graduates of the 2011/2012 school year</i>		Absolwenci <sup>b</sup> <i>Graduates <sup>b</sup></i>		
	ogółem <i>grand total</i>	w tym kobiety <i>of which females</i>	którzy przystąpili do egzaminu maturalnego <i>who sat secondary school matriculation exam</i>	którzy otrzymali świadectwo dojrzałości <i>who passed secondary school matriculation exam</i>	
				razem <i>total</i>	w tym kobiety <i>of which females</i>
<b>OGÓŁEM</b> .....	<b>18044</b>	<b>9918</b>	<b>16848</b>	<b>14981</b>	<b>8178</b>
<b>TOTAL</b>					
Licea ogólnokształcące ..... <i>General secondary</i>	10778	6564	10445	9986	5911
Uzupełniające licea ogólnokształcące <i>Supplementary general secondary</i>	29	14	20	2	-
Licea profilowane ..... <i>Specialized secondary</i>	183	118	152	106	56
Technika ..... <i>Technical secondary</i>	6861	3090	6072	4754	2134
Technika uzupełniająca ..... <i>Supplementary technical secondary</i>	40	15	27	13	3
Artystyczne ogólnokształcące <sup>c</sup> ..... <i>General art <sup>c</sup></i>	153	117	132	120	74

<sup>a</sup> Bez szkół dla dorosłych i szkół specjalnych. <sup>b</sup> Z roku szkolnego 2011/12, jak również z lat poprzednich. <sup>c</sup> Dające uprawnienia zawodowe.

<sup>a</sup> Excluding schools for adults and special schools. <sup>b</sup> From the 2011/12 school year and from the previous school years. <sup>c</sup> Leading to professional certification.





**Tabl. 6. Absolwenci szkół ponadgimnazjalnych<sup>a</sup> i policealnych<sup>b</sup> z roku szkolnego 2011/12, którzy przystąpili do egzaminu potwierdzającego kwalifikacje zawodowe**  
*Graduates of upper secondary schools<sup>a</sup> and post-secondary schools<sup>b</sup> from the 2011/12 school year who sat professional competence exam*

SZKOŁY SCHOOLS	Ogółem Grand total	Z liczby ogółem Of total number			
		w tym kobiety of which females	którzy przystąpili do egzaminu potwierdzającego kwalifikacje zawodowe who sat professional competence exam	którzy zdali egzamin potwierdzający kwalifikacje zawodowe who passed professional competence exam	
				razem total	w tym kobiety of which females
<b>OGÓŁEM</b> ..... <b>TOTAL</b>	<b>16886</b>	<b>8749</b>	<b>10988</b>	<b>8132</b>	<b>4526</b>
Zasadnicze zawodowe ..... <i>Basic vocational</i>	4545	1654	2177	1733	755
Technika ..... <i>Technical secondary schools</i>	6861	3090	5214	3728	1761
Technika uzupełniająca ..... <i>Supplementary technical secondary</i>	40	15	35	34	12
Policealne ..... <i>Post-secondary</i>	5440	3990	3562	2637	1998

a Bez szkół dla dorosłych i szkół specjalnych. b Bez szkół specjalnych.

a Excluding schools for adults and special schools. b Excluding special schools.

**Tabl. 7. Absolwenci szkół dla młodzieży według grup wieku z roku szkolnego 2011/12 (bez szkół specjalnych)**  
*Graduates of schools for youth by groups of age from the 2011/12 school year (excluding special schools)*

SZKOŁY SCHOOLS	Ogółem Total	W wieku At age			
		13 lat i mniej and less	14-16	17-20	21 lat i więcej and more
Podstawowe ..... <i>Primary</i>	22464	21192	1258	14	x
Gimnazja..... <i>Lower secondary</i>	23342	x	21395	1940	7
Zasadnicze zawodowe ..... <i>Basic vocational</i>	4545	x	-	4437	108
Licea ogólnokształcące ..... <i>General secondary</i>	10778	x	-	10728	50
Uzupełniające licea ogólnokształcące <i>Supplementary general secondary</i>	29	x	-	14	15
Licea profilowane ..... <i>Specialized secondary</i>	183	x	-	181	2
Technika ..... <i>Technical secondary</i>	6861	x	-	6282	579
Technika uzupełniająca ..... <i>Supplementary technical secondary</i>	40	x	-	-	40
Artystyczne ogólnokształcące <sup>a</sup> ..... <i>General art<sup>a</sup></i>	153	x	2	141	10

a Dające uprawnienia zawodowe.

a Leading to professional certification.

**Tabl. 8. Struktura uczących się języków obcych w szkołach dla dzieci i młodzieży oraz policealnych**  
*Structure of pupils and students studying foreign languages in schools for children and youth and in post-secondary schools*

JĘZYKI OBCE FOREIGN LANGUAGES	W % ogółu uczniów w danym typie szkoły In % of all pupils and students in given type of school								
	podstawowych primary			gim- nazjach lower secondary	zasad- niczych zawodo- wych <sup>a</sup> basic voca- tional <sup>a</sup>	liceach ogólno- kształcą- cych <sup>b</sup> general second- ary <sup>b</sup>	liceach profilo- wanych specia- lized second- ary	techni- kach <sup>c</sup> technical second- ary <sup>c</sup>	police- alnych post-se- condary
	ogółem total	miasta urban areas	wieś rural areas						
<b>NAUCZANIE OBOWIĄZKOWE</b> <i>OBLIGATORY EDUCATION</i>									
Angielski .....	94,4	95,3	92,9	94,9	49,7	95,4	100,0	98,2	61,6
<i>English</i>									
Francuski .....	0,0	0,0	-	3,0	0,6	10,5	-	4,5	-
<i>French</i>									
Niemiecki .....	7,7	7,5	8,0	78,6	33,2	63,2	94,8	81,1	3,3
<i>German</i>									
Rosyjski .....	0,1	0,1	-	2,7	4,1	7,8	-	4,1	0,5
<i>Russian</i>									
Łacina .....	-	-	-	0,2	-	3,0	-	-	-
<i>Latin</i>									
Hiszpański .....	0,2	0,3	-	1,4	-	5,2	-	1,1	-
<i>Spanish</i>									
Włoski .....	0,0	0,0	-	0,3	-	0,4	-	0,2	-
<i>Italian</i>									
Inne .....	0,0	-	0,1	-	-	0,1	-	-	0,9
<i>Others</i>									
<b>NAUCZANIE DODATKOWE <sup>d</sup></b> <i>ADDITIONAL EDUCATION <sup>d</sup></i>									
Angielski .....	2,1	1,5	3,3	1,5	1,9	0,7	-	0,5	0,1
<i>English</i>									
Francuski .....	0,2	0,2	0,1	0,3	-	0,9	-	0,4	-
<i>French</i>									
Niemiecki .....	7,9	7,0	9,3	8,0	-	3,3	-	3,0	0,1
<i>German</i>									
Inne .....	0,6	0,6	0,5	0,7	-	2,9	-	0,3	0,1
<i>Others</i>									

abc łącznie ze szkołami: a – specjalnymi przysposabiającymi do pracy; b – uzupełniającymi liceami ogólnokształcącymi; c – technikami uzupełniającymi i artystycznymi ogólnokształcącymi dającymi uprawnienia zawodowe. d Dane obejmują nauczanie w ramach godzin będących do dyspozycji dyrektora szkoły lub godzin dodanych przez organ prowadzący szkołę.

abc Including: a – special job-training schools; b – supplementary general secondary schools; c – supplementary technical secondary schools and general art schools leading to professional certification. d Data including education during the hours which are at the disposal of headpersons or hours added by school governing authority.

**Tabl. 9. Struktura uczących się obowiązkowo języków obcych w szkołach dla dorosłych**  
*Structure of students obligatorily studying foreign languages in schools for adults*

JĘZYKI OBCE FOREIGN LANGUAGES	W % ogółu uczniów w danym typie szkoły In % of all pupils and students in given type of school					
	podstawowych <i>primary</i>	gimnazjach <i>lower secondary</i>	zasadniczych zawodowych <i>basic vocational</i>	liceach ogólnokształcących <sup>a</sup> <i>general secondary<sup>a</sup></i>	liceach profilowanych <i>specialized secondary</i>	technikach <sup>b</sup> <i>technical secondary<sup>b</sup></i>
Angielski .....	100,0	87,5	59,7	82,5	88,9	68,3
<i>English</i>						
Niemiecki .....	-	16,1	37,6	12,0	-	28,0
<i>German</i>						
Rosyjski .....	-	-	-	3,6	-	0,9
<i>Russian</i>						
Inny .....	-	-	-	0,1	-	0,8
<i>Other</i>						

ab łącznie z: a – uzupełniającymi liceami ogólnokształcącymi; b – technikami uzupełniającymi.

ab Including: a – supplementary general secondary schools; b – supplementary technical secondary schools.

**Tabl. 10. Uczący się języków obcych w szkołach dla dzieci i młodzieży oraz policealnych według typów szkół**

*Pupils and students studying foreign languages in schools for children and youth and in post-secondary schools by type of schools*

SZKOŁY	Ogółem <i>Total</i>	Uczący się języka obcego <i>Pupils and students studying foreign languages</i>			SCHOOLS
		jednego <i>one</i>	dwóch <i>two</i>	trzech i więcej <i>three and more</i>	
Podstawowe .....	135293	116124	18865	304	<i>Primary</i>
Gimnazja .....	70057	4469	64953	635	<i>Lower secondary</i>
Zasadnicze zawodowe <sup>a</sup>	12443	12016	427	-	<i>Basic vocational<sup>a</sup></i>
Licea ogólnokształcące <sup>b</sup>	31035	2170	27496	1369	<i>General secondary<sup>b</sup></i>
Licea profilowane .....	347	18	329	-	<i>Specialized secondary</i>
Technika <sup>c</sup> .....	30431	1955	28098	378	<i>Technical secondary<sup>c</sup></i>
Policealne .....	11903	10858	1045	-	<i>Post-secondary</i>

abc łącznie ze szkołami: a – specjalnymi przysposabiającymi do pracy; b – uzupełniającymi liceami ogólnokształcącymi; c – technikami uzupełniającymi i artystycznymi ogólnokształcącymi dającymi uprawnienia zawodowe.

abc Including: a – special job-training schools; b – supplementary general secondary schools; c – supplementary technical secondary schools and general art schools leading to professional certification.

**Tabl. 11. Uczący się języków obcych w szkołach dla dorosłych według typów szkół**  
*Students studying foreign languages in schools for adults by type of schools*

SZKOŁY	Ogółem Total	Uczący się języka obcego Students studying foreign languages		SCHOOLS
		jednego one	dwóch two	
Podstawowe .....	8	8	-	Primary
Gimnazja .....	634	611	23	Lower secondary
Zasadnicze zawodowe .....	571	571	-	Basic vocational
Licea ogólnokształcące <sup>a</sup> .....	15009	14579	430	General secondary <sup>a</sup>
Licea profilowane .....	16	16	-	Specialized secondary
Technika <sup>b</sup> .....	1361	1226	135	Technical secondary <sup>b</sup>

ab łącznie z: a – uzupełniającymi liceami ogólnokształcącymi; b – technikami uzupełniającymi.

ab Including: a – supplementary general secondary schools; b – supplementary technical secondary schools.

**Tabl. 12. Nauczanie języka mniejszości narodowych i etnicznych oraz języka regionalnego w szkołach dla dzieci i młodzieży**  
*Teaching national and ethnic minorities' language and regional language in schools for children and youth*

WYSZCZEGÓLNIENIE SPECIFICATION	Ogółem Total	Język Language				
		kaszubski Kashubian	ukraiński Ukrainian	niemiecki German	ormiański Armenian	
<b>SZKOŁY PODSTAWOWE <sup>a</sup></b> <i>PRIMARY SCHOOLS <sup>a</sup></i>						
Szkoły .....	2000/01	44	33	11	-	-
Schools	2011/12	240	229	10	1	-
	<b>2012/13</b>	<b>262</b>	<b>251</b>	<b>9</b>	<b>1</b>	<b>1</b>
Uczniowie .....	2000/01	2217	2070	147	-	-
Pupils	2011/12	11134	11013	65	56	-
	<b>2012/13</b>	<b>12106</b>	<b>11971</b>	<b>67</b>	<b>67</b>	<b>1</b>
<b>GIMNAZJA <sup>a</sup></b> <i>LOWER SECONDARY SCHOOLS <sup>a</sup></i>						
Szkoły .....	2000/01	10	5	5	-	-
Schools	2011/12	85	80	5	-	-
	<b>2012/13</b>	<b>92</b>	<b>89</b>	<b>3</b>	-	-
Uczniowie .....	2000/01	302	266	36	-	-
Students	2011/12	1843	1823	20	-	-
	<b>2012/13</b>	<b>2086</b>	<b>2067</b>	<b>19</b>	-	-

a łącznie z zespołami międzyszkolnymi.

a Including interschool groups.

**Tabl. 12. Nauczanie języka mniejszości narodowych i etnicznych oraz języka regionalnego w szkołach dla dzieci i młodzieży (dok.)**  
*Teaching national and ethnic minorities' language and regional language in schools for children and youth (cont.)*

WYSZCZEGÓLNIENIE SPECIFICATION	Ogółem Total	Język Language			
		kaszubski Kashubian	ukraiński Ukrainian	niemiecki German	ormiański Armenian
<b>LICEA OGÓLNOKSZTAŁCĄCE</b> <i>GENERAL SECONDARY SCHOOLS</i>					
Szkoły ..... 2000/01	1	1	-	-	-
Schools 2011/12	8	7	1	-	-
<b>2012/13</b>	<b>10</b>	<b>9</b>	<b>1</b>	-	-
Uczniowie ..... 2000/01	338	338	-	-	-
Students 2011/12	312	310	2	-	-
<b>2012/13</b>	<b>312</b>	<b>308</b>	<b>4</b>	-	-
<b>TECHNIKA</b> <i>TECHNICAL SECONDARY SCHOOLS</i>					
Szkoły ..... 2011/12	2	2	-	-	-
Schools <b>2012/13</b>	<b>2</b>	<b>2</b>	-	-	-
Uczniowie ..... 2011/12	45	45	-	-	-
Students <b>2012/13</b>	<b>61</b>	<b>61</b>	-	-	-

**Tabl. 13. Szkoły dla osób ze specjalnymi potrzebami edukacyjnymi<sup>a</sup>**  
*Schools for people with special educational needs<sup>a</sup>*

WYSZCZEGÓLNIENIE	Szkoły Schools	Uczniowie Pupils and students	Absolwenci <sup>b</sup> Graduates <sup>b</sup>	SPECIFICATION
Szkoły podstawowe .....	x	2882	646	Primary schools
Szkoły podstawowe specjalne	44	1500	376	Special primary schools
Gimnazja .....	x	1689	607	Lower secondary schools
Gimnazja specjalne .....	47	1781	503	Special lower secondary schools
Specjalne szkoły przysposabiające do pracy.....	25	690	127	Special job-training schools
Zasadnicze szkoły zawodowe	x	145	16	Basic vocational schools
Zasadnicze szkoły zawodowe specjalne .....	22	789	269	Special basic vocational schools
Licea ogólnokształcące .....	x	306	68	General secondary schools
Licea ogólnokształcące specjalne.....	2	25	6	Special general secondary schools
Uzupełniające licea ogólnokształcące specjalne.....	5	46	40	Special supplementary general secondary schools
Licea profilowane .....	x	1	2	Specialized secondary schools
Technika .....	x	121	12	Technical secondary schools

<sup>a</sup> Patrz uwagi metodyczne, ust. 14 na str. 16. <sup>b</sup> Z poprzedniego roku szkolnego.

<sup>a</sup> See methodological notes, item 14 on page 16. <sup>b</sup> From the previous school year.



**Tabl. 13. Szkoły dla osób ze specjalnymi potrzebami edukacyjnymi <sup>a</sup> (dok.)**  
*Schools for people with special educational needs <sup>a</sup> (cont.)*

WYSZCZEGÓLNIENIE	Szkoły Schools	Uczniowie Pupils and students	Absolwenci <sup>b</sup> Graduates <sup>b</sup>	SPECIFICATION
Technika specjalne.....	1	45	12	Special technical secondary schools
Technika uzupełniające.....	x	1	-	Supplementary technical secondary schools
Szkoły artystyczne ogólnokształcące <sup>c</sup> .....	x	4	-	General art schools <sup>c</sup>
Policealne specjalne .....	1	6	-	Special post-secondary schools

<sup>a</sup> Patrz uwagi metodyczne, ust. 14 na str. 16. <sup>b</sup> Z poprzedniego roku szkolnego. <sup>c</sup> Dajace uprawnienia zawodowe.  
*a See methodological notes, item 14 on page 16. b From the previous school year. c Leading to professional certification.*

**Tabl. 14. Komputery w szkołach <sup>a</sup>**  
*Personal computers in schools <sup>a</sup>*

SZKOŁY SCHOOLS	Szkoły posiadające komputery w % danej grupy szkół Schools equipped with personal computers in % of a given group of schools	Pracownie komputerowe Computer laboratories	Komputery w szkołach <sup>b</sup> Personal computers in schools <sup>b</sup>		
			ogółem grand total	w tym przeznaczone do użytku uczniów of which used by pupils and students	
				razem total	w tym z dostępem do internetu of which with access to the Internet
Podstawowe .....	94,2	713	17929	12139	11318
<i>Primary</i>					
Gimnazja .....	82,1	416	9994	6756	6598
<i>Lower secondary</i>					
Specjalne przysposabiające do pracy <i>Special job-training</i>	28,0	2	46	42	38
Zasadnicze zawodowe .....	41,2	53	1342	963	953
<i>Basic vocational</i>					
Licea ogólnokształcące <sup>c</sup> .....	72,9	158	4792	3069	3061
<i>General secondary <sup>c</sup></i>					
Licea profilowane .....	33,3	3	56	47	41
<i>Specialized secondary</i>					
Technika <sup>d</sup> .....	73,6	261	7557	5612	5498
<i>Technical secondary <sup>d</sup></i>					
Policealne .....	55,6	115	2200	1925	1825
<i>Post-secondary</i>					

<sup>a</sup> Bez szkół dla dorosłych. <sup>b</sup> W przypadku wspólnego użytkowania komputerów przez kilka szkół – wykazane tylko raz. <sup>c</sup> Łącznie z: c – uzupełniającymi liceami ogólnokształcącymi, d – technikami uzupełniającymi i szkołami artystycznymi ogólnokształcącymi dającymi uprawnienia zawodowe.

<sup>a</sup> Excluding school for adults. <sup>b</sup> Computers used jointly by a number of schools are presented only once. <sup>c</sup> Including: c – supplementary general secondary schools, d – supplementary technical secondary schools and general art schools leading to professional certification.

**Tabl. 15. Szkoły artystyczne niedające uprawnień zawodowych**  
*Art schools not leading to professional certification*

WYSZCZEGÓLNIENIE	2000/01	2011/12	2012/13	SPECIFICATION
Szkoły .....	20	29	30	<i>Schools</i>
Uczniowie .....	3069	2316	2602	<i>Pupils and students</i>
w tym kobiety .....	1908	1491	1717	<i>of which females</i>
w tym realizujący program szkoły podstawowej .....	292	223	248	<i>of which simultaneously con- ducting the primary school programme</i>
w tym klasa I .....	804	574	727	<i>of which 1st grade</i>
w tym kobiety .....	526	377	492	<i>of which females</i>
Absolwenci .....	486	260	260	<i>Graduates</i>
w tym kobiety .....	329	173	167	<i>of which females</i>

**Tabl. 16. Wychowanie pozaszkolne**  
*Extracurricular education*

RODZAJE PLACÓWEK <i>KIND OF INSTITUTIONS</i>	Pla- cówki <sup>a</sup> <i>Institu- tions<sup>a</sup></i>	Uczestnicy stałych i okresowych form zajęć <sup>b</sup> <i>Participants of permanent and temporary activities<sup>b</sup></i>							innych <i>others</i>
		ogółem <i>total</i>	infor- matycz- nych <i>com- puter science</i>	tech- nicz- nych <i>techni- cal</i>	przed- miot- wych <sup>c</sup> <i>sub- ject<sup>c</sup></i>	artysty- cznych <i>arts</i>	spor- towych <i>sports</i>	turys- tyczno- kraj- znaw- czych <i>tourist and sight- seeing</i>	
2000									
<b>OGÓŁEM .....</b>	<b>25</b>	<b>22149</b>	-	<b>494</b>	<b>1297</b>	<b>11928</b>	<b>4606</b>	-	<b>3824</b>
<b>TOTAL</b>									
Pałace młodzieży .....	1	4520	-	125	298	3750	347	-	-
<i>Youth centres</i>									
Młodzieżowe domy kultury .....	9	9797	-	287	868	6663	730	-	1249
<i>Cultural establishments for youth</i>									
Ogniska pracy pozaszkolnej .....	7	1979	-	82	131	1515	174	-	77
<i>Extracurricular interest groups</i>									
Międzyszkolne ośrodki sportowe .....	7	5013	-	-	-	-	3355	-	1658
<i>Interschool sport centres</i>									
Inne placówki <sup>d</sup> .....	1	840	-	-	-	-	-	-	840
<i>Other establishments<sup>d</sup></i>									

a W 2000 r. - stan w dniu 31 X, od 2009 r. - stan w dniu 30 IX. b Biorący systematyczny udział w pracy kół w okresie od 1 X (w 2000 r. - od 1 XI) roku poprzedzającego rok badany - do 30 IX (w 2000 r. - do 31 X) roku badanego. c Do 2007 r. nazywane naukowymi. d Placówki specjalistyczne oraz placówki niepubliczne, w 2000 r. tylko placówki specjalistyczne.

a In 2000 - as of 31 X, since 2009 - as of 30 IX. b Systematic participation in extracurricular activities in period from 1 X (in 2000 - from 1 XI) of the year preceding the surveyed year to 30 IX (in 2000 - to 31 X) of the surveyed year. c Until 2007 called scientific. d Specialist institutions and non-public institutions, in 2000 only specialist institutions.

**Tabl. 16. Wychowanie pozaszkolne (dok.)**  
*Extracurricular education (cont.)*

RODZAJE PLACÓWEK KIND OF INSTITUTIONS	Placówki <sup>a</sup> Institutions <sup>a</sup>	Uczestnicy stałych i okresowych form zajęć <sup>b</sup> Participants of permanent and temporary activities <sup>b</sup>							
		ogółem total	informatycznych computer science	technicznych technical	przedmiotowych <sup>c</sup> subject <sup>c</sup>	artystycznych arts	sportowych sports	turystyczno-krajoznawczych tourist and sight-seeing	innych others
2011									
<b>OGÓŁEM.....</b>	<b>46</b>	<b>23543</b>	<b>326</b>	<b>134</b>	<b>2616</b>	<b>9132</b>	<b>5660</b>	<b>134</b>	<b>5541</b>
<b>TOTAL</b>									
Pałace młodzieży .....	1	1951	63	-	262	1243	219	30	134
<i>Youth centres</i>									
Młodzieżowe domy kultury .....	6	7278	156	92	441	4858	290	-	1441
<i>Youth community centres</i>									
Ogniska pracy pozaszkolnej .....	6	1718	107	42	82	1011	135	43	298
<i>Extracurricular interest groups</i>									
Międzyszkolne ośrodki sportowe .....	6	4289	-	-	-	-	3101	61	1127
<i>Inter-school sport centres</i>									
Inne placówki <sup>d</sup> .....	27	8307	-	-	1831	2020	1915	-	2541
<i>Other establishments<sup>d</sup></i>									
2012									
<b>OGÓŁEM.....</b>	<b>38</b>	<b>23517</b>	<b>254</b>	<b>139</b>	<b>1478</b>	<b>12693</b>	<b>3317</b>	<b>183</b>	<b>5453</b>
<b>TOTAL</b>									
Pałace młodzieży .....	1	2091	71	-	258	1360	223	30	149
<i>Youth centres</i>									
Młodzieżowe domy kultury .....	5	6614	126	109	303	5392	478	-	206
<i>Youth community centres</i>									
Ogniska pracy pozaszkolnej .....	5	1415	57	30	-	595	77	59	597
<i>Extracurricular interest groups</i>									
Międzyszkolne ośrodki sportowe .....	6	3692	-	-	-	-	2449	94	1149
<i>Inter-school sport centres</i>									
Inne placówki <sup>d</sup> .....	21	9705	-	-	917	5346	90	-	3352
<i>Other establishments<sup>d</sup></i>									

a W 2000 r. - stan w dniu 31 X, od 2009 r. - stan w dniu 30 IX. b Biorący systematyczny udział w pracy kół w okresie od 1 X (w 2000 r. - od 1 XI) roku poprzedzającego rok badany - do 30 IX (w 2000 r. - do 31 X) roku badanego. c Do 2007 r. nazywane naukowymi. d Placówki specjalistyczne oraz placówki niepubliczne, w 2000 r. tylko placówki specjalistyczne.

a In 2000 - as of 31 X, since 2009 - as of 30 IX. b Systematic participation in extracurricular activities in period from 1 X (in 2000 - from 1 XI) of the year preceding the surveyed year to 30 IX (in 2000 - to 31 X) of the surveyed year. c Until 2007 called scientific. d Specialist institutions and non-public institutions, in 2000 only specialist institutions.

**Tabl. 17. Uczniowie otrzymujący stypendia<sup>a</sup> w szkołach dla dzieci i młodzieży oraz policealnych**  
*Pupils and students receiving scholarships<sup>a</sup> in schools for children and youth and in post-secondary schools*

SZKOŁY SCHOOLS	Uczniowie - ogółem <sup>b</sup> <i>Pupils and students - total<sup>b</sup></i>	Stypendia ogółem <i>Scholarships - total</i>	W tym stypendia <i>Of which scholarships</i>				z liczby ogółem stypendia wypłacane z budżetu państwa lub jednostki samorządu terytorial- nego <i>of total number scholar- ships paid from State Budget or local self- -govern- ment entity budget</i>
			za wyniki w nauce lub osiągnięcia sportowe <i>for achieve- ments in learning or sports</i>	Prezesa Rady Ministrów <i>Prime Minister</i>	przyznane przez osoby fizyczne lub prawne <sup>c</sup> <i>granted by natural persons or legal persons<sup>c</sup></i>		
<b>OGÓŁEM .....</b>	<b>304761</b>	<b>10228</b>	<b>9648</b>	<b>153</b>	<b>369</b>	<b>9859</b>	
<b>TOTAL</b>							
Podstawowe .....	139017	4349	4224	-	124	4225	
<i>Primary</i>							
Gimnazja .....	73474	3740	3603	-	110	3630	
<i>Lower secondary</i>							
Specjalne przysposabiające do pracy	490	7	7	-	-	7	
<i>Special job-training</i>							
Zasadnicze zawodowe .....	13598	111	109	-	2	109	
<i>Basic vocational</i>							
Licea ogólnokształcące <sup>d</sup> .....	32338	1249	1045	89	95	1154	
<i>General secondary<sup>d</sup></i>							
Licea profilowane .....	561	7	5	2	-	7	
<i>Specialized secondary</i>							
Technika <sup>e</sup> .....	30090	722	622	62	28	694	
<i>Technical secondary<sup>e</sup></i>							
Policealne .....	15193	43	33	-	10	33	
<i>Post-secondary</i>							

<sup>a</sup> Dane za poprzedni rok szkolny. <sup>b</sup> Na koniec roku szkolnego 2011/12. <sup>c</sup> Inne niż jednostki samorządu terytorialnego. <sup>d</sup> Łącznie z: <sup>d</sup> – uzupełniającymi liceami ogólnokształcącymi, <sup>e</sup> – technikami uzupełniającymi i szkołami artystycznymi ogólnokształcącymi dającymi uprawnienia zawodowe.

<sup>a</sup> Data from the previous school year. <sup>b</sup> As of the end of the 2011/12 school year. <sup>c</sup> Other than local self-government entities. <sup>d</sup> Including: <sup>d</sup> – supplementary general secondary schools, <sup>e</sup> – supplementary technical secondary schools and general art schools leading to professional certification.

**Tabl. 18. Uczestnicy zajęć pozalekcyjnych**  
*Participants of extracurricular activities*

WYSZCZEGÓLNIENIE SPECIFICATION a – koła school interest groups b – uczestnicy participants	W kołach (klubach, zespołach) In school interest groups (clubs, teams)						
	informa- tycznych com- puter science	technicz- nych technical	przed- mio- towych subject	artys- tycznych arts	spor- towych sports	krajoz- nawczo- -turyz- tycznych tourist and sight- seeing	innych others
<b>O G Ó Ł E M</b> ..... a	<b>999</b>	<b>347</b>	<b>7310</b>	<b>2646</b>	<b>3349</b>	<b>445</b>	<b>2542</b>
<b>TOTAL</b> b	<b>11839</b>	<b>3752</b>	<b>79487</b>	<b>33309</b>	<b>48210</b>	<b>6374</b>	<b>28780</b>
Szkoły podstawowe ..... a	531	175	3227	1773	1645	227	1441
Primary schools b	6213	1951	35512	22899	25479	3242	15481
Gimnazja ..... a	275	85	2667	627	1024	144	730
Lower secondary schools b	3146	846	27435	7703	14699	2046	8677
Specjalne szkoły przysposabiające do pracy ..... a	1	2	1	24	8	3	12
Special job-training schools b	1	7	4	157	64	20	125
Zasadnicze szkoły zawodowe .... a	19	13	103	28	108	16	56
Basic vocational schools b	127	102	901	162	867	145	331
Licea ogólnokształcące <sup>1</sup> ..... a	103	12	797	115	345	22	161
General secondary schools <sup>1</sup> b	1499	99	9182	1507	4520	346	2285
Licea profilowane ..... a	4	-	6	1	5	1	5
Specialized secondary schools b	33	-	80	15	33	2	66
Technika <sup>2</sup> ..... a	66	60	509	77	214	32	130
Technical secondary schools <sup>2</sup> b	820	747	6373	772	2548	573	1725
Szkoły policealne ..... a	-	-	-	1	-	-	7
Post-secondary schools b	-	-	-	94	-	-	90

1-2 łącznie z: 1 – uzupełniającymi liceami ogólnokształcącymi; 2 – technikami uzupełniającymi i szkołami artystycznymi ogólnokształcącymi dającymi uprawnienia zawodowe.

1-2 Including: 1 – supplementary general secondary schools; 2 – supplementary technical secondary schools and general art schools leading to professional certification.

**Tabl. 19. Internaty i bursy szkół (bez szkół specjalnych) dla dzieci i młodzieży oraz policealnych**  
*Boarding schools and dormitories of schools (excluding special schools) for children*  
*and youth and post-secondary schools*

WYSZCZEGÓLNIENIE SPECIFICATION	Placówki Establish- ments	Miejsca Places	Korzystający Boarders	
			ogółem total	w tym uczniowie (słuchacze) of which pupils and students (partici- pants)
<b>OGÓŁEM.....</b>	<b>32</b>	<b>3208</b>	<b>2602</b>	<b>2490</b>
<b>TOTAL</b>				
Internaty .....	27	2466	1893	1809
<i>Boarding schools of</i>				
szkół podstawowych .....	1	60	35	34
<i>primary schools</i>				
liceów ogólnokształcących <sup>a</sup> .....	6	638	472	464
<i>general secondary schools <sup>a</sup></i>				
zasadniczych szkół zawodowych i techników <sup>b</sup> .....	17	1590	1299	1260
<i>basic vocational and technical secondary schools <sup>b</sup></i>				
szkół policealnych .....	3	178	87	51
<i>post-secondary schools</i>				
Bursy .....	5	742	709	681
<i>Dormitories</i>				

ab łącznie z: a – uzupełniającymi liceami ogólnokształcącymi; b – technikami uzupełniającymi i szkołami artystycznymi ogólnokształcącymi dającymi uprawnienia zawodowe.

ab Including: a – supplementary general secondary schools; b – supplementary technical secondary schools and general art schools leading to professional certification.

**Tabl. 20. Świetlice i stołówki w szkołach dla dzieci i młodzieży oraz policealnych**  
*Day-care rooms and canteens in schools for children and youth and in post-secondary schools*

SZKOŁY SCHOOLS	Świetlice Day-care rooms	Stołówki Canteens	Korzystający z posiłków Pupils and students receiving meals			
			ogółem total	pełnopłat- nych full-paid	dofinanso- wanych subsidized	refun- dowanych reim- bursed
<b>OGÓŁEM.....</b>	<b>781</b>	<b>692</b>	<b>85188</b>	<b>49876</b>	<b>7586</b>	<b>27726</b>
<b>TOTAL</b>						
Podstawowe .....	585	455	59686	36523	4770	18393
<i>Primary</i>						
Gimnazja .....	135	181	19669	9172	2337	8160
<i>Lower secondary</i>						
Specjalne przysposabiające do pracy .....	2	7	611	334	105	172
<i>Special job-training</i>						
Zasadnicze zawodowe .....	11	11	864	352	192	320
<i>Basic vocational</i>						
Licea ogólnokształcące <sup>a</sup> .....	20	16	2022	1350	114	558
<i>General secondary <sup>a</sup></i>						
Licea profilowane .....	-	1	4	-	-	4
<i>Specialized secondary</i>						
Technika <sup>b</sup> .....	28	19	2320	2133	68	119
<i>Technical secondary <sup>b</sup></i>						
Policealne .....	-	2	12	12	-	-
<i>Post-secondary</i>						

ab łącznie z: a – uzupełniającymi liceami ogólnokształcącymi, b – technikami uzupełniającymi i szkołami artystycznymi ogólnokształcącymi dającymi uprawnienia zawodowe.

ab Including: a – supplementary general secondary schools, b – supplementary technical secondary schools and general art schools leading to professional certification.

**Tabl. 21. Gabinety medyczne i pomocy psychologiczno-pedagogicznej w szkołach dla dzieci i młodzieży oraz policealnych***Medical surgeries and psychological and pedagogical consultancies in schools for children and youth and in post-secondary schools*

SZKOŁY SCHOOLS	Gabinety Surgeries and consultancies					
	lekarski doctor's therapist's	stomato- logiczny dentist's	profilak- tyki zdro- wotnej i pomocy przedle- karskiej medical preven- tion and parame- dics	psychologa psycho- logical	pedagoga pedagogi- cal	logopedy speech therapist's
<b>OGÓŁEM .....</b>	<b>89</b>	<b>70</b>	<b>548</b>	<b>262</b>	<b>732</b>	<b>418</b>
<b>TOTAL</b>						
Podstawowe .....	45	42	301	119	382	369
<i>Primary</i>						
Gimnazja .....	17	21	125	81	198	42
<i>Lower secondary</i>						
Specjalne przysposabiające do pracy	-	-	-	1	1	2
<i>Special job-training</i>						
Zasadnicze zawodowe .....	5	1	14	12	22	3
<i>Basic vocational</i>						
Licea ogólnokształcące <sup>a</sup> .....	10	4	55	30	59	2
<i>General secondary <sup>a</sup></i>						
Licea profilowane .....	-	-	-	-	1	-
<i>Specialized secondary</i>						
Technika <sup>b</sup> .....	12	2	53	19	68	-
<i>Technical secondary <sup>b</sup></i>						
Policealne .....	-	-	-	-	1	-
<i>Post-secondary</i>						

ab łącznie z: a – uzupełniającymi liceami ogólnokształcącymi, b – technikami uzupełniającymi i szkołami artystycznymi ogólnokształcącymi dającymi uprawnienia zawodowe.

ab Including: a – supplementary general secondary schools, b – supplementary technical secondary schools and general secondary art schools leading to professional certification.



**Tabl. 22. Pomieszczenia szkolne i pływalnie w szkołach**  
*School facilities and swimming pools in schools*

SZKOŁY SCHOOLS	Sale lekcyjne Class-rooms	Pracownie szkolne School laboratories		Sale gimnastyczne Gymnasia	Pływalnie (baseny) Swimming pools
		ogółem total	w tym komputerowe of which computer		
Podstawowe .....	7376	1211	713	558	11
<i>Primary</i>					
Gimnazja .....	3489	1065	416	221	2
<i>Lower secondary</i>					
Specjalne przysposabiające do pracy .....	56	34	2	2	-
<i>Special job-training</i>					
Zasadnicze zawodowe .....	326	133	53	19	-
<i>Basic vocational</i>					
Licea ogólnokształcące <sup>a</sup> .....	1393	491	158	78	2
<i>General secondary <sup>a</sup></i>					
Licea profilowane .....	16	6	3	-	-
<i>Specialized secondary</i>					
Technika <sup>b</sup> .....	1438	665	261	91	3
<i>Technical secondary <sup>b</sup></i>					
Policealne .....	583	350	115	10	-
<i>Post-secondary</i>					
Dla dorosłych: <i>For adults:</i>					
podstawowe .....	1	-	-	-	-
<i>primary</i>					
gimnazja .....	28	20	5	1	-
<i>lower secondary</i>					
zasadnicze zawodowe .....	19	22	7	1	-
<i>basic vocational</i>					
licea ogólnokształcące <sup>a</sup> .....	480	232	81	1	-
<i>general secondary <sup>a</sup></i>					
licea profilowane .....	-	1	1	-	-
<i>specialized secondary</i>					
technika <sup>c</sup> .....	41	26	6	-	-
<i>technical secondary <sup>c</sup></i>					

a-c łącznie z: a – uzupełniającymi liceami ogólnokształcącymi, b – technikami uzupełniającymi i szkołami artystycznymi ogólnokształcącymi dającymi uprawnienia zawodowe, c – technikami uzupełniającymi.

a-c Including: a – supplementary general secondary schools, b – supplementary technical secondary schools and general secondary art schools leading to professional certification, c – supplementary technical secondary schools.

**Tabl. 23. Specjalne ośrodki szkolno-wychowawcze, ośrodki rewalidacyjno-wychowawcze, młodzieżowe ośrodki wychowawcze oraz młodzieżowe ośrodki socjoterapii**  
*Special education and care centres, rehabilitation and education centres, youth education centres and youth social therapy centres*

WYSZCZEGÓLNIENIE <i>SPECIFICATION</i>	Specjalne ośrodki szkolno-wychowawcze <i>Special education and care centres</i>	Ośrodki rewalidacyjno-wychowawcze <i>Rehabilitation and education centres</i>	Młodzieżowe ośrodki wychowawcze <i>Youth education centres</i>	Młodzieżowe ośrodki socjoterapii <i>Youth social therapy centres</i>
Ośrodki .....	24	19	3	2
<i>Centres</i>				
Miejsca .....	1447	676	297	144
<i>Places</i>				
Wychowankowie .....	934	503	297	113
<i>Residents</i>				
z tego: <i>of which:</i>				
upośledzeni umysłowo w stopniu: <i>with mental disability:</i>				
lekkim .....	441	x	60	-
<i>slight</i>				
umiarkowanym i znacznym .....	355	x	-	-
<i>moderate and severe</i>				
głębokim .....	-	207	x	x
<i>profoundly</i>				
niestyszący i słabosłyszący .....	60	x	-	-
<i>deaf and hard of hearing</i>				
zagrożeni niedostosowaniem społecznym <i>threatened with social maladjustment</i>	1	x	-	110
z autyzmem .....	1	x	x	x
<i>with autism</i>				
z zaburzeniami sprzężonymi .....	74	296	-	-
<i>with multiple disability</i>				
niedostosowani społecznie .....	x	x	237	1
<i>socially maladjusted</i>				
z niepełnosprawnością ruchową, w tym z afazją .....	2	x	-	-
<i>with impaired motor skills, including aphasia</i>				
przewlekłe chorzy .....	-	x	-	-
<i>chronically ill</i>				
z zaburzeniami psychicznymi .....	-	x	-	2
<i>with psychic disorders</i>				

**Tabl. 24. Domy wczasów dziecięcych**  
*Resort homes for children*

WYSZCZEGÓLNIENIE	2000	2011	2012	SPECIFICATION
Placówki .....	2	1	1	<i>Establishments</i>
Miejsca .....	135	88	88	<i>Places</i>
Turnusy .....	31 <sup>a</sup>	48 <sup>b</sup>	53 <sup>c</sup>	<i>Periods</i>
Korzystający .....	1697 <sup>a</sup>	3422 <sup>b</sup>	61 <sup>c</sup>	<i>Boarders</i>

a Od 1 XI 1999 r. do 31 X 2000 r. b Od 1 X 2010 r. do 30 IX 2011 r. c Od 1 X 2011 r. do 30 IX 2012 r.

*a From 1 XI 1999 to 31 X 2000. b From 1 X 2010 to 30 IX 2011. c From 1 X 2011 to 30 IX 2012.*

## II. Wychowanie przedszkolne *Pre-primary education*

Tabl. 1 (25). Wychowanie przedszkolne  
*Pre-primary education*

WYSZCZEGÓLNIENIE <i>SPECIFICATION</i>	Placówki <i>Establish- ments</i>	Miejsca <i>Places</i>	Oddziały <i>Sections</i>	Dzieci <i>Children</i>	
				ogółem <i>total</i>	w tym w wieku 6 lat <i>of which aged 6</i>
<b>OGÓŁEM</b> <i>TOTAL</i>					
<b>OGÓŁEM .....</b>	<b>1252</b>	<b>55516</b>	<b>3429</b>	<b>74672</b>	<b>16970</b>
<b>GRAND TOTAL</b>					
Przedszkola .....	570	51576	2194	50556	7353
<i>Nursery schools</i>					
w tym specjalne .....	16	368	46	291	74
<i>of which special</i>					
Oddziały przedszkolne w szkołach podstawowych .....	524	x	1033	20904	9585
<i>Pre-primary sections in primary schools</i>					
Zespoły wychowania przedszkolnego <i>Pre-primary education groups</i>	6	138	9	128	-
Punkty przedszkolne.....	152	3802	193	3084	32
<i>Pre-primary points</i>					
<b>MIASTA</b> <i>URBAN AREAS</i>					
<b>RAZEM .....</b>	<b>664</b>	<b>41543</b>	<b>2226</b>	<b>50689</b>	<b>10786</b>
<b>TOTAL</b>					
Przedszkola .....	391	39368	1641	38758	5379
<i>Nursery schools</i>					
w tym specjalne .....	15	348	44	279	71
<i>of which special</i>					
Oddziały przedszkolne w szkołach podstawowych .....	185	x	468	10172	5383
<i>Pre-primary sections in primary schools</i>					
Zespoły wychowania przedszkolnego <i>Pre-primary education groups</i>	4	112	7	102	-
Punkty przedszkolne.....	84	2063	110	1657	24
<i>Pre-primary points</i>					

**Tabl. 1 (25). Wychowanie przedszkolne (dok.)**  
*Pre-primary education (cont.)*

WYSZCZEGÓLNIENIE SPECIFICATION	Placówki Establish- ments	Miejsca Places	Oddziały Sections	Dzieci Children	
				ogółem total	w tym w wieku 6 lat of which aged 6
WIEŚ RURAL AREAS					
<b>RAZEM .....</b>	<b>588</b>	<b>13973</b>	<b>1203</b>	<b>23983</b>	<b>6184</b>
<b>TOTAL</b>					
Przedszkola .....	179	12208	553	11798	1974
<i>Nursery schools</i>					
w tym specjalne .....	1	20	2	12	3
<i>of which special</i>					
Oddziały przedszkolne w szkołach podstawowych .....	339	x	565	10732	4202
<i>Pre-primary sections in primary schools</i>					
Zespoły wychowania przedszkolnego <i>Pre-primary education groups</i>	2	26	2	26	-
Punkty przedszkolne.....	68	1739	83	1427	8
<i>Pre-primary points</i>					

**Tabl. 2 (26). Placówki wychowania przedszkolnego publiczne i niepubliczne**  
*Public and non-public pre-primary education establishments*

WYSZCZEGÓLNIENIE	Ogółem <i>Total</i>	Publiczne <i>Public</i>	Niepubliczne <i>Non-public</i>	SPECIFICATION
<b>Placówki .....</b>	<b>1252</b>	<b>828</b>	<b>424</b>	<b>Establishments</b>
Przedszkola .....	570	299	271	Nursery schools
Oddziały przedszkolne w szkołach podstawowych .....	524	498	26	Pre-primary sections in primary schools
Zespoły wychowania przedszkolnego .....	6	-	6	Pre-primary education groups
Punkty przedszkolne .....	152	31	121	Pre-primary points
<b>Miejsca .....</b>	<b>55516</b>	<b>29787</b>	<b>25729</b>	<b>Places</b>
Przedszkola .....	51576	28858	22718	Nursery schools
Zespoły wychowania przedszkolnego .....	138	-	138	Pre-primary education groups
Punkty przedszkolne .....	3802	929	2873	Pre-primary points
<b>Oddziały .....</b>	<b>3429</b>	<b>2298</b>	<b>1131</b>	<b>Sections</b>
Przedszkola .....	2194	1258	936	Nursery schools
Oddziały przedszkolne w szkołach podstawowych .....	1033	999	34	Pre-primary sections in primary schools
Zespoły wychowania przedszkolnego .....	9	-	9	Pre-primary education groups
Punkty przedszkolne .....	193	41	152	Pre-primary points
<b>Dzieci .....</b>	<b>74672</b>	<b>51356</b>	<b>23316</b>	<b>Children</b>
Przedszkola .....	50556	30112	20444	Nursery schools
Oddziały przedszkolne w szkołach podstawowych .....	20904	20436	468	Pre-primary sections in primary schools
Zespoły wychowania przedszkolnego .....	128	-	128	Pre-primary education groups
Punkty przedszkolne .....	3084	808	2276	Pre-primary points

**Tabl. 3 (27). Placówki wychowania przedszkolnego według organów prowadzących**  
*Pre-primary education establishments by governing authority*

WYSZCZEGÓLNIENIE	Placówki <i>Estab- lish- ments</i>	Miejsca <i>Places</i>	Oddziały <i>Sections</i>	Dzieci <i>Children</i>	SPECIFICATION
<b>OGÓŁEM</b>					
<i>TOTAL</i>					
<b>OGÓŁEM .....</b>	<b>1252</b>	<b>55516</b>	<b>3429</b>	<b>74672</b>	<b>GRAND TOTAL</b>
<b>Przedszkola .....</b>	<b>570</b>	<b>51576</b>	<b>2194</b>	<b>50556</b>	<b>Nursery schools</b>
Jednostek samorządu gminy .....	285	28070	1215	29398	<i>Gmina's government entities</i>
Jednostek samorządu powiatu .....	7	140	18	116	<i>Powiat's government entities</i>
Jednostek samorządu województwa	1	24	2	16	<i>Voivodship government entities</i>
Ministra Obrony Narodowej .....	1	40	2	41	<i>Minister of National Defence</i>
Organizacji wyznaniowych .....	20	1776	70	1632	<i>Religious organizations</i>
Przedsiębiorstw osób fizycznych .....	19	2493	99	2162	<i>Enterprises of natural persons</i>
Fundacji .....	9	319	18	204	<i>Foundations</i>
Stowarzyszeń .....	11	649	31	583	<i>Associations</i>
Osób prawnych – przedsiębiorstw państwowych .....	4	345	15	338	<i>Legal persons – state owned enterprises</i>
Osoby fizycznej – pracodawcy .....	202	16989	691	15472	<i>Natural person – employer</i>
Spółki prawa handlowego .....	11	731	33	594	<i>Commercial companies</i>
<b>Oddziały przedszkolne w szkołach podstawowych .....</b>	<b>524</b>	<b>x</b>	<b>1033</b>	<b>20904</b>	<b>Pre-primary sections in primary schools</b>
Jednostek samorządu gminy .....	483	x	978	20201	<i>Gmina's government entities</i>
Jednostek samorządu powiatu .....	3	x	4	18	<i>Powiat's government entities</i>
Organizacji wyznaniowych .....	3	x	5	92	<i>Religious organizations</i>
Osób prawnych – przedsiębiorstw państwowych .....	1	x	2	27	<i>Legal persons – state owned enterprises</i>
Fundacji .....	5	x	5	67	<i>Foundations</i>
Stowarzyszeń .....	21	x	29	376	<i>Associations</i>
Osoby fizycznej – pracodawcy .....	6	x	8	101	<i>Natural person – employer</i>
Spółki prawa handlowego .....	1	x	1	10	<i>Commercial companies</i>
Organizacji społecznych .....	1	x	1	12	<i>Social organizations</i>
<b>Zespoły wychowania przedszkolnego</b>	<b>6</b>	<b>138</b>	<b>9</b>	<b>128</b>	<b>Pre-primary education groups</b>
Organizacji wyznaniowych .....	1	12	1	11	<i>Religious organizations</i>
Stowarzyszeń .....	3	98	6	89	<i>Associations</i>
Osoby fizycznej – pracodawcy .....	2	28	2	28	<i>Natural person – employer</i>
<b>Punkty przedszkolne .....</b>	<b>152</b>	<b>3802</b>	<b>193</b>	<b>3084</b>	<b>Pre-primary points</b>
Jednostki samorządu gminy .....	31	929	41	808	<i>Gmina's government entities</i>
Przedsiębiorstw osób fizycznych .....	7	192	12	171	<i>Enterprises of natural persons</i>
Fundacji .....	5	121	5	141	<i>Foundations</i>
Stowarzyszeń .....	16	451	26	373	<i>Associations</i>
Osób prawnych – przedsiębiorstw państwowych .....	4	83	5	59	<i>Legal persons – state owned enterprises</i>
Osoby fizycznej – pracodawcy .....	84	1897	96	1429	<i>Natural person – employer</i>
Spółki prawa handlowego .....	5	129	8	103	<i>Commercial companies</i>

**Tabl. 3 (27). Placówki wychowania przedszkolnego według organów prowadzących (cd.)**  
*Pre-primary education establishments by governing authority (cont.)*

WYSZCZEGÓLNIENIE	Placówki <i>Estab- lish- ments</i>	Miejsca <i>Places</i>	Oddziały <i>Sections</i>	Dzieci <i>Children</i>	SPECIFICATION
MIASTA URBAN AREAS					
<b>RAZEM .....</b>	<b>664</b>	<b>41543</b>	<b>2226</b>	<b>50689</b>	<b>TOTAL</b>
<b>Przedszkola .....</b>	<b>391</b>	<b>39368</b>	<b>1641</b>	<b>38758</b>	<b>Nursery schools</b>
Jednostek samorządu gminy .....	175	20536	863	21517	<i>Gmina's government entities</i>
Jednostek samorządu powiatu .....	6	120	16	104	<i>Powiat's government entities</i>
Jednostek samorządu województwa .....	1	24	2	16	<i>Voivodship government entities</i>
Organizacji wyznaniowych .....	19	1701	67	1557	<i>Religious organizations</i>
Przedsiębiorstw osób fizycznych .....	15	2097	81	1847	<i>Enterprises of natural persons</i>
Fundacji .....	7	267	16	169	<i>Foundations</i>
Stowarzyszeń .....	5	340	17	309	<i>Associations</i>
Osób prawnych – przedsiębiorstw państwowych .....	2	125	6	129	<i>Legal persons – state owned enterprises</i>
Osoby fizycznej – pracodawcy .....	151	13504	545	12593	<i>Natural person – employer</i>
Spółki prawa handlowego .....	10	654	28	517	<i>Commercial companies</i>
<b>Oddziały przedszkolne w szkołach podstawowych .....</b>	<b>185</b>	<b>x</b>	<b>468</b>	<b>10172</b>	<b>Pre-primary sections in primary schools</b>
Jednostek samorządu gminy .....	160	x	436	9750	<i>Gmina's government entities</i>
Jednostek samorządu powiatu .....	3	x	4	18	<i>Powiat's government entities</i>
Organizacji wyznaniowych .....	3	x	5	92	<i>Religious organizations</i>
Osób prawnych – przedsiębiorstw państwowych .....	1	x	2	27	<i>Enterprises of natural persons</i>
Fundacji .....	5	x	5	67	<i>Foundations</i>
Stowarzyszeń .....	9	x	11	168	<i>Associations</i>
Osoby fizycznej – pracodawcy .....	2	x	3	28	<i>Natural person – employer</i>
Spółki prawa handlowego .....	1	x	1	10	<i>Commercial companies</i>
Organizacji społecznych .....	1	x	1	12	<i>Social organizations</i>
<b>Zespoły wychowania przedszkolnego .....</b>	<b>4</b>	<b>112</b>	<b>7</b>	<b>102</b>	<b>Pre-primary education groups</b>
Organizacji wyznaniowych .....	1	12	1	11	<i>Religious organizations</i>
Stowarzyszeń .....	2	82	5	73	<i>Associations</i>
Osoby fizycznej – pracodawcy .....	1	18	1	18	<i>Natural person – employer</i>
<b>Punkty przedszkolne .....</b>	<b>84</b>	<b>2063</b>	<b>110</b>	<b>1657</b>	<b>Pre-primary points</b>
Jednostek samorządu gminy .....	3	92	5	93	<i>Gmina's government entities</i>
Przedsiębiorstw osób fizycznych .....	4	141	9	133	<i>Enterprises of natural persons</i>
Fundacji .....	4	100	4	120	<i>Foundations</i>
Stowarzyszeń .....	2	92	9	76	<i>Associations</i>
Osób prawnych – przedsiębiorstw państwowych .....	3	65	4	44	<i>Legal persons – state owned enterprises</i>
Osoby fizycznej – pracodawcy .....	63	1444	71	1088	<i>Natural person – employer</i>
Spółki prawa handlowego .....	5	129	8	103	<i>Commercial companies</i>



**Tabl. 3 (27). Placówki wychowania przedszkolnego według organów prowadzących (dok.)**  
*Pre-primary education establishments by governing authority (cont.)*

WYSZCZEGÓLNIENIE	Placówki <i>Estab- lish- ments</i>	Miejsca <i>Places</i>	Oddziały <i>Sections</i>	Dzieci <i>Children</i>	SPECIFICATION
<b>WIEŚ</b> <i>RURAL AREAS</i>					
<b>RAZEM .....</b>	<b>588</b>	<b>13973</b>	<b>1203</b>	<b>23983</b>	<b>TOTAL</b>
<b>Przedszkola .....</b>	<b>179</b>	<b>12208</b>	<b>553</b>	<b>11798</b>	<b>Nursery schools</b>
Jednostek samorządu gminy .....	110	7534	352	7881	<i>Gmina's government entities</i>
Jednostek samorządu powiatu .....	1	20	2	12	<i>Powiat's government entities</i>
Ministra Obrony Narodowej .....	1	40	2	41	<i>Minister of National Defence</i>
Organizacji wyznaniowych .....	1	75	3	75	<i>Religious organizations</i>
Przedsiębiorstw osób fizycznych .....	4	396	18	315	<i>Enterprises of natural persons</i>
Fundacji .....	2	52	2	35	<i>Foundations</i>
Stowarzyszeń .....	6	309	14	274	<i>Associations</i>
Osób prawnych – przedsiębiorstw państwowych .....	2	220	9	209	<i>Legal persons – state owned enterprises</i>
Osoby fizycznej – pracodawcy .....	51	3485	146	2879	<i>Natural person – employer</i>
Spółki prawa handlowego .....	1	77	5	77	<i>Commercial companies</i>
<b>Oddziały przedszkolne w szkołach podstawowych .....</b>	<b>339</b>	<b>x</b>	<b>565</b>	<b>10732</b>	<b>Pre-primary sections in primary schools</b>
Jednostek samorządu gminy .....	323	x	542	10451	<i>Gmina's government entities</i>
Stowarzyszeń .....	12	x	18	208	<i>Associations</i>
Osoby fizycznej – pracodawcy .....	4	x	5	73	<i>Natural person – employer</i>
<b>Zespoły wychowania przedszkolnego</b>	<b>2</b>	<b>26</b>	<b>2</b>	<b>26</b>	<b>Pre-primary education groups</b>
Osoby fizycznej – pracodawcy .....	1	10	1	10	<i>Natural person – employer</i>
Stowarzyszeń .....	1	16	1	16	<i>Associations</i>
<b>Punkty przedszkolne .....</b>	<b>68</b>	<b>1739</b>	<b>83</b>	<b>1427</b>	<b>Pre-primary points</b>
Jednostek samorządu gminy .....	28	837	36	715	<i>Gmina's government entities</i>
Przedsiębiorstw osób fizycznych .....	3	51	3	38	<i>Enterprises of natural persons</i>
Fundacji .....	1	21	1	21	<i>Foundations</i>
Stowarzyszeń .....	14	359	17	297	<i>Associations</i>
Osoby fizycznej – pracodawcy .....	21	453	25	341	<i>Natural person – employer</i>
Osób prawnych – przedsiębiorstw państwowych .....	1	18	1	15	<i>Legal persons – state owned enterprises</i>

**Tabl. 4 (28). Dzieci w placówkach wychowania przedszkolnego według wieku**  
*Children in pre-primary education establishments by age*

WYSZCZEGÓLNIENIE SPECIFICATION	Ogółem Grand total	W wieku At age				
		do 2 lat up to	3-6 lat			7 lat i więcej and more
			razem total	3-5 lat	6 lat	
<b>O G Ó Ł E M</b> <i>TOTAL</i>						
<b>O G Ó Ł E M .....</b>	<b>74672</b>	<b>1606</b>	<b>72595</b>	<b>55625</b>	<b>16970</b>	<b>471</b>
<b>GRAND TOTAL</b>						
Miasta .....	50689	1087	49231	38445	10786	371
<i>Urban areas</i>						
Wieś .....	23983	519	23364	17180	6184	100
<i>Rural areas</i>						
<b>Przedszkola .....</b>	<b>50556</b>	<b>1381</b>	<b>49015</b>	<b>41662</b>	<b>7353</b>	<b>160</b>
<b><i>Nursery schools</i></b>						
Miasta .....	38758	980	37647	32268	5379	131
<i>Urban areas</i>						
Wieś .....	11798	401	11368	9394	1974	29
<i>Rural areas</i>						
<b>Oddziały przedszkolne w szkołach podstawowych .....</b>	<b>20904</b>	<b>29</b>	<b>20570</b>	<b>10985</b>	<b>9585</b>	<b>305</b>
<b><i>Pre-primary sections in primary schools</i></b>						
Miasta .....	10172	-	9938	4555	5383	234
<i>Urban areas</i>						
Wieś .....	10732	29	10632	6430	4202	71
<i>Rural areas</i>						
<b>Zespoły wychowania przedszkolnego .....</b>	<b>128</b>	<b>6</b>	<b>122</b>	<b>122</b>	<b>-</b>	<b>-</b>
<b><i>Pre-primary education groups</i></b>						
Miasta .....	102	5	97	97	-	-
<i>Urban areas</i>						
Wieś .....	26	1	25	25	-	-
<i>Rural areas</i>						
<b>Punkty przedszkolne .....</b>	<b>3084</b>	<b>190</b>	<b>2888</b>	<b>2856</b>	<b>32</b>	<b>6</b>
<b><i>Pre-primary points</i></b>						
Miasta .....	1657	102	1549	1525	24	6
<i>Urban areas</i>						
Wieś .....	1427	88	1339	1331	8	-
<i>Rural areas</i>						

**Tabl. 4 (28). Dzieci w placówkach wychowania przedszkolnego według wieku (dok.)**  
*Children in pre-primary education establishments by age (cont.)*

WYSZCZEGÓLNIENIE SPECIFICATION	Ogółem Grand total	W wieku At age				
		do 2 lat up to	3-6 lat			7 lat i więcej and more
			razem total	3-5 lat	6 lat	
W tym DZIEWCZĘTA Of which GIRLS						
<b>RAZEM .....</b>	<b>35898</b>	<b>789</b>	<b>34940</b>	<b>27202</b>	<b>7738</b>	<b>169</b>
<b>TOTAL</b>						
Miasta .....	24304	541	23622	18717	4905	141
<i>Urban areas</i>						
Wieś .....	11594	248	11318	8485	2833	28
<i>Rural areas</i>						
<b>Przedszkola .....</b>	<b>24429</b>	<b>677</b>	<b>23698</b>	<b>20277</b>	<b>3421</b>	<b>54</b>
<b>Nursery schools</b>						
Miasta .....	18632	491	18093	15610	2483	48
<i>Urban areas</i>						
Wieś .....	5797	186	5605	4667	938	6
<i>Rural areas</i>						
<b>Oddziały przedszkolne w szkołach podstawowych .....</b>	<b>9897</b>	<b>22</b>	<b>9763</b>	<b>5458</b>	<b>4305</b>	<b>112</b>
<b>Pre-primary sections in primary schools</b>						
Miasta .....	4807	-	4717	2302	2415	90
<i>Urban areas</i>						
Wieś .....	5090	22	5046	3156	1890	22
<i>Rural areas</i>						
<b>Zespoły wychowania przedszkolnego .....</b>	<b>64</b>	<b>3</b>	<b>61</b>	<b>61</b>	<b>-</b>	<b>-</b>
<b>Pre-primary education groups</b>						
Miasta .....	50	2	48	48	-	-
<i>Urban areas</i>						
Wieś .....	14	1	13	13	-	-
<i>Rural areas</i>						
<b>Punkty przedszkolne .....</b>	<b>1508</b>	<b>87</b>	<b>1418</b>	<b>1406</b>	<b>12</b>	<b>3</b>
<b>Pre-primary points</b>						
Miasta .....	815	48	764	757	7	3
<i>Urban areas</i>						
Wieś .....	693	39	654	649	5	-
<i>Rural areas</i>						

**Tabl. 5 (29). Dzieci w placówkach wychowania przedszkolnego według liczby otrzymywanych posiłków**  
*Children in pre-primary education establishments by number of received meals*

WYSZCZEGÓLNIENIE <i>SPECIFICATION</i>	Ogółem <i>Grand total</i>	Korzystające z posiłków <i>Children receiving meals</i>				Nie korzystające z posiłków <i>Not receiving meals</i>
		razem <i>total</i>	jednego <i>one</i>	dwóch <i>two</i>	trzech <i>three</i>	
<b>OGÓŁEM .....</b>	<b>74672</b>	<b>50305</b>	<b>18190</b>	<b>3512</b>	<b>28603</b>	<b>24367</b>
<b>TOTAL</b>						
Miasta .....	50689	32270	9215	1371	21684	18419
<i>Urban areas</i>						
Wieś .....	23983	18035	8975	2141	6919	5948
<i>Rural areas</i>						
<b>Przedszkola .....</b>	<b>50556</b>	<b>29502</b>	<b>1042</b>	<b>1770</b>	<b>26690</b>	<b>21054</b>
<b><i>Nursery schools</i></b>						
Miasta .....	38758	21744	435	499	20810	17014
<i>Urban areas</i>						
Wieś .....	11798	7758	607	1271	5880	4040
<i>Rural areas</i>						
<b>Oddziały przedszkolne w szkołach podstawowych .....</b>	<b>20904</b>	<b>18699</b>	<b>16461</b>	<b>1395</b>	<b>843</b>	<b>2205</b>
<b><i>Pre-primary sections in primary schools</i></b>						
Miasta .....	10172	9293	8515	552	226	879
<i>Urban areas</i>						
Wieś .....	10732	9406	7946	843	617	1326
<i>Rural areas</i>						
<b>Zespoły wychowania przedszkolnego .....</b>	<b>128</b>	-	-	-	-	<b>128</b>
<b><i>Pre-primary education groups</i></b>						
Miasta .....	102	-	-	-	-	102
<i>Urban areas</i>						
Wieś .....	26	-	-	-	-	26
<i>Rural areas</i>						
<b>Punkty przedszkolne .....</b>	<b>3084</b>	<b>2104</b>	<b>687</b>	<b>347</b>	<b>1070</b>	<b>980</b>
<b><i>Pre-primary points</i></b>						
Miasta .....	1657	1233	265	320	648	424
<i>Urban areas</i>						
Wieś .....	1427	871	422	27	422	556
<i>Rural areas</i>						

**Tabl. 6 (30). Przedszkola dla dzieci niepełnosprawnych (bez specjalnych)**  
*Nursery schools for disabled children (excluding special nursery schools)*

PRZEDSZKOLA	Placówki <i>Establish- ments</i>	Oddziały <i>Sections</i>	Dzieci niepełno- sprawne <i>Disabled children</i>	NURSERY SCHOOLS
<b>OGÓŁEM .....</b>	<b>18</b>	<b>61</b>	<b>359<sup>a</sup></b>	<b>TOTAL</b>
Integracyjne .....	7	34	77	<i>Integrated</i>
Posiadające oddziały integracyjne	9	23	38	<i>Having integrated forms</i>
Posiadające oddziały integracyjne i specjalne .....	1	3	5	<i>Having integrated and special forms</i>
Posiadające oddziały specjalne ...	1	1	14	<i>Having special forms</i>

<sup>a</sup> W dalszym podziale nie ujęto 255 dzieci niepełnosprawnych w pozostałych przedszkolach bez oddziałów integracyjnych i specjalnych.

<sup>a</sup> The further division does not include 255 disabled children in the remaining nurseries which do not have integrated or special forms.

**Tabl. 7 (31). Dzieci objęte wychowaniem i kształceniem specjalnym w placówkach wychowania przedszkolnego**  
*Children covered by special education in pre-primary education establishments*

RODZAJ NIEPEŁNOSPRAWNOŚCI <i>TYPE OF DISABILITY</i>	Dzieci <i>Children</i>		Z liczby ogółem - dzieci w przedszkolach <i>Of total number - children in nursery schools</i>		
	ogółem <i>grand total</i>	w tym na wsi <i>of which in rural areas</i>	razem <i>total</i>	w tym <i>of which</i>	
				specjalnych <i>special</i>	integracyjnych <i>integrated</i>
<b>OGÓŁEM .....</b>	<b>834</b>	<b>130</b>	<b>594</b>	<b>291</b>	<b>77</b>
<b>TOTAL</b>					
Niesłyszące .....	22	6	15	10	-
<i>Deaf</i>					
Słabosłyszące .....	33	10	20	4	1
<i>Hard of hearing</i>					
Słabowidzące .....	41	12	20	-	3
<i>Vision impaired</i>					
Z niepełnosprawnością ruchową .....	156	29	100	32	18
<i>With impaired motor skills</i>					
Z upośledzeniem umysłowym w stopniu umiarkowanym lub znacznym .....	152	26	117	71	14
<i>With intellectual disability moderate or severe</i>					
Z rozpoznaniem autyzmem .....	285	32	203	80	30
<i>With autism</i>					
Z niepełnosprawnością sprzężoną .....	145	15	119	94	11
<i>With multiple disability</i>					

### III. Szkoły podstawowe dla dzieci i młodzieży Primary schools for children and youth

Tabl. 1 (32). Wybrane dane o szkołach podstawowych  
Selected data on primary schools

WYSZCZEGÓLNIENIE SPECIFICATION	Szkoły Schools	Pomiesz- czenia szkolne School facilities	Oddziały Sections	Uczniowie Pupils		Absolwenci <sup>a</sup> Graduates <sup>a</sup>	
				ogółem total	w tym dziew- częta of which girls	ogółem total	w tym dziew- częta of which girls
<b>OGÓŁEM TOTAL</b>							
<b>SZKOŁY .....</b>	<b>701</b>	<b>9741</b>	<b>7334</b>	<b>139522</b>	<b>68273</b>	<b>22840</b>	<b>11123</b>
<b>SCHOOLS</b>							
w tym: of which:							
Filialne .....	13	53	24	282	139	5	2
Branch							
Sportowe i mistrzostwa sportowego Sports and athletic	6	138	97	2018	914	391	164
Artystyczne <sup>b</sup> .....	1	x	11	248	151	25	14
Arts <sup>b</sup>							
Specjalne .....	44	378	234	1500	504	376	116
Special							
<b>MIASTA URBAN AREAS</b>							
<b>SZKOŁY .....</b>	<b>277</b>	<b>5203</b>	<b>4142</b>	<b>86294</b>	<b>41962</b>	<b>13921</b>	<b>6680</b>
<b>SCHOOLS</b>							
w tym: of which:							
Sportowe i mistrzostwa sportowego Sports and athletic	6	138	97	2018	914	391	164
Artystyczne <sup>b</sup> .....	1	x	11	248	151	25	14
Arts <sup>b</sup>							
Specjalne .....	37	341	207	1316	452	303	100
Special							

<sup>a</sup> Z poprzedniego roku szkolnego. <sup>b</sup> Dotyczy szkół ogólnokształcących bez uprawnień zawodowych realizujących jednocześnie program szkoły podstawowej.

<sup>a</sup> From the previous school year. <sup>b</sup> Concern general schools without professional certification simultaneously conducting the primary school programme.

**Tabl. 1 (32). Wybrane dane o szkołach podstawowych (dok.)**  
*Selected data on primary schools (cont.)*

WYSZCZEGÓLNIENIE SPECIFICATION	Szkoły Schools	Pomiesz- czenia szkolne School facilities	Oddziały Sections	Uczniowie Pupils		Absolwenci <sup>a</sup> Graduates <sup>a</sup>	
				ogółem total	w tym dziew- częta of which girls	ogółem total	w tym dziew- częta of which girls
<b>WIEŚ</b> <i>RURAL AREAS</i>							
<b>SZKOŁY</b> .....	<b>424</b>	<b>4538</b>	<b>3192</b>	<b>53228</b>	<b>26311</b>	<b>8919</b>	<b>4443</b>
<b>SCHOOLS</b>							
w tym: <i>of which:</i>							
Filialne .....	13	53	24	282	139	5	2
<i>Branch</i>							
Specjalne .....	7	37	27	184	52	73	16
<i>Special</i>							

a Z poprzedniego roku szkolnego.

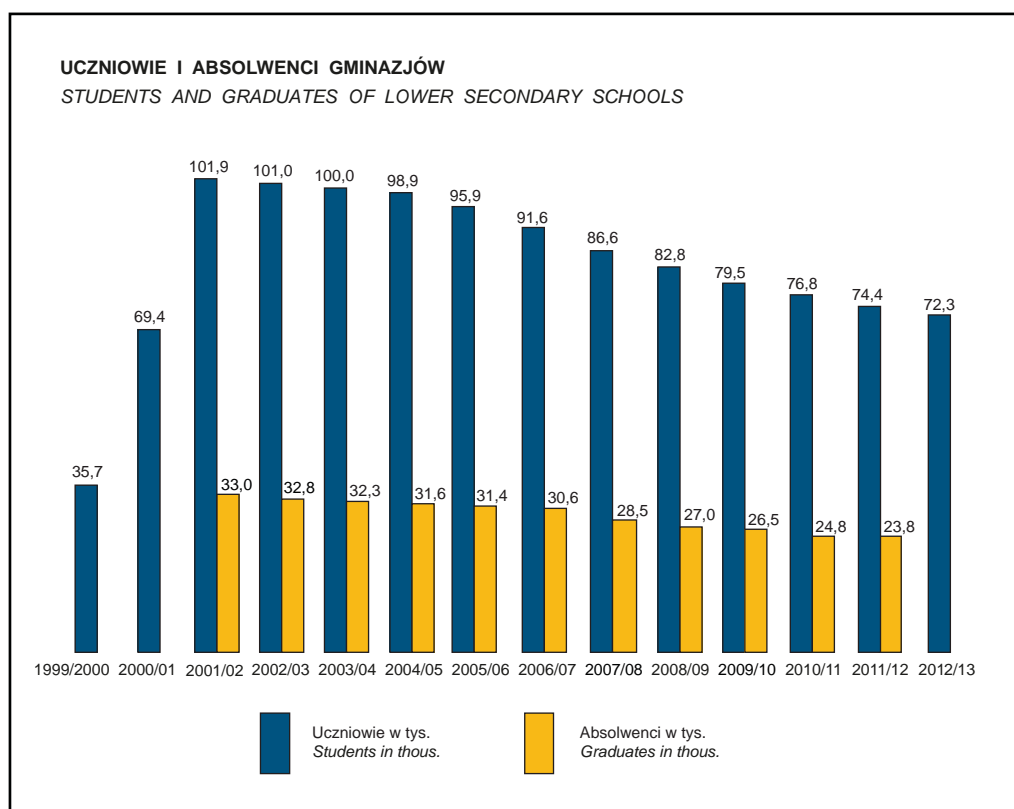
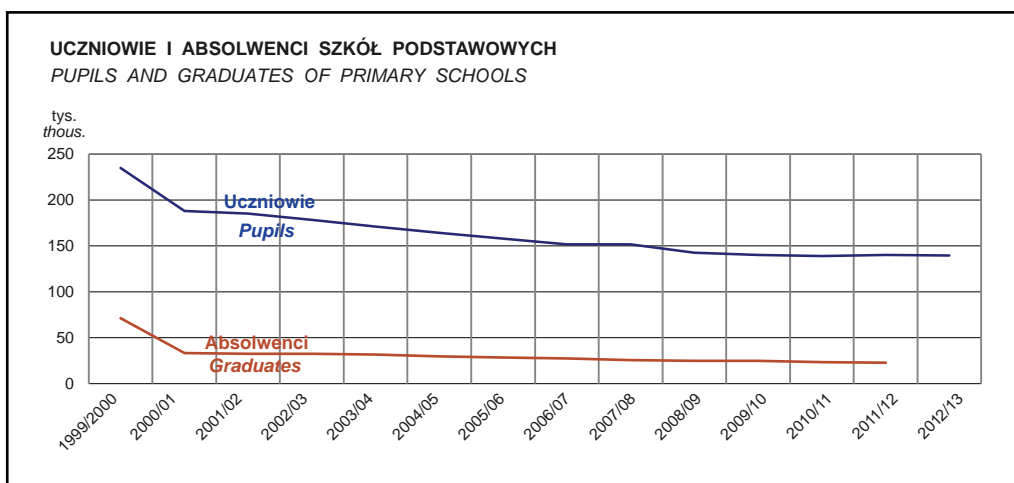
a From the previous school year.

**Tabl. 2 (33). Szkoły podstawowe <sup>a</sup> publiczne i niepubliczne z uprawnieniami szkoły publicznej**  
*Primary schools <sup>a</sup> - public and non-public with public status*

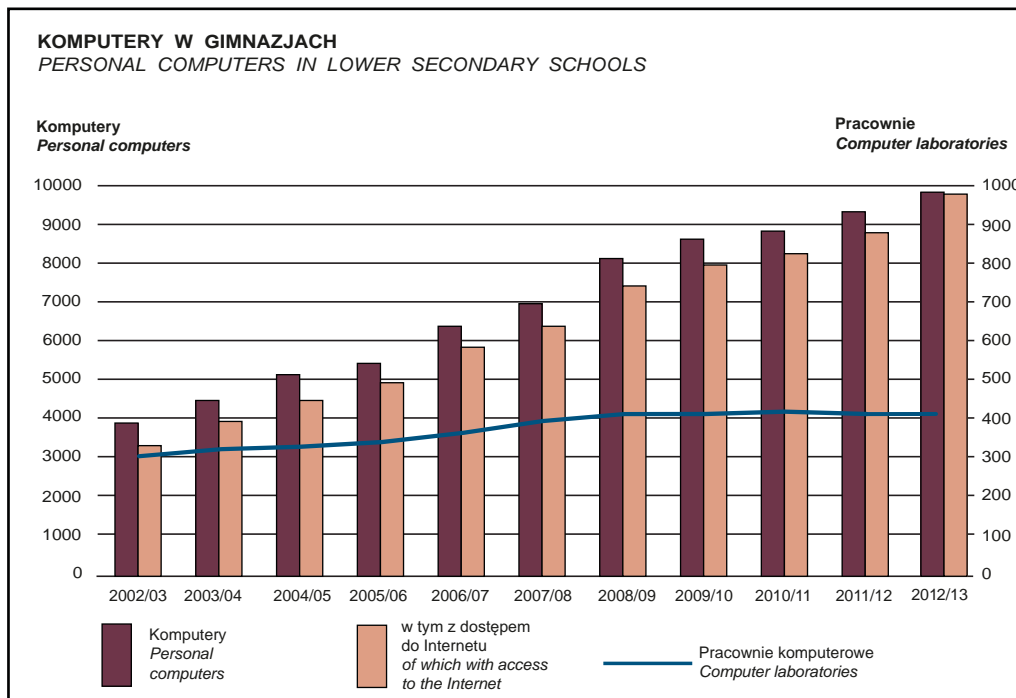
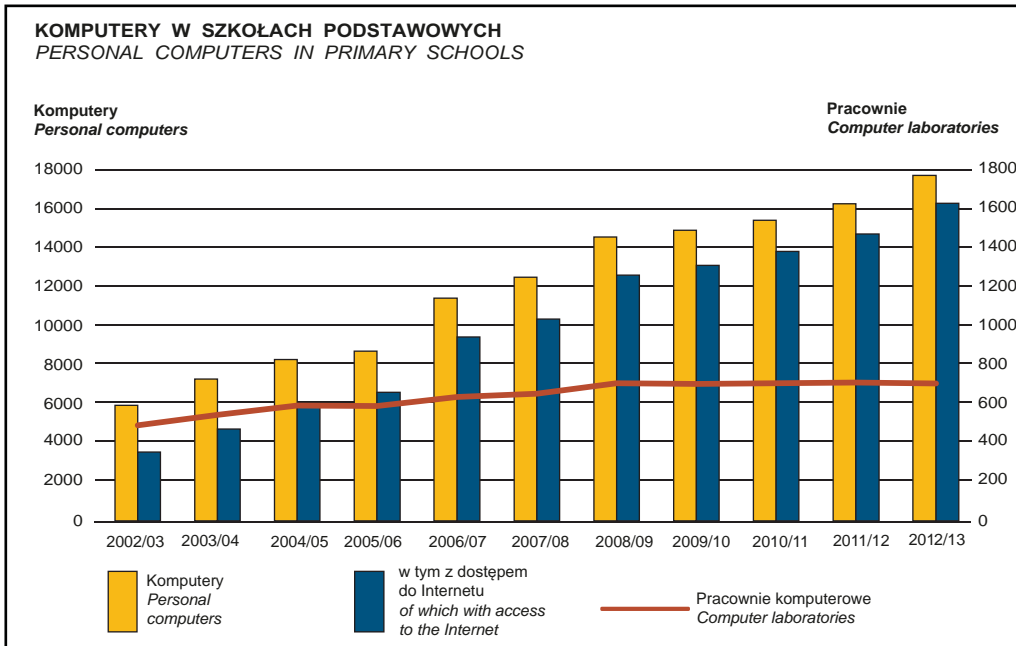
WYSZCZEGÓLNIENIE SPECIFICATION	Szkoły Schools	Pomiesz- czenia szkolne <sup>b</sup> School facilities <sup>b</sup>	Oddziały Sections	Uczniowie Pupils	Absolwenci <sup>c</sup> Graduates <sup>c</sup>
<b>OGÓŁEM</b> .....	<b>701</b>	<b>9363</b>	<b>7334</b>	<b>139522</b>	<b>22840</b>
<b>TOTAL</b>					
Publiczne .....	649	8840	6987	134707	22330
<i>Public</i>					
miasta .....	239	4453	3867	82255	13508
<i>urban areas</i>					
wieś .....	410	4387	3120	52452	8822
<i>rural areas</i>					
Niepubliczne z uprawnieniami szkoły publicznej .....	52	523	347	4815	510
<i>Non-public with public status</i>					
miasta .....	38	409	275	4039	413
<i>urban areas</i>					
wieś .....	14	114	72	776	97
<i>rural areas</i>					

a łącznie ze szkołami filialnymi, szkołami sportowymi i mistrzostwa sportowego, szkołami artystycznymi ogólnokształcącymi bez uprawnień zawodowych realizujących jednocześnie program szkoły podstawowej. b Dane podaje się bez szkół specjalnych. c Z poprzedniego roku szkolnego.

a Including branch schools, sports schools and athletic schools, general art schools without professional certification simultaneously conducting the primary school programme. b Data do not include special schools. c From the previous school year.







**Tabl. 3 (34). Szkoły podstawowe<sup>a</sup> według organów prowadzących**  
*Primary schools<sup>a</sup> by school governing authority*

WYSZCZEGÓLNIENIE SPECIFICATION	Szkoły Schools	Pomieszczenia szkolne <sup>b</sup> School facilities <sup>b</sup>	Oddziały Sections	Uczniowie Pupils	Absolwenci <sup>c</sup> Graduates <sup>c</sup>
<b>O G Ó Ł E M</b> .....	<b>701</b>	<b>9363</b>	<b>7334</b>	<b>139522</b>	<b>22840</b>
<b>TOTAL</b>					
Jednostek administracji centralnej (rządowej) .....	2	-	12	250	27
<i>Central (government) administration entities</i>					
Jednostek samorządu terytorialnego <i>Local self-government entities</i>	632	8694	6890	133402	22154
Organizacji społecznych i stowarzyszeń <i>Social organizations and associations</i>	34	313	227	2811	281
Organizacji wyznaniowych .....	7	114	69	1320	207
<i>Religious organizations</i>					
Pozostałe .....	26	242	136	1739	171
<i>Others</i>					

<sup>a</sup> łącznie ze szkołami filialnymi, szkołami sportowymi i mistrzostwa sportowego, szkołami artystycznymi ogólnokształcącymi bez uprawnień zawodowych realizujących jednocześnie program szkoły podstawowej. <sup>b</sup> Dane podaje się bez szkół specjalnych. <sup>c</sup> Z poprzedniego roku szkolnego.

<sup>a</sup> Including branch schools, sports schools and athletic schools, general art schools without professional certification simultaneously conducting the primary school programme. <sup>b</sup> Data do not include special schools. <sup>c</sup> From the previous school year.

**Tabl. 4 (35). Oddziały w szkołach podstawowych według klas**  
*Sections in primary schools by grades*

WYSZCZEGÓLNIENIE SPECIFICATION	Ogółem Total	I	II	III	IV	V	VI
<b>O G Ó Ł E M</b> .....	<b>7334</b>	<b>1236</b>	<b>1293</b>	<b>1256</b>	<b>1193</b>	<b>1172</b>	<b>1184</b>
<b>TOTAL</b>							
Szkoły podstawowe (bez szkół specjalnych) .....	7100	1207	1259	1214	1153	1128	1139
<i>Primary schools (excluding special schools)</i>							
Szkoły podstawowe specjalne .....	234	29	34	42	40	44	45
<i>Special primary schools</i>							
<b>MIASTA</b> .....	<b>4142</b>	<b>679</b>	<b>747</b>	<b>710</b>	<b>678</b>	<b>655</b>	<b>673</b>
<b>URBAN AREAS</b>							
Szkoły podstawowe (bez szkół specjalnych) .....	3935	652	716	673	643	618	633
<i>Primary schools (excluding special schools)</i>							
Szkoły podstawowe specjalne .....	207	27	31	37	35	37	40
<i>Special primary schools</i>							

**Tabl. 4 (35). Oddziały w szkołach podstawowych według klas (dok.)**  
*Sections in primary schools by grades (cont.)*

WYSZCZEGÓLNIENIE SPECIFICATION	Ogółem Total	I	II	III	IV	V	VI
<b>WIEŚ .....</b>	<b>3192</b>	<b>557</b>	<b>546</b>	<b>546</b>	<b>515</b>	<b>517</b>	<b>511</b>
<b>RURAL AREAS</b>							
Szkoły podstawowe (bez szkół specjalnych) .....	3165	555	543	541	510	510	506
<i>Primary schools (excluding special schools)</i>							
Szkoły podstawowe specjalne .....	27	2	3	5	5	7	5
<i>Special primary schools</i>							

**Tabl. 5 (36). Uczniowie szkół podstawowych według klas i płci**  
*Pupils of primary schools by grades and sex*

WYSZCZEGÓLNIENIE SPECIFICATION	Ogółem Total		Miasta Urban areas		Wieś Rural areas	
	szkoły podstawowe (bez szkół specjalnych) <i>primary schools (excluding special schools)</i>	szkoły podstawowe specjalne <i>special primary schools</i>	szkoły podstawowe (bez szkół specjalnych) <i>primary schools (excluding special schools)</i>	szkoły podstawowe specjalne <i>special primary schools</i>	szkoły podstawowe (bez szkół specjalnych) <i>primary schools (excluding special schools)</i>	szkoły podstawowe specjalne <i>special primary schools</i>
<b>Uczniowie .....</b>	<b>138022</b>	<b>1500</b>	<b>84978</b>	<b>1316</b>	<b>53044</b>	<b>184</b>
<b>Pupils</b>						
w tym dziewczęta ... <i>of which girls</i>	67769	504	41510	452	26259	52
W klasach: <i>In grades:</i>						
I .....	23116	159	14091	147	9025	12
w tym dziewczęta <i>of which girls</i>	11378	61	6902	56	4476	5
II .....	24790	185	15767	168	9023	17
w tym dziewczęta <i>of which girls</i>	12210	60	7737	54	4473	6
III .....	23221	226	14237	200	8984	26
w tym dziewczęta <i>of which girls</i>	11434	79	7058	69	4376	10
IV .....	22535	264	13903	236	8632	28
w tym dziewczęta <i>of which girls</i>	11119	90	6828	86	4291	4
V .....	22275	345	13573	289	8702	56
w tym dziewczęta <i>of which girls</i>	10907	111	6549	92	4358	19
VI .....	22085	321	13407	276	8678	45
w tym dziewczęta <i>of which girls</i>	10721	103	6436	95	4285	8

**Tabl. 6 (37). Uczniowie dowożeni do szkół podstawowych (bez szkół specjalnych)**  
*Pupils using school transport in primary schools (excluding special schools)*

WYSZCZEGÓLNIENIE	Ogółem Total	Miasta Urban areas	Wieś Rural areas	SPECIFICATION
Mieszkający w odległości od szkoły:				<i>Living at a distance of:</i>
powyżej 3 km do 5 km .....	8615	1143	7472	<i>over 3 up to 5 km</i>
od 4 km do 5 km .....	3731	569	3162	<i>4-5 km</i>
powyżej 5 km do 10 km .....	5539	657	4882	<i>over 5 up to 10 km</i>
powyżej 10 km .....	872	95	777	<i>over 10 km from school</i>

**Tabl. 7 (38). Uczniowie powtarzający klasę w szkołach podstawowych <sup>a</sup>**  
*Pupils repeating the same grade in primary schools <sup>a</sup>*

WYSZCZEGÓLNIENIE SPECIFICATION	Ogółem Total	Miasta Urban areas	Wieś Rural areas
<b>OGÓŁEM .....</b>	<b>990</b>	<b>532</b>	<b>458</b>
<b>TOTAL</b>			
w tym dziewczęta .....	273	153	120
<i>of which girls</i>			
w klasach:			
<i>in grades:</i>			
I .....	270	143	127
II .....	92	47	45
III .....	120	56	64
IV .....	184	99	85
V .....	193	111	82
VI .....	131	76	55

<sup>a</sup> łącznie ze szkołami filialnymi, szkołami sportowymi i mistrzostwa sportowego, szkołami artystycznymi ogólnokształcącymi bez uprawnień zawodowych realizującymi jednocześnie program szkoły podstawowej.

<sup>a</sup> Including branch schools, sports schools and athletic schools, general art schools without professional certification simultaneously conducting the primary school programme.

**Tabl. 8 (39). Uczniowie ze specjalnymi potrzebami edukacyjnymi w szkołach podstawowych (bez szkół specjalnych)**

*Pupils with special educational needs in primary schools (excluding special schools)*

WYSZCZEGÓLNIENIE SPECIFICATION	Ogółem Total		Miasta Urban areas		Wieś Rural areas	
	oddziały sections	uczniowie pupils	oddziały sections	uczniowie pupils	oddziały sections	uczniowie pupils
<b>Uczniowie niepełnosprawni w klasach (oddziałach) .....</b>	<b>1509</b>	<b>2882</b>	<b>766</b>	<b>1791</b>	<b>743</b>	<b>1091</b>
<b>Disabled pupils in grades (sections)</b>						
specjalnych .....	4	13	2	5	2	8
<i>special</i>						
integracyjnych .....	424	1397	375	1250	49	147
<i>integrated</i>						
ogólnodostępnych .....	1081	1472	389	536	692	936
<i>public</i>						
W tym uczniowie indywidualnie nauczani <i>Of which pupils taught on one-to-one basis</i>	x	502	x	310	x	192

**Tabl. 9 (40). Uczniowie objęci kształceniem specjalnym w szkołach podstawowych według rodzaju niepełnosprawności**

*Pupils covered by special education in primary schools by type of disability*

WYSZCZEGÓLNIENIE SPECIFICATION	Ogółem Total		Miasta Urban areas		Wieś Rural areas	
	ogółem total	w tym w szkołach specjalnych of which in special schools	razem total	w tym w szkołach specjalnych of which in special schools	razem total	w tym w szkołach specjalnych of which in special schools
Uczniowie niepełnosprawni .....	4419	1503	3128	1316	1291	187
<i>Disabled pupils</i>						
w tym dziewczęta .....	1508	504	1059	452	449	52
<i>of which girls</i>						
niestyszący .....	37	25	34	25	3	-
<i>deaf</i>						
słabosłyszący .....	246	7	163	7	83	-
<i>hard of hearing</i>						
niewidomi .....	5	-	3	-	2	-
<i>blind</i>						
słabowidzący .....	255	1	171	-	84	1
<i>vision impaired</i>						
z niepełnosprawnością ruchową .....	430	-	303	-	127	-
<i>with impaired motor skills</i>						

**Tabl. 9 (40). Uczniowie objęci kształceniem specjalnym w szkołach podstawowych według rodzaju niepełnosprawności (dok.)***Pupils covered by special education in primary schools by type of disability (cont.)*

WYSZCZEGÓLNIENIE SPECIFICATION	Ogółem Total		Miasta Urban areas		Wieś Rural areas	
	ogółem total	w tym w szkołach specjalnych of which in special schools	razem total	w tym w szkołach specjalnych of which in special schools	razem total	w tym w szkołach specjalnych of which in special schools
Uczniowie niepełnosprawni (dok.): <i>Disabled pupils (cont.):</i>						
z upośledzeniem umysłowym w stopniu: <i>with intellectual disability:</i>						
lekkiem ..... <i>slight</i>	1396	498	840	438	556	60
umiarkowanym lub znacznym ..... <i>moderate or severe</i>	651	497	507	439	144	58
z autyzmem ..... <i>with autism</i>	297	20	234	20	63	-
z niepełnosprawnościami sprzężonymi <i>with multiple disability</i>	593	372	488	345	105	27
niedostosowani społecznie ..... <i>socially maladjusted</i>	63	40	57	40	6	-
zagrożeni niedostosowaniem społecznym <i>threatened with social maladjustment</i>	117	3	99	2	18	1
z zaburzeniami zachowania ..... <i>with behavioural disorders</i>	266	36	192	-	74	36
z zaburzeniami psychicznymi ..... <i>with psychic disorders</i>	30	4	16	-	14	4
przewlekle chorzy ..... <i>chronically ill</i>	33	-	21	-	12	-

**Tabl. 10 (41). Uczniowie korzystający z zajęć dodatkowych w szkołach podstawowych (bez szkół specjalnych)***Pupils attending extracurricular activities in primary schools (excluding special schools)*

ZAJĘCIA	Ogółem Total	Miasta Urban areas	Wieś Rural areas	ACTIVITIES
Dydaktyczno-wyrównawcze .....	29997	17413	12584	<i>Didactic-compensatory</i>
Korekcyjno-kompensacyjne .....	14446	8241	6205	<i>Corrective-compensatory</i>
Logopedyczne .....	16694	8665	8029	<i>Speech therapy</i>
Socjoterapeutyczne .....	3970	2823	1147	<i>Therapeutic</i>

**Tabl. 11 (42). Realizacja obowiązku szkolnego w szkołach podstawowych (bez szkół specjalnych)**  
*Compulsory schooling fulfilment in primary schools (excluding special schools)*

WYSZCZEGÓLNIENIE SPECIFICATION	Ogółem Grand total		Miasta Urban areas		Wieś Rural areas	
	ogółem grand total	w tym dziew- częta of which girls	razem total	w tym dziew- częta of which girls	razem total	w tym dziew- częta of which girls
<b>Dzieci i młodzież podlegające obowiązkowi szkolnemu .....</b>	<b>140751</b>	<b>67867</b>	<b>83894</b>	<b>40366</b>	<b>56857</b>	<b>27501</b>
<b><i>Children and youth being subject to compulsory schooling</i></b>						
Dzieci spełniające obowiązek szkolny .....	140502	67771	83711	40292	56791	27479
<i>Children subject to compulsory schooling</i>						
w szkole, w obwodzie której uczeń mieszka <i>in district school proper to the pupil's place of living</i>	97016	47400	53438	26072	43578	21328
w innych szkołach .....	39138	18260	27121	12676	12017	5584
<i>in other schools</i>						
poza szkołą za zgodą dyrektora .....	14	5	7	2	7	3
<i>outside school with the consent of director</i>						
przez udział w zajęciach rewalidacyjno- wychowawczych w szkole składającej sprawozdanie .....	23	12	7	5	16	7
<i>by participation in rehabilitation and education activities in reporting school</i>						
przez udział w zajęciach rewalidacyjno- wychowawczych poza szkołą składającą sprawozdanie .....	49	25	14	4	35	21
<i>by participation in rehabilitation and education activities outside reporting school</i>						
przez realizację indywidualnego programu w ośrodku rewalidacyjno-wychowawczym <i>by realization of individual programme in rehabilitation and education centre</i>	80	35	30	10	50	25
przez uczęszczanie do szkoły przy polskim przedstawicielstwie dyplomatycznym za granicą .....	1	1	-	-	1	1
<i>by attending school at a Polish diplomatic post</i>						
przez uczęszczanie do szkoły przy przed- stawicielstwie dyplomatycznym innego kraju w Polsce .....	33	17	33	17	-	-
<i>by attending foreign school at a foreign diplomatic post in Poland</i>						
przez uczęszczanie do szkoły w innym kraju <i>by attending a foreign school abroad</i>	4148	2016	3061	1506	1087	510

**Tabl. 11 (42). Realizacja obowiązku szkolnego w szkołach podstawowych (bez szkół specjalnych) (dok.)**  
*Compulsory schooling fulfilment in primary schools (excluding special schools) (cont.)*

WYSZCZEGÓLNIENIE SPECIFICATION	Ogółem Grand total		Miasta Urban areas		Wieś Rural areas	
	ogółem grand total	w tym dziew- częta of which girls	razem total	w tym dziew- częta of which girls	razem total	w tym dziew- częta of which girls
Dzieci nie spełniające obowiązku szkolnego z powodu .....	249	96	183	74	66	22
<i>Children not subject to compulsory schooling because of</i>						
odroczenia .....	126	39	76	23	50	16
<i>postponement</i>						
z innej przyczyny .....	123	57	107	51	16	6
<i>for another reason</i>						



## IV. Gimnazja dla dzieci i młodzieży

### Lower secondary schools for children and youth

Tabl. 1 (43). Wybrane dane o gimnazjach  
Selected data on lower secondary schools

WYSZCZEGÓLNIENIE SPECIFICATION	Szkoły Schools	Pomieszczenia szkolne Schools facilities	Oddziały Sections	Uczniowie Students		Absolwenci <sup>a</sup> Graduates <sup>a</sup>	
				ogółem total	w tym dziew- częta of which girls	ogółem total	w tym dziew- częta of which girls
<b>OGÓŁEM</b> <b>TOTAL</b>							
<b>GIMNAZJA .....</b>	<b>424</b>	<b>4912</b>	<b>3349</b>	<b>72338</b>	<b>34701</b>	<b>23845</b>	<b>11701</b>
<b>LOWER SECONDARY SCHOOLS</b>							
w tym: of which:							
Sportowe i mistrzostwa sportowego <i>Sports and athletic</i>	9	32	53	997	326	261	91
Z oddziałami przysposabiającymi do pracy .....	6	83	60	1333	559	413	161
<i>With job-training sections</i>							
Specjalne .....	47	355	193	1781	608	503	163
<i>Special</i>							
<b>MIASTA</b> <b>URBAN AREAS</b>							
<b>GIMNAZJA .....</b>	<b>231</b>	<b>3234</b>	<b>2140</b>	<b>47290</b>	<b>22439</b>	<b>15618</b>	<b>7712</b>
<b>LOWER SECONDARY SCHOOLS</b>							
w tym: of which:							
Sportowe i mistrzostwa sportowego <i>Sports and athletic</i>	9	32	53	997	326	261	91
Z oddziałami przysposabiającymi do pracy .....	3	47	33	750	313	268	109
<i>With job-training sections</i>							
Specjalne .....	40	318	167	1532	526	472	151
<i>Special</i>							

<sup>a</sup> Z poprzedniego roku szkolnego.  
<sup>a</sup> From the previous school year.

**Tabl. 1 (43). Wybrane dane o gimnazjach (dok.)**  
*Selected data on lower secondary schools (cont.)*

WYSZCZEGÓLNIENIE SPECIFICATION	Szkoły Schools	Pomieszczenia szkolne Schools facilities	Oddziały Sections	Uczniowie Students		Absolwenci <sup>a</sup> Graduates <sup>a</sup>	
				ogółem total	w tym dziew- częta of which girls	ogółem total	w tym dziew- częta of which girls
<b>WIEŚ</b> <i>RURAL AREAS</i>							
<b>GIMNAZJA .....</b>	<b>193</b>	<b>1678</b>	<b>1209</b>	<b>25048</b>	<b>12262</b>	<b>8227</b>	<b>3989</b>
<b>LOWER SECONDARY SCHOOLS</b>							
w tym: of which:							
Z oddziałami przysposabiającymi do pracy .....	3	36	27	583	246	145	52
<i>With job-training sections</i>							
Specjalne .....	7	37	26	249	82	31	12
<i>Special</i>							

<sup>a</sup> Z poprzedniego roku szkolnego.  
<sup>a</sup> From the previous school year.

**Tabl. 2 (44). Gimnazja <sup>a</sup> publiczne i niepubliczne z uprawnieniami szkoły publicznej**  
*Lower secondary schools <sup>a</sup> - public and non-public with public status*

WYSZCZEGÓLNIENIE SPECIFICATION	Szkoły Schools	Pomieszczenia szkolne <sup>b</sup> Schools facilities <sup>b</sup>	Oddziały Sections	Uczniowie Students		Absolwenci <sup>c</sup> Graduates <sup>c</sup>	
				ogółem total	w tym dziew- częta of which girls	ogółem total	w tym dziew- częta of which girls
<b>OGÓŁEM .....</b>	<b>424</b>	<b>4557</b>	<b>3349</b>	<b>72338</b>	<b>34701</b>	<b>23845</b>	<b>11701</b>
<b>TOTAL</b>							
Publiczne .....	375	4170	3148	69097	33282	22785	11236
<i>Public</i>							
miasta .....	189	2575	1957	44316	21157	14620	7276
<i>urban areas</i>							
wieś .....	186	1595	1191	24781	12125	8165	3960
<i>rural areas</i>							
Niepubliczne z uprawnieniami szkoły publicznej .....	49	387	201	3241	1419	1060	465
<i>Non-public with public status</i>							
miasta .....	42	341	183	2974	1282	998	436
<i>urban areas</i>							
wieś .....	7	46	18	267	137	62	29
<i>rural areas</i>							

<sup>a</sup> Łącznie ze szkołami sportowymi i mistrzostwa sportowego, szkołami z oddziałami przysposabiającymi do pracy oraz gimnazjami dwujęzycznymi. <sup>b</sup> Dane podaje się bez szkół specjalnych. <sup>c</sup> Z poprzedniego roku szkolnego.

<sup>a</sup> Including sports schools and athletic schools, schools with job-training sections and bilingual lower secondary schools. <sup>b</sup> Data do not include special schools. <sup>c</sup> From the previous school year.

**Tabl. 3 (45). Gimnazja<sup>a</sup> według organów prowadzących**  
*Lower secondary schools<sup>a</sup> by school governing authority*

WYSZCZEGÓLNIENIE <i>SPECIFICATION</i>	Szkoły <i>Schools</i>	Pomieszczenia szkolne <sup>b</sup> <i>Schools facilities<sup>b</sup></i>	Oddziały <i>Sections</i>	Uczniowie <i>Students</i>		Absolwenci <sup>c</sup> <i>Graduates<sup>c</sup></i>	
				ogółem <i>total</i>	w tym dziewczeta <i>of which girls</i>	ogółem <i>total</i>	w tym dziewczeta <i>of which girls</i>
<b>OGÓŁEM</b> .....	<b>424</b>	<b>4557</b>	<b>3349</b>	<b>72338</b>	<b>34701</b>	<b>23845</b>	<b>11701</b>
<b>TOTAL</b>							
Jednostek administracji centralnej <i>Central administration entities</i>	2	24	4	27	-	16	-
Jednostek samorządu terytorialnego .....	366	4099	3100	68015	32724	22437	11062
<i>Local self-government entities</i>							
Organizacji społecznych i stowarzyszeń .....	20	159	72	1026	486	329	144
<i>Social organizations and associations</i>							
Organizacji wyznaniowych .....	11	90	82	1762	912	584	306
<i>Religious organizations</i>							
Pozostałe .....	25	185	91	1508	579	479	189
<i>Others</i>							

<sup>a</sup> łącznie ze szkołami sportowymi i mistrzostwa sportowego, szkołami z oddziałami przysposabiającymi do pracy oraz gimnazjami dwujęzycznymi. <sup>b</sup> Dane podaje się bez szkół specjalnych. <sup>c</sup> Z poprzedniego roku szkolnego.

<sup>a</sup> Including sports schools and athletic schools, schools with job-training sections and bilingual lower secondary schools. <sup>b</sup> Data do not include special schools. <sup>c</sup> From the previous school year.

**Tabl. 4 (46). Oddziały w gimnazjach według klas**  
*Sections in lower secondary schools by grades*

WYSZCZEGÓLNIENIE	Ogółem <i>Total</i>	I	II	III	<i>SPECIFICATION</i>
<b>OGÓŁEM</b> .....	<b>3349</b>	<b>1080</b>	<b>1122</b>	<b>1147</b>	<b>TOTAL</b>
Gimnazja (bez szkół specjalnych)	3156	1015	1057	1084	<i>Lower secondary schools (excluding special schools)</i>
Gimnazja specjalne .....	193	65	65	63	<i>Special lower secondary schools</i>
<b>MIASTA</b> .....	<b>2140</b>	<b>685</b>	<b>715</b>	<b>740</b>	<b>URBAN AREAS</b>
Gimnazja (bez szkół specjalnych)	1973	630	658	685	<i>Lower secondary schools (excluding special schools)</i>
Gimnazja specjalne .....	167	55	57	55	<i>Special lower secondary schools</i>
<b>WIEŚ</b> .....	<b>1209</b>	<b>395</b>	<b>407</b>	<b>407</b>	<b>RURAL AREAS</b>
Gimnazja (bez szkół specjalnych)	1183	385	399	399	<i>Lower secondary schools (excluding special schools)</i>
Gimnazja specjalne .....	26	10	8	8	<i>Special lower secondary schools</i>

**Tabl. 5 (47). Uczniowie gimnazjów według klas i płci**  
*Students of lower secondary schools by grades and sex*

WYSZCZEGÓLNIENIE <i>SPECIFICATION</i>	Ogółem <i>Total</i>		Miasta <i>Urban areas</i>		Wieś <i>Rural areas</i>	
	gimnazja (bez szkół specjalnych) <i>lower secondary schools (excluding special schools)</i>	gimnazja specjalne <i>special lower secondary schools</i>	gimnazja (bez szkół specjalnych) <i>lower secondary schools (excluding special schools)</i>	gimnazja specjalne <i>special lower secondary schools</i>	gimnazja (bez szkół specjalnych) <i>lower secondary schools (excluding special schools)</i>	gimnazja specjalne <i>special lower secondary schools</i>
<b>Uczniowie.....</b>	<b>70557</b>	<b>1781</b>	<b>45758</b>	<b>1532</b>	<b>24799</b>	<b>249</b>
<b>Students</b>						
w tym dziewczęta .....	34093	608	21913	526	12180	82
<i>of which girls</i>						
W klasach:						
<i>In grades:</i>						
I.....	23477	582	15227	483	8250	99
w tym dziewczęta.....	11221	186	7157	159	4064	27
<i>of which girls</i>						
II.....	23583	644	15281	547	8302	97
w tym dziewczęta.....	11429	244	7351	203	4078	41
<i>of which girls</i>						
III.....	23497	555	15250	502	8247	53
w tym dziewczęta.....	11443	178	7405	164	4038	14
<i>of which girls</i>						

**Tabl. 6 (48). Uczniowie dowożeni do gimnazjów (bez szkół specjalnych)**  
*Students using school transport in lower secondary schools (excluding special schools)*

WYSZCZEGÓLNIENIE	Ogółem <i>Total</i>	Miasta <i>Urban areas</i>	Wieś <i>Rural areas</i>	<i>SPECIFICATION</i>
Mieszkający w odległości od szkoły:				<i>Living at a distance of:</i>
od 4 km do 5 km .....	5847	1217	4630	<i>4-5 km</i>
powyżej 5 km do 10 km ...	6599	1440	5159	<i>over 5 up to 10 km</i>
powyżej 10 km.....	2383	659	1724	<i>over 10 km from school</i>

**Tabl. 7 (49). Uczniowie powtarzający klasę w gimnazjach <sup>a</sup>**  
*Students repeating the same grade in lower secondary schools <sup>a</sup>*

WYSZCZEGÓLNIENIE	Ogółem Total	Miasta Urban areas	Wieś Rural areas	SPECIFICATION
<b>O G Ó Ł E M</b> .....	<b>2447</b>	<b>1776</b>	<b>671</b>	<b>TOTAL</b>
w tym dziewczęta .....	676	523	153	<i>of which girls</i>
w klasach:				<i>in grades:</i>
I .....	1149	820	329	<i>I</i>
II .....	940	663	277	<i>II</i>
III .....	358	293	65	<i>III</i>

<sup>a</sup> łącznie ze szkołami sportowymi i mistrzostwa sportowego, szkołami z oddziałami przysposabiającymi do pracy oraz dwujęzycznymi.

<sup>a</sup> Including sports schools and athletic schools, schools with job-training sections and bilingual lower secondary schools.

**Tabl. 8 (50). Uczniowie ze specjalnymi potrzebami edukacyjnymi w gimnazjach (bez szkół specjalnych)**  
*Students with special educational needs in lower secondary schools (excluding special schools)*

WYSZCZEGÓLNIENIE SPECIFICATION	Ogółem Total		Miasta Urban areas		Wieś Rural areas	
	oddziały sections	uczniowie students	oddziały sections	uczniowie students	oddziały sections	uczniowie students
<b>Uczniowie niepełnosprawni w klasach (oddziałach) .....</b>	<b>686</b>	<b>1689</b>	<b>365</b>	<b>1047</b>	<b>321</b>	<b>642</b>
<b>Disabled students in grades (sections)</b>						
specjalnych .....	5	28	4	20	1	8
<i>special</i>						
integracyjnych .....	200	770	179	686	21	84
<i>integrated</i>						
ogólnodostępnych .....	481	891	182	341	299	550
<i>public</i>						
W tym uczniowie indywidualnie nauczani.....	x	371	x	254	x	117
<i>Of which students taught on one-to-one basis</i>						

**Tabl. 9 (51). Uczniowie objęci kształceniem specjalnym w gimnazjach według rodzaju niepełnosprawności**  
*Students covered by special education in lower secondary schools by type of disability*

WYSZCZEGÓLNIENIE SPECIFICATION	Ogółem Grand total		Miasta Urban areas		Wieś Rural areas	
	ogółem total	w tym w szkołach specjalnych of which in special schools	razem total	w tym w szkołach specjalnych of which in special schools	razem total	w tym w szkołach specjalnych of which in special schools
Uczniowie niepełnosprawni ... <i>Disabled students</i>	3468	1751	2564	1498	904	253
w tym dziewczęta ..... <i>of which girls</i>	1178	558	861	477	317	81
niesłyszący ..... <i>deaf</i>	35	22	32	22	3	-
słabosłyszący ..... <i>hard of hearing</i>	159	8	110	7	49	1
niewidomi ..... <i>blind</i>	4	-	3	-	1	-
słabowidzący ..... <i>vision impaired</i>	130	-	93	-	37	-
z niepełnosprawnością ruchową ..... <i>with impaired motor skills</i>	170	-	130	-	40	-
z upośledzeniem umysłowym w stopniu: <i>with intellectual disability:</i>						
lekkim ..... <i>slight</i>	1412	712	923	596	489	116
umiarkowanym lub znacz- nym ..... <i>moderate or severe</i>	587	502	469	423	118	79
z autyzmem ..... <i>with autism</i>	77	3	64	3	13	-
z niepełnosprawnościami sprzężonymi ..... <i>with multiple disability</i>	322	190	257	173	65	17
niedostosowani społecznie <i>socially maladjusted</i>	212	198	210	198	2	-
zagrożeni niedostosowaniem społecznym ..... <i>threatened with social     maladjustment</i>	170	67	150	66	20	1
zagrożeni uzależnieniem ..... <i>with addiction</i>	7	-	6	-	1	-
z zaburzeniami zachowania <i>with behavioural disorders</i>	183	49	117	10	66	39

**Tabl. 10 (52). Uczniowie korzystający z zajęć dodatkowych w gimnazjach (bez szkół specjalnych)**  
*Pupils attending extracurricular activities in lower secondary schools (excluding special schools)*

ZAJĘCIA	Ogółem Total	Miasta Urban areas	Wieś Rural areas	ACTIVITIES
Dydaktyczno-wyrównawcze .....	14701	8724	5977	<i>Didactic-compensatory</i>
Korekcyjno-kompensacyjne .....	2962	1807	1155	<i>Corrective-compensatory</i>
Logopedyczne.....	470	175	295	<i>Speech therapy</i>
Socjoterapeutyczne .....	1344	845	499	<i>Therapeutic</i>

**Tabl. 11 (53). Realizacja obowiązku szkolnego w gimnazjach (bez szkół specjalnych)**  
*Compulsory schooling fulfilment in lower secondary schools (excluding special schools)*

WYSZCZEGÓLNIENIE SPECIFICATION	Ogółem Grand total		Miasta Urban areas		Wieś Rural areas	
	ogółem total	w tym dziew- częta of which girls	razem total	w tym dziew- częta of which girls	razem total	w tym dziew- częta of which girls
<b>Młodzież podlegająca obowiązkowi szkolnemu .....</b>	<b>73260</b>	<b>35153</b>	<b>46147</b>	<b>22102</b>	<b>27113</b>	<b>13051</b>
<b><i>Youth being subject to compulsory schooling</i></b>						
Młodzież spełniająca obowiązek szkolny <i>Youth subject to compulsory schooling</i>	73081	35089	45973	22040	27108	13049
w szkole, w obwodzie której uczeń mieszka .....	47601	22969	26648	12754	20953	10215
<i>in district school proper to the student's place of living</i>						
w innych szkołach .....	24096	11478	18422	8883	5674	2595
<i>in other schools</i>						
poza szkołą za zgodą dyrektora .....	2	-	2	-	-	-
<i>outside school with the consent of director</i>						
przez udział w zajęciach rewalidacyjno- wychowawczych w szkole składającej sprawozdanie .....	20	9	6	1	14	8
<i>by participation in rehabilitation and education activities in reporting school</i>						
przez udział w zajęciach rewalidacyjno- wychowawczych poza szkołą skła- dającą sprawozdanie .....	45	21	8	3	37	18
<i>by participation in rehabilitation and education activities outside reporting school</i>						

**Tabl. 11 (53). Realizacja obowiązku szkolnego w gimnazjach (bez szkół specjalnych) (dok.)**  
*Compulsory schooling fulfilment in lower secondary schools (excluding special schools) (cont.)*

WYSZCZEGÓLNIENIE SPECIFICATION	Ogółem Grand total		Miasta Urban areas		Wieś Rural areas	
	ogółem total	w tym dziew- częta of which girls	razem total	w tym dziew- częta of which girls	razem total	w tym dziew- częta of which girls
Młodzież spełniająca obowiązek szkolny (dok.): <i>Youth subject to compulsory schooling (cont.):</i>						
przez realizację indywidualnego pro- gramu w ośrodku rewalidacyjno- -wychowawczym .....	52	20	6	-	46	20
<i>by realization of individual programme in rehabilitation and education centre</i>						
przez uczęszczanie do szkoły przy przedstawicielstwie dyplomatycz- nym innego kraju w Polsce .....	9	6	7	4	2	2
<i>by attending foreign school at a foreign diplomatic post in Poland</i>						
przez uczęszczanie do szkoły w innym kraju .....	1256	586	874	395	382	191
<i>by attending a foreign school abroad</i>						
Młodzież nie spełniająca obowiązku szkolnego .....	179	64	174	62	5	2
<i>Youth not subject to compulsory schooling</i>						



**V. Szkoły ogólnokształcące i uzupełniające licea ogólnokształcące dla młodzieży**  
**General secondary schools and supplementary general secondary schools for youth**

**Tabl. 1 (54). Wybrane dane o liceach ogólnokształcących i uzupełniających liceach ogólnokształcących**  
*Selected data on general secondary and supplementary general secondary schools*

LICEA SECONDARY SCHOOLS	Szkoły Schools	Po- miesz- czenia szkolne School facili- ties	Oddziały Sections	Uczniowie Students				Absolwenci <sup>a</sup> Graduates <sup>a</sup>	
				ogółem grand total		w tym w klasie I of which in 1st grade		ogółem total	w tym kobiety of which females
				ogółem total	w tym kobiety of which females	razem total	w tym kobiety of which females		
<b>OGÓŁEM .....</b>	<b>144</b>	<b>1984</b>	<b>1198</b>	<b>31936</b>	<b>19259</b>	<b>10631</b>	<b>6378</b>	<b>10853</b>	<b>6605</b>
<b>TOTAL</b>									
Ogólnokształcące .....	129	1942	1153	31286	19014	10436	6313	10550	6457
<i>General</i>									
Ogólnokształcące specjalne	2	3	5	25	11	10	3	6	4
<i>Special general</i>									
Ogólnokształcące sportowe	1	20	16	414	173	138	55	171	93
<i>Sports general</i>									
Ogólnokształcące mis- trzostwa sportowego	6	8	18	140	20	47	7	57	14
<i>General athletic</i>									
Uzupełniające .....	1	7	1	25	12	-	-	29	14
<i>Supplementary</i>									
Uzupełniające specjalne	5	4	5	46	29	-	-	40	23
<i>Special supplementary</i>									

a Z poprzedniego roku szkolnego.

a From the previous school year.

**Tabl. 2 (55). Licea ogólnokształcące i uzupełniające licea ogólnokształcące publiczne i niepubliczne z uprawnieniami szkoły publicznej**  
*General secondary and supplementary general secondary schools - public and non-public with public status*

LICEA SECONDARY SCHOOLS	Szkoly Schools	Po- miesz- czenia szkol- ne <sup>a</sup> Schools facili- ties <sup>a</sup>	Oddziały Sections	Uczniowie Students				Absolwenci <sup>b</sup> Graduates <sup>b</sup>	
				ogółem grand total		w tym w klasie I of which in 1st grade		ogółem total	w tym kobiety of which females
				ogółem total	w tym kobiety of which females	razem total	w tym kobiety of which females		
<b>OGÓŁEM.....</b>	<b>144</b>	<b>1984</b>	<b>1198</b>	<b>31936</b>	<b>19259</b>	<b>10631</b>	<b>6378</b>	<b>10853</b>	<b>6605</b>
<b>TOTAL</b>									
Publiczne .....	110	1712	1062	30018	18407	9951	6068	10271	6344
<i>Public</i>									
Niepubliczne o uprawnieniach szkoły publicznej .....	34	272	136	1918	852	680	310	582	261
<i>Non-public with public status</i>									

a Dane podaje się bez szkół specjalnych. b Z poprzedniego roku szkolnego.

a Data do not include special schools. b From the previous school year.

**Tabl. 3 (56). Licea ogólnokształcące i uzupełniające licea ogólnokształcące według organów prowadzących**  
*General secondary and supplementary general secondary schools by school governing authority*

LICEA SECONDARY SCHOOLS	Szkoly Schools	Pomiesz- czenia szkolne <sup>a</sup> Schools facili- ties <sup>a</sup>	Oddziały Sections	Uczniowie Students				Absolwenci <sup>b</sup> Graduates <sup>b</sup>	
				ogółem grand total		w tym w klasie I of which in 1st grade		ogółem total	w tym kobiety of which females
				ogółem total	w tym kobiety of which females	razem total	w tym kobiety of which females		
<b>OGÓŁEM.....</b>	<b>144</b>	<b>1984</b>	<b>1198</b>	<b>31936</b>	<b>19259</b>	<b>10631</b>	<b>6378</b>	<b>10853</b>	<b>6605</b>
<b>TOTAL</b>									
Jednostek samorządu tery- torialnego .....	106	1678	1046	29615	18166	9800	5977	10137	6261
<i>Local self-government entities</i>									

a Dane podaje się bez szkół specjalnych. b Z poprzedniego roku szkolnego.

a Data do not include special schools. b From the previous school year.

**Tabl. 3 (56). Licea ogólnokształcące i uzupełniające licea ogólnokształcące według organów prowadzących (dok.)**  
*General secondary and supplementary general secondary schools by school governing authority (cont.)*

LICEA SECONDARY SCHOOLS	Szkoły Schools	Pomiesz- czenia szkolne <sup>a</sup> Schools facili- ties <sup>a</sup>	Oddziały Sections	Uczniowie Students				Absolwenci <sup>b</sup> Graduates <sup>b</sup>	
				ogółem grand total		w tym w klasie I of which in 1st grade		ogółem total	w tym kobiety of which females
				ogółem total	w tym kobiety of which females	razem total	w tym kobiety of which females		
Organizacji społecznych i stowarzyszeń .....	9	74	26	289	108	94	32	124	53
<i>Social organizations and associations</i>									
Organizacji wyznaniowych <i>Religious organizations</i>	10	104	49	859	432	302	155	294	158
Pozostałe .....	19	128	77	1173	553	435	214	298	133
<i>Others</i>									

a Dane podaje się bez szkół specjalnych. b Z poprzedniego roku szkolnego.

a Data do not include special schools. b From the previous school year.

**Tabl. 4 (57). Oddziały w liceach ogólnokształcących według klas**  
*Sections in general secondary schools by grades*

LICEA SECONDARY SCHOOLS	Ogółem Total	W klasach In grades			
		wstępnych dwujęzycznych preliminary bilingual	I	II	III
<b>OGÓŁEM .....</b>	<b>1198</b>	<b>2</b>	<b>390</b>	<b>398</b>	<b>408</b>
<b>TOTAL</b>					
Ogólnokształcące .....	1153	2	377	380	394
<i>General</i>					
Ogólnokształcące specjalne	5	-	2	1	2
<i>Special general</i>					
Ogólnokształcące sportowe	16	-	5	5	6
<i>Sports general</i>					
Ogólnokształcące mistrzostwa sportowego .....	18	-	6	6	6
<i>General athletic</i>					
Uzupełniające .....	1	-	-	1	-
<i>Supplementary</i>					
Uzupełniające specjalne .....	5	-	-	5	-
<i>Special supplementary</i>					

## VI. Ponadgimnazjalne szkoły zawodowe i licea profilowane dla młodzieży

### *Upper secondary vocational and specialized secondary schools for youth*

**Tabl. 1 (58). Wybrane dane o ponadgimnazjalnych szkołach zawodowych i liceach profilowanych**  
*Selected data on upper secondary vocational and specialized secondary schools*

WYSZCZEGÓLNIENIE <i>SPECIFICATION</i>	Szkoły <i>Schools</i>	Oddziały <i>Sections</i>	Uczniowie <i>Students</i>		Absolwenci <sup>a</sup> <i>Graduates <sup>a</sup></i>	
			ogółem <i>total</i>	w tym kobiety <i>of which females</i>	ogółem <i>total</i>	w tym kobiety <i>of which females</i>
<b>OGÓŁEM.....</b>	<b>254</b>	<b>2061</b>	<b>46297</b>	<b>19198</b>	<b>12197</b>	<b>5174</b>
<b>TOTAL</b>						
Specjalne szkoły przysposabiające do pracy <i>Special job-training schools</i>	25	98	690	290	127	61
Zasadnicze szkoły zawodowe .....	102	659	13999	4421	4821	1768
<i>Basic vocational schools</i>						
w tym specjalne .....	22	75	790	336	276	114
<i>of which special</i>						
Ogólnozawodowe szkoły średnie .....	127	1304	31608	14487	7249	3345
<i>General vocational secondary schools</i>						
licea profilowane .....	9	16	347	242	183	118
<i>specialized secondary schools</i>						
technika .....	108	1231	30399	13613	6873	3095
<i>technical secondary schools</i>						
w tym specjalne .....	1	6	45	22	12	5
<i>of which special</i>						
technika uzupełniająca .....	2	4	71	18	40	15
<i>supplementary technical secondary schools</i>						
szkoły artystyczne ogólnokształcące <sup>b</sup> ...	8	53	791	614	153	117
<i>general art schools <sup>b</sup></i>						

a Z poprzedniego roku szkolnego. b Dające uprawnienia zawodowe.

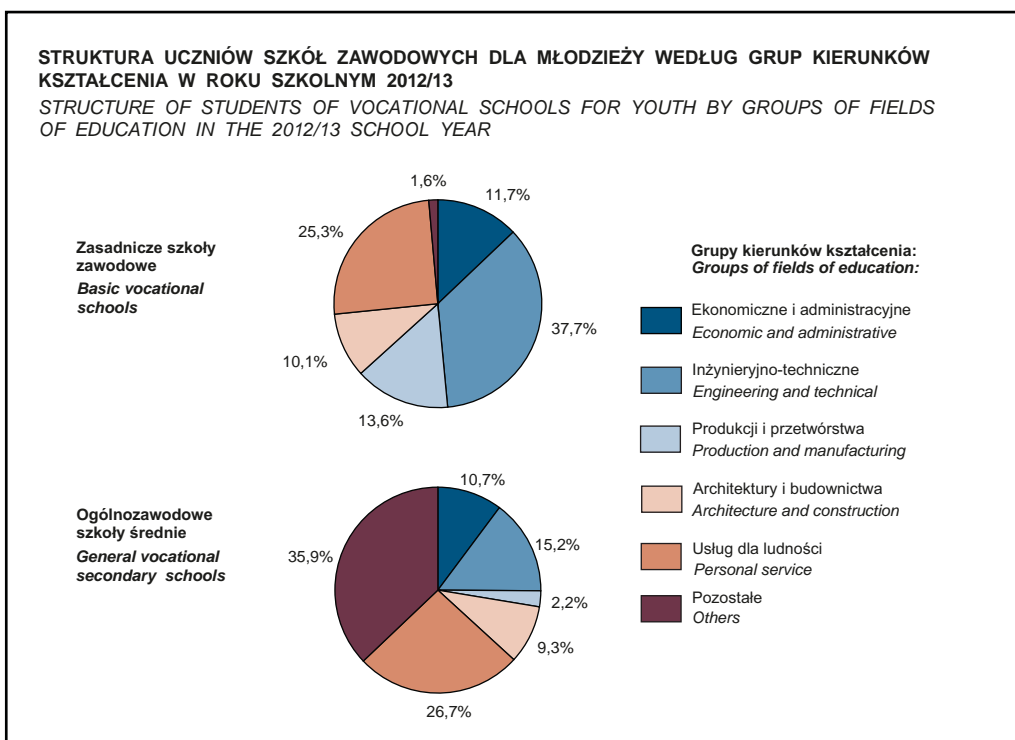
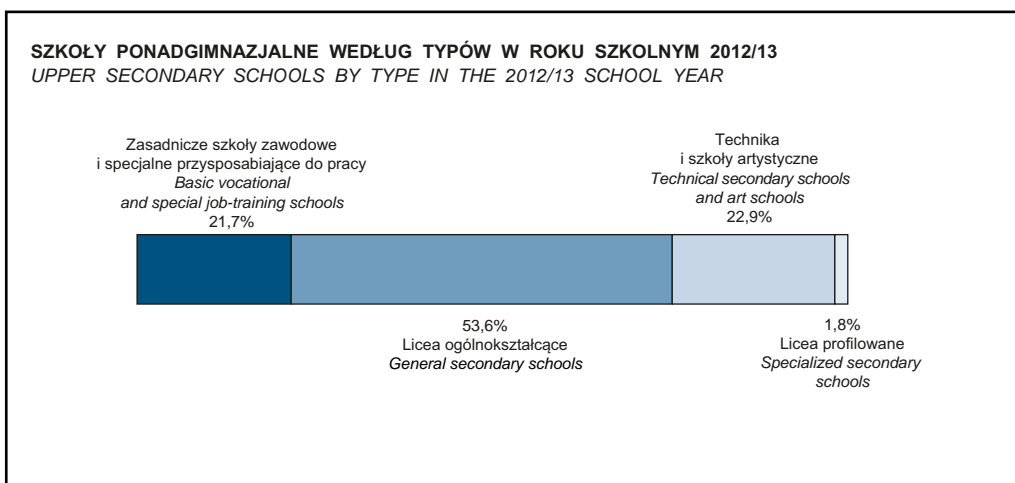
*a From the previous school year. b Leading to professional certification.*

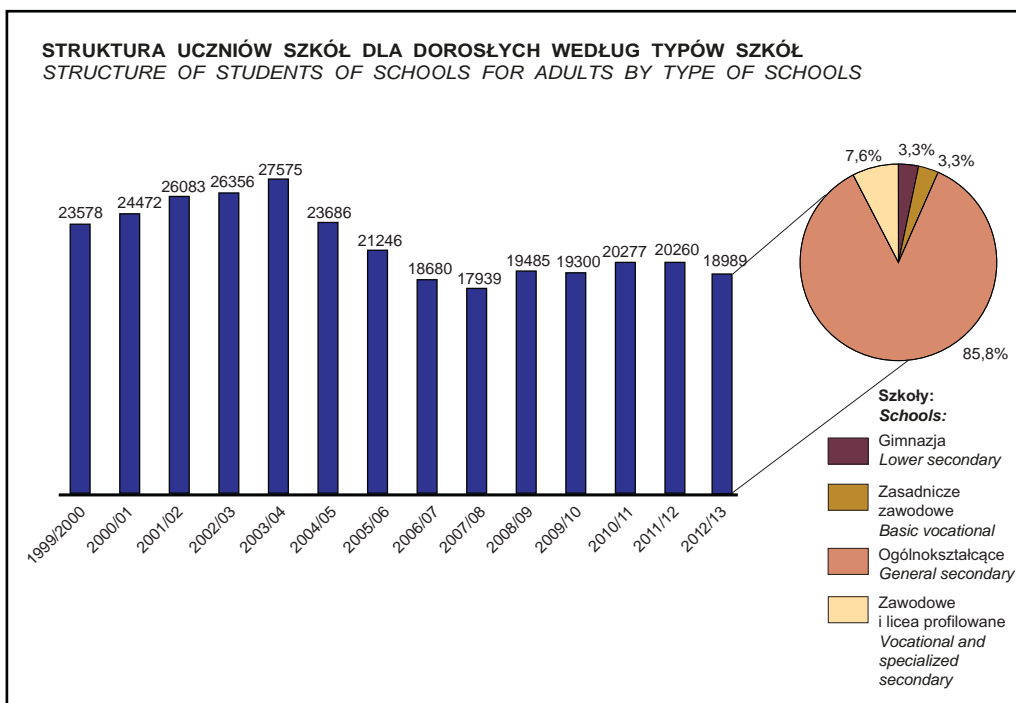
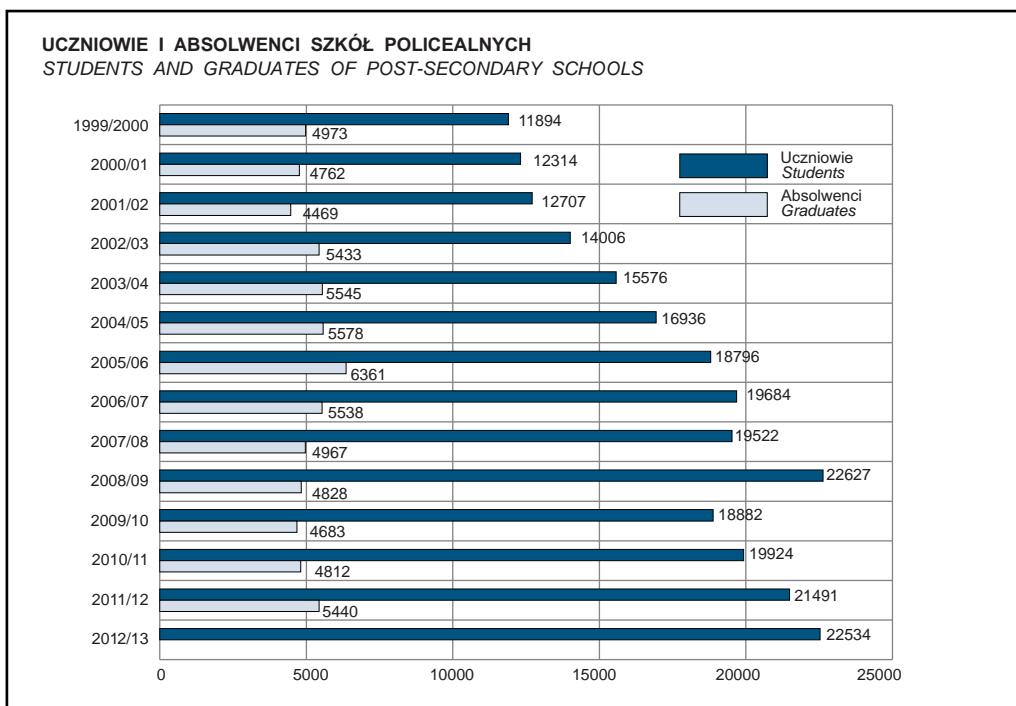
**Tabl. 2 (59). Ponadgimnazjalne szkoły zawodowe i licea profilowane publiczne i niepubliczne z uprawnieniami szkoły publicznej**  
*Upper secondary vocational and specialized secondary schools - public and non-public with public status*

WYSZCZEGÓLNIENIE SPECIFICATION	Szkoły Schools	Uczniowie Students	Absolwenci <sup>a</sup> Graduates <sup>a</sup>
<b>O G Ó Ł E M</b> .....	<b>254</b>	<b>46297</b>	<b>12197</b>
<b>TOTAL</b>			
<b>Szkoły publiczne</b> .....	<b>236</b>	<b>45086</b>	<b>11845</b>
<b>Public schools</b>			
Specjalne szkoły przysposabiające do pracy .....	25	690	127
<i>Special job-training schools</i>			
Zasadnicze szkoły zawodowe .....	95	13358	4646
<i>Basic vocational schools</i>			
w tym specjalne .....	22	790	276
<i>of which special</i>			
Ogólnozawodowe szkoły średnie .....	116	31038	7072
<i>General vocational secondary schools</i>			
licea profilowane .....	7	312	152
<i>specialized secondary schools</i>			
technika .....	102	29921	6762
<i>technical secondary schools</i>			
w tym specjalne .....	1	45	12
<i>of which special</i>			
technika uzupełniająca .....	2	71	40
<i>supplementary technical secondary schools</i>			
szkoły artystyczne ogólnokształcące <sup>b</sup> .....	5	734	118
<i>general art schools <sup>b</sup></i>			
<b>Szkoły niepubliczne z uprawnieniami szkoły publicznej</b>	<b>18</b>	<b>1211</b>	<b>352</b>
<b>Non-public schools with public status</b>			
Zasadnicze szkoły zawodowe .....	7	641	175
<i>Basic vocational schools</i>			
Ogólnozawodowe szkoły średnie .....	11	570	177
<i>General vocational secondary schools</i>			
licea profilowane .....	2	35	31
<i>specialized secondary schools</i>			
technika .....	6	478	111
<i>technical secondary schools</i>			
szkoły artystyczne ogólnokształcące <sup>b</sup> .....	3	57	35
<i>general art schools <sup>b</sup></i>			

a Z poprzedniego roku szkolnego. b Dające uprawnienia zawodowe.

a From the previous school year. b Leading to professional certification.





**Tabl. 3 (60). Ponadgimnazjalne szkoły zawodowe i licea profilowane według organów prowadzących**  
*Upper secondary vocational and specialized secondary schools by school governing authority*

WYSZCZEGÓLNIENIE	Szkoły Schools	Ucznio- wie Stu- dents	Absol- wenci <sup>a</sup> Gradu- ates <sup>a</sup>	SPECIFICATION
<b>O G Ó Ł E M</b> <i>T O T A L</i>				
<b>O G Ó Ł E M</b> .....	<b>254</b>	<b>46297</b>	<b>12197</b>	<b>T O T A L</b>
<b>SPECJALNE SZKOŁY PRZYSPOSABIAJĄCE DO PRACY</b> <i>SPECIAL JOB-TRAINING SCHOOLS</i>				
<b>O G Ó Ł E M</b> .....	<b>25</b>	<b>690</b>	<b>127</b>	<b>T O T A L</b>
Jednostek samorządu terytorialnego .....	25	690	127	<i>Local self-government entities</i>
<b>ZASADNICZE SZKOŁY ZAWODOWE</b> <i>BASIC VOCATIONAL SCHOOLS</i>				
<b>O G Ó Ł E M</b> .....	<b>102</b>	<b>13999</b>	<b>4821</b>	<b>T O T A L</b>
Jednostek administracji centralnej (rządowej) .....	2	17	7	<i>Central (government) administra- tion entities</i>
Jednostek samorządu terytorialnego .....	92	13065	4590	<i>Local self-government entities</i>
Organizacji społecznych i stowarzyszeń ....	1	3	-	<i>Social organizations and associa- tions</i>
Pozostałe .....	7	914	224	<i>Others</i>
<b>OGÓLNOZAWODOWE SZKOŁY ŚREDNIE</b> <i>GENERAL VOCATIONAL SECONDARY SCHOOLS</i>				
<b>O G Ó Ł E M</b> .....	<b>127</b>	<b>31608</b>	<b>7249</b>	<b>T O T A L</b>
Jednostek administracji centralnej (rządowej) .....	5	878	138	<i>Central (government) administra- tion entities</i>
Jednostek samorządu terytorialnego .....	110	29812	6890	<i>Local self-government entities</i>
Organizacji społecznych i stowarzyszeń ....	1	23	8	<i>Social organizations and associa- tions</i>
Pozostałe .....	11	895	213	<i>Others</i>

a Z poprzedniego roku szkolnego.

*a From the previous school year.*



**Tabl. 4 (61). Uczniowie objęci kształceniem specjalnym w ponadgimnazjalnych szkołach zawodowych i liceach profilowanych dla młodzieży według rodzaju niepełnosprawności uczniów**

*Students with special educational needs in upper secondary vocational and specialized secondary schools by type of students' disability*

WYSZCZEGÓLNIENIE	Specjalne szkoły przysposabiające do pracy <i>Special job-training schools</i>	Zasadnicze szkoły zawodowe <i>Basic vocational schools</i>	Ogólnozawodowe szkoły średnie <i>General vocational secondary schools</i>	SPECIFICATION
<b>Uczniowie - ogółem .....</b>	<b>694</b>	<b>934</b>	<b>170</b>	<b>Students - total</b>
Niesłyszący .....	-	12	36	<i>Deaf</i>
Słabosłyszący .....	-	11	54	<i>Hard of hearing</i>
Słabowidzący .....	-	11	14	<i>Vision impaired</i>
Z niepełnosprawnością ruchową	-	7	32	<i>With impaired motor skills</i>
Z upośledzeniem umysłowym w stopniu lekkim .....	-	794	15	<i>With intellectual distability</i>
Z upośledzeniem umysłowym w stopniu umiarkowanym i znacznym .....	547	41	-	<i>With moderate or severe intellectual distability</i>
Z autyzmem .....	-	3	4	<i>With autism</i>
Z niepełnosprawnością sprzężoną	143	44	13	<i>With multiple disability</i>
Z zaburzeniami zachowania .....	4	7	-	<i>With behavioural disorders</i>
Niedostosowani społecznie .....	-	-	2	<i>Socially maladjusted</i>
Zagrożeni niedostosowaniem społecznym .....	-	4	-	<i>Threatened with social maladjustment</i>
<b>Absolwenci - ogółem .....</b>	<b>127</b>	<b>285</b>	<b>26</b>	<b>Graduates - total</b>
W tym, którzy otrzymali świadectwo dojrzałości .....	-	-	12	<i>Of which graduates who obtained the maturity certificate</i>

**Tabl. 5 (62). Uczniowie klas I, którzy otrzymali świadectwa ukończenia szkoły niższego szczebla (bez szkół specjalnych)**  
*Students of the first grades with school report of lower level school (excluding special schools)*

SZKOŁY SCHOOLS	Ogółem <i>Grand total</i>		W tym, którzy świadectwo ukończenia szkoły niższego szczebla otrzymali w roku szkolnym 2011/12 <i>Of which students with school report of lower level school from the 2011/12 school year</i>	
	ogółem <i>total</i>	w tym kobiety <i>of which females</i>	razem <i>total</i>	w tym kobiety <i>of which females</i>
<b>OGÓŁEM.....</b>	<b>14071</b>	<b>5763</b>	<b>11867</b>	<b>4731</b>
<b>TOTAL</b>				
Zasadnicze zawodowe .....	5427	1816	4406	1462
<i>Basic vocational</i>				
Technika .....	8478	3816	7406	3233
<i>Technical secondary</i>				
Artystyczne ogólnokształcące <sup>a</sup> .....	166	131	55	36
<i>General art <sup>a</sup></i>				

<sup>a</sup> Dające uprawnienia zawodowe.

*a Leading to professional certification.*

**Tabl. 6 (63). Uczniowie i absolwenci ponadgimnazjalnych szkół zawodowych i liceów profilowanych według grup kierunków kształcenia**  
*Students and graduates of upper secondary vocational and specialized secondary schools by fields of education*

GRUPY KIERUNKÓW KSZTAŁCENIA <sup>a</sup> FIELDS OF EDUCATION <sup>a</sup>	Zasadnicze szkoły zawodowe <sup>b</sup> Basic voca- tional schools <sup>b</sup>		Licea pro- filowane Specialized secondary schools		Technika Technical secondary schools		Technika uzupełniająca Supplementary technical secondary schools		Szkoły artysty- czne ogólno- kształcące <sup>c</sup> General art schools <sup>c</sup>	
	ucz- niowie stu- dents	absol- wenci <sup>d</sup> gradu- ates <sup>d</sup>	ucz- niowie stu- dents	absol- wenci <sup>d</sup> gradu- ates <sup>d</sup>	ucz- niowie stu- dents	absol- wenci <sup>d</sup> gradu- ates <sup>d</sup>	ucz- niowie stu- dents	absol- wenci <sup>d</sup> gradu- ates <sup>d</sup>	ucz- niowie stu- dents	absol- wenci <sup>d</sup> gradu- ates <sup>d</sup>
<b>OGÓŁEM.....</b> <b>TOTAL</b>	<b>13999</b>	<b>4821</b>	<b>347</b>	<b>183</b>	<b>30399</b>	<b>6873</b>	<b>71</b>	<b>40</b>	<b>791</b>	<b>153</b>
Artystyczne..... Arts	140	65	-	-	48	29	-	-	791	153
Nauki społeczne..... Social science	-	-	-	-	3452	1009	-	-	-	-
Biznes i administracja..... Business and administra- tion	1634	915	165	91	3220	583	-	-	-	-
Nauki fizyczne <sup>e</sup> ..... Physical science <sup>e</sup>	-	-	-	-	110	16	-	-	-	-
Informatyczne..... Computer science	-	-	-	-	4764	982	-	-	-	-
Inżynierjno-techniczne Engineering and technical	5271	1500	-	-	4791	1063	-	-	-	-
Produkcji i przetwórstwa Production and manufac- turing	1898	631	-	-	680	189	-	-	-	-
Architektury i budownictwa Architecture and con- struction	1413	421	-	-	2936	605	-	-	-	-
Rolnicze, leśne i rybactwa Agriculture, forestry and fishery	99	27	-	-	945	361	-	-	-	-

<sup>a</sup> Zgodnie z Międzynarodową Standardową Klasyfikacją Edukacji (ISCED'97). <sup>b</sup> Bez uczniów specjalnych szkół przysposabiających do pracy. <sup>c</sup> Dające uprawnienia zawodowe. <sup>d</sup> Z poprzedniego roku szkolnego. <sup>e</sup> Między innymi: fizyka, chemia, geologia.

<sup>a</sup> According to the International Standard Classification of Education (ISCED'97). <sup>b</sup> Excluding students in special job-training schools. <sup>c</sup> Leading to professional certification. <sup>d</sup> From the previous school year. <sup>e</sup> Among other: physics, chemistry, geology.

**Tabl. 6 (63). Uczniowie i absolwenci ponadgimnazjalnych szkół zawodowych i liceów profilowanych według grup kierunków kształcenia (dok.)**  
*Students and graduates of upper secondary vocational and specialized secondary schools by fields of education (cont.)*

GRUPY KIERUNKÓW KSZTAŁCENIA <sup>a</sup> FIELDS OF EDUCATION <sup>a</sup>	Zasadnicze szkoły zawodowe <sup>b</sup> Basic voca- tional schools <sup>b</sup>		Licea pro- filowane Specialized secondary schools		Technika Technical secondary schools		Technika uzupełniająca Supplementary technical secondary schools		Szkoły artysty- czne ogólno- kształcące <sup>c</sup> General art schools <sup>c</sup>	
	ucz- niowie stu- dents	absol- wenci <sup>d</sup> gradu- ates <sup>d</sup>	ucz- niowie stu- dents	absol- wenci <sup>d</sup> gradu- ates <sup>d</sup>	ucz- niowie stu- dents	absol- wenci <sup>d</sup> gradu- ates <sup>d</sup>	ucz- niowie stu- dents	absol- wenci <sup>d</sup> gradu- ates <sup>d</sup>	ucz- niowie stu- dents	absol- wenci <sup>d</sup> gradu- ates <sup>d</sup>
Weterynaryjne..... <i>Veterinary</i>	-	-	-	-	136	18	-	-	-	-
Opieki społecznej ..... <i>Social welfare</i>	-	-	112	53	-	-	-	-	-	-
Usług dla ludności ..... <i>Personal services</i>	3544	1262	42	39	8322	1785	71	40	-	-
Usług transportowych .... <i>Transport services</i>	-	-	-	-	556	106	-	-	-	-
Ochrony środowiska ..... <i>Environmental protection</i>	-	-	28	-	439	127	-	-	-	-

<sup>a</sup> Zgodnie z Międzynarodową Standardową Klasyfikacją Edukacji (ISCED'97). <sup>b</sup> Bez uczniów specjalnych szkół przysposabiających do pracy. <sup>c</sup> Dające uprawnienia zawodowe. <sup>d</sup> Z poprzedniego roku szkolnego.

<sup>a</sup> According to the International Standard Classification of Education (ISCED'97). <sup>b</sup> Excluding students in special job-training schools. <sup>c</sup> Leading to professional certification. <sup>d</sup> From the previous school year.

## VII. Szkoły policealne Post-secondary schools

**Tabl. 1 (64). Szkoły policealne publiczne, niepubliczne z uprawnieniami szkoły publicznej i niepubliczne**  
*Post-secondary schools - public, non-public with public status and non-public*

WYSZCZEGÓLNIENIE SPECIFICATION	Szkoły Schools	Uczniowie Students	Absolwenci <sup>a</sup> Graduates <sup>a</sup>
<b>SZKOŁY .....</b>	<b>180</b>	<b>22534</b>	<b>5440</b>
<b>SCHOOLS</b>			
Publiczne .....	36	3135	1170
<i>Public</i>			
Niepubliczne z uprawnieniami szkoły publicznej <i>Non-public with public status</i>	122	17953	3753
Niepubliczne .....	22	1446	517
<i>Non-public</i>			

a Z poprzedniego roku szkolnego.

*a From the previous school year.*

**Tabl. 2 (65). Szkoły policealne według organów prowadzących**  
*Post-secondary schools by school governing authority*

WYSZCZEGÓLNIENIE SPECIFICATION	Ogółem Total			W tym dla młodzieży Of which for youth		
	szkoły schools	uczniowie students	absolwenci <sup>a</sup> graduates <sup>a</sup>	szkoły schools	uczniowie students	absolwenci <sup>a</sup> graduates <sup>a</sup>
<b>SZKOŁY .....</b>	<b>180</b>	<b>22534</b>	<b>5440</b>	<b>32</b>	<b>2879</b>	<b>589</b>
<b>SCHOOLS</b>						
Jednostek administracji centralnej (rządowej) <i>Central (government) administration entities</i>	2	79	13	2	79	13
Jednostek samorządu terytorialnego .....	34	3056	1157	8	526	160
<i>Local self-government entities</i>						
Organizacji społecznych i stowarzyszeń .....	10	413	258	2	80	57
<i>Social organizations and associations</i>						
Pozostałe .....	134	18986	4012	20	2194	359
<i>Others</i>						

a Z poprzedniego roku szkolnego.

*a From the previous school year.*

**Tabl. 3 (66). Uczniowie i absolwenci szkół policealnych według grup kierunków kształcenia**  
*Students and graduates of post-secondary schools by fields of education*

GRUPY KIERUNKÓW KSZTAŁCENIA <sup>a</sup> FIELDS OF EDUCATION <sup>a</sup>	Uczniowie Students		Absolwenci <sup>b</sup> Graduates <sup>b</sup>	
	ogółem total	w tym kobiety of which females	ogółem total	w tym kobiety of which females
<b>OGÓŁEM.....</b>	<b>22534</b>	<b>15129</b>	<b>5440</b>	<b>3990</b>
<b>TOTAL</b>				
Edukacja .....	137	114	77	56
<i>Education</i>				
Artystyczne.....	480	378	79	58
<i>Arts</i>				
Nauki społeczne .....	238	205	66	51
<i>Social science</i>				
Dziennikarstwo i informacja .....	29	22	-	-
<i>Journalism and information</i>				
Biznes i administracja .....	5560	4101	1321	1027
<i>Business and administration</i>				
Nauki fizyczne <sup>c</sup> .....	8	8	-	-
<i>Physical science <sup>c</sup></i>				
Informatyczne .....	2038	695	211	50
<i>Computer science</i>				
Inżynierijno-techniczne .....	433	143	63	19
<i>Engineering and technical</i>				
Produkcji i przetwórstwa .....	1	-	-	-
<i>Production and manufacturing</i>				
Architektury i budownictwa .....	223	112	123	54
<i>Architecture and construction</i>				
Rolnicze, leśne i rybactwa .....	363	227	221	103
<i>Agriculture, forestry and fishery</i>				
Weterynaryjne .....	247	186	32	29
<i>Veterinary</i>				
Medyczne .....	4138	3094	1148	948
<i>Health</i>				
Opieki społecznej .....	540	508	154	143
<i>Social welfare</i>				
Usług dla ludności .....	2976	2840	946	880
<i>Personal services</i>				
Usług transportowych .....	222	80	-	-
<i>Transport services</i>				
Ochrony środowiska .....	11	8	13	5
<i>Environmental protection</i>				
Ochrony i bezpieczeństwa .....	3639	1821	501	230
<i>Protection and safety</i>				
Pozostałe .....	1251	587	485	377
<i>Others</i>				

<sup>a</sup> Zgodnie z Międzynarodową Standardową Klasyfikacją Edukacji (ISCED'97). <sup>b</sup> Z poprzedniego roku szkolnego.  
<sup>c</sup> Między innymi: fizyka, chemia, geologia.

<sup>a</sup> According to the International Standard Classification of Education (ISCED'97). <sup>b</sup> From the previous school year.  
<sup>c</sup> Among others: physics, chemistry, geology.

## VIII. Szkoły dla dorosłych *Schools for adults*

Tabl. 1 (67). Szkoły dla dorosłych według typów szkół  
*Schools for adults by type of schools*

WYSZCZEGÓLNIENIE <i>SPECIFICATION</i>	Szkoły <i>Schools</i>	Oddziały <i>Sections</i>	Uczniowie <i>Students</i>		Absolwenci <sup>a</sup> <i>Graduates <sup>a</sup></i>	
			ogółem <i>total</i>	w tym kobiety <i>of which females</i>	ogółem <i>total</i>	w tym kobiety <i>of which females</i>
<b>OGÓŁEM .....</b>	<b>238</b>	<b>808</b>	<b>18989</b>	<b>8979</b>	<b>5005</b>	<b>2610</b>
<b>TOTAL</b>						
szkoły: <i>schools:</i>						
Podstawowe .....	1	1	8	-	5	-
<i>Primary</i>						
Gimnazja .....	10	34	634	180	185	55
<i>Lower secondary</i>						
Zasadnicze zawodowe .....	9	26	620	263	168	60
<i>Basic vocational</i>						
Licea ogólnokształcące .....	102	477	12587	6145	1895	1070
<i>General secondary</i>						
Uzupełniające licea ogólnokształcące ...	89	182	3706	1921	2430	1292
<i>Supplementary general secondary</i>						
Licea profilowane .....	2	4	18	14	9	5
<i>Specialized secondary</i>						
Technika .....	2	5	15	8	24	8
<i>Technical secondary</i>						
Technika uzupełniająca .....	23	79	1401	448	289	120
<i>Supplementary technical secondary</i>						

a Z poprzedniego roku szkolnego.

*a From the previous school year.*

**Tabl. 2 (68). Szkoły dla dorosłych publiczne i niepubliczne z uprawnieniami szkoły publicznej**  
*Schools for adults - public and non-public with public status*

WYSZCZEGÓLNIENIE <i>SPECIFICATION</i>	Szkoły <i>Schools</i>	Uczniowie <i>Students</i>		Absolwenci <sup>a</sup> <i>Graduates <sup>a</sup></i>	
		ogółem <i>total</i>	w tym kobiety <i>of which females</i>	ogółem <i>total</i>	w tym kobiety <i>of which females</i>
<b>O G Ó Ł E M .....</b>	<b>238</b>	<b>18989</b>	<b>8979</b>	<b>5005</b>	<b>2610</b>
<b>TOTAL</b>					
<b>Szkoły publiczne .....</b>	<b>83</b>	<b>6559</b>	<b>2837</b>	<b>1763</b>	<b>872</b>
<b>Public schools</b>					
Podstawowe .....	1	8	-	5	-
<i>Primary</i>					
Gimnazja .....	4	466	126	157	43
<i>Lower secondary</i>					
Zasadnicze zawodowe .....	5	318	19	115	11
<i>Basic vocational</i>					
Licea ogólnokształcące .....	27	3641	1798	504	303
<i>General secondary</i>					
Uzupełniające licea ogólnokształcące	26	885	494	718	411
<i>Supplementary general secondary</i>					
Technika .....	-	-	-	18	5
<i>Technical secondary</i>					
Technika uzupełniająca .....	20	1241	400	246	99
<i>Supplementary technical secondary</i>					
<b>Szkoły niepubliczne z uprawnieniami szkoły publicznej .....</b>	<b>155</b>	<b>12430</b>	<b>6142</b>	<b>3242</b>	<b>1738</b>
<b>Non-public schools with public status</b>					
Gimnazja .....	6	168	54	28	12
<i>Lower secondary</i>					
Zasadnicze zawodowe .....	4	302	244	53	49
<i>Basic vocational</i>					
Licea ogólnokształcące .....	75	8946	4347	1391	767
<i>General secondary</i>					
Uzupełniające licea ogólnokształcące	63	2821	1427	1712	881
<i>Supplementary general secondary</i>					
Licea profilowane .....	2	18	14	9	5
<i>Specialized secondary</i>					
Technika .....	2	15	8	6	3
<i>Technical secondary</i>					
Technika uzupełniająca .....	3	160	48	43	21
<i>Supplementary technical secondary</i>					

<sup>a</sup> Z poprzedniego roku szkolnego.

<sup>a</sup> From the previous school year.



**Tabl. 3 (69). Szkoły dla dorosłych według organów prowadzących**  
*Schools for adults by school governing authority*

WYSZCZEGÓLNIENIE SPECIFICATION	Szkoły Schools	Uczniowie Students	Absolwenci <sup>a</sup> Graduates <sup>a</sup>
<b>OGÓŁEM .....</b>	<b>238</b>	<b>18989</b>	<b>5005</b>
<b>TOTAL</b>			
szkoły: schools:			
Podstawowe – jednostek administracji centralnej (rządowej) <i>Primary – central (government) administration entities</i>	1	8	5
Gimnazja .....	10	634	185
<i>Lower secondary</i>			
jednostek administracji centralnej (rządowej) .....	1	76	43
<i>central (government) administration entities</i>			
jednostek samorządu terytorialnego .....	3	390	114
<i>local self-government entities</i>			
pozostałe .....	6	168	28
<i>others</i>			
Zasadnicze zawodowe .....	9	620	168
<i>Basic vocational</i>			
jednostek administracji centralnej (rządowej) .....	2	205	81
<i>central (government) administration entities</i>			
jednostek samorządu terytorialnego .....	3	113	34
<i>local self-government entities</i>			
pozostałe .....	4	302	53
<i>others</i>			
Ogólnokształcące, zawodowe i licea profilowane <sup>b</sup> .....	218	17727	4647
<i>General, vocational and specialized secondary <sup>b</sup></i>			
jednostek administracji centralnej (rządowej) .....	3	139	9
<i>central (government) administration entities</i>			
jednostek samorządu terytorialnego .....	70	5628	1477
<i>local self-government entities</i>			
organizacji społecznych i stowarzyszeń .....	14	587	180
<i>social organizations and associations</i>			
pozostałych .....	131	11373	2981
<i>others</i>			

a Z poprzedniego roku szkolnego. b Licea ogólnokształcące (łącznie z uzupełniającymi) i technika (łącznie z uzupełniającymi).

*a From the previous school year. b General secondary schools (including supplementary) and technical secondary schools (including supplementary).*

**Tabl. 4 (70). Licea ogólnokształcące i uzupełniające licea ogólnokształcące dla dorosłych**  
*General secondary and supplementary general secondary schools for adults*

WYSZCZEGÓLNIENIE	Klasy Grades				SPECIFICATION
	ogółem <i>total</i>	I	II	III	
<b>O G Ó Ł E M TOTAL</b>					
Oddziały.....	659	224	313	122	<i>Sections</i>
Uczniowie .....	16293	6430	7497	2366	<i>Students</i>
w tym kobiety .....	8066	3025	3777	1264	<i>of which females</i>
Absolwenci <sup>a</sup> .....	4325	x	x	x	<i>Graduates <sup>a</sup></i>
w tym kobiety .....	2362	x	x	x	<i>of which females</i>
<b>STACJONARNE FULL-TIME PROGRAMMES</b>					
Oddziały.....	60	19	27	14	<i>Sections</i>
Uczniowie .....	1532	575	647	310	<i>Students</i>
w tym kobiety .....	757	267	329	161	<i>of which females</i>
Absolwenci <sup>a</sup> .....	495	x	x	x	<i>Graduates <sup>a</sup></i>
w tym kobiety .....	289	x	x	x	<i>of which females</i>
<b>ZAOCZNE WEEKEND</b>					
Oddziały.....	599	205	286	108	<i>Sections</i>
Uczniowie .....	14761	5855	6850	2056	<i>Students</i>
w tym kobiety .....	7309	2758	3448	1103	<i>of which females</i>
Absolwenci <sup>a</sup> .....	3830	x	x	x	<i>Graduates <sup>a</sup></i>
w tym kobiety .....	2073	x	x	x	<i>of which females</i>

a Z poprzedniego roku szkolnego.

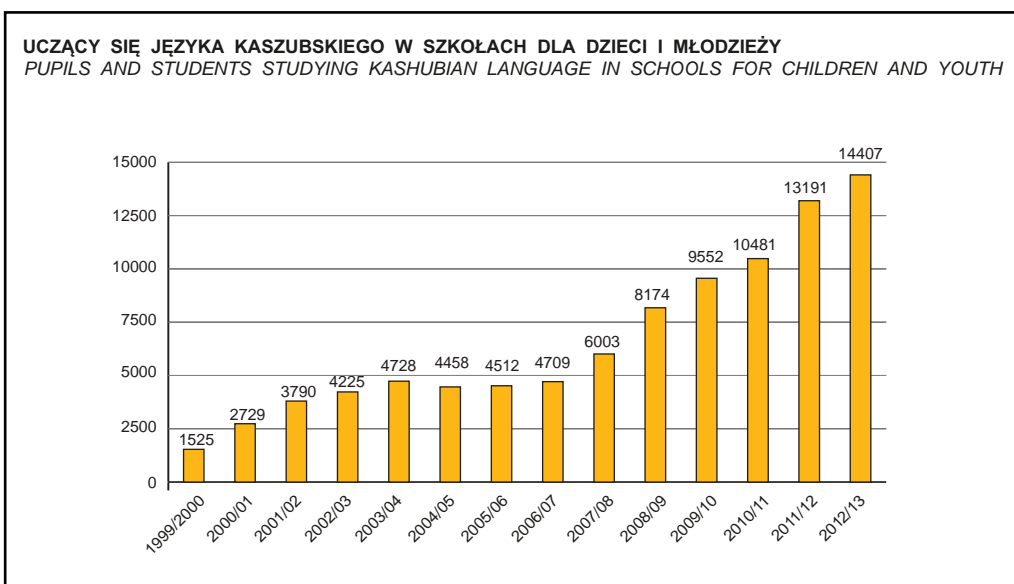
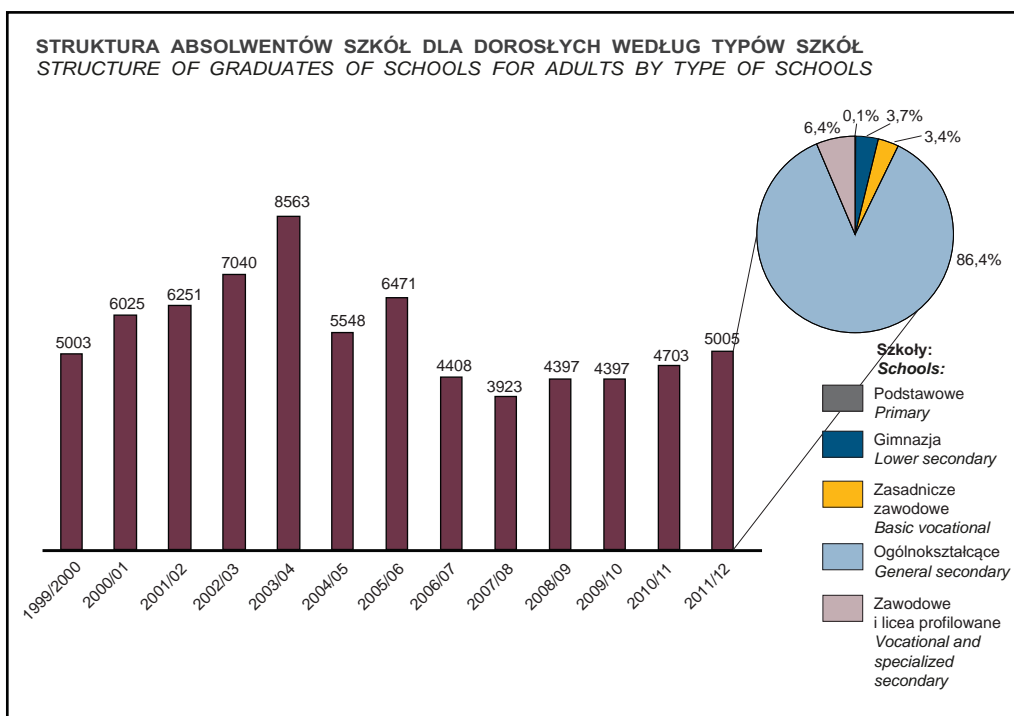
*a From the previous school year.*

**Tabl. 5 (71). Uczniowie i absolwenci szkół zawodowych i liceów profilowanych dla dorosłych według grup kierunków kształcenia**  
*Students and graduates in vocational and specialized secondary schools for adults by fields of education*

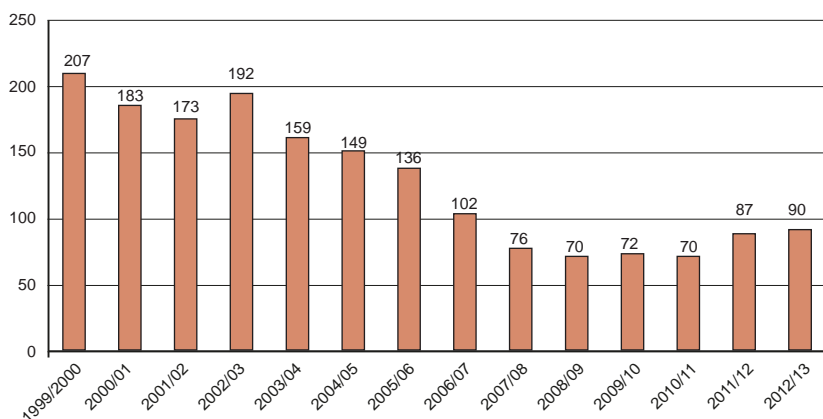
GRUPY KIERUNKÓW KSZTAŁCENIA <sup>a</sup>	Zasadnicze szkoły zawodowe <i>Basic vocational schools</i>		Szkoly zawodowe <sup>b</sup> i licea profilowane <i>Vocational <sup>b</sup> and specialized secondary schools</i>		FIELDS OF EDUCATION <sup>a</sup>
	uczniowie <i>students</i>	absol- wenci <sup>c</sup> <i>gradu- ates <sup>c</sup></i>	uczniowie <i>students</i>	absol- wenci <sup>c</sup> <i>gradu- ates <sup>c</sup></i>	
<b>O G Ó Ł E M .....</b>	<b>620</b>	<b>168</b>	<b>1434</b>	<b>322</b>	<b>T O T A L</b>
Artystyczne .....	15	-	-	-	Arts
Nauki społeczne .....	-	-	-	9	Social science
Biznes i administracja .....	20	15	269	58	Business and administration
Informatyczne .....	-	-	1	9	Computer science
Inżynierijno-techniczne .....	122	33	515	100	Engineering and technical Production and manufac- turing
Produkcji i przetwórstwa .....	-	11	141	25	Architecture and construction
Architektury i budownictwa ....	35	11	164	21	Medical
Medyczne .....	289	47	-	-	Personal services
Usług dla ludności .....	139	51	344	100	

<sup>a</sup> Zgodnie z Międzynarodową Standardową Klasyfikacją Edukacji (ISCED'97). <sup>b</sup> Technika i technika uzupełniająca.  
<sup>c</sup> Z poprzedniego roku szkolnego.

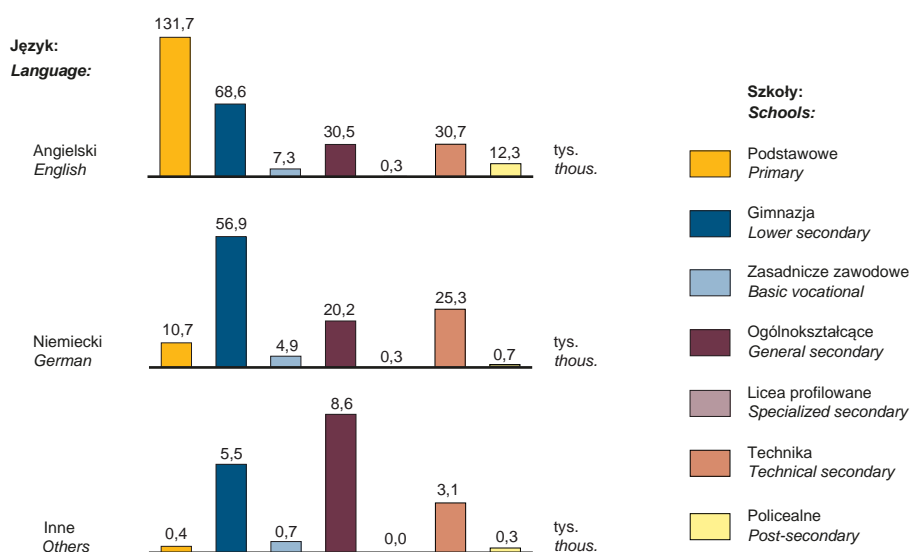
<sup>a</sup> According to the International Standard Classification of Education (ISCED'97). <sup>b</sup> Technical secondary and supplementary technical secondary schools. <sup>c</sup> From the previous school year.



**UCZĄCY SIĘ JĘZYKA UKRAIŃSKIEGO W SZKOŁACH DLA DZIECI I MŁODZIEŻY**  
*PUPILS AND STUDENTS STUDYING UKRAINIAN LANGUAGE IN SCHOOLS FOR CHILDREN AND YOUTH*



**UCZĄCY SIĘ OBOWIĄZKOWO JĘZYKÓW OBCYCH W SZKOŁACH DLA DZIECI I MŁODZIEŻY ORAZ POLICEALNYCH W ROKU SZKOLNYM 2012/13**  
*PUPILS AND STUDENTS OBLIGATORILY STUDYING FOREIGN LANGUAGES IN SCHOOLS FOR CHILDREN AND YOUTH AND IN POST-SECONDARY SCHOOLS IN THE 2012/13 SCHOOL YEAR*



**IX. Ważniejsze dane o placówkach wychowania przedszkolnego i szkołach w systemie oświaty według powiatów i gmin**  
**Major data on pre-primary education establishments and schools in the school system by powiats and gminas**

**Tabl. 1 (72). Placówki wychowania przedszkolnego**  
*Pre-primary education establishments*

WYSZCZEGÓLNIENIE SPECIFICATION	Placówki Establishments		Miejsca w przed- szkolach, zespołach i punktach przed- szkolnych Places in nursery schools, pre-pri- mary education groups and pre-primary points	Oddziały Sections		Dzieci Children	
	ogółem total	w tym przed- szko- la, zespoły i punkty przed- szkolne of which nursery schools, pre-pri- mary education groups and pre-primary points		ogółem total	w tym w przed- szkolach, zespołach i punktach przed- szkolnych of which in nursery schools, pre-pri- mary education groups and pre-primary points	ogółem total	w tym w przed- szkolach, zespołach i punktach przed- szkolnych of which in nursery schools, pre-pri- mary education groups and pre-primary points
<b>WOJEWÓDZTWO .....</b> <b>VOIVODSHIP</b>	<b>1252</b>	<b>728</b>	<b>55516</b>	<b>3429</b>	<b>2396</b>	<b>74672</b>	<b>53768</b>
	POWIAT BYTOWSKI						
<b>Razem .....</b> <b>Total</b>	<b>49</b>	<b>22</b>	<b>1700</b>	<b>133</b>	<b>81</b>	<b>2649</b>	<b>1745</b>
	Miasta Urban areas						
Bytów .....	10	9	794	39	37	816	804
Miastko .....	4	2	275	17	12	401	295
	Wieś Rural areas						
Borzytuchom .....	3	1	61	6	4	102	79
Bytów .....	4	-	-	8	-	152	-
Czarna Dąbrówka .....	4	-	-	8	-	153	-
Kończyłowy .....	3	1	75	7	3	126	69
Lipnica .....	3	3	175	9	9	179	179
Miastko .....	6	-	-	10	-	179	-
Parchowo .....	2	1	102	8	6	121	102
Studzience .....	3	1	60	8	3	145	58
Trzebielino .....	4	2	35	6	2	105	35
Tuchomie .....	3	2	123	7	5	170	124

**Tabl. 1 (72). Placówki wychowania przedszkolnego (cd.)**  
*Pre-primary education establishments (cont.)*

WYSZCZEGÓLNIENIE SPECIFICATION	Placówki Establishments		Miejsca w przed- szkolach, zespołach i punktach przed- szkolnych <i>Places in nursery schools, pre-pri- mary education groups and pre-primary points</i>	Oddziały Sections		Dzieci Children	
	ogółem total	w tym przedszko- ła, zespoły i punkty przed- szkolne <i>of which nursery schools, pre-pri- mary education groups and pre-primary points</i>		ogółem total	w tym w przed- szkolach, zespołach i punktach przed- szkolnych <i>of which in nursery schools, pre-pri- mary education groups and pre-primary points</i>	ogółem total	w tym w przed- szkolach, zespołach i punktach przed- szkolnych <i>of which in nursery schools, pre-pri- mary education groups and pre-primary points</i>
<b>POWIAT CHOJNICKI</b>							
<b>Razem .....</b>	<b>59</b>	<b>31</b>	<b>2462</b>	<b>147</b>	<b>107</b>	<b>3251</b>	<b>2481</b>
<b>Total</b>							
<b>Miasta Urban areas</b>							
Brusy.....	3	3	313	14	14	340	340
Chojnice .....	14	11	1366	68	55	1610	1334
Czersk .....	2	2	388	16	16	388	388
<b>Wieś Rural areas</b>							
Brusy.....	14	4	99	12	4	250	98
Chojnice .....	18	8	172	23	9	421	134
Czersk .....	7	2	71	11	6	177	122
Konarzyny.....	1	1	53	3	3	65	65
<b>POWIAT CZŁUCHOWSKI</b>							
<b>Razem .....</b>	<b>34</b>	<b>18</b>	<b>1328</b>	<b>78</b>	<b>54</b>	<b>1709</b>	<b>1244</b>
<b>Total</b>							
<b>Miasta Urban areas</b>							
Czarne .....	2	1	175	9	7	224	174
Człuchów .....	6	5	465	20	17	504	421
Debrzno .....	2	1	135	9	6	205	132
<b>Wieś Rural areas</b>							
Czarne .....	3	-	-	3	-	37	-
Człuchów .....	9	5	159	14	8	258	151
Debrzno .....	3	-	-	3	-	42	-
Koczała .....	1	1	100	4	4	89	89
Przechlewo .....	3	2	175	9	7	215	175
Rzeczenica .....	5	3	119	7	5	135	102

**Tabl. 1 (72). Placówki wychowania przedszkolnego (cd.)**  
*Pre-primary education establishments (cont.)*

WYSZCZEGÓLNIENIE SPECIFICATION	Placówki Establishments		Miejsca w przed- szkolach, zespołach i punktach przed- szkolnych Places in nursery schools, pre-pri- mary education groups and pre-primary points	Oddziały Sections		Dzieci Children	
	ogółem total	w tym przedszko- ła, zespoły i punkty przed- szkolne of which nursery schools, pre-pri- mary education groups and pre-primary points		ogółem total	w tym w przed- szkolach, zespołach i punktach przed- szkolnych of which in nursery schools, pre-pri- mary education groups and pre-primary points	ogółem total	w tym w przed- szkolach, zespołach i punktach przed- szkolnych of which in nursery schools, pre-pri- mary education groups and pre-primary points
<b>POWIAT GDAŃSKI</b>							
<b>Razem .....</b>	<b>79</b>	<b>45</b>	<b>3267</b>	<b>207</b>	<b>139</b>	<b>4281</b>	<b>2933</b>
<b>Total</b>							
Miasto <i>Urban area</i>							
Pruszcz Gdański .....	12	8	1041	53	40	1244	945
Wieś <i>Rural areas</i>							
Cedry Wielkie .....	6	2	75	9	4	144	75
Kolbudy .....	17	13	739	42	34	857	693
Pruszcz Gdański .....	23	17	1099	61	49	1200	956
Przywidz .....	5	1	18	9	1	164	18
Pszczółki .....	6	2	160	12	5	269	127
Suchy Dąb .....	4	1	40	9	2	148	26
Trąbki Wielkie .....	6	1	95	12	4	255	93
<b>POWIAT KARTUSKI</b>							
<b>Razem .....</b>	<b>103</b>	<b>44</b>	<b>2997</b>	<b>231</b>	<b>117</b>	<b>5056</b>	<b>2682</b>
<b>Total</b>							
Miasta <i>Urban areas</i>							
Kartuzy .....	8	5	722	31	22	797	586
Żukowo .....	2	1	200	12	7	318	195
Gminy wiejskie <i>Rural gminas</i>							
Chmielno .....	7	2	120	14	6	288	123
Kartuzy .....	17	6	381	34	14	683	314
Przodkowo .....	6	1	90	11	3	260	103
Sierakowice .....	15	4	209	29	8	622	184
Somonino .....	6	2	132	12	7	264	162
Stężycza .....	11	6	295	24	13	574	285
Sulęczyno .....	4	1	132	9	6	200	150
Żukowo .....	27	16	716	55	31	1050	580



**Tabl. 1 (72). Placówki wychowania przedszkolnego (cd.)**  
*Pre-primary education establishments (cont.)*

WYSZCZEGÓLNIENIE SPECIFICATION	Placówki Establishments		Miejsca w przed- szkolach, zespołach i punktach przed- szkolnych <i>Places in nursery schools, pre-pri- mary education groups and pre-primary points</i>	Oddziały Sections		Dzieci Children	
	ogółem total	w tym przedszko- ła, zespoły i punkty przed- szkolne <i>of which nursery schools, pre-pri- mary education groups and pre-primary points</i>		ogółem total	w tym w przed- szkolach, zespołach i punktach przed- szkolnych <i>of which in nursery schools, pre-pri- mary education groups and pre-primary points</i>	ogółem total	w tym w przed- szkolach, zespołach i punktach przed- szkolnych <i>of which in nursery schools, pre-pri- mary education groups and pre-primary points</i>
<b>POWIAT KOŚCIERSKI</b>							
<b>Razem .....</b>	<b>56</b>	<b>31</b>	<b>2062</b>	<b>130</b>	<b>90</b>	<b>2793</b>	<b>2022</b>
<b>Total</b>							
Miasto <i>Urban area</i>							
Kościerzyna .....	15	10	913	49	38	1124	910
Wieś <i>Rural areas</i>							
Dziemiany .....	2	1	126	9	7	164	129
Karsin .....	6	5	256	12	11	226	215
Kościerzyna .....	12	6	431	23	16	509	398
Liniewo .....	5	2	73	7	4	139	94
Lipusz .....	3	2	106	7	7	153	145
Nowa Karczma .....	6	2	42	11	2	238	32
Stara Kiszewa .....	7	3	115	12	5	240	99
<b>POWIAT KWIDZYŃSKI</b>							
<b>Razem .....</b>	<b>32</b>	<b>18</b>	<b>2453</b>	<b>104</b>	<b>85</b>	<b>2928</b>	<b>2479</b>
<b>Total</b>							
Miasta <i>Urban areas</i>							
Kwidzyn .....	9	9	1519	48	48	1560	1560
Prabuty .....	2	2	300	11	11	300	300
Wieś <i>Rural areas</i>							
Gardeja .....	6	1	122	10	5	240	116
Kwidzyn .....	5	3	269	14	10	353	262
Prabuty .....	3	-	-	3	-	64	-
Ryjewo .....	4	2	140	10	7	216	139
Sadlinki .....	3	1	103	8	4	195	102

**Tabl. 1 (72). Placówki wychowania przedszkolnego (cd.)**  
*Pre-primary education establishments (cont.)*

WYSZCZEGÓLNIENIE SPECIFICATION	Placówki Establishments		Miejsca w przed- szkolach, zespołach i punktach przed- szkolnych Places in nursery schools, pre-pri- mary education groups and pre-primary points	Oddziały Sections		Dzieci Children	
	ogółem total	w tym przedszko- ła, zespoły i punkty przed- szkolne of which nursery schools, pre-pri- mary education groups and pre-primary points		ogółem total	w tym w przed- szkolach, zespołach i punktach przed- szkolnych of which in nursery schools, pre-pri- mary education groups and pre-primary points	ogółem total	w tym w przed- szkolach, zespołach i punktach przed- szkolnych of which in nursery schools, pre-pri- mary education groups and pre-primary points
<b>POWIAT ŁĘBORSKI</b>							
<b>Razem .....</b>	<b>45</b>	<b>28</b>	<b>1771</b>	<b>103</b>	<b>77</b>	<b>2299</b>	<b>1751</b>
<b>Total</b>							
<b>Miasta Urban areas</b>							
Łębork .....	15	11	1138	51	42	1283	1063
Łeba .....	7	6	106	10	7	167	100
<b>Wieś Rural areas</b>							
Cewice .....	9	3	113	13	6	256	131
Nowa Wieś Łęborska	9	5	285	21	16	416	311
Wicko .....	5	3	129	8	6	177	146
<b>POWIAT MALBORSKI</b>							
<b>Razem .....</b>	<b>30</b>	<b>17</b>	<b>1592</b>	<b>79</b>	<b>58</b>	<b>2007</b>	<b>1557</b>
<b>Total</b>							
<b>Miasta Urban areas</b>							
Malbork .....	20	14	1233	54	43	1430	1175
Nowy Staw .....	1	1	184	7	7	183	183
<b>Wieś Rural areas</b>							
Lichnowy .....	3	-	-	5	-	95	-
Malbork .....	2	-	-	2	-	51	-
Miłoradz .....	2	1	75	4	3	83	66
Nowy Staw .....	1	-	-	2	-	32	-
Stare Pole .....	1	1	100	5	5	133	133

**Tabl. 1 (72). Placówki wychowania przedszkolnego (cd.)**  
*Pre-primary education establishments (cont.)*

WYSZCZEGÓLNIENIE SPECIFICATION	Placówki Establishments		Miejsca w przed- szkolach, zespołach i punktach przed- szkolnych <i>Places in nursery schools, pre-pri- mary education groups and pre-primary points</i>	Oddziały Sections		Dzieci Children	
	ogółem total	w tym przedszko- ła, zespoły i punkty przed- szkolne <i>of which nursery schools, pre-pri- mary education groups and pre-primary points</i>		ogółem total	w tym w przed- szkolach, zespołach i punktach przed- szkolnych <i>of which in nursery schools, pre-pri- mary education groups and pre-primary points</i>	ogółem total	w tym w przed- szkolach, zespołach i punktach przed- szkolnych <i>of which in nursery schools, pre-pri- mary education groups and pre-primary points</i>
<b>POWIAT NOWODWORSKI</b>							
<b>Razem .....</b> <b>Total</b>	<b>18</b>	<b>12</b>	<b>893</b>	<b>50</b>	<b>39</b>	<b>1154</b>	<b>948</b>
Miasta <i>Urban areas</i>							
Krynica Morska .....	1	1	48	2	2	36	36
Nowy Dwór Gdański	4	3	306	15	13	412	353
Wieś <i>Rural areas</i>							
Nowy Dwór Gdański	7	4	112	10	6	198	136
Ostaszewo .....	1	1	69	3	3	72	72
Stegna .....	4	2	230	15	10	308	223
Sztutowo.....	1	1	128	5	5	128	128
<b>POWIAT PUCKI</b>							
<b>Razem .....</b> <b>Total</b>	<b>59</b>	<b>29</b>	<b>1588</b>	<b>136</b>	<b>71</b>	<b>2654</b>	<b>1439</b>
Miasta <i>Urban areas</i>							
Hel .....	1	1	140	6	6	139	139
Jastarnia .....	2	1	25	6	1	118	25
Puck .....	5	4	383	22	14	556	375
Władysławowo .....	9	4	147	21	7	406	139
Wieś <i>Rural areas</i>							
Kosakowo .....	7	6	381	20	19	371	355
Krokowa .....	9	4	133	15	5	294	110
Puck .....	26	9	379	46	19	770	296

**Tabl. 1 (72). Placówki wychowania przedszkolnego (cd.)**  
*Pre-primary education establishments (cont.)*

WYSZCZEGÓLNIENIE SPECIFICATION	Placówki Establishments		Miejsca w przed- szkolach, zespołach i punktach przed- szkolnych Places in nursery schools, pre-pri- mary education groups and pre-primary points	Oddziały Sections		Dzieci Children	
	ogółem total	w tym przedszko- ła, zespoły i punkty przed- szkolne of which nursery schools, pre-pri- mary education groups and pre-primary points		ogółem total	w tym w przed- szkolach, zespołach i punktach przed- szkolnych of which in nursery schools, pre-pri- mary education groups and pre-primary points	ogółem total	w tym w przed- szkolach, zespołach i punktach przed- szkolnych of which in nursery schools, pre-pri- mary education groups and pre-primary points
<b>POWIAT SŁUPSKI</b>							
<b>Razem .....</b>	<b>61</b>	<b>26</b>	<b>1821</b>	<b>133</b>	<b>82</b>	<b>2632</b>	<b>1681</b>
<b>Total</b>							
<b>Miasta Urban areas</b>							
Kępice .....	2	1	100	5	4	136	108
Ustka .....	5	3	325	18	13	444	335
<b>Wieś Rural areas</b>							
Damnica .....	4	1	48	8	4	164	99
Dębница Kaszubska .....	4	2	340	17	10	345	223
Główczyce .....	5	3	205	14	11	277	215
Kępice .....	5	-	-	5	-	93	-
Kobylnica .....	10	5	198	19	11	283	153
Potęgowo .....	4	1	120	11	6	197	116
Słupsk .....	15	8	391	26	18	513	346
Smółdzino .....	1	1	70	4	4	62	62
Ustka .....	6	1	24	6	1	118	24
<b>POWIAT STAROGARDZKI</b>							
<b>Razem .....</b>	<b>62</b>	<b>32</b>	<b>2561</b>	<b>185</b>	<b>132</b>	<b>3849</b>	<b>2791</b>
<b>Total</b>							
<b>Miasta Urban areas</b>							
Czarna Woda .....	1	1	100	4	4	103	103
Skarszewy .....	4	3	240	15	13	284	238
Skórcz .....	2	1	48	5	3	120	76
Starogard Gdański .....	17	15	1394	78	74	1633	1543

**Tabl. 1 (72). Placówki wychowania przedszkolnego (cd.)**  
*Pre-primary education establishments (cont.)*

WYSZCZEGÓLNIENIE SPECIFICATION	Placówki Establishments		Miejsca w przed- szkolach, zespołach i punktach przed- szkolnych Places in nursery schools, pre-pri- mary education groups and pre-primary points	Oddziały Sections		Dzieci Children	
	ogółem total	w tym przedszko- ła, zespoły i punkty przed- szkolne of which nursery schools, pre-pri- mary education groups and pre-primary points		ogółem total	w tym w przed- szkolach, zespołach i punktach przed- szkolnych of which in nursery schools, pre-pri- mary education groups and pre-primary points	ogółem total	w tym w przed- szkolach, zespołach i punktach przed- szkolnych of which in nursery schools, pre-pri- mary education groups and pre-primary points

POWIAT STAROGARDZKI (dok.) (cont.)

Wieś  
Rural areas

Bobowo .....	2	1	75	4	3	100	75
Kaliska .....	3	2	150	9	7	163	133
Lubichowo .....	2	1	175	8	7	188	163
Osieczna .....	2	2	69	4	4	94	94
Osiek .....	1	-	-	2	-	45	-
Skarszewy .....	6	-	-	10	-	215	-
Skórcz .....	3	-	-	5	-	100	-
Smętowo Graniczne ...	3	1	55	5	3	103	72
Starogard Gdański .....	9	2	108	20	5	356	105
Zblewo .....	7	3	147	16	9	345	189

POWIAT SZTUMSKI

<b>Razem .....</b>	<b>15</b>	<b>9</b>	<b>883</b>	<b>49</b>	<b>39</b>	<b>1140</b>	<b>975</b>
<b>Total</b>							

Miasta  
Urban areas

Dzierzgoń .....	1	1	165	9	9	226	226
Sztum .....	3	3	395	18	18	455	455

Wieś  
Rural areas

Dzierzgoń .....	1	-	-	1	-	10	-
Mikołajki Pomorskie ...	1	1	101	4	4	101	101
Stary Dzierzgoń .....	2	1	49	4	2	85	55
Stary Targ .....	3	-	-	6	-	106	-
Sztum .....	4	3	173	7	6	157	138

**Tabl. 1 (72). Placówki wychowania przedszkolnego (cd.)**  
*Pre-primary education establishments (cont.)*

WYSZCZEGÓLNIENIE SPECIFICATION	Placówki Establishments		Miejsca w przed- szkolach, zespołach i punktach przed- szkolnych Places in nursery schools, pre-pri- mary education groups and pre-primary points	Oddziały Sections		Dzieci Children	
	ogółem total	w tym przedszko- ła, zespoły i punkty przed- szkolne of which nursery schools, pre-pri- mary education groups and pre-primary points		ogółem total	w tym w przed- szkolach, zespołach i punktach przed- szkolnych of which in nursery schools, pre-pri- mary education groups and pre-primary points	ogółem total	w tym w przed- szkolach, zespołach i punktach przed- szkolnych of which in nursery schools, pre-pri- mary education groups and pre-primary points
<b>POWIAT TCZEWSKI</b>							
<b>Razem .....</b>	<b>49</b>	<b>28</b>	<b>2631</b>	<b>170</b>	<b>116</b>	<b>3865</b>	<b>2716</b>
<b>Total</b>							
Miasta <i>Urban areas</i>							
Gniew .....	1	1	131	10	10	229	229
Pelplin .....	2	2	425	17	17	386	386
Tczew .....	24	17	1718	96	71	2301	1713
Wieś <i>Rural areas</i>							
Gniew .....	6	1	25	11	1	192	25
Morzeszczyn .....	2	-	-	3	-	75	-
Pelplin .....	4	3	137	10	9	204	184
Subkowy .....	4	2	100	8	4	162	92
Tczew .....	6	2	95	15	4	316	87
<b>POWIAT WEJHEROWSKI</b>							
<b>Razem .....</b>	<b>113</b>	<b>63</b>	<b>4446</b>	<b>329</b>	<b>194</b>	<b>6884</b>	<b>4173</b>
<b>Total</b>							
Miasta <i>Urban areas</i>							
Reda .....	14	9	715	48	34	919	647
Rumia .....	17	13	1117	67	47	1591	1162
Wejherowo .....	27	19	1293	81	54	1780	1173

**Tabl. 1 (72). Placówki wychowania przedszkolnego (dok.)**  
*Pre-primary education establishments (cont.)*

WYSZCZEGÓLNIENIE SPECIFICATION	Placówki Establishments		Miejsca w przed- szkolach, zespołach i punktach przed- szkolnych Places in nursery schools, pre-pri- mary education groups and pre-primary points	Oddziały Sections		Dzieci Children	
	ogółem total	w tym przed- szko- ła, zespoły i punkty przed- szkolne of which nursery schools, pre-pri- mary education groups and pre-primary points		ogółem total	w tym w przed- szkolach, zespołach i punktach przed- szkolnych of which in nursery schools, pre-pri- mary education groups and pre-primary points	ogółem total	w tym w przed- szkolach, zespołach i punktach przed- szkolnych of which in nursery schools, pre-pri- mary education groups and pre-primary points

POWIAT WEJHEROWSKI (dok.) (cont.)

Wieś  
Rural areas

Choczewo .....	4	2	120	6	3	135	78
Gniewino .....	3	1	48	8	2	169	35
Linia .....	10	3	96	13	5	195	96
Luzino .....	7	2	85	19	3	356	79
Łęczyce .....	8	5	296	22	17	421	317
Szemud .....	13	5	415	35	18	691	370
Wejherowo .....	10	4	261	30	11	627	216

MIASTA NA PRAWACH POWIATU  
CITIES WITH POWIAT STATUS

<b>Gdańsk .....</b>	<b>225</b>	<b>156</b>	<b>11078</b>	<b>662</b>	<b>500</b>	<b>14016</b>	<b>10588</b>
<b>Gdynia .....</b>	<b>104</b>	<b>71</b>	<b>6079</b>	<b>318</b>	<b>247</b>	<b>7379</b>	<b>5823</b>
<b>Słupsk .....</b>	<b>42</b>	<b>32</b>	<b>2873</b>	<b>138</b>	<b>122</b>	<b>3143</b>	<b>2775</b>
<b>Sopot .....</b>	<b>17</b>	<b>16</b>	<b>1031</b>	<b>47</b>	<b>46</b>	<b>983</b>	<b>965</b>

**Tabl. 2 (73). Szkoły podstawowe dla dzieci i młodzieży**  
*Primary schools for children and youth*

WYSZCZEGÓLNIENIE <i>SPECIFICATION</i>	Szkoły <i>Schools</i>	Pomiesz- czenia szkolne <sup>a</sup> <i>School facilities <sup>a</sup></i>	Oddziały <i>Sections</i>	Uczniowie <i>Pupils</i>		Absolwenci <sup>b</sup> <i>Graduates <sup>b</sup></i>	
				ogółem <i>total</i>	w tym dziewczęta <i>of which girls</i>	ogółem <i>total</i>	w tym dziewczęta <i>of which girls</i>
<b>WOJEWÓDZTWO .....</b> <b><i>VOIVODSHIP</i></b>	<b>701</b>	<b>9363</b>	<b>7334</b>	<b>139522</b>	<b>68273</b>	<b>22840</b>	<b>11123</b>
			POWIAT BYTOWSKI				
<b>Razem .....</b> <b><i>Total</i></b>	<b>37</b>	<b>442</b>	<b>313</b>	<b>5108</b>	<b>2493</b>	<b>957</b>	<b>464</b>
			Gminy miejsko-wiejskie <i>Urban-rural gminas</i>				
Bytów .....	7	105	91	1713	829	298	146
Miastko .....	9	115	66	1089	527	213	93
			Gminy wiejskie <i>Rural gminas</i>				
Borzytuchom .....	3	23	18	196	93	46	23
Czarna Dąbrówka .....	4	46	26	380	214	78	38
Kończyłowy .....	2	23	19	316	157	54	21
Lipnica .....	3	34	26	332	167	76	37
Parchowo .....	2	18	16	270	132	40	23
Studzience .....	3	26	20	255	125	46	24
Trzebielino .....	2	25	12	232	104	53	29
Tuchomie .....	2	27	19	325	145	53	30
			POWIAT CHOJNICKI				
<b>Razem .....</b> <b><i>Total</i></b>	<b>40</b>	<b>458</b>	<b>339</b>	<b>6548</b>	<b>3238</b>	<b>1138</b>	<b>557</b>
			Gmina miejska <i>Urban gmina</i>				
Chojnice .....	7	144	119	2656	1277	440	204
			Gminy miejsko-wiejskie <i>Urban-rural gminas</i>				
Brusy .....	11	95	67	1008	501	206	102
Czersk .....	11	99	84	1533	771	263	126
			Gminy wiejskie <i>Rural gminas</i>				
Chojnice .....	10	105	61	1170	585	210	110
Konarzyny .....	1	15	8	181	104	19	15

a Dane podaje się bez szkół specjalnych. b Z poprzedniego roku szkolnego.

a Data do not include special schools. b From the previous school year.



**Tabl. 2 (73). Szkoły podstawowe dla dzieci i młodzieży (cd.)**  
*Primary schools for children and youth (cont.)*

WYSZCZEGÓLNIENIE SPECIFICATION	Szkoły Schools	Pomiesz- czenia szkolne <sup>a</sup> School facilities <sup>a</sup>	Oddziały Sections	Uczniowie Pupils		Absolwenci <sup>b</sup> Graduates <sup>b</sup>	
				ogółem total	w tym dziewczęta of which girls	ogółem total	w tym dziewczęta of which girls
<b>POWIAT CZŁUCHOWSKI</b>							
<b>Razem .....</b> <b>Total</b>	<b>24</b>	<b>272</b>	<b>198</b>	<b>3587</b>	<b>1824</b>	<b>600</b>	<b>285</b>
Gmina miejska <i>Urban gmina</i>							
Człuchów .....	3	41	45	946	473	125	65
Gminy miejsko-wiejskie <i>Urban-rural gminas</i>							
Czarne .....	4	41	33	569	285	90	49
Debrzno .....	5	58	38	657	337	128	49
Gminy wiejskie <i>Rural gminas</i>							
Człuchów .....	5	65	38	643	327	136	54
Koczała .....	1	14	11	202	107	24	15
Przechlewo .....	2	25	19	360	183	60	33
Rzeczenica .....	4	28	14	210	112	37	20
<b>POWIAT GDAŃSKI</b>							
<b>Razem .....</b> <b>Total</b>	<b>40</b>	<b>511</b>	<b>374</b>	<b>7370</b>	<b>3551</b>	<b>1096</b>	<b>535</b>
Gmina miejska <i>Urban gmina</i>							
Pruszcz Gdański .....	4	94	91	2187	1032	302	146
Gminy wiejskie <i>Rural gminas</i>							
Cedry Wielkie .....	5	45	30	496	236	73	40
Kolbudy .....	7	90	55	1071	510	165	81
Pruszcz Gdański .....	7	90	78	1574	769	218	107
Przywidz .....	4	35	25	406	208	52	23
Pszczółki .....	4	48	29	553	271	110	51
Suchy Dąb .....	3	34	17	254	108	43	21
Trąbki Wielkie .....	6	75	49	829	417	133	66

a Dane podaje się bez szkół specjalnych. b Z poprzedniego roku szkolnego.

a Data do not include special schools. b From the previous school year.

**Tabl. 2 (73). Szkoły podstawowe dla dzieci i młodzieży (cd.)**  
*Primary schools for children and youth (cont.)*

WYSZCZEGÓLNIENIE <i>SPECIFICATION</i>	Szkoły <i>Schools</i>	Pomiesz- czenia szkolne <sup>a</sup> <i>School facilities <sup>a</sup></i>	Oddziały <i>Sections</i>	Uczniowie <i>Pupils</i>		Absolwenci <sup>b</sup> <i>Graduates <sup>b</sup></i>	
				ogółem <i>total</i>	w tym dziewczęta <i>of which girls</i>	ogółem <i>total</i>	w tym dziewczęta <i>of which girls</i>
<b>POWIAT KARTUSKI</b>							
<b>Razem .....</b> <b>Total</b>	<b>66</b>	<b>718</b>	<b>590</b>	<b>10320</b>	<b>5109</b>	<b>1632</b>	<b>820</b>
Gminy miejsko-wiejskie <i>Urban-rural gminas</i>							
Kartuzy .....	16	178	149	2546	1246	400	195
Żukowo .....	14	148	140	2547	1276	402	200
Gminy wiejskie <i>Rural gminas</i>							
Chmielno .....	5	46	35	592	320	95	46
Przodkowo .....	5	55	42	710	370	106	51
Sierakowice .....	11	142	100	1704	819	267	143
Somonino .....	5	46	47	851	398	133	64
Stężycza .....	5	61	47	1011	510	161	86
Sulęcyno .....	5	42	30	359	170	68	35
<b>POWIAT KOŚCIERSKI</b>							
<b>Razem .....</b> <b>Total</b>	<b>36</b>	<b>367</b>	<b>298</b>	<b>5095</b>	<b>2521</b>	<b>874</b>	<b>434</b>
Gmina miejska <i>Urban gmina</i>							
Kościerzyna .....	8	84	95	1726	817	277	127
Gminy wiejskie <i>Rural gminas</i>							
Dziemiany .....	2	26	18	311	178	55	31
Karsin .....	3	37	29	485	246	101	53
Kościerzyna .....	9	85	55	935	450	147	70
Liniewo .....	4	34	23	278	141	52	28
Lipusz .....	2	15	16	253	131	50	25
Nowa Karczma .....	4	45	35	637	340	104	49
Stara Kiszewa .....	4	41	27	470	218	88	51

a Dane podaje się bez szkół specjalnych. b Z poprzedniego roku szkolnego.

a Data do not include special schools. b From the previous school year.

**Tabl. 2 (73). Szkoły podstawowe dla dzieci i młodzieży (cd.)**  
*Primary schools for children and youth (cont.)*

WYSZCZEGÓLNIENIE SPECIFICATION	Szkoły Schools	Pomiesz- czenia szkolne <sup>a</sup> School facilities <sup>a</sup>	Oddziały Sections	Uczniowie Pupils		Absolwenci <sup>b</sup> Graduates <sup>b</sup>	
				ogółem total	w tym dziewczęta of which girls	ogółem total	w tym dziewczęta of which girls
<b>POWIAT KWIDZYŃSKI</b>							
<b>Razem .....</b> <b>Total</b>	<b>25</b>	<b>351</b>	<b>264</b>	<b>5419</b>	<b>2582</b>	<b>913</b>	<b>438</b>
Gmina miejska <i>Urban gmina</i>							
Kwidzyn .....	6	110	105	2613	1239	422	210
Gmina miejsko-wiejska <i>Urban-rural gmina</i>							
Prabuty .....	4	68	44	869	404	154	59
Gminy wiejskie <i>Rural gminas</i>							
Gardeja .....	6	57	42	629	303	91	51
Kwidzyn .....	4	50	30	521	263	97	47
Ryjewo .....	3	42	24	399	191	77	29
Sadlinki .....	2	24	19	388	182	72	42
<b>POWIAT ŁĘBORSKI</b>							
<b>Razem .....</b> <b>Total</b>	<b>23</b>	<b>282</b>	<b>213</b>	<b>4136</b>	<b>1987</b>	<b>706</b>	<b>350</b>
Gminy miejskie <i>Urban gminas</i>							
Łębork .....	6	106	92	2281	1072	371	188
Łeba .....	1	26	14	236	117	39	20
Gminy wiejskie <i>Rural gminas</i>							
Cewice .....	7	60	42	571	298	113	56
Nowa Wieś Łęborska	6	54	41	718	345	114	54
Wicko .....	3	36	24	330	155	69	32
<b>POWIAT MALBORSKI</b>							
<b>Razem .....</b> <b>Total</b>	<b>18</b>	<b>215</b>	<b>183</b>	<b>3832</b>	<b>1868</b>	<b>716</b>	<b>335</b>
Gmina miejska <i>Urban gmina</i>							
Malbork .....	8	109	98	2257	1118	444	204

<sup>a</sup> Dane podaje się bez szkół specjalnych. <sup>b</sup> Z poprzedniego roku szkolnego.

<sup>a</sup> Data do not include special schools. <sup>b</sup> From the previous school year.

**Tabl. 2 (73). Szkoły podstawowe dla dzieci i młodzieży (cd.)**  
*Primary schools for children and youth (cont.)*

WYSZCZEGÓLNIENIE SPECIFICATION	Szkoły Schools	Pomiesz- czenia szkolne <sup>a</sup> School facilities <sup>a</sup>	Oddziały Sections	Uczniowie Pupils		Absolwenci <sup>b</sup> Graduates <sup>b</sup>	
				ogółem total	w tym dziewczęta of which girls	ogółem total	w tym dziewczęta of which girls
POWIAT MALBORSKI (dok.) (cont.)							
Gmina miejsko-wiejska Urban-rural gmina							
Nowy Staw .....	2	26	25	478	232	70	28
Gminy wiejskie Rural gminas							
Lichnowy .....	3	26	20	351	169	58	34
Malbork .....	2	12	12	212	96	36	14
Miłoradz .....	2	19	12	213	100	43	24
Stare Pole .....	1	23	16	321	153	65	31
POWIAT NOWODWORSKI							
<b>Razem .....</b>	<b>15</b>	<b>174</b>	<b>129</b>	<b>2151</b>	<b>1057</b>	<b>405</b>	<b>206</b>
<b>Total</b>							
Gmina miejska Urban gmina							
Krynica Morska .....	1	8	6	75	37	11	6
Gmina miejsko-wiejska Urban-rural gmina							
Nowy Dwór Gdański	8	74	71	1128	544	202	95
Gminy wiejskie Rural gminas							
Ostaszewo .....	1	8	10	181	85	25	16
Stegna .....	4	60	30	562	281	119	63
Sztutowo .....	1	24	12	205	110	48	26
POWIAT PUCKI							
<b>Razem .....</b>	<b>35</b>	<b>423</b>	<b>339</b>	<b>5719</b>	<b>2802</b>	<b>934</b>	<b>470</b>
<b>Total</b>							
Gminy miejskie Urban gminas							
Hel .....	1	15	11	203	90	33	17
Jastarnia .....	1	20	17	242	118	42	18
Puck .....	3	39	40	774	365	114	60
Władysławowo .....	5	81	52	976	489	154	66
Gminy wiejskie Rural gminas							
Kosakowo .....	3	42	39	749	381	118	58
Krokowa .....	5	70	50	828	392	149	81
Puck .....	17	156	130	1947	967	324	170

a Dane podaje się bez szkół specjalnych. b Z poprzedniego roku szkolnego.

a Data do not include special schools. b From the previous school year.

**Tabl. 2 (73). Szkoły podstawowe dla dzieci i młodzieży (cd.)**  
*Primary schools for children and youth (cont.)*

WYSZCZEGÓLNIENIE SPECIFICATION	Szkoły Schools	Pomiesz- czenia szkolne <sup>a</sup> School facilities <sup>a</sup>	Oddziały Sections	Uczniowie Pupils		Absolwenci <sup>b</sup> Graduates <sup>b</sup>	
				ogółem total	w tym dziewczęta of which girls	ogółem total	w tym dziewczęta of which girls
<b>POWIAT SŁUPSKI</b>							
<b>Razem .....</b> <b>Total</b>	<b>45</b>	<b>536</b>	<b>333</b>	<b>5715</b>	<b>2807</b>	<b>961</b>	<b>479</b>
Gmina miejska <i>Urban gmina</i>							
Ustka .....	2	46	38	886	422	140	77
Gmina miejsko-wiejska <i>Urban-rural gmina</i>							
Kępice .....	6	58	40	566	292	97	41
Gminy wiejskie <i>Rural gminas</i>							
Damnica .....	5	49	29	417	196	88	44
Dębica Kaszubska .....	4	63	34	628	315	119	54
Główczyce .....	5	59	38	616	315	109	54
Kobylnica .....	6	68	40	664	318	95	46
Potęgowo .....	3	37	26	462	219	83	47
Słupsk .....	7	85	47	938	462	137	68
Smóldzino .....	2	16	14	187	94	24	15
Ustka .....	5	55	27	351	174	69	33
<b>POWIAT STAROGARDZKI</b>							
<b>Razem .....</b> <b>Total</b>	<b>44</b>	<b>562</b>	<b>437</b>	<b>8365</b>	<b>4101</b>	<b>1351</b>	<b>659</b>
Gminy miejskie <i>Urban gminas</i>							
Czarna Woda .....	1	18	9	188	87	28	12
Skórcz .....	1	14	12	262	141	38	23
Starogard Gdański .....	7	174	155	3314	1643	538	257
Gmina miejsko-wiejska <i>Urban-rural gmina</i>							
Skarszewy .....	7	66	54	1024	520	183	90

a Dane podaje się bez szkół specjalnych. b Z poprzedniego roku szkolnego.

a Data do not include special schools. b From the previous school year.

**Tabl. 2 (73). Szkoły podstawowe dla dzieci i młodzieży (cd.)**  
*Primary schools for children and youth (cont.)*

WYSZCZEGÓLNIENIE SPECIFICATION	Szkoły Schools	Pomiesz- czenia szkolne <sup>a</sup> School facilities <sup>a</sup>	Oddziały Sections	Uczniowie Pupils		Absolwenci <sup>b</sup> Graduates <sup>b</sup>	
				ogółem total	w tym dziewczęta of which girls	ogółem total	w tym dziewczęta of which girls
POWIAT STAROGARDZKI (dok.) (cont.)							
Gminy wiejskie Rural gminas							
Bobowo .....	1	12	12	213	112	37	13
Kaliska .....	2	29	18	344	169	61	30
Lubichowo .....	2	31	22	451	194	71	40
Osieczna .....	2	13	13	235	102	31	19
Osiek .....	1	14	6	120	53	30	15
Skórcz .....	4	25	20	326	154	44	17
Smętowo Graniczne ...	3	30	23	352	186	51	26
Starogard Gdański .....	8	85	50	682	323	110	51
Zblewo .....	5	51	43	854	417	129	66
POWIAT SZTUMSKI							
<b>Razem .....</b>	<b>15</b>	<b>169</b>	<b>136</b>	<b>2540</b>	<b>1277</b>	<b>447</b>	<b>201</b>
<b>Total</b>							
Gminy miejsko-wiejskie Urban-rural gminas							
Dzierżoń .....	3	40	37	643	305	104	48
Sztum .....	5	55	48	1032	522	198	90
Gminy wiejskie Rural gminas							
Mikołajki Pomorskie ...	2	13	17	270	140	32	12
Stary Dzierżoń .....	2	25	12	258	137	45	19
Stary Targ .....	3	36	22	337	173	68	32
<b>Razem .....</b>	<b>30</b>	<b>464</b>	<b>366</b>	<b>7171</b>	<b>3491</b>	<b>1216</b>	<b>582</b>
<b>Total</b>							
Gmina miejska Urban gmina							
Tczew .....	8	182	171	3843	1859	626	296
Gminy miejsko-wiejskie Urban-rural gminas							
Gniew .....	6	86	60	944	443	147	76
Pelplin .....	7	82	59	1071	548	199	91
Gminy wiejskie Rural gminas							
Morzyszczyn .....	2	24	18	299	140	48	21
Subkowy .....	3	33	22	375	177	66	34
Tczew .....	4	57	36	639	324	130	64

a Dane podaje się bez szkół specjalnych. b Z poprzedniego roku szkolnego.

a Data do not include special schools. b From the previous school year.

**Tabl. 2 (73). Szkoły podstawowe dla dzieci i młodzieży (dok.)**  
*Primary schools for children and youth (cont.)*

WYSZCZEGÓLNIENIE SPECIFICATION	Szkoły Schools	Pomiesz- czenia szkolne <sup>a</sup> School facilities <sup>a</sup>	Oddziały Sections	Uczniowie Pupils		Absolwenci <sup>b</sup> Graduates <sup>b</sup>	
				ogółem total	w tym dziewczęta of which girls	ogółem total	w tym dziewczęta of which girls
<b>POWIAT WEJHEROWSKI</b>							
<b>Razem .....</b>	<b>60</b>	<b>788</b>	<b>769</b>	<b>15145</b>	<b>7392</b>	<b>2341</b>	<b>1149</b>
<b>Total</b>							
Gminy miejskie <i>Urban gminas</i>							
Reda .....	6	77	78	1569	751	238	124
Rumia .....	7	143	133	3037	1487	485	217
Wejherowo .....	10	126	171	3571	1716	519	264
Gminy wiejskie <i>Rural gminas</i>							
Choczewo .....	2	28	22	381	172	69	34
Gniewino .....	2	13	27	560	256	95	48
Linia .....	7	58	46	519	256	107	65
Luzino .....	5	85	74	1381	685	207	96
Łęczycze .....	5	61	53	990	507	135	68
Szemud .....	10	106	79	1333	678	221	104
Wejherowo .....	6	91	86	1804	884	265	129
<b>MIASTA NA PRAWACH POWIATU</b> <i>CITIES WITH POWIAT STATUS</i>							
<b>Gdańsk .....</b>	<b>86</b>	<b>1409</b>	<b>1119</b>	<b>22426</b>	<b>10979</b>	<b>3514</b>	<b>1692</b>
<b>Gdynia .....</b>	<b>40</b>	<b>794</b>	<b>623</b>	<b>12698</b>	<b>6169</b>	<b>2077</b>	<b>987</b>
<b>Słupsk .....</b>	<b>13</b>	<b>328</b>	<b>227</b>	<b>4721</b>	<b>2306</b>	<b>757</b>	<b>371</b>
<b>Sopot .....</b>	<b>9</b>	<b>100</b>	<b>84</b>	<b>1456</b>	<b>719</b>	<b>205</b>	<b>109</b>

a Dane podaje się bez szkół specjalnych. b Z poprzedniego roku szkolnego.

a Data do not include special schools. b From the previous school year.

**Tabl. 3 (74). Szkoły podstawowe specjalne <sup>a</sup>**  
*Special primary schools <sup>a</sup>*

WYSZCZEGÓLNIENIE <i>SPECIFICATION</i>	Szkoły <i>Schools</i>	Pomiesz- czenia szkolne <i>School facilities</i>	Oddziały <i>Sections</i>	Uczniowie <i>Pupils</i>		Absolwenci <sup>b</sup> <i>Graduates <sup>b</sup></i>	
				ogółem <i>total</i>	w tym dziewczęta <i>of which girls</i>	ogółem <i>total</i>	w tym dziewczęta <i>of which girls</i>
<b>WOJEWÓDZTWO .....</b> <b>VOIVODSHIP</b>	<b>44</b>	<b>378</b>	<b>234</b>	<b>1500</b>	<b>504</b>	<b>376</b>	<b>116</b>
<b>Razem .....</b> <b>Total</b>	<b>2</b>	<b>30</b>	<b>11</b>	<b>75</b>	<b>24</b>	<b>15</b>	<b>3</b>
		POWIAT BYTOWSKI					
		Miasto <i>Urban area</i>					
Bytów .....	1	26	8	56	18	9	2
		Wieś <i>Rural area</i>					
Miastko .....	1	4	3	19	6	6	1
<b>Razem .....</b> <b>Total</b>	<b>2</b>	<b>26</b>	<b>15</b>	<b>138</b>	<b>55</b>	<b>25</b>	<b>8</b>
		POWIAT CHOJNICKI					
		Miasta <i>Urban areas</i>					
Chojnice .....	1	13	8	77	33	16	4
Czersk .....	1	13	7	61	22	9	4
<b>Razem .....</b> <b>Total</b>	<b>3</b>	<b>14</b>	<b>11</b>	<b>120</b>	<b>17</b>	<b>54</b>	<b>3</b>
		POWIAT CZŁUCHOWSKI					
		Miasta <i>Urban areas</i>					
Człuchów .....	1	-	6	54	17	5	3
Debrzno .....	1	4	2	30	-	20	-
		Wieś <i>Rural area</i>					
Człuchów .....	1	10	3	36	-	29	-
<b>Razem .....</b> <b>Total</b>	<b>1</b>	<b>5</b>	<b>6</b>	<b>27</b>	<b>6</b>	<b>4</b>	<b>2</b>
		POWIAT GDAŃSKI					
		Wieś <i>Rural area</i>					
Trąbki Wielkie .....	1	5	6	27	6	4	2
<b>Razem .....</b> <b>Total</b>	<b>2</b>	<b>25</b>	<b>15</b>	<b>77</b>	<b>24</b>	<b>17</b>	<b>9</b>
		POWIAT KARTUSKI					
		Miasta <i>Urban areas</i>					
Kartuzy .....	1	9	4	36	5	13	8
Żukowo .....	1	16	11	41	19	4	1

<sup>a</sup> łącznie z filiami. <sup>b</sup> Z poprzedniego roku szkolnego.

<sup>a</sup> Including branches. <sup>b</sup> From the previous school year.



**Tabl. 3 (74). Szkoły podstawowe specjalne <sup>a</sup> (cd.)**  
*Special primary schools <sup>a</sup> (cont.)*

WYSZCZEGÓLNIENIE SPECIFICATION	Szkoły Schools	Pomiesz- czenia szkolne School facilities	Oddziały Sections	Uczniowie Pupils		Absolwenci <sup>b</sup> Graduates <sup>b</sup>	
				ogółem total	w tym dziewczęta of which girls	ogółem total	w tym dziewczęta of which girls
POWIAT KOŚCIERSKI							
<b>Razem .....</b> <b>Total</b>	<b>1</b>	<b>15</b>	<b>10</b>	<b>68</b>	<b>22</b>	<b>13</b>	<b>4</b>
Miasto Urban area							
Kościerzyna .....	1	15	10	68	22	13	4
POWIAT KWIDZYŃSKI							
<b>Razem .....</b> <b>Total</b>	<b>2</b>	<b>12</b>	<b>9</b>	<b>85</b>	<b>28</b>	<b>33</b>	<b>7</b>
Miasto Urban area							
Kwidzyn .....	1	5	4	44	15	21	5
Wieś Rural area							
Ryjewo .....	1	7	5	41	13	12	2
POWIAT LĘBORSKI							
<b>Razem .....</b> <b>Total</b>	<b>1</b>	<b>11</b>	<b>6</b>	<b>43</b>	<b>18</b>	<b>12</b>	<b>4</b>
Miasto Urban area							
Lębork .....	1	11	6	43	18	12	4
POWIAT MALBORSKI							
<b>Razem .....</b> <b>Total</b>	<b>2</b>	<b>25</b>	<b>9</b>	<b>66</b>	<b>16</b>	<b>24</b>	<b>4</b>
Miasto Urban area							
Malbork .....	2	25	9	66	16	24	4
POWIAT NOWODWORSKI							
<b>Razem .....</b> <b>Total</b>	<b>1</b>	<b>11</b>	<b>7</b>	<b>40</b>	<b>12</b>	<b>10</b>	<b>2</b>
Miasto Urban area							
Nowy Dwór Gdański ...	1	11	7	40	12	10	2
POWIAT PUCKI							
<b>Razem .....</b> <b>Total</b>	<b>1</b>	<b>6</b>	<b>6</b>	<b>27</b>	<b>9</b>	<b>3</b>	<b>1</b>
Miasto Urban area							
Puck .....	1	6	6	27	9	3	1

<sup>a</sup> łącznie z filiami. <sup>b</sup> Z poprzedniego roku szkolnego.

*a Including branches. b From the previous school year.*

**Tabl. 3 (74). Szkoły podstawowe specjalne <sup>a</sup> (dok.)**  
*Special primary schools <sup>a</sup> (cont.)*

WYSZCZEGÓLNIENIE <i>SPECIFICATION</i>	Szkoły <i>Schools</i>	Pomiesz- czenia szkolne <i>School facilities</i>	Oddziały <i>Sections</i>	Uczniowie <i>Pupils</i>		Absolwenci <sup>b</sup> <i>Graduates <sup>b</sup></i>	
				ogółem <i>total</i>	w tym dziewczęta <i>of which girls</i>	ogółem <i>total</i>	w tym dziewczęta <i>of which girls</i>
<b>POWIAT SŁUPSKI</b>							
<b>Razem .....</b> <b>Total</b>	<b>1</b>	<b>7</b>	<b>5</b>	<b>31</b>	<b>13</b>	<b>1</b>	<b>1</b>
<i>Wieś</i> <i>Rural area</i>							
Damnica .....	1	7	5	31	13	1	1
<b>POWIAT STAROGARDZKI</b>							
<b>Razem .....</b> <b>Total</b>	<b>1</b>	<b>5</b>	<b>9</b>	<b>69</b>	<b>25</b>	<b>17</b>	<b>6</b>
<i>Miasto</i> <i>Urban area</i>							
Starogard Gdański .....	1	5	9	69	25	17	6
<b>POWIAT SZTUMSKI</b>							
<b>Razem .....</b> <b>Total</b>	<b>2</b>	<b>4</b>	<b>5</b>	<b>30</b>	<b>14</b>	<b>21</b>	<b>10</b>
<i>Wieś</i> <i>Rural areas</i>							
Mikołajki Pomorskie .....	1	1	2	13	5	8	3
Sztum .....	1	3	3	17	9	13	7
<b>POWIAT TCZEWSKI</b>							
<b>Razem .....</b> <b>Total</b>	<b>2</b>	<b>14</b>	<b>18</b>	<b>107</b>	<b>38</b>	<b>31</b>	<b>11</b>
<i>Miasta</i> <i>Urban areas</i>							
Pelplin .....	1	7	5	34	13	11	3
Tczew .....	1	7	13	73	25	20	8
<b>POWIAT WEJHEROWSKI</b>							
<b>Razem .....</b> <b>Total</b>	<b>4</b>	<b>43</b>	<b>25</b>	<b>160</b>	<b>54</b>	<b>26</b>	<b>10</b>
<i>Miasta</i> <i>Urban areas</i>							
Rumia .....	1	2	1	4	1	-	-
Wejherowo .....	3	41	24	156	53	26	10
<b>MIASTA NA PRAWACH POWIATU</b> <b>CITIES WITH POWIAT STATUS</b>							
<b>Gdańsk .....</b>	<b>8</b>	<b>44</b>	<b>26</b>	<b>134</b>	<b>55</b>	<b>22</b>	<b>9</b>
<b>Gdynia .....</b>	<b>4</b>	<b>32</b>	<b>25</b>	<b>115</b>	<b>46</b>	<b>22</b>	<b>11</b>
<b>Słupsk .....</b>	<b>2</b>	<b>43</b>	<b>12</b>	<b>72</b>	<b>25</b>	<b>24</b>	<b>11</b>
<b>Sopot .....</b>	<b>2</b>	<b>6</b>	<b>4</b>	<b>16</b>	<b>3</b>	<b>2</b>	<b>-</b>

<sup>a</sup> łącznie z filiami. <sup>b</sup> Z poprzedniego roku szkolnego.

*a Including branches. b From the previous school year.*

**Tabl. 4 (75). Gimnazja dla dzieci i młodzieży**  
*Lower secondary schools for children and youth*

WYSZCZEGÓLNIENIE SPECIFICATION	Szkoły Schools	Pomiesz- czenia szkolne <sup>a</sup> School facilities <sup>a</sup>	Oddziały Sections	Uczniowie Students		Absolwenci <sup>b</sup> Graduates <sup>b</sup>	
				ogółem total	w tym dziewczęta of which girls	ogółem total	w tym dziewczęta of which girls
<b>WOJEWÓDZTWO .....</b> <b>VOIVODSHIP</b>	<b>424</b>	<b>4557</b>	<b>3349</b>	<b>72338</b>	<b>34701</b>	<b>23845</b>	<b>11701</b>
POWIAT BYTOWSKI							
<b>Razem .....</b> <b>Total</b>	<b>24</b>	<b>189</b>	<b>157</b>	<b>2969</b>	<b>1438</b>	<b>968</b>	<b>443</b>
Gminy miejsko-wiejskie <i>Urban-rural gminas</i>							
Bytów .....	4	51	52	1000	470	329	136
Miastko .....	3	31	32	696	319	236	111
Gminy wiejskie <i>Rural gminas</i>							
Borzytuchom .....	1	5	6	118	60	39	22
Czarna Dąbrówka .....	3	8	12	198	109	61	31
Kołczygłowy .....	2	14	9	166	83	62	26
Lipnica .....	3	21	12	211	103	57	25
Parchowo .....	2	13	9	137	70	50	25
Studzience .....	3	21	9	129	63	40	15
Trzebielino .....	1	10	7	130	70	31	12
Tuchomie .....	2	15	9	184	91	63	40
POWIAT CHOJNICKI							
<b>Razem .....</b> <b>Total</b>	<b>20</b>	<b>235</b>	<b>162</b>	<b>3557</b>	<b>1669</b>	<b>1241</b>	<b>637</b>
Gmina miejska <i>Urban gmina</i>							
Chojnice .....	7	130	71	1581	725	578	283
Gminy miejsko-wiejskie <i>Urban-rural gminas</i>							
Brusy .....	2	26	24	584	282	208	118
Czersk .....	4	36	38	825	378	273	142
Gminy wiejskie <i>Rural gminas</i>							
Chojnice .....	6	37	24	481	244	142	76
Konarzyny .....	1	6	5	86	40	40	18

a Dane podaje się bez szkół specjalnych. b Z poprzedniego roku szkolnego.

a Data do not include special schools. b From the previous school year.

**Tabl. 4 (75). Gimnazja dla dzieci i młodzieży (cd.)**  
*Lower secondary schools for children and youth (cont.)*

WYSZCZEGÓLNIENIE SPECIFICATION	Szkoły Schools	Pomiesz- czenia szkolne <sup>a</sup> School facilities <sup>a</sup>	Oddziały Sections	Uczniowie Students		Absolwenci <sup>b</sup> Graduates <sup>b</sup>	
				ogółem total	w tym dziewczęta of which girls	ogółem total	w tym dziewczęta of which girls
<b>POWIAT CZŁUCHOWSKI</b>							
<b>Razem .....</b> <b>Total</b>	<b>12</b>	<b>115</b>	<b>106</b>	<b>2088</b>	<b>888</b>	<b>748</b>	<b>364</b>
Gmina miejska <i>Urban gmina</i>							
Człuchów .....	4	32	32	631	247	226	92
Gminy miejsko-wiejskie <i>Urban-rural gminas</i>							
Czarne .....	1	9	12	282	142	119	66
Debrzno .....	2	18	19	405	128	130	52
Gminy wiejskie <i>Rural gminas</i>							
Człuchów .....	2	23	23	383	165	109	61
Koczała .....	1	8	5	96	52	42	26
Przechlewo .....	1	14	9	182	92	76	41
Rzeczenica .....	1	11	6	109	62	46	26
<b>POWIAT GDAŃSKI</b>							
<b>Razem .....</b> <b>Total</b>	<b>17</b>	<b>187</b>	<b>141</b>	<b>3268</b>	<b>1598</b>	<b>1027</b>	<b>527</b>
Gmina miejska <i>Urban gmina</i>							
Pruszcz Gdański .....	4	49	35	921	458	312	178
Gminy wiejskie <i>Rural gminas</i>							
Cedry Wielkie .....	2	18	12	235	116	95	53
Kolbudy .....	2	8	20	450	220	111	59
Pruszcz Gdański .....	4	43	28	613	296	168	75
Przywidz .....	1	23	9	177	78	75	39
Pszczółki .....	1	17	13	320	153	107	44
Suchy Dąb .....	1	-	6	108	51	34	12
Trąbki Wielkie .....	2	29	18	444	226	125	67

a Dane podaje się bez szkół specjalnych. b Z poprzedniego roku szkolnego.

a Data do not include special schools. b From the previous school year.

**Tabl. 4 (75). Gimnazja dla dzieci i młodzieży (cd.)**  
*Lower secondary schools for children and youth (cont.)*

WYSZCZEGÓLNIENIE SPECIFICATION	Szkoły Schools	Pomiesz- czenia szkolne <sup>a</sup> School facilities <sup>a</sup>	Oddziały Sections	Uczniowie Students		Absolwenci <sup>b</sup> Graduates <sup>b</sup>	
				ogółem total	w tym dziewczęta of which girls	ogółem total	w tym dziewczęta of which girls
<b>POWIAT KARTUSKI</b>							
<b>Razem .....</b>	<b>31</b>	<b>283</b>	<b>213</b>	<b>4926</b>	<b>2423</b>	<b>1751</b>	<b>836</b>
<b>Total</b>							
Gminy miejsko-wiejskie <i>Urban-rural gminas</i>							
Kartuzy .....	7	77	50	1238	577	481	240
Żukowo .....	5	54	49	1103	545	403	192
Gminy wiejskie <i>Rural gminas</i>							
Chmielno .....	2	16	12	284	148	87	39
Przodkowo .....	3	16	15	348	168	106	50
Sierakowice .....	5	57	39	865	446	324	155
Somonino .....	2	24	16	411	201	124	53
Stężycza .....	5	20	23	481	231	152	70
Sulęcyno .....	2	19	9	196	107	74	37
<b>POWIAT KOŚCIERSKI</b>							
<b>Razem .....</b>	<b>21</b>	<b>181</b>	<b>125</b>	<b>2695</b>	<b>1314</b>	<b>841</b>	<b>416</b>
<b>Total</b>							
Gmina miejska <i>Urban gmina</i>							
Kościerzyna .....	6	59	43	903	428	285	146
Gminy wiejskie <i>Rural gminas</i>							
Dziemiany .....	1	11	9	162	84	48	33
Karsin .....	2	18	12	284	150	69	31
Kościerzyna .....	5	25	21	489	234	177	83
Liniewo .....	1	13	7	162	85	45	15
Lipusz .....	1	10	6	142	59	49	19
Nowa Karczma .....	3	28	15	304	148	95	56
Stara Kiszewa .....	2	17	12	249	126	73	33

a Dane podaje się bez szkół specjalnych. b Z poprzedniego roku szkolnego.

a Data do not include special schools. b From the previous school year.

**Tabl. 4 (75). Gimnazja dla dzieci i młodzieży (cd.)**  
*Lower secondary schools for children and youth (cont.)*

WYSZCZEGÓLNIENIE SPECIFICATION	Szkoły Schools	Pomiesz- czenia szkolne <sup>a</sup> School facilities <sup>a</sup>	Oddziały Sections	Uczniowie Students		Absolwenci <sup>b</sup> Graduates <sup>b</sup>	
				ogółem total	w tym dziewczęta of which girls	ogółem total	w tym dziewczęta of which girls
<b>POWIAT KWIDZYŃSKI</b>							
<b>Razem .....</b> <b>Total</b>	<b>17</b>	<b>170</b>	<b>137</b>	<b>2932</b>	<b>1448</b>	<b>918</b>	<b>452</b>
Gmina miejska <i>Urban gmina</i>							
Kwidzyn .....	6	80	64	1432	716	397	194
Gmina miejsko-wiejska <i>Urban-rural gmina</i>							
Prabuty .....	3	17	18	433	203	149	77
Gminy wiejskie <i>Rural gminas</i>							
Gardeja .....	2	24	15	318	170	115	51
Kwidzyn .....	2	33	14	286	135	101	53
Ryjewo .....	2	-	14	247	100	64	29
Sadlinki .....	2	16	12	216	124	92	48
<b>POWIAT LĘBORSKI</b>							
<b>Razem .....</b> <b>Total</b>	<b>14</b>	<b>184</b>	<b>112</b>	<b>2411</b>	<b>1127</b>	<b>793</b>	<b>380</b>
Gminy miejskie <i>Urban gminas</i>							
Lębork .....	6	101	63	1396	644	457	222
Łeba .....	1	14	8	135	65	36	20
Gminy wiejskie <i>Rural gminas</i>							
Cewice .....	2	21	15	310	147	95	45
Nowa Wieś Lęborska	4	34	17	373	174	161	72
Wicko .....	1	14	9	197	97	44	21
<b>POWIAT MALBORSKI</b>							
<b>Razem .....</b> <b>Total</b>	<b>16</b>	<b>137</b>	<b>106</b>	<b>2294</b>	<b>1054</b>	<b>729</b>	<b>344</b>
Gmina miejska <i>Urban gmina</i>							
Malbork .....	10	84	66	1523	673	469	221

<sup>a</sup> Dane podaje się bez szkół specjalnych. <sup>b</sup> Z poprzedniego roku szkolnego.

*a Data do not include special schools. b From the previous school year.*

**Tabl. 4 (75). Gimnazja dla dzieci i młodzieży (cd.)**  
*Lower secondary schools for children and youth (cont.)*

WYSZCZEGÓLNIENIE SPECIFICATION	Szkoły Schools	Pomiesz- czenia szkolne <sup>a</sup> School facilities <sup>a</sup>	Oddziały Sections	Uczniowie Students		Absolwenci <sup>b</sup> Graduates <sup>b</sup>	
				ogółem total	w tym dziewczęta of which girls	ogółem total	w tym dziewczęta of which girls
POWIAT MALBORSKI (dok.) (cont.)							
Gmina miejsko-wiejska Urban-rural gmina							
Nowy Staw.....	1	16	11	233	116	73	33
Gminy wiejskie Rural gminas							
Lichnowy .....	2	18	9	162	85	43	20
Malbork .....	1	12	5	97	40	35	20
Miłoradz .....	1	7	6	104	59	46	19
Stare Pole .....	1	-	9	175	81	63	31
POWIAT NOWODWORSKI							
<b>Razem .....</b>	<b>11</b>	<b>90</b>	<b>61</b>	<b>1221</b>	<b>588</b>	<b>440</b>	<b>236</b>
<b>Total</b>							
Gmina miejska Urban gmina							
Krynica Morska .....	1	3	3	40	18	8	3
Gmina miejsko-wiejska Urban-rural gmina							
Nowy Dwór Gdański	5	45	31	640	290	235	130
Gminy wiejskie Rural gminas							
Ostaszewo .....	1	13	4	80	40	40	24
Stegna .....	3	18	16	334	172	113	57
Sztutowo.....	1	11	7	127	68	44	22
POWIAT PUCKI							
<b>Razem .....</b>	<b>14</b>	<b>166</b>	<b>129</b>	<b>2629</b>	<b>1249</b>	<b>824</b>	<b>411</b>
<b>Total</b>							
Gminy miejskie Urban gminas							
Hel .....	1	8	5	94	45	36	17
Jastarnia .....	1	12	7	129	58	-	-
Puck .....	4	26	21	397	192	123	65
Władysławowo .....	1	41	19	464	221	151	88
Gminy wiejskie Rural gminas							
Kosakowo .....	1	9	7	141	54	59	21
Krokowa .....	2	25	22	420	204	126	69
Puck .....	4	45	48	984	475	329	151

a Dane podaje się bez szkół specjalnych. b Z poprzedniego roku szkolnego.

a Data do not include special schools. b From the previous school year.

**Tabl. 4 (75). Gimnazja dla dzieci i młodzieży (cd.)**  
*Lower secondary schools for children and youth (cont.)*

WYSZCZEGÓLNIENIE SPECIFICATION	Szkoły Schools	Pomiesz- czenia szkolne <sup>a</sup> School facilities <sup>a</sup>	Oddziały Sections	Uczniowie Students		Absolwenci <sup>b</sup> Graduates <sup>b</sup>	
				ogółem total	w tym dziewczęta of which girls	ogółem total	w tym dziewczęta of which girls
<b>POWIAT SŁUPSKI</b>							
<b>Razem .....</b> <b>Total</b>	<b>27</b>	<b>228</b>	<b>156</b>	<b>3028</b>	<b>1529</b>	<b>1028</b>	<b>524</b>
Gmina miejska <i>Urban gmina</i>							
Ustka .....	3	42	29	594	281	211	117
Gmina miejsko-wiejska <i>Urban-rural gmina</i>							
Kępice .....	4	27	19	304	145	102	46
Gminy wiejskie <i>Rural gminas</i>							
Damnica .....	4	13	18	259	128	75	37
Dębica Kaszubska .....	2	37	15	338	163	124	63
Główczyce .....	5	21	20	339	170	99	51
Kobylnica .....	2	14	17	337	181	93	56
Potęgowo .....	2	18	11	228	120	100	47
Słupsk .....	3	35	19	433	232	156	73
Smołdzino .....	1	10	5	101	56	34	16
Ustka .....	1	11	3	95	53	34	18
<b>POWIAT STAROGARDZKI</b>							
<b>Razem .....</b> <b>Total</b>	<b>29</b>	<b>261</b>	<b>216</b>	<b>4626</b>	<b>2226</b>	<b>1497</b>	<b>720</b>
Gminy miejskie <i>Urban gminas</i>							
Czarna Woda .....	1	8	6	120	61	41	23
Skórcz .....	1	13	6	144	75	52	26
Starogard Gdański .....	7	92	81	1741	831	534	273
Gmina miejsko-wiejska <i>Urban-rural gmina</i>							
Skarszewy .....	3	46	26	560	273	184	86

a Dane podaje się bez szkół specjalnych. b Z poprzedniego roku szkolnego.

a Data do not include special schools. b From the previous school year.



**Tabl. 4 (75). Gimnazja dla dzieci i młodzieży (cd.)**  
*Lower secondary schools for children and youth (cont.)*

WYSZCZEGÓLNIENIE SPECIFICATION	Szkoły Schools	Pomiesz- czenia szkolne <sup>a</sup> School facilities <sup>a</sup>	Oddziały Sections	Uczniowie Students		Absolwenci <sup>b</sup> Graduates <sup>b</sup>	
				ogółem total	w tym dziewczęta of which girls	ogółem total	w tym dziewczęta of which girls
POWIAT STAROGARDZKI (dok.) (cont.)							
Gminy wiejskie Rural gminas							
Bobowo .....	1	9	6	108	47	36	19
Kaliska .....	1	11	9	208	104	64	35
Lubichowo .....	1	14	9	236	113	85	34
Osieczna .....	2	10	6	114	56	38	17
Osiek .....	1	4	5	83	40	23	13
Skórcz .....	1	9	6	144	66	45	26
Smętowo Graniczne ...	1	12	9	206	117	78	35
Starogard Gdański .....	4	6	26	519	221	167	57
Zblewo .....	5	27	21	443	222	150	76
POWIAT SZTUMSKI							
<b>Razem .....</b>	<b>9</b>	<b>103</b>	<b>68</b>	<b>1417</b>	<b>667</b>	<b>467</b>	<b>234</b>
<b>Total</b>							
Gminy miejsko-wiejskie Urban-rural gminas							
Dzierżgoń .....	1	22	17	356	179	106	54
Sztum .....	4	39	25	555	264	205	108
Gminy wiejskie Rural gminas							
Mikołajki Pomorskie ...	2	13	11	180	79	70	28
Stary Dzierżgoń .....	1	17	6	148	66	41	24
Stary Targ .....	1	12	9	178	79	45	20
POWIAT TCZEWSKI							
<b>Razem .....</b>	<b>19</b>	<b>251</b>	<b>181</b>	<b>3944</b>	<b>1865</b>	<b>1266</b>	<b>603</b>
<b>Total</b>							
Gmina miejska Urban gmina							
Tczew .....	7	141	91	2137	1007	676	316
Gminy miejsko-wiejskie Urban-rural gminas							
Gniew .....	2	37	25	470	226	140	73
Pelplin .....	6	24	34	616	288	211	111
Gminy wiejskie Rural gminas							
Morzyszczyn .....	1	4	7	155	76	57	26
Subkowy .....	1	15	10	216	106	77	26
Tczew .....	2	30	14	350	162	105	51

a Dane podaje się bez szkół specjalnych. b Z poprzedniego roku szkolnego.

a Data do not include special schools. b From the previous school year.

**Tabl. 4 (75). Gimnazja dla dzieci i młodzieży (dok.)**  
*Lower secondary schools for children and youth (cont.)*

WYSZCZEGÓLNIENIE <i>SPECIFICATION</i>	Szkoły <i>Schools</i>	Pomiesz- czenia szkolne <sup>a</sup> <i>School facilities <sup>a</sup></i>	Oddziały <i>Sections</i>	Uczniowie <i>Students</i>		Absolwenci <sup>b</sup> <i>Graduates <sup>b</sup></i>	
				ogółem <i>total</i>	w tym dziewczęta <i>of which girls</i>	ogółem <i>total</i>	w tym dziewczęta <i>of which girls</i>
<b>POWIAT WEJHEROWSKI</b>							
<b>Razem .....</b>	<b>30</b>	<b>395</b>	<b>323</b>	<b>7192</b>	<b>3533</b>	<b>2333</b>	<b>1133</b>
<b>Total</b>							
<i>Gminy miejskie Urban gminas</i>							
Reda .....	2	37	30	693	368	221	105
Rumia .....	6	93	64	1488	699	516	253
Wejherowo .....	8	74	75	1652	846	518	258
<i>Gminy wiejskie Rural gminas</i>							
Choczewo .....	1	16	9	193	90	63	28
Gniewino .....	2	36	16	345	172	78	38
Linia .....	2	19	12	292	158	93	41
Luzino .....	1	17	29	679	316	227	110
Łęczycze .....	3	25	23	431	209	144	68
Szemud .....	4	45	32	622	283	208	108
Wejherowo .....	1	33	33	797	392	265	124
<b>MIASTA NA PRAWACH POWIATU CITIES WITH POWIAT STATUS</b>							
<b>Gdańsk .....</b>	<b>61</b>	<b>761</b>	<b>516</b>	<b>11182</b>	<b>5360</b>	<b>3632</b>	<b>1832</b>
<b>Gdynia .....</b>	<b>32</b>	<b>348</b>	<b>283</b>	<b>6532</b>	<b>3185</b>	<b>2165</b>	<b>1057</b>
<b>Słupsk .....</b>	<b>13</b>	<b>215</b>	<b>124</b>	<b>2759</b>	<b>1252</b>	<b>988</b>	<b>468</b>
<b>Sopot .....</b>	<b>7</b>	<b>58</b>	<b>33</b>	<b>668</b>	<b>288</b>	<b>189</b>	<b>84</b>

a Dane podaje się bez szkół specjalnych. b Z poprzedniego roku szkolnego.

a Data do not include special schools. b From the previous school year.

**Tabl. 5 (76). Gimnazja specjalne**  
*Special lower secondary schools*

WYSZCZEGÓLNIENIE <i>SPECIFICATION</i>	Szkoły <i>Schools</i>	Pomiesz- czenia szkolne <i>School facilities</i>	Oddziały <i>Sections</i>	Uczniowie <i>Students</i>		Absolwenci <sup>a</sup> <i>Graduates <sup>a</sup></i>	
				ogółem <i>total</i>	w tym dziewczęta <i>of which girls</i>	ogółem <i>total</i>	w tym dziewczęta <i>of which girls</i>
<b>WOJEWÓDZTWO .....</b> <b>VOIVODSHIP</b>	<b>47</b>	<b>355</b>	<b>193</b>	<b>1781</b>	<b>608</b>	<b>503</b>	<b>163</b>
<b>Razem .....</b> <b>Total</b>	<b>2</b>	<b>4</b>	<b>8</b>	<b>85</b>	<b>29</b>	<b>19</b>	<b>5</b>
			POWIAT BYTOWSKI				
			Miasto <i>Urban area</i>				
Bytów .....	1	-	5	48	17	15	4
			Wieś <i>Rural area</i>				
Miastko .....	1	4	3	37	12	4	1
<b>Razem .....</b> <b>Total</b>	<b>2</b>	<b>20</b>	<b>12</b>	<b>126</b>	<b>46</b>	<b>34</b>	<b>15</b>
			POWIAT CHOJNICKI				
			Miasta <i>Urban areas</i>				
Chojnice .....	1	10	7	68	27	24	11
Czersk .....	1	10	5	58	19	10	4
<b>Razem .....</b> <b>Total</b>	<b>3</b>	<b>41</b>	<b>14</b>	<b>198</b>	<b>14</b>	<b>48</b>	<b>7</b>
			POWIAT CZŁUCHOWSKI				
			Miasta <i>Urban areas</i>				
Człuchów .....	1	30	5	57	14	15	7
Debrzno .....	1	7	6	105	-	33	-
			Wieś <i>Rural area</i>				
Człuchów .....	1	4	3	36	-	-	-
<b>Razem .....</b> <b>Total</b>	<b>1</b>	<b>10</b>	<b>3</b>	<b>44</b>	<b>23</b>	<b>10</b>	<b>5</b>
			POWIAT GDAŃSKI				
			Wieś <i>Rural area</i>				
Trąbki Wielkie .....	1	10	3	44	23	10	5
<b>Razem .....</b> <b>Total</b>	<b>2</b>	<b>14</b>	<b>6</b>	<b>59</b>	<b>25</b>	<b>23</b>	<b>8</b>
			POWIAT KARTUSKI				
			Miasta <i>Urban areas</i>				
Kartuzy .....	1	11	4	50	22	17	6
Żukowo .....	1	3	2	9	3	6	2

<sup>a</sup> Z poprzedniego roku szkolnego.

<sup>a</sup> From the previous school year.

**Tabl. 5 (76). Gimnazja specjalne (cd.)**  
*Special lower secondary schools (cont.)*

WYSZCZEGÓLNIENIE SPECIFICATION	Szkoły Schools	Pomiesz- czenia szkolne School facilities	Oddziały Sections	Uczniowie Students		Absolwenci <sup>a</sup> Graduates <sup>a</sup>	
				ogółem total	w tym dziewczęta of which girls	ogółem total	w tym dziewczęta of which girls
POWIAT KOŚCIERSKI							
<b>Razem</b> .....	<b>1</b>	<b>7</b>	<b>5</b>	<b>57</b>	<b>24</b>	<b>14</b>	<b>2</b>
<b>Total</b>							
Miasto Urban area							
Kościierzyna .....	1	7	5	57	24	14	2
POWIAT KWIDZYŃSKI							
<b>Razem</b> .....	<b>3</b>	<b>19</b>	<b>13</b>	<b>140</b>	<b>73</b>	<b>37</b>	<b>16</b>
<b>Total</b>							
Miasto Urban area							
Kwidzyn .....	2	17	9	106	62	33	16
Wieś Rural area							
Ryjewo .....	1	2	4	34	11	4	-
POWIAT LĘBORSKI							
<b>Razem</b> .....	<b>1</b>	<b>12</b>	<b>5</b>	<b>47</b>	<b>19</b>	<b>17</b>	<b>3</b>
<b>Total</b>							
Miasto Urban area							
Lębork .....	1	12	5	47	19	17	3
POWIAT MALBORSKI							
<b>Razem</b> .....	<b>2</b>	<b>23</b>	<b>12</b>	<b>154</b>	<b>21</b>	<b>42</b>	<b>5</b>
<b>Total</b>							
Miasto Urban area							
Malbork .....	2	23	12	154	21	42	5
POWIAT NOWODWORSKI							
<b>Razem</b> .....	<b>1</b>	<b>11</b>	<b>3</b>	<b>26</b>	<b>7</b>	<b>11</b>	<b>5</b>
<b>Total</b>							
Miasto Urban area							
Nowy Dwór Gdański	1	11	3	26	7	11	5
POWIAT PUCKI							
<b>Razem</b> .....	<b>1</b>	<b>7</b>	<b>5</b>	<b>26</b>	<b>11</b>	<b>5</b>	<b>1</b>
<b>Total</b>							
Miasto Urban area							
Puck .....	1	7	5	26	11	5	1
POWIAT SŁUPSKI							
<b>Razem</b> .....	<b>2</b>	<b>14</b>	<b>10</b>	<b>96</b>	<b>36</b>	<b>18</b>	<b>7</b>
<b>Total</b>							
Miasto Urban area							
Ustka .....	1	8	6	70	23	17	6
Wieś Rural area							
Damnica .....	1	6	4	26	13	1	1

<sup>a</sup> Z poprzedniego roku szkolnego.

<sup>a</sup> From the previous school year.

**Tabl. 5 (76). Gimnazja specjalne (dok.)**  
*Special lower secondary schools (cont.)*

WYSZCZEGÓLNIENIE SPECIFICATION	Szkoły Schools	Pomiesz- czenia szkolne School facilities	Oddziały Sections	Uczniowie Students		Absolwenci <sup>a</sup> Graduates <sup>a</sup>	
				ogółem total	w tym dziewczęta of which girls	ogółem total	w tym dziewczęta of which girls
POWIAT STAROGARDZKI							
<b>Razem .....</b> <b>Total</b>	<b>1</b>	<b>30</b>	<b>7</b>	<b>74</b>	<b>24</b>	<b>16</b>	<b>5</b>
Miasto Urban area							
Starogard Gdański .....	1	30	7	74	24	16	5
POWIAT SZTUMSKI							
<b>Razem .....</b> <b>Total</b>	<b>2</b>	<b>11</b>	<b>9</b>	<b>72</b>	<b>23</b>	<b>12</b>	<b>5</b>
Wieś Rural areas							
Mikołajki Pomorskie ...	1	4	4	44	12	11	5
Sztum .....	1	7	5	28	11	1	-
POWIAT TCZEWSKI							
<b>Razem .....</b> <b>Total</b>	<b>2</b>	<b>15</b>	<b>13</b>	<b>107</b>	<b>47</b>	<b>47</b>	<b>18</b>
Miasta Urban areas							
Pelplin .....	1	10	6	41	17	14	5
Tczew .....	1	5	7	66	30	33	13
POWIAT WEJHEROWSKI							
<b>Razem .....</b> <b>Total</b>	<b>4</b>	<b>32</b>	<b>16</b>	<b>120</b>	<b>49</b>	<b>34</b>	<b>7</b>
Miasta Urban areas							
Rumia .....	1	6	1	8	4	6	1
Wejherowo .....	3	26	15	112	45	28	6
MIASTA NA PRAWACH POWIATU CITIES WITH POWIAT STATUS							
Gdańsk .....	10	66	26	172	64	57	23
Gdynia .....	4	13	16	93	40	27	14
Słupsk .....	1	-	8	75	29	30	12
Sopot .....	2	6	2	10	4	2	-

<sup>a</sup> Z poprzedniego roku szkolnego.

<sup>a</sup> From the previous school year.

**Tabl. 6 (77). Specjalne szkoły przysposabiające do pracy**  
*Special job-training schools*

WYSZCZEGÓLNIENIE SPECIFICATION	Szkoły Schools	Oddziały Sections	Uczniowie Students			Absolwenci <sup>a</sup> Graduates <sup>a</sup>	
			ogółem total	z liczby ogółem of total number		ogółem total	w tym kobiety of which females
				kobiety females	w klasie I in 1st grade		
<b>WOJEWÓDZTWO .....</b> <b>VOIVODSHIP</b>	<b>25</b>	<b>98</b>	<b>690</b>	<b>290</b>	<b>210</b>	<b>127</b>	<b>61</b>
			POWIAT BYTOWSKI				
<b>Razem .....</b> <b>Total</b>	<b>2</b>	<b>5</b>	<b>42</b>	<b>20</b>	<b>8</b>	<b>6</b>	<b>2</b>
			Miasto Urban area				
Bytów .....	1	3	26	9	5	6	2
			Wieś Rural area				
Miastko .....	1	2	16	11	3	-	-
<b>Razem .....</b> <b>Total</b>	<b>2</b>	<b>3</b>	<b>21</b>	<b>12</b>	<b>11</b>	<b>-</b>	<b>-</b>
			POWIAT CHOJNICKI				
			Miasta Urban areas				
Chojnice .....	1	2	13	7	7	-	-
Czersk .....	1	1	8	5	4	-	-
<b>Razem .....</b> <b>Total</b>	<b>1</b>	<b>5</b>	<b>48</b>	<b>24</b>	<b>13</b>	<b>8</b>	<b>6</b>
			POWIAT CZŁUCHOWSKI				
			Miasto Urban area				
Człuchów .....	1	5	48	24	13	8	6
<b>Razem .....</b> <b>Total</b>	<b>2</b>	<b>6</b>	<b>46</b>	<b>27</b>	<b>11</b>	<b>6</b>	<b>3</b>
			POWIAT KARTUSKI				
			Miasta Urban areas				
Kartuzy.....	1	3	23	13	3	1	-
Żukowo.....	1	3	23	14	8	5	3
<b>Razem .....</b> <b>Total</b>	<b>1</b>	<b>2</b>	<b>16</b>	<b>8</b>	<b>4</b>	<b>-</b>	<b>-</b>
			POWIAT KOŚCIERSKI				
			Miasto Urban area				
Kościerzyna .....	1	2	16	8	4	-	-

<sup>a</sup> Z poprzedniego roku szkolnego.

<sup>a</sup> From the previous school year.

**Tabl. 6 (77). Specjalne szkoły przysposabiające do pracy (cd.)**  
*Special job-training schools (cont.)*

WYSZCZEGÓLNIENIE SPECIFICATION	Szkoły Schools	Oddziały Sections	Uczniowie Students			Absolwenci <sup>a</sup> Graduates <sup>a</sup>	
			ogółem total	z liczby ogółem of total number		ogółem total	w tym kobiety of which females
				kobiety females	w klasie I in 1st grade		
POWIAT KWIDZYŃSKI							
<b>Razem .....</b> <b>Total</b>	1	5	41	11	8	7	4
Miasto Urban area							
Kwidzyn .....	1	5	41	11	8	7	4
POWIAT LĘBORSKI							
<b>Razem .....</b> <b>Total</b>	1	4	34	5	17	3	2
Miasto Urban area							
Lębork .....	1	4	34	5	17	3	2
POWIAT MALBORSKI							
<b>Razem .....</b> <b>Total</b>	1	5	30	12	13	6	4
Miasto Urban area							
Malbork .....	1	5	30	12	13	6	4
POWIAT NOWODWORSKI							
<b>Razem .....</b> <b>Total</b>	1	2	20	5	4	3	2
Miasto Urban area							
Nowy Dwór Gdański	1	2	20	5	4	3	2
POWIAT PUCKI							
<b>Razem .....</b> <b>Total</b>	1	4	25	5	6	11	5
Miasto Urban area							
Puck .....	1	4	25	5	6	11	5
POWIAT SŁUPSKI							
<b>Razem .....</b> <b>Total</b>	1	3	20	14	6	6	3
Wieś Rural area							
Damnica .....	1	3	20	14	6	6	3

<sup>a</sup> Z poprzedniego roku szkolnego.

<sup>a</sup> From the previous school year.

**Tabl. 6 (77). Specjalne szkoły przysposabiające do pracy (dok.)**  
*Special job-training schools (cont.)*

WYSZCZEGÓLNIENIE SPECIFICATION	Szkoły Schools	Oddziały Sections	Uczniowie Students			Absolwenci <sup>a</sup> Graduates <sup>a</sup>	
			ogółem total	z liczby ogółem of total number		ogółem total	w tym kobiety of which females
				kobiety females	w klasie I in 1st grade		
POWIAT STAROGARDZKI							
<b>Razem .....</b> <b>Total</b>	<b>1</b>	<b>3</b>	<b>22</b>	<b>7</b>	<b>4</b>	<b>8</b>	<b>1</b>
Miasto Urban area							
Starogard Gdański ....	1	3	22	7	4	8	1
POWIAT SZTUMSKI							
<b>Razem .....</b> <b>Total</b>	<b>2</b>	<b>4</b>	<b>26</b>	<b>11</b>	<b>1</b>	<b>6</b>	<b>5</b>
Wieś Rural areas							
Mikołajki Pomorskie	1	1	5	5	-	3	3
Sztum .....	1	3	21	6	1	3	2
POWIAT TCZEWSKI							
<b>Razem .....</b> <b>Total</b>	<b>1</b>	<b>7</b>	<b>45</b>	<b>21</b>	<b>19</b>	<b>8</b>	<b>3</b>
Miasto Urban area							
Tczew .....	1	7	45	21	19	8	3
POWIAT WEJHEROWSKI							
<b>Razem .....</b> <b>Total</b>	<b>1</b>	<b>8</b>	<b>47</b>	<b>19</b>	<b>15</b>	<b>4</b>	<b>3</b>
Miasto Urban area							
Wejherowo .....	1	8	47	19	15	4	3
MIASTA NA PRAWACH POWIATU CITIES WITH POWIAT STATUS							
Gdańsk .....	2	12	86	37	26	23	12
Gdynia .....	2	8	46	22	19	12	3
Słupsk .....	1	9	58	28	19	7	1
Sopot .....	1	3	17	2	6	3	2

a Z poprzedniego roku szkolnego.

a From the previous school year.



**Tabl. 7 (78). Zasadnicze szkoły zawodowe dla młodzieży**  
*Basic vocational schools for youth*

WYSZCZEGÓLNIENIE SPECIFICATION	Szkoły Schools	Oddziały Sections	Uczniowie Students			Absolwenci <sup>a</sup> Graduates <sup>a</sup>	
			ogółem total	z liczby ogółem of total number		ogółem total	w tym kobiety of which females
				kobiety females	w klasie I in 1st grade		
<b>WOJEWÓDZTWO .....</b> <b>VOIVODSHIP</b>	<b>102</b>	<b>659</b>	<b>13999</b>	<b>4421</b>	<b>5760</b>	<b>4821</b>	<b>1768</b>
<b>Razem .....</b> <b>Total</b>	<b>4</b>	<b>61</b>	<b>775</b>	<b>213</b>	<b>359</b>	<b>300</b>	<b>115</b>
			POWIAT BYTOWSKI				
			Miasta Urban areas				
Bytów .....	2	28	557	158	250	210	78
Miastko .....	1	19	139	23	30	90	37
			Wieś Rural area				
Miastko .....	1	14	79	32	79	-	-
<b>Razem .....</b> <b>Total</b>	<b>7</b>	<b>49</b>	<b>1172</b>	<b>350</b>	<b>448</b>	<b>418</b>	<b>165</b>
			POWIAT CHOJNICKI				
			Miasta Urban areas				
Brusy .....	1	8	222	62	80	87	33
Chojnice .....	4	27	652	197	250	213	70
			Wieś Rural area				
Czersk .....	2	14	298	91	118	118	62
<b>Razem .....</b> <b>Total</b>	<b>3</b>	<b>13</b>	<b>301</b>	<b>95</b>	<b>117</b>	<b>134</b>	<b>68</b>
			POWIAT CZŁUCHOWSKI				
			Miasta Urban areas				
Czarne .....	1	3	59	26	29	27	12
Człuchów .....	2	10	242	69	88	107	56
<b>Razem .....</b> <b>Total</b>	<b>3</b>	<b>13</b>	<b>251</b>	<b>104</b>	<b>120</b>	<b>79</b>	<b>24</b>
			POWIAT GDAŃSKI				
			Miasto Urban area				
Pruszcz Gdański .....	1	5	86	67	49	22	12
			Wieś Rural area				
Pruszcz Gdański .....	2	8	165	37	71	57	12

<sup>a</sup> Z poprzedniego roku szkolnego.

<sup>a</sup> From the previous school year.

**Tabl. 7 (78). Zasadnicze szkoły zawodowe dla młodzieży (cd.)**  
*Basic vocational schools for youth (cont.)*

WYSZCZEGÓLNIENIE SPECIFICATION	Szkoły Schools	Oddziały Sections	Uczniowie Students			Absolwenci <sup>a</sup> Graduates <sup>a</sup>	
			ogółem total	z liczby ogółem of total number		ogółem total	w tym kobiety of which females
				kobiety females	w klasie I in 1st grade		
<b>POWIAT KARTUSKI</b>							
<b>Razem .....</b> <b>Total</b>	<b>7</b>	<b>53</b>	<b>1426</b>	<b>421</b>	<b>566</b>	<b>518</b>	<b>182</b>
Miasta Urban areas							
Kartuzy.....	3	29	726	227	288	246	92
Żukowo.....	1	9	279	76	92	108	41
Wieś Rural areas							
Przodkowo .....	1	5	133	31	64	71	20
Sierakowice .....	1	5	150	49	60	33	11
Somonino .....	1	5	138	38	62	60	18
<b>POWIAT KOŚCIERSKI</b>							
<b>Razem .....</b> <b>Total</b>	<b>5</b>	<b>26</b>	<b>628</b>	<b>176</b>	<b>267</b>	<b>251</b>	<b>85</b>
Miasto Urban area							
Kościerzyna .....	4	23	582	162	255	226	77
Wieś Rural area							
Stara Kiszewa .....	1	3	46	14	12	25	8
<b>POWIAT KWIDZYŃSKI</b>							
<b>Razem .....</b> <b>Total</b>	<b>7</b>	<b>33</b>	<b>787</b>	<b>302</b>	<b>302</b>	<b>220</b>	<b>98</b>
Miasta Urban areas							
Kwidzyn .....	6	30	686	276	264	187	90
Prabuty .....	1	3	101	26	38	33	8
<b>POWIAT LĘBORSKI</b>							
<b>Razem .....</b> <b>Total</b>	<b>4</b>	<b>26</b>	<b>687</b>	<b>206</b>	<b>262</b>	<b>256</b>	<b>87</b>
Miasta Urban areas							
Lębork .....	3	25	684	205	262	256	87
Łeba .....	1	1	3	1	-	-	-

a Z poprzedniego roku szkolnego.

a From the previous school year.

**Tabl. 7 (78). Zasadnicze szkoły zawodowe dla młodzieży (cd.)**  
*Basic vocational schools for youth (cont.)*

WYSZCZEGÓLNIENIE SPECIFICATION	Szkoły Schools	Oddziały Sections	Uczniowie Students			Absolwenci <sup>a</sup> Graduates <sup>a</sup>	
			ogółem total	z liczby ogółem of total number		ogółem total	w tym kobiety of which females
				kobiety females	w klasie I in 1st grade		
POWIAT MALBORSKI							
<b>Razem .....</b> <b>Total</b>	<b>3</b>	<b>19</b>	<b>433</b>	<b>132</b>	<b>159</b>	<b>98</b>	<b>36</b>
Miasto Urban area							
Malbork .....	3	19	433	132	159	98	36
POWIAT NOWODWORSKI							
<b>Razem .....</b> <b>Total</b>	<b>2</b>	<b>9</b>	<b>201</b>	<b>68</b>	<b>85</b>	<b>75</b>	<b>34</b>
Miasto Urban area							
Nowy Dwór Gdański	2	9	201	68	85	75	34
POWIAT PUCKI							
<b>Razem .....</b> <b>Total</b>	<b>3</b>	<b>15</b>	<b>397</b>	<b>129</b>	<b>159</b>	<b>190</b>	<b>74</b>
Miasto Urban area							
Puck .....	1	8	253	93	98	139	55
Wieś Rural areas							
Krokowa .....	1	3	68	19	29	22	10
Puck .....	1	4	76	17	32	29	9
POWIAT SŁUPSKI							
<b>Razem .....</b> <b>Total</b>	<b>1</b>	<b>1</b>	<b>5</b>	<b>1</b>	<b>-</b>	<b>25</b>	<b>9</b>
Miasto Urban area							
Ustka .....	1	1	5	1	-	25	9
POWIAT STAROGARDZKI							
<b>Razem .....</b> <b>Total</b>	<b>5</b>	<b>32</b>	<b>864</b>	<b>282</b>	<b>379</b>	<b>355</b>	<b>133</b>
Miasta Urban areas							
Czarna Woda .....	1	3	70	26	30	26	3
Skarszewy .....	1	5	115	51	43	45	24
Skórcz .....	1	3	80	24	33	28	6
Starogard Gdański .....	2	21	599	181	273	256	100

<sup>a</sup> Z poprzedniego roku szkolnego.

<sup>a</sup> From the previous school year.

**Tabl. 7 (78). Zasadnicze szkoły zawodowe dla młodzieży (dok.)**  
*Basic vocational schools for youth (cont.)*

WYSZCZEGÓLNIENIE SPECIFICATION	Szkoły Schools	Oddziały Sections	Uczniowie Students			Absolwenci <sup>a</sup> Graduates <sup>a</sup>	
			ogółem total	z liczby ogółem of total number		ogółem total	w tym kobiety of which females
				kobiety females	w klasie I in 1st grade		
<b>POWIAT SZTUMSKI</b>							
<b>Razem .....</b> <b>Total</b>	<b>3</b>	<b>14</b>	<b>339</b>	<b>107</b>	<b>131</b>	<b>124</b>	<b>52</b>
Miasto <i>Urban area</i>							
Dzierzgoń .....	1	3	83	20	27	30	14
Wieś <i>Rural areas</i>							
Mikołajki Pomorskie .....	1	3	32	15	15	8	2
Sztum .....	1	8	224	72	89	86	36
<b>POWIAT TCZEWSKI</b>							
<b>Razem .....</b> <b>Total</b>	<b>8</b>	<b>54</b>	<b>915</b>	<b>268</b>	<b>376</b>	<b>292</b>	<b>97</b>
Miasta <i>Urban areas</i>							
Gniew .....	1	5	124	37	45	50	20
Pelplin .....	1	6	149	53	78	39	20
Tczew .....	5	39	538	161	220	170	54
Wieś <i>Rural area</i>							
Tczew .....	1	4	104	17	33	33	3
<b>POWIAT WEJHEROWSKI</b>							
<b>Razem .....</b> <b>Total</b>	<b>8</b>	<b>52</b>	<b>1273</b>	<b>418</b>	<b>519</b>	<b>464</b>	<b>185</b>
Miasta <i>Urban areas</i>							
Reda .....	1	6	157	42	70	59	16
Rumia .....	1	10	252	121	103	107	52
Wejherowo .....	6	36	864	255	346	298	117
<b>MIASTA NA PRAWACH POWIATU</b> <i>CITIES WITH POWIAT STATUS</i>							
Gdańsk .....	11	96	1785	588	770	487	167
Gdynia .....	6	32	705	200	320	197	54
Słupsk .....	11	59	1019	335	401	328	96
Sopot .....	1	2	36	26	20	10	7

<sup>a</sup> Z poprzedniego roku szkolnego.

<sup>a</sup> From the previous school year.

**Tabl. 8 (79). Zasadnicze szkoły zawodowe specjalne dla młodzieży**  
*Special basic vocational schools for youth*

WYSZCZEGÓLNIENIE SPECIFICATION	Szkoły Schools	Oddziały Sections	Uczniowie Students			Absolwenci <sup>a</sup> Graduates <sup>a</sup>	
			ogółem total	z liczby ogółem of total number		ogółem total	w tym kobiety of which females
				kobiety females	w klasie I in 1st grade		
<b>WOJEWÓDZTWO .....</b> <b>VOIVODSHIP</b>	<b>22</b>	<b>75</b>	<b>790</b>	<b>336</b>	<b>333</b>	<b>276</b>	<b>114</b>
			POWIAT BYTOWSKI				
<b>Razem .....</b> <b>Total</b>	<b>1</b>	<b>2</b>	<b>36</b>	<b>8</b>	<b>23</b>	<b>14</b>	<b>3</b>
			Miasto Urban area				
Bytów .....	1	2	36	8	23	14	3
			POWIAT CHOJNICKI				
<b>Razem .....</b> <b>Total</b>	<b>2</b>	<b>5</b>	<b>49</b>	<b>25</b>	<b>21</b>	<b>24</b>	<b>11</b>
			Miasto Urban area				
Chojnice .....	1	2	24	13	12	17	7
			Wieś Rural area				
Czersk .....	1	3	25	12	9	7	4
			POWIAT CZŁUCHOWSKI				
<b>Razem .....</b> <b>Total</b>	<b>1</b>	<b>1</b>	<b>9</b>	<b>4</b>	<b>-</b>	<b>-</b>	<b>-</b>
			Miasto Urban area				
Człuchów .....	1	1	9	4	-	-	-
			POWIAT GDAŃSKI				
<b>Razem .....</b> <b>Total</b>	<b>1</b>	<b>3</b>	<b>17</b>	<b>7</b>	<b>4</b>	<b>10</b>	<b>4</b>
			Wieś Rural area				
Pruszcz Gdański .....	1	3	17	7	4	10	4
			POWIAT KARTUSKI				
<b>Razem .....</b> <b>Total</b>	<b>1</b>	<b>4</b>	<b>59</b>	<b>13</b>	<b>16</b>	<b>21</b>	<b>8</b>
			Miasto Urban area				
Kartuzy .....	1	4	59	13	16	21	8

<sup>a</sup> Z poprzedniego roku szkolnego.

<sup>a</sup> From the previous school year.

**Tabl. 8 (79). Zasadnicze szkoły zawodowe specjalne dla młodzieży (cd.)**  
*Special basic vocational schools for youth (cont.)*

WYSZCZEGÓLNIENIE SPECIFICATION	Szkoły Schools	Oddziały Sections	Uczniowie Students			Absolwenci <sup>a</sup> Graduates <sup>a</sup>	
			ogółem total	z liczby ogółem of total number		ogółem total	w tym kobiety of which females
				kobiety females	w klasie I in 1st grade		
POWIAT KOŚCIERSKI							
<b>Razem .....</b> <b>Total</b>	<b>1</b>	<b>3</b>	<b>38</b>	<b>10</b>	<b>17</b>	<b>18</b>	<b>8</b>
Miasto Urban area							
Kościerzyna .....	1	3	38	10	17	18	8
POWIAT KWIDZYŃSKI							
<b>Razem .....</b> <b>Total</b>	<b>2</b>	<b>7</b>	<b>74</b>	<b>47</b>	<b>40</b>	<b>15</b>	<b>12</b>
Miasto Urban area							
Kwidzyn .....	2	7	74	47	40	15	12
POWIAT LĘBORSKI							
<b>Razem .....</b> <b>Total</b>	<b>1</b>	<b>2</b>	<b>20</b>	<b>9</b>	<b>13</b>	<b>11</b>	<b>4</b>
Miasto Urban area							
Lębork .....	1	2	20	9	13	11	4
POWIAT MALBORSKI							
<b>Razem .....</b> <b>Total</b>	<b>1</b>	<b>2</b>	<b>29</b>	<b>13</b>	<b>15</b>	<b>4</b>	<b>1</b>
Miasto Urban area							
Malbork .....	1	2	29	13	15	4	1
POWIAT NOWODWORSKI							
<b>Razem .....</b> <b>Total</b>	<b>1</b>	<b>2</b>	<b>22</b>	<b>10</b>	<b>11</b>	-	-
Miasto Urban area							
Nowy Dwór Gdański	1	2	22	10	11	-	-
POWIAT STAROGARDZKI							
<b>Razem .....</b> <b>Total</b>	<b>1</b>	<b>2</b>	<b>23</b>	<b>7</b>	<b>9</b>	<b>20</b>	<b>11</b>
Miasto Urban area							
Starogard Gdański .....	1	2	23	7	9	20	11

<sup>a</sup> Z poprzedniego roku szkolnego.

<sup>a</sup> From the previous school year.

**Tabl. 8 (79). Zasadnicze szkoły zawodowe specjalne dla młodzieży (dok.)**  
*Special basic vocational schools for youth (cont.)*

WYSZCZEGÓLNIENIE SPECIFICATION	Szkoły Schools	Oddziały Sections	Uczniowie Students			Absolwenci <sup>a</sup> Graduates <sup>a</sup>	
			ogółem total	z liczby ogółem of total number		ogółem total	w tym kobiety of which females
				kobiety females	w klasie I in 1st grade		
POWIAT SZTUMSKI							
<b>Razem .....</b> <b>Total</b>	<b>1</b>	<b>3</b>	<b>32</b>	<b>15</b>	<b>15</b>	<b>8</b>	<b>2</b>
Wieś Rural area							
Mikołajki Pomorskie	1	3	32	15	15	8	2
POWIAT TCZEWSKI							
<b>Razem .....</b> <b>Total</b>	<b>1</b>	<b>4</b>	<b>43</b>	<b>19</b>	<b>19</b>	<b>24</b>	<b>11</b>
Miasto Urban area							
Tczew .....	1	4	43	19	19	24	11
POWIAT WEJHEROWSKI							
<b>Razem .....</b> <b>Total</b>	<b>2</b>	<b>7</b>	<b>65</b>	<b>17</b>	<b>24</b>	<b>25</b>	<b>11</b>
Miasto Urban area							
Wejherowo .....	2	7	65	17	24	25	11
MIASTA NA PRAWACH POWIATU CITIES WITH POWIAT STATUS							
Gdańsk .....	3	18	185	90	70	56	17
Gdynia .....	1	5	40	23	18	8	4
Słupsk .....	1	5	49	19	18	18	7

<sup>a</sup> Z poprzedniego roku szkolnego.

<sup>a</sup> From the previous school year.

**Tabl. 9 (80). Licea ogólnokształcące i uzupełniające licea ogólnokształcące dla młodzieży**  
*General secondary and supplementary general secondary schools for youth*

WYSZCZEGÓLNIENIE <i>SPECIFICATION</i>	Szkoły <i>Schools</i>	Oddziały <i>Sections</i>	Uczniowie <i>Students</i>		Absolwenci <sup>a</sup> <i>Graduates <sup>a</sup></i>	
			ogółem <i>total</i>	w tym kobiety <i>of which females</i>	ogółem <i>total</i>	w tym kobiety <i>of which females</i>
<b>WOJEWÓDZTWO .....</b> <b>VOIVODSHIP</b>	<b>144</b>	<b>1198</b>	<b>31936</b>	<b>19259</b>	<b>10853</b>	<b>6605</b>
		POWIAT BYTOWSKI				
<b>Razem .....</b> <b>Total</b>	<b>4</b>	<b>25</b>	<b>645</b>	<b>396</b>	<b>263</b>	<b>177</b>
		Miasta <i>Urban areas</i>				
Bytów .....	2	17	463	272	179	121
Miastko .....	1	2	47	29	-	-
		Wieś <i>Rural area</i>				
Miastko .....	1	6	135	95	84	56
		POWIAT CHOJNICKI				
<b>Razem .....</b> <b>Total</b>	<b>6</b>	<b>62</b>	<b>1842</b>	<b>1260</b>	<b>616</b>	<b>410</b>
		Miasta <i>Urban areas</i>				
Brusy .....	1	5	155	115	41	30
Chojnice .....	4	43	1278	870	421	279
Czersk .....	1	14	409	275	154	101
		POWIAT CZŁUCHOWSKI				
<b>Razem .....</b> <b>Total</b>	<b>4</b>	<b>29</b>	<b>702</b>	<b>415</b>	<b>199</b>	<b>114</b>
		Miasta <i>Urban areas</i>				
Czarne .....	1	6	152	83	22	13
Człuchów .....	3	23	550	332	177	101
		POWIAT GDAŃSKI				
<b>Razem .....</b> <b>Total</b>	<b>2</b>	<b>21</b>	<b>589</b>	<b>339</b>	<b>193</b>	<b>117</b>
		Miasto <i>Urban area</i>				
Pruszcz Gdański .....	2	21	589	339	193	117

<sup>a</sup> Z poprzedniego roku szkolnego.

<sup>a</sup> From the previous school year.



**Tabl. 9 (80). Licea ogólnokształcące i uzupełniające licea ogólnokształcące dla młodzieży (cd.)**  
*General secondary and supplementary general secondary schools for youth (cont.)*

WYSZCZEGÓLNIENIE SPECIFICATION	Szkoły Schools	Oddziały Sections	Uczniowie Students		Absolwenci <sup>a</sup> Graduates <sup>a</sup>	
			ogółem total	w tym kobiety of which females	ogółem total	w tym kobiety of which females
POWIAT KARTUSKI						
<b>Razem .....</b> <b>Total</b>	<b>7</b>	<b>52</b>	<b>1540</b>	<b>1009</b>	<b>502</b>	<b>332</b>
Miasta Urban areas						
Kartuzy .....	4	40	1174	784	410	270
Żukowo .....	1	7	207	132	32	26
Wieś Rural areas						
Sierakowice .....	1	3	98	75	60	36
Somonino .....	1	2	61	18	-	-
POWIAT KOŚCIERSKI						
<b>Razem .....</b> <b>Total</b>	<b>2</b>	<b>16</b>	<b>537</b>	<b>356</b>	<b>204</b>	<b>128</b>
Miasto Urban area						
Kościerzyna .....	2	16	537	356	204	128
POWIAT KWIDZYŃSKI						
<b>Razem .....</b> <b>Total</b>	<b>4</b>	<b>32</b>	<b>865</b>	<b>545</b>	<b>351</b>	<b>228</b>
Miasta Urban areas						
Kwidzyn .....	4	32	865	545	326	212
Prabuty .....	-	-	-	-	25	16
POWIAT LĘBORSKI						
<b>Razem .....</b> <b>Total</b>	<b>5</b>	<b>33</b>	<b>904</b>	<b>580</b>	<b>280</b>	<b>192</b>
Miasta Urban areas						
Lębork .....	4	32	895	578	268	182
Łeba .....	1	1	9	2	12	10
POWIAT MALBORSKI						
<b>Razem .....</b> <b>Total</b>	<b>6</b>	<b>57</b>	<b>1503</b>	<b>869</b>	<b>442</b>	<b>260</b>
Miasto Urban area						
Malbork .....	6	57	1503	869	442	260

a Z poprzedniego roku szkolnego.

a From the previous school year.

**Tabl. 9 (80). Licea ogólnokształcące i uzupełniające licea ogólnokształcące dla młodzieży (cd.)**  
*General secondary and supplementary general secondary schools for youth (cont.)*

WYSZCZEGÓLNIENIE <i>SPECIFICATION</i>	Szkoły <i>Schools</i>	Oddziały <i>Sections</i>	Uczniowie <i>Students</i>		Absolwenci <sup>a</sup> <i>Graduates <sup>a</sup></i>	
			ogółem <i>total</i>	w tym kobiety <i>of which females</i>	ogółem <i>total</i>	w tym kobiety <i>of which females</i>
POWIAT NOWODWORSKI						
<b>Razem .....</b> <b>Total</b>	<b>2</b>	<b>10</b>	<b>232</b>	<b>148</b>	<b>86</b>	<b>61</b>
Miasto <i>Urban area</i>						
Nowy Dwór Gdański ...	2	10	232	148	86	61
POWIAT PUCKI						
<b>Razem .....</b> <b>Total</b>	<b>7</b>	<b>27</b>	<b>689</b>	<b>406</b>	<b>217</b>	<b>129</b>
Miasta <i>Urban areas</i>						
Hel .....	1	2	28	17	14	4
Puck .....	3	16	467	308	162	108
Władysławowo .....	2	6	104	48	41	17
Wieś <i>Rural area</i>						
Krokowa .....	1	3	90	33	-	-
POWIAT SŁUPSKI						
<b>Razem .....</b> <b>Total</b>	<b>1</b>	<b>6</b>	<b>170</b>	<b>96</b>	<b>55</b>	<b>36</b>
Miasto <i>Urban area</i>						
Ustka .....	1	6	170	96	55	36
POWIAT STAROGARDZKI						
<b>Razem .....</b> <b>Total</b>	<b>4</b>	<b>46</b>	<b>1310</b>	<b>832</b>	<b>533</b>	<b>355</b>
Miasto <i>Urban area</i>						
Starogard Gdański .....	3	45	1289	817	484	319
Wieś <i>Rural areas</i>						
Skarszewy .....	1	1	21	15	-	-
Starogard Gdański .....	-	-	-	-	49	36

a Z poprzedniego roku szkolnego.

a From the previous school year.

**Tabl. 9 (80). Licea ogólnokształcące i uzupełniające licea ogólnokształcące dla młodzieży (dok.)**  
*General secondary and supplementary general secondary schools for youth (cont.)*

WYSZCZEGÓLNIENIE SPECIFICATION	Szkoły Schools	Oddziały Sections	Uczniowie Students		Absolwenci <sup>a</sup> Graduates <sup>a</sup>	
			ogółem total	w tym kobiety of which females	ogółem total	w tym kobiety of which females
POWIAT SZTUMSKI						
<b>Razem .....</b> <b>Total</b>	<b>3</b>	<b>12</b>	<b>310</b>	<b>188</b>	<b>164</b>	<b>85</b>
Miasta Urban areas						
Dzierżoń .....	1	3	89	46	52	27
Sztum .....	1	8	216	138	107	56
Wieś Rural area						
Mikołajki Pomorskie ...	1	1	5	4	5	2
POWIAT TCZEWSKI						
<b>Razem .....</b> <b>Total</b>	<b>7</b>	<b>56</b>	<b>1464</b>	<b>858</b>	<b>525</b>	<b>329</b>
Miasta Urban areas						
Gniew .....	1	2	53	38	23	9
Pelplin .....	2	10	198	75	74	46
Tczew .....	4	44	1213	745	428	274
POWIAT WEJHEROWSKI						
<b>Razem .....</b> <b>Total</b>	<b>10</b>	<b>89</b>	<b>2446</b>	<b>1545</b>	<b>800</b>	<b>506</b>
Miasta Urban areas						
Reda .....	1	4	116	81	39	25
Rumia .....	3	29	722	399	242	144
Wejherowo .....	6	56	1608	1065	519	337
MIASTA NA PRAWACH POWIATU CITIES WITH POWIAT STATUS						
<b>Gdańsk .....</b>	<b>31</b>	<b>300</b>	<b>7680</b>	<b>4522</b>	<b>2545</b>	<b>1496</b>
<b>Gdynia .....</b>	<b>19</b>	<b>194</b>	<b>5077</b>	<b>2893</b>	<b>1689</b>	<b>971</b>
<b>Słupsk .....</b>	<b>14</b>	<b>87</b>	<b>2273</b>	<b>1353</b>	<b>811</b>	<b>500</b>
<b>Sopot .....</b>	<b>6</b>	<b>44</b>	<b>1158</b>	<b>649</b>	<b>378</b>	<b>179</b>

a Z poprzedniego roku szkolnego.

a From the previous school year.

**Tabl. 10 (81). Licea profilowane dla młodzieży**  
*Specialized secondary schools for youth*

WYSZCZEGÓLNIENIE SPECIFICATION	Szkoły Schools	Oddziały Sections	Uczniowie Students			Absolwenci <sup>a</sup> Graduates <sup>a</sup>	
			ogółem total	z liczby ogółem of total number		ogółem total	w tym kobiety of which females
				kobiety females	w klasie I in 1st grade		
<b>WOJEWÓDZTWO .....</b> <b>VOIVODSHIP</b>	<b>9</b>	<b>16</b>	<b>347</b>	<b>242</b>	<b>-</b>	<b>183</b>	<b>118</b>
			POWIAT BYTOWSKI				
<b>Razem .....</b> <b>Total</b>	-	-	-	-	-	<b>24</b>	<b>9</b>
			Miasto Urban area				
Bytów .....	-	-	-	-	-	24	9
			POWIAT KOŚCIERSKI				
<b>Razem .....</b> <b>Total</b>	<b>1</b>	<b>1</b>	<b>28</b>	<b>13</b>	-	-	-
			Wieś Rural area				
Stara Kiszewa .....	1	1	28	13	-	-	-
			POWIAT TCZEWSKI				
<b>Razem .....</b> <b>Total</b>	<b>1</b>	<b>2</b>	<b>57</b>	<b>50</b>	-	<b>23</b>	<b>19</b>
			Miasto Urban area				
Tczew .....	1	2	57	50	-	23	19
			POWIAT WEJHEROWSKI				
<b>Razem .....</b> <b>Total</b>	<b>1</b>	<b>2</b>	<b>50</b>	<b>29</b>	-	<b>30</b>	<b>21</b>
			Miasto Urban area				
Wejherowo .....	1	2	50	29	-	30	21
			MIASTA NA PRAWACH POWIATU CITIES WITH POWIAT STATUS				
Gdańsk .....	2	5	115	81	-	51	25
Gdynia .....	2	2	38	30	-	37	31
Słupsk .....	1	3	27	20	-	18	13
Sopot .....	1	1	32	19	-	-	-

<sup>a</sup> Z poprzedniego roku szkolnego.  
*a From the previous school year.*

**Tabl. 11 (82). Technika dla młodzieży<sup>a</sup>**  
*Technical secondary schools for youth<sup>a</sup>*

WYSZCZEGÓLNIENIE SPECIFICATION	Szkoły Schools	Oddziały Sections	Uczniowie Students			Absolwenci <sup>b</sup> Graduates <sup>b</sup>	
			ogółem total	z liczby ogółem of total number		ogółem total	w tym kobiety of which females
				kobiety females	w klasie I in 1st grade		
<b>WOJEWÓDZTWO .....</b> <b>VOIVODSHIP</b>	<b>116</b>	<b>1284</b>	<b>31190</b>	<b>14227</b>	<b>8659</b>	<b>7026</b>	<b>3212</b>
			POWIAT BYTOWSKI				
<b>Razem .....</b> <b>Total</b>	<b>4</b>	<b>61</b>	<b>1191</b>	<b>620</b>	<b>282</b>	<b>292</b>	<b>156</b>
			Miasta Urban areas				
Bytów .....	2	28	706	408	167	162	93
Miastko .....	1	16	278	108	84	59	28
			Wieś Rural area				
Miastko .....	1	17	207	104	31	71	35
			POWIAT CHOJNICKI				
<b>Razem .....</b> <b>Total</b>	<b>6</b>	<b>57</b>	<b>1605</b>	<b>707</b>	<b>413</b>	<b>430</b>	<b>193</b>
			Miasto Urban area				
Chojnice .....	5	52	1450	616	378	380	158
			Wieś Rural area				
Czersk .....	1	5	155	91	35	50	35
			POWIAT CZŁUCHOWSKI				
<b>Razem .....</b> <b>Total</b>	<b>9</b>	<b>35</b>	<b>760</b>	<b>361</b>	<b>204</b>	<b>170</b>	<b>82</b>
			Miasta Urban areas				
Czarne .....	1	4	70	22	14	29	10
Człuchów .....	8	31	690	339	190	141	72
			POWIAT GDAŃSKI				
<b>Razem .....</b> <b>Total</b>	<b>2</b>	<b>22</b>	<b>488</b>	<b>271</b>	<b>141</b>	<b>123</b>	<b>82</b>
			Miasto Urban area				
Pruszcz Gdański .....	1	10	227	160	66	60	46
			Wieś Rural area				
Pruszcz Gdański .....	1	12	261	111	75	63	36

<sup>a</sup> łącznie ze szkołami artystycznymi ogólnokształcącymi dającymi uprawnienia zawodowe. <sup>b</sup> Z poprzedniego roku szkolnego.

*a Including general art schools leading to professional certification. b From the previous school year.*

**Tabl. 11 (82). Technika dla młodzieży <sup>a</sup> (cd.)**  
*Technical secondary schools for youth <sup>a</sup> (cont.)*

WYSZCZEGÓLNIENIE SPECIFICATION	Szkoły Schools	Oddziały Sections	Uczniowie Students			Absolwenci <sup>b</sup> Graduates <sup>b</sup>	
			ogółem total	z liczby ogółem of total number		ogółem total	w tym kobiety of which females
				kobiety females	w klasie I in 1st grade		
<b>POWIAT KARTUSKI</b>							
<b>Razem .....</b> <b>Total</b>	<b>6</b>	<b>57</b>	<b>1515</b>	<b>761</b>	<b>455</b>	<b>354</b>	<b>180</b>
Miasta Urban areas							
Kartuzy .....	2	28	764	341	237	161	73
Żukowo .....	1	8	223	124	61	49	31
Wieś Rural areas							
Przodkowo .....	1	9	205	74	46	57	17
Sierakowice .....	1	7	184	116	58	49	30
Somonino .....	1	5	139	106	53	38	29
<b>POWIAT KOŚCIERSKI</b>							
<b>Razem .....</b> <b>Total</b>	<b>3</b>	<b>56</b>	<b>1528</b>	<b>817</b>	<b>392</b>	<b>310</b>	<b>160</b>
Miasto Urban area							
Kościerzyna .....	3	56	1528	817	392	310	160
<b>POWIAT KWIDZYŃSKI</b>							
<b>Razem .....</b> <b>Total</b>	<b>5</b>	<b>34</b>	<b>973</b>	<b>429</b>	<b>231</b>	<b>293</b>	<b>128</b>
Miasta Urban areas							
Kwidzyn .....	4	30	875	410	212	272	124
Prabuty .....	1	4	98	19	19	21	4
<b>POWIAT LĘBORSKI</b>							
<b>Razem .....</b> <b>Total</b>	<b>4</b>	<b>54</b>	<b>1321</b>	<b>604</b>	<b>349</b>	<b>300</b>	<b>145</b>
Miasta Urban areas							
Lębork .....	3	51	1298	593	349	292	142
Łeba .....	1	3	23	11	-	8	3
<b>POWIAT MALBORSKI</b>							
<b>Razem .....</b> <b>Total</b>	<b>3</b>	<b>43</b>	<b>991</b>	<b>427</b>	<b>279</b>	<b>233</b>	<b>92</b>
Miasto Urban area							
Malbork .....	3	43	991	427	279	233	92

<sup>a</sup> Łącznie ze szkołami artystycznymi ogólnokształcącymi dającymi uprawnienia zawodowe. <sup>b</sup> Z poprzedniego roku szkolnego.

*<sup>a</sup> Including general art schools leading to professional certification. <sup>b</sup> From the previous school year.*

**Tabl. 11 (82). Technika dla młodzieży<sup>a</sup> (cd.)**  
*Technical secondary schools for youth<sup>a</sup> (cont.)*

WYSZCZEGÓLNIENIE SPECIFICATION	Szkoły Schools	Oddziały Sections	Uczniowie Students			Absolwenci <sup>b</sup> Graduates <sup>b</sup>	
			ogółem total	z liczby ogółem of total number		ogółem total	w tym kobiety of which females
				kobiety females	w klasie I in 1st grade		
POWIAT NOWODWORSKI							
<b>Razem .....</b> <b>Total</b>	<b>1</b>	<b>14</b>	<b>307</b>	<b>148</b>	<b>85</b>	<b>59</b>	<b>19</b>
Miasto Urban area							
Nowy Dwór Gdański	1	14	307	148	85	59	19
POWIAT PUCKI							
<b>Razem .....</b> <b>Total</b>	<b>4</b>	<b>39</b>	<b>869</b>	<b>417</b>	<b>193</b>	<b>280</b>	<b>153</b>
Miasta Urban areas							
Puck .....	1	12	228	85	67	73	36
Władysławowo .....	1	9	240	128	61	64	33
Wieś Rural areas							
Krokowa .....	1	8	185	100	35	78	48
Puck .....	1	10	216	104	30	65	36
POWIAT SŁUPSKI							
<b>Razem .....</b> <b>Total</b>	<b>2</b>	<b>12</b>	<b>297</b>	<b>98</b>	<b>109</b>	<b>81</b>	<b>28</b>
Miasto Urban area							
Ustka.....	1	3	70	37	34	38	18
Wieś Rural area							
Kępice.....	1	9	227	61	75	43	10
POWIAT STAROGARDZKI							
<b>Razem .....</b> <b>Total</b>	<b>7</b>	<b>72</b>	<b>2120</b>	<b>1071</b>	<b>534</b>	<b>438</b>	<b>197</b>
Miasta Urban areas							
Czarna Woda .....	1	3	58	25	-	-	-
Skórcz .....	1	5	146	82	58	31	21
Starogard Gdański .....	2	29	953	478	238	191	72
Wieś Rural areas							
Skarszewy .....	1	12	343	191	101	80	35
Smętowo Graniczne ...	1	3	78	35	-	33	19
Starogard Gdański .....	1	20	542	260	137	103	50

<sup>a</sup> łącznie ze szkołami artystycznymi ogólnokształcącymi dającymi uprawnienia zawodowe. <sup>b</sup> Z poprzedniego roku szkolnego.

*a Including general art schools leading to professional certification. b From the previous school year.*

**Tabl. 11 (82). Technika dla młodzieży<sup>a</sup> (dok.)**  
*Technical secondary schools for youth<sup>a</sup> (cont.)*

WYSZCZEGÓLNIENIE SPECIFICATION	Szkoły Schools	Oddziały Sections	Uczniowie Students			Absolwenci <sup>b</sup> Graduates <sup>b</sup>	
			ogółem total	z liczby ogółem of total number		ogółem total	w tym kobiety of which females
				kobiety females	w klasie I in 1st grade		
<b>POWIAT SZTUMSKI</b>							
<b>Razem .....</b> <b>Total</b>	3	22	602	281	167	160	71
Miasta Urban areas							
Dzierzgoń .....	1	4	97	70	27	19	12
Sztum .....	1	7	193	90	52	64	26
Wieś Rural area							
Sztum .....	1	11	312	121	88	77	33
<b>POWIAT TCZEWSKI</b>							
<b>Razem .....</b> <b>Total</b>	5	65	1779	820	578	339	158
Miasto Urban area							
Tczew .....	4	60	1616	758	509	305	140
Wieś Rural area							
Tczew .....	1	5	163	62	69	34	18
<b>POWIAT WEJHEROWSKI</b>							
<b>Razem .....</b> <b>Total</b>	6	74	1764	722	534	358	145
Miasta Urban areas							
Reda .....	1	4	105	59	57	-	-
Rumia .....	1	9	203	140	71	40	31
Wejherowo .....	4	61	1456	523	406	318	114
<b>MIASTA NA PRAWACH POWIATU</b> <b>CITIES WITH POWIAT STATUS</b>							
<b>Gdańsk .....</b>	<b>17</b>	<b>251</b>	<b>5675</b>	<b>2230</b>	<b>1599</b>	<b>1241</b>	<b>478</b>
<b>Gdynia .....</b>	<b>17</b>	<b>138</b>	<b>3396</b>	<b>1388</b>	<b>949</b>	<b>734</b>	<b>298</b>
<b>Słupsk .....</b>	<b>11</b>	<b>151</b>	<b>3320</b>	<b>1643</b>	<b>954</b>	<b>645</b>	<b>320</b>
<b>Sopot .....</b>	<b>1</b>	<b>27</b>	<b>689</b>	<b>412</b>	<b>211</b>	<b>186</b>	<b>127</b>

<sup>a</sup> Łącznie ze szkołami artystycznymi ogólnokształcącymi dającymi uprawnienia zawodowe. <sup>b</sup> Z poprzedniego roku szkolnego.

<sup>a</sup> Including general art schools leading to professional certification. <sup>b</sup> From the previous school year.



**Tabl. 12 (83). Technika uzupełniająca dla młodzieży**  
*Supplementary technical secondary schools for youth*

WYSZCZEGÓLNIENIE SPECIFICATION	Szkoły Schools	Oddziały Sections	Uczniowie Students			Absolwenci <sup>a</sup> Graduates <sup>a</sup>	
			ogółem total	z liczby ogółem of total number		ogółem total	w tym kobiety of which females
				kobiety females	w klasie I in 1st grade		
<b>WOJEWÓDZTWO .....</b> <b>VOIVODSHIP</b>	<b>2</b>	<b>4</b>	<b>71</b>	<b>18</b>	<b>-</b>	<b>40</b>	<b>15</b>
MIASTA NA PRAWACH POWIATU CITIES WITH POWIAT STATUS							
Gdańsk .....	1	2	33	8	-	20	10
Gdynia.....	1	2	38	10	-	20	5

a Z poprzedniego roku szkolnego.

a From the previous school year.

**Tabl. 13 (84). Szkoły policealne**  
*Post-secondary schools*

WYSZCZEGÓLNIENIE SPECIFICATION	Szkoły Schools	Oddziały Sections	Uczniowie Students			Absolwenci <sup>a</sup> Graduates <sup>a</sup>	
			ogółem total	z liczby ogółem of total number		ogółem total	w tym kobiety of which females
				kobiety females	w klasie I in 1st grade		
<b>WOJEWÓDZTWO .....</b> <b>VOIVODSHIP</b>	<b>180</b>	<b>923</b>	<b>22534</b>	<b>15129</b>	<b>16395</b>	<b>5440</b>	<b>3990</b>
POWIAT BYTOWSKI							
<b>Razem .....</b> <b>Total</b>	<b>1</b>	<b>3</b>	<b>61</b>	<b>40</b>	<b>39</b>	<b>18</b>	<b>14</b>
Miasta Urban areas							
Bytów .....	1	3	61	40	39	14	11
Miastko.....	-	-	-	-	-	4	3
POWIAT CHOJNICKI							
<b>Razem .....</b> <b>Total</b>	<b>7</b>	<b>22</b>	<b>599</b>	<b>456</b>	<b>388</b>	<b>207</b>	<b>178</b>
Miasto Urban area							
Chojnice .....	6	20	574	442	373	207	178
Wieś Rural area							
Czersk .....	1	2	25	14	15	-	-

a Z poprzedniego roku szkolnego.

a From the previous school year.

**Tabl. 13 (84). Szkoły policealne (cd.)**  
*Post-secondary schools (cont.)*

WYSZCZEGÓLNIENIE SPECIFICATION	Szkoły Schools	Oddziały Sections	Uczniowie Students			Absolwenci <sup>a</sup> Graduates <sup>a</sup>	
			ogółem total	z liczby ogółem of total number		ogółem total	w tym kobiety of which females
				kobiety females	w klasie I in 1st grade		
POWIAT CZŁUCHOWSKI							
<b>Razem .....</b> <b>Total</b>	<b>1</b>	<b>8</b>	<b>135</b>	<b>98</b>	<b>102</b>	<b>57</b>	<b>51</b>
Miasto Urban area							
Człuchów .....	1	8	135	98	102	57	51
POWIAT GDAŃSKI							
<b>Razem .....</b> <b>Total</b>	<b>1</b>	<b>2</b>	<b>33</b>	<b>27</b>	<b>25</b>	<b>7</b>	<b>7</b>
Miasto Urban area							
Pruszcz Gdański .....	1	2	33	27	25	7	7
POWIAT KARTUSKI							
<b>Razem .....</b> <b>Total</b>	<b>2</b>	<b>9</b>	<b>174</b>	<b>128</b>	<b>114</b>	<b>58</b>	<b>34</b>
Miasto Urban area							
Kartuzy .....	2	9	174	128	114	58	34
POWIAT KOŚCIERSKI							
<b>Razem .....</b> <b>Total</b>	<b>3</b>	<b>10</b>	<b>164</b>	<b>120</b>	<b>103</b>	<b>63</b>	<b>50</b>
Miasto Urban area							
Kościerzyna .....	3	10	164	120	103	63	50
POWIAT KWIDZYŃSKI							
<b>Razem .....</b> <b>Total</b>	<b>3</b>	<b>26</b>	<b>647</b>	<b>422</b>	<b>483</b>	<b>95</b>	<b>67</b>
Miasto Urban area							
Kwidzyn .....	3	26	647	422	483	95	67
POWIAT LĘBORSKI							
<b>Razem .....</b> <b>Total</b>	<b>3</b>	<b>7</b>	<b>113</b>	<b>69</b>	<b>69</b>	<b>56</b>	<b>35</b>
Miasta Urban areas							
Lębork .....	2	6	103	64	59	56	35
Łeba .....	1	1	10	5	10	-	-

a Z poprzedniego roku szkolnego.  
*a From the previous school year.*

**Tabl. 13 (84). Szkoły policealne (cd.)**  
*Post-secondary schools (cont.)*

WYSZCZEGÓLNIENIE SPECIFICATION	Szkoły Schools	Oddziały Sections	Uczniowie Students			Absolwenci <sup>a</sup> Graduates <sup>a</sup>	
			ogółem total	z liczby ogółem of total number		ogółem total	w tym kobiety of which females
				kobiety females	w klasie I in 1st grade		
POWIAT MALBORSKI							
<b>Razem .....</b> <b>Total</b>	<b>1</b>	<b>1</b>	<b>12</b>	<b>9</b>	<b>-</b>	<b>12</b>	<b>9</b>
Miasto Urban area							
Malbork .....	1	1	12	9	-	12	9
POWIAT PUCKI							
<b>Razem .....</b> <b>Total</b>	<b>2</b>	<b>8</b>	<b>102</b>	<b>53</b>	<b>58</b>	<b>44</b>	<b>25</b>
Miasta Urban areas							
Puck .....	1	6	85	48	55	44	25
Władysławowo .....	1	2	17	5	3	-	-
POWIAT STAROGARDZKI							
<b>Razem .....</b> <b>Total</b>	<b>13</b>	<b>78</b>	<b>1862</b>	<b>1310</b>	<b>1454</b>	<b>369</b>	<b>234</b>
Miasto Urban area							
Starogard Gdański .....	11	74	1745	1258	1406	291	203
Wieś Rural areas							
Skarszewy .....	1	3	98	46	48	56	24
Smętowo Graniczne ...	1	1	19	6	-	22	7
POWIAT SZTUMSKI							
<b>Razem .....</b> <b>Total</b>	<b>3</b>	<b>8</b>	<b>218</b>	<b>180</b>	<b>163</b>	<b>94</b>	<b>62</b>
Miasto Urban area							
Sztum .....	3	8	218	180	163	59	53
Wieś Rural area							
Sztum .....	-	-	-	-	-	35	9
POWIAT TCZEWSKI							
<b>Razem .....</b> <b>Total</b>	<b>3</b>	<b>19</b>	<b>198</b>	<b>143</b>	<b>109</b>	<b>40</b>	<b>23</b>
Miasta Urban areas							
Pelplin .....	1	2	14	10	5	10	4
Tczew .....	2	17	184	133	104	30	19

<sup>a</sup> Z poprzedniego roku szkolnego.

<sup>a</sup> From the previous school year.

**Tabl. 13 (84). Szkoły policealne (dok.)**  
*Post-secondary schools (cont.)*

WYSZCZEGÓLNIENIE SPECIFICATION	Szkoły Schools	Oddziały Sections	Uczniowie Students			Absolwenci <sup>a</sup> Graduates <sup>a</sup>	
			ogółem total	z liczby ogółem of total number		ogółem total	w tym kobiety of which females
				kobiety females	w klasie I in 1st grade		
<b>POWIAT WEJHEROWSKI</b>							
<b>Razem .....</b>	<b>7</b>	<b>24</b>	<b>448</b>	<b>391</b>	<b>362</b>	<b>181</b>	<b>154</b>
<b>Total</b>							
Miasta <i>Urban areas</i>							
Reda .....	1	2	37	33	26	-	-
Wejherowo .....	5	20	398	350	323	181	154
Wieś <i>Rural area</i>							
Luzino .....	1	2	13	8	13	-	-
<b>MIASTA NA PRAWACH POWIATU</b> <i>CITIES WITH POWIAT STATUS</i>							
<b>Gdańsk .....</b>	<b>65</b>	<b>372</b>	<b>9462</b>	<b>6347</b>	<b>6753</b>	<b>2376</b>	<b>1742</b>
<b>Gdynia .....</b>	<b>37</b>	<b>197</b>	<b>5844</b>	<b>3675</b>	<b>4448</b>	<b>1044</b>	<b>761</b>
<b>Słupsk .....</b>	<b>22</b>	<b>111</b>	<b>2090</b>	<b>1437</b>	<b>1496</b>	<b>567</b>	<b>443</b>
<b>Sopot .....</b>	<b>6</b>	<b>18</b>	<b>372</b>	<b>224</b>	<b>229</b>	<b>152</b>	<b>101</b>

<sup>a</sup> Z poprzedniego roku szkolnego.  
<sup>a</sup> From the previous school year.

**Tabl. 14 (85). Szkoły podstawowe i gimnazja dla dorosłych**  
*Primary and lower secondary schools for adults*

WYSZCZEGÓLNIENIE SPECIFICATION a – szkoły podstawowe primary schools b – gimnazja lower secondary schools	Szkoły Schools	Oddziały Sections	Uczniowie Students		Absolwenci <sup>1</sup> Graduates <sup>1</sup>	
			ogółem total	w tym kobiety of which females	ogółem total	w tym kobiety of which females
<b>WOJEWÓDZTWO .....</b> a	<b>1</b>	<b>1</b>	<b>8</b>	<b>-</b>	<b>5</b>	<b>-</b>
<b>VOIVODSHIP</b> b	<b>10</b>	<b>34</b>	<b>634</b>	<b>180</b>	<b>185</b>	<b>55</b>
POWIAT KWIDZYŃSKI						
<b>Razem .....</b> b	<b>1</b>	<b>7</b>	<b>173</b>	<b>55</b>	<b>40</b>	<b>18</b>
<b>Total</b>						
Miasto Urban area						
Kwidzyn .....	1	7	173	55	40	18
POWIAT PUCKI						
<b>Razem .....</b> b	<b>1</b>	<b>1</b>	<b>10</b>	<b>2</b>	<b>-</b>	<b>-</b>
<b>Total</b>						
Wieś Rural area						
Puck .....	1	1	10	2	-	-
POWIAT SZTUMSKI						
<b>Razem .....</b> a	<b>1</b>	<b>1</b>	<b>8</b>	<b>-</b>	<b>5</b>	<b>-</b>
<b>Total</b> b	<b>1</b>	<b>3</b>	<b>76</b>	<b>-</b>	<b>43</b>	<b>-</b>
Miasto Urban area						
Sztum .....	1	1	8	-	5	-
	1	3	76	-	43	-
POWIAT TCZEWSKI						
<b>Razem .....</b> b	<b>1</b>	<b>6</b>	<b>79</b>	<b>25</b>	<b>21</b>	<b>10</b>
<b>Total</b>						
Miasto Urban area						
Tczew .....	1	6	79	25	21	10
MIASTA NA PRAWACH POWIATU CITIES WITH POWIAT STATUS						
<b>Gdańsk .....</b> b	<b>3</b>	<b>9</b>	<b>178</b>	<b>62</b>	<b>30</b>	<b>10</b>
<b>Gdynia .....</b> b	<b>2</b>	<b>4</b>	<b>95</b>	<b>32</b>	<b>44</b>	<b>15</b>
<b>Słupsk .....</b> b	<b>1</b>	<b>4</b>	<b>23</b>	<b>4</b>	<b>7</b>	<b>2</b>

<sup>1</sup> Z poprzedniego roku szkolnego.

<sup>1</sup> From the previous school year.

**Tabl. 15 (86). Zasadnicze szkoły zawodowe dla dorosłych**  
*Basic vocational schools for adults*

WYSZCZEGÓLNIENIE SPECIFICATION	Szkoły Schools	Oddziały Sections	Uczniowie Students			Absolwenci <sup>a</sup> Graduates <sup>a</sup>	
			ogółem total	z liczby ogółem of total number		ogółem total	w tym kobiety of which females
				kobiety females	w klasie I in 1st grade		
<b>WOJEWÓDZTWO .....</b> <b>VOIVODSHIP</b>	<b>9</b>	<b>26</b>	<b>620</b>	<b>263</b>	<b>138</b>	<b>168</b>	<b>60</b>
			POWIAT CZŁUCHOWSKI				
<b>Razem .....</b> <b>Total</b>	<b>1</b>	<b>6</b>	<b>110</b>	-	<b>42</b>	<b>56</b>	-
			Miasto Urban area				
Czarne .....	1	6	110	-	42	56	-
			POWIAT KOŚCIERSKI				
<b>Razem .....</b> <b>Total</b>	<b>1</b>	<b>2</b>	<b>32</b>	<b>32</b>	-	<b>20</b>	<b>20</b>
			Miasto Urban area				
Kościerzyna .....	1	2	32	32	-	20	20
			POWIAT SZTUMSKI				
<b>Razem .....</b> <b>Total</b>	<b>1</b>	<b>3</b>	<b>95</b>	-	-	<b>25</b>	-
			Miasto Urban area				
Sztum .....	1	3	95	-	-	25	-
			POWIAT WEJHEROWSKI				
<b>Razem .....</b> <b>Total</b>	<b>1</b>	<b>1</b>	<b>28</b>	<b>28</b>	<b>28</b>	-	-
			Miasto Urban area				
Wejherowo .....	1	1	28	28	28	-	-
			MIASTA NA PRAWACH POWIATU CITIES WITH POWIAT STATUS				
<b>Gdańsk .....</b>	<b>3</b>	<b>11</b>	<b>304</b>	<b>194</b>	<b>68</b>	<b>61</b>	<b>38</b>
<b>Gdynia .....</b>	<b>1</b>	<b>2</b>	<b>38</b>	-	-	-	-
<b>Słupsk .....</b>	<b>1</b>	<b>1</b>	<b>13</b>	<b>9</b>	-	<b>6</b>	<b>2</b>

<sup>a</sup> Z poprzedniego roku szkolnego.  
<sup>a</sup> From the previous school year.

**Tabl. 16 (87). Licea ogólnokształcące dla dorosłych**  
*General secondary schools for adults*

WYSZCZEGÓLNIENIE SPECIFICATION	Szkoły Schools	Oddziały Sections	Uczniowie Students			Absolwenci <sup>a</sup> Graduates <sup>a</sup>	
			ogółem total	z liczby ogółem of total number		ogółem total	w tym kobiety of which females
				kobiety females	w klasie I in 1st grade		
<b>WOJEWÓDZTWO .....</b> <b>VOIVODSHIP</b>	<b>102</b>	<b>477</b>	<b>12587</b>	<b>6145</b>	<b>5812</b>	<b>1895</b>	<b>1070</b>
		POWIAT BYTOWSKI					
<b>Razem .....</b> <b>Total</b>	<b>4</b>	<b>19</b>	<b>375</b>	<b>206</b>	<b>217</b>	<b>17</b>	<b>14</b>
		Miasta Urban areas					
Bytów .....	1	12	241	133	166	17	14
Miastko .....	3	7	134	73	51	-	-
		POWIAT CHOJNICKI					
<b>Razem .....</b> <b>Total</b>	<b>6</b>	<b>18</b>	<b>543</b>	<b>258</b>	<b>170</b>	<b>53</b>	<b>34</b>
		Miasta Urban areas					
Brusy.....	1	1	49	24	-	-	-
Chojnice .....	2	11	341	160	100	35	23
Czersk .....	1	1	8	8	8	-	-
		Wieś Rural area					
Czersk .....	2	5	145	66	62	18	11
		POWIAT CZŁUCHOWSKI					
<b>Razem .....</b> <b>Total</b>	<b>1</b>	<b>12</b>	<b>320</b>	<b>174</b>	<b>223</b>	<b>54</b>	<b>28</b>
		Miasto Urban area					
Człuchów .....	1	12	320	174	223	54	28
		POWIAT GDAŃSKI					
<b>Razem .....</b> <b>Total</b>	<b>3</b>	<b>8</b>	<b>132</b>	<b>78</b>	<b>56</b>	<b>16</b>	<b>16</b>
		Miasto Urban area					
Pruszcz Gdański .....	1	3	92	53	35	-	-
		Wieś Rural areas					
Kolbudy .....	1	2	21	15	17	8	8
Pruszcz Gdański .....	1	3	19	10	4	8	8

<sup>a</sup> Z poprzedniego roku szkolnego.

<sup>a</sup> From the previous school year.

**Tabl. 16 (87). Licea ogólnokształcące dla dorosłych (cd.)**  
*General secondary schools for adults (cont.)*

WYSZCZEGÓLNIENIE SPECIFICATION	Szkoły Schools	Oddziały Sections	Uczniowie Students			Absolwenci <sup>a</sup> Graduates <sup>a</sup>	
			ogółem total	z liczby ogółem of total number		ogółem total	w tym kobiety of which females
				kobiety females	w klasie I in 1st grade		
<b>POWIAT KARTUSKI</b>							
<b>Razem ..... Total</b>	<b>3</b>	<b>18</b>	<b>505</b>	<b>259</b>	<b>249</b>	<b>46</b>	<b>20</b>
Miasto Urban area							
Kartuzy .....	2	15	421	226	215	24	12
Wieś Rural area							
Sierakowice .....	1	3	84	33	34	22	8
<b>POWIAT KOŚCIERSKI</b>							
<b>Razem ..... Total</b>	<b>3</b>	<b>14</b>	<b>301</b>	<b>152</b>	<b>162</b>	<b>37</b>	<b>17</b>
Miasto Urban area							
Kościerzyna.....	2	10	243	126	120	28	13
Wieś Rural area							
Lipusz.....	1	4	58	26	42	9	4
<b>POWIAT KWIDZYŃSKI</b>							
<b>Razem ..... Total</b>	<b>3</b>	<b>19</b>	<b>623</b>	<b>331</b>	<b>204</b>	<b>96</b>	<b>63</b>
Miasto Urban area							
Kwidzyn .....	3	19	623	331	204	96	63
<b>POWIAT LĘBORSKI</b>							
<b>Razem ..... Total</b>	<b>5</b>	<b>19</b>	<b>403</b>	<b>179</b>	<b>177</b>	<b>89</b>	<b>51</b>
Miasta Urban areas							
Lębork .....	3	13	288	125	144	62	32
Łeba .....	1	3	39	17	13	11	7
Wieś Rural area							
Nowa Wieś Lęborska .....	1	3	76	37	20	16	12
<b>POWIAT MALBORSKI</b>							
<b>Razem ..... Total</b>	<b>1</b>	<b>4</b>	<b>115</b>	<b>58</b>	<b>37</b>	-	-
Miasto Urban area							
Malbork .....	1	4	115	58	37	-	-

<sup>a</sup> Z poprzedniego roku szkolnego.  
<sup>a</sup> From the previous school year.



**Tabl. 16 (87). Licea ogólnokształcące dla dorosłych (cd.)**  
*General secondary schools for adults (cont.)*

WYSZCZEGÓLNIENIE SPECIFICATION	Szkoły Schools	Oddziały Sections	Uczniowie Students			Absolwenci <sup>a</sup> Graduates <sup>a</sup>	
			ogółem total	z liczby ogółem of total number		ogółem total	w tym kobiety of which females
				kobiety females	w klasie I in 1st grade		
POWIAT NOWODWORSKI							
<b>Razem</b> .....	-	-	-	-	-	<b>14</b>	<b>8</b>
<b>Total</b>							
Miasto Urban area							
Nowy Dwór Gdański .....	-	-	-	-	-	6	3
Wieś Rural area							
Stegna .....	-	-	-	-	-	8	5
POWIAT PUCKI							
<b>Razem</b> .....	<b>3</b>	<b>13</b>	<b>233</b>	<b>125</b>	<b>64</b>	<b>42</b>	<b>19</b>
<b>Total</b>							
Miasto Urban area							
Puck .....	3	13	233	125	64	42	19
POWIAT SŁUPSKI							
<b>Razem</b> .....	<b>2</b>	<b>2</b>	<b>23</b>	<b>13</b>	-	<b>4</b>	<b>3</b>
<b>Total</b>							
Miasto Urban area							
Ustka .....	1	1	14	9	-	-	-
Wieś Rural area							
Główczyce .....	1	1	9	4	-	4	3
POWIAT STAROGARDZKI							
<b>Razem</b> .....	<b>11</b>	<b>38</b>	<b>1126</b>	<b>550</b>	<b>611</b>	<b>112</b>	<b>70</b>
<b>Total</b>							
Miasta Urban areas							
Czarna Woda .....	1	2	42	23	31	12	8
Skarszewy .....	1	3	31	17	21	6	3
Skórcz .....	1	2	65	27	65	-	-
Starogard Gdański .....	7	27	893	446	419	84	53
Wieś Rural area							
Lubichowo .....	1	4	95	37	75	10	6

<sup>a</sup> Z poprzedniego roku szkolnego.

<sup>a</sup> From the previous school year.

**Tabl. 16 (87). Licea ogólnokształcące dla dorosłych (dok.)**  
*General secondary schools for adults (cont.)*

WYSZCZEGÓLNIENIE SPECIFICATION	Szkoły Schools	Oddziały Sections	Uczniowie Students			Absolwenci <sup>a</sup> Graduates <sup>a</sup>	
			ogółem total	z liczby ogółem of total number		ogółem total	w tym kobiety of which females
				kobiety females	w klasie I in 1st grade		
POWIAT SZTUMSKI							
<b>Razem .....</b>	<b>5</b>	<b>8</b>	<b>253</b>	<b>96</b>	<b>207</b>	<b>39</b>	<b>30</b>
<b>Total</b>							
Miasta Urban areas							
Dzierzgoń .....	1	1	32	19	32	-	-
Sztum .....	4	7	221	77	175	39	30
POWIAT TCZEWSKI							
<b>Razem .....</b>	<b>5</b>	<b>24</b>	<b>573</b>	<b>275</b>	<b>297</b>	<b>78</b>	<b>43</b>
<b>Total</b>							
Miasta Urban areas							
Gniew .....	1	3	67	45	50	-	-
Pelplin .....	2	6	110	52	48	22	16
Tczew .....	2	15	396	178	199	56	27
POWIAT WEJHEROWSKI							
<b>Razem .....</b>	<b>5</b>	<b>26</b>	<b>678</b>	<b>332</b>	<b>308</b>	<b>169</b>	<b>103</b>
<b>Total</b>							
Miasta Urban areas							
Reda .....	1	4	110	39	68	29	16
Wejherowo .....	3	19	501	255	228	140	87
Wieś Rural area							
Luzino .....	1	3	67	38	12	-	-
MIASTA NA PRAWACH POWIATU CITIES WITH POWIAT STATUS							
<b>Gdańsk .....</b>	<b>20</b>	<b>124</b>	<b>3377</b>	<b>1599</b>	<b>1551</b>	<b>454</b>	<b>242</b>
<b>Gdynia .....</b>	<b>10</b>	<b>50</b>	<b>1471</b>	<b>679</b>	<b>612</b>	<b>262</b>	<b>147</b>
<b>Słupsk .....</b>	<b>10</b>	<b>48</b>	<b>1206</b>	<b>628</b>	<b>499</b>	<b>216</b>	<b>127</b>
<b>Sopot .....</b>	<b>2</b>	<b>13</b>	<b>330</b>	<b>153</b>	<b>168</b>	<b>97</b>	<b>35</b>

a Z poprzedniego roku szkolnego.

a From the previous school year.

**Tabl. 17 (88). Uzupełniające licea ogólnokształcące dla dorosłych**  
*Supplementary general secondary schools for adults*

WYSZCZEGÓLNIENIE SPECIFICATION	Szkoły Schools	Oddziały Sections	Uczniowie Students			Absolwenci <sup>a</sup> Graduates <sup>a</sup>	
			ogółem total	z liczby ogółem of total number		ogółem total	w tym kobiety of which females
				kobiety females	w klasie I in 1st grade		
<b>WOJEWÓDZTWO .....</b> <b>VOIVODSHIP</b>	<b>89</b>	<b>183</b>	<b>3706</b>	<b>1921</b>	<b>618</b>	<b>2430</b>	<b>1292</b>
<b>Razem .....</b> <b>Total</b>	<b>2</b>		<b>159</b>	<b>85</b>	<b>10</b>	<b>83</b>	<b>43</b>
		POWIAT BYTOWSKI					
		Miasta Urban areas					
Bytów .....	1	7	133	69	10	60	30
Miastko .....	1	2	26	16	-	23	13
<b>Razem .....</b> <b>Total</b>	<b>5</b>	<b>6</b>	<b>181</b>	<b>85</b>	<b>-</b>	<b>191</b>	<b>104</b>
		POWIAT CHOJNICKI					
		Miasta Urban areas					
Brusy .....	1	1	29	18	-	36	27
Chojnice .....	2	3	94	40	-	98	45
		Wieś Rural area					
Czersk .....	2	2	58	27	-	57	32
<b>Razem .....</b> <b>Total</b>	<b>2</b>	<b>4</b>	<b>61</b>	<b>28</b>	<b>-</b>	<b>65</b>	<b>43</b>
		POWIAT CZŁUCHOWSKI					
		Miasta Urban areas					
Czarne .....	1	1	20	-	-	-	-
Człuchów .....	1	3	41	28	-	65	43
<b>Razem .....</b> <b>Total</b>	<b>2</b>	<b>2</b>	<b>23</b>	<b>20</b>	<b>-</b>	<b>28</b>	<b>18</b>
		POWIAT GDAŃSKI					
		Miasto Urban area					
Pruszcz Gdański .....	1	1	17	14	-	23	16
		Wieś Rural areas					
Kolbudy.....	1	1	6	6	-	5	2
Pruszcz Gdański .....							

a Z poprzedniego roku szkolnego.

a From the previous school year.

**Tabl. 17 (88). Uzupełniające licea ogólnokształcące dla dorosłych (cd.)**  
*Supplementary general secondary schools for adults (cont.)*

WYSZCZEGÓLNIENIE SPECIFICATION	Szkoły Schools	Oddziały Sections	Uczniowie Students			Absolwenci <sup>a</sup> Graduates <sup>a</sup>	
			ogółem total	z liczby ogółem of total number		ogółem total	w tym kobiety of which females
				kobiety females	w klasie I in 1st grade		
<b>POWIAT KARTUSKI</b>							
<b>Razem ..... Total</b>	<b>6</b>	<b>11</b>	<b>249</b>	<b>138</b>	<b>22</b>	<b>158</b>	<b>75</b>
Miasta <i>Urban areas</i>							
Kartuzy .....	2	6	138	84	-	66	35
Żukowo .....	1	1	11	6	-	11	2
Wieś <i>Rural areas</i>							
Sierakowice.....	2	3	74	32	22	38	16
Somonino .....	1	1	26	16	-	43	22
<b>POWIAT KOŚCIERSKI</b>							
<b>Razem ..... Total</b>	<b>3</b>	<b>7</b>	<b>170</b>	<b>91</b>	<b>-</b>	<b>97</b>	<b>57</b>
Miasto <i>Urban area</i>							
Kościerzyna .....	2	5	101	60	-	80	48
Wieś <i>Rural area</i>							
Lipusz .....	1	2	69	31	-	17	9
<b>POWIAT KWIDZYŃSKI</b>							
<b>Razem ..... Total</b>	<b>2</b>	<b>9</b>	<b>233</b>	<b>112</b>	<b>62</b>	<b>123</b>	<b>61</b>
Miasto <i>Urban area</i>							
Kwidzyn .....	2	9	233	112	62	123	61
<b>POWIAT LĘBORSKI</b>							
<b>Razem ..... Total</b>	<b>4</b>	<b>4</b>	<b>89</b>	<b>40</b>	<b>-</b>	<b>99</b>	<b>40</b>
Miasto <i>Urban area</i>							
Lębork .....	3	3	61	24	-	70	33
Wieś <i>Rural area</i>							
Nowa Wieś Lęborska .....	1	1	28	16	-	29	7

<sup>a</sup> Z poprzedniego roku szkolnego.  
*a From the previous school year.*

**Tabl. 17 (88). Uzupełniające licea ogólnokształcące dla dorosłych (cd.)**  
*Supplementary general secondary schools for adults (cont.)*

WYSZCZEGÓLNIENIE SPECIFICATION	Szkoły Schools	Oddziały Sections	Uczniowie Students			Absolwenci <sup>a</sup> Graduates <sup>a</sup>	
			ogółem total	z liczby ogółem of total number		ogółem total	w tym kobiety of which females
				kobiety females	w klasie I in 1st grade		
POWIAT MALBORSKI							
<b>Razem .....</b> <b>Total</b>	<b>1</b>	<b>2</b>	<b>41</b>	<b>26</b>	-	-	-
Miasto Urban area							
Malbork .....	1	2	41	26	-	-	-
POWIAT PUCKI							
<b>Razem .....</b> <b>Total</b>	<b>3</b>	<b>7</b>	<b>128</b>	<b>65</b>	<b>39</b>	<b>54</b>	<b>32</b>
Miasto Urban area							
Puck .....	3	7	128	65	39	54	32
POWIAT SŁUPSKI							
<b>Razem .....</b> <b>Total</b>	<b>1</b>	<b>1</b>	<b>3</b>	<b>1</b>	-	-	-
Miasto Urban area							
Ustka .....	1	1	3	1	-	-	-
POWIAT STAROGARDZKI							
<b>Razem .....</b> <b>Total</b>	<b>8</b>	<b>14</b>	<b>302</b>	<b>174</b>	<b>72</b>	<b>153</b>	<b>89</b>
Miasta Urban areas							
Skarszewy .....	1	1	8	3	-	13	5
Skórcz .....	-	-	-	-	-	12	3
Starogard Gdański .....	5	11	256	146	72	99	59
Wieś Rural areas							
Lubichowo .....	1	1	19	11	-	14	10
Smętowo Graniczne .....	1	1	19	14	-	15	12
POWIAT SZTUMSKI							
<b>Razem .....</b> <b>Total</b>	<b>3</b>	<b>3</b>	<b>34</b>	<b>15</b>	-	<b>31</b>	<b>14</b>
Miasta Urban areas							
Dzierzgoń .....	1	1	16	8	-	12	6
Sztum .....	1	1	5	2	-	2	1
Wieś Rural area							
Sztum .....	1	1	13	5	-	17	7

a Z poprzedniego roku szkolnego.

a From the previous school year.

**Tabl. 17 (88). Uzupełniające licea ogólnokształcące dla dorosłych (dok.)**  
*Supplementary general secondary schools for adults (cont.)*

WYSZCZEGÓLNIENIE SPECIFICATION	Szkoły Schools	Oddziały Sections	Uczniowie Students			Absolwenci <sup>a</sup> Graduates <sup>a</sup>	
			ogółem total	z liczby ogółem of total number		ogółem total	w tym kobiety of which females
				kobiety females	w klasie I in 1st grade		
<b>POWIAT TCZEWSKI</b>							
<b>Razem ..... Total</b>	<b>6</b>	<b>9</b>	<b>162</b>	<b>83</b>	<b>20</b>	<b>123</b>	<b>59</b>
Miasta Urban areas							
Gniew .....	1	1	17	14	-	8	5
Pelplin.....	2	2	36	20	-	26	13
Tczew .....	2	5	98	47	20	71	36
Wieś Rural area							
Tczew .....	1	1	11	2	-	18	5
<b>POWIAT WEJHEROWSKI</b>							
<b>Razem ..... Total</b>	<b>5</b>	<b>11</b>	<b>291</b>	<b>177</b>	<b>48</b>	<b>249</b>	<b>139</b>
Miasta Urban areas							
Reda .....	1	1	25	13	-	31	18
Wejherowo.....	3	9	232	143	48	175	99
Wieś Rural area							
Luzino .....	1	1	34	21	-	43	22
<b>MIASTA NA PRAWACH POWIATU CITIES WITH POWIAT STATUS</b>							
<b>Gdańsk.....</b>	<b>18</b>	<b>45</b>	<b>784</b>	<b>382</b>	<b>208</b>	<b>403</b>	<b>211</b>
<b>Gdynia .....</b>	<b>8</b>	<b>17</b>	<b>318</b>	<b>138</b>	<b>74</b>	<b>233</b>	<b>132</b>
<b>Słupsk .....</b>	<b>8</b>	<b>18</b>	<b>423</b>	<b>235</b>	<b>50</b>	<b>284</b>	<b>155</b>
<b>Sopot .....</b>	<b>2</b>	<b>4</b>	<b>55</b>	<b>26</b>	<b>13</b>	<b>56</b>	<b>20</b>

<sup>a</sup> Z poprzedniego roku szkolnego.

<sup>a</sup> From the previous school year.

**Tabl. 18 (89). Licea profilowane dla dorosłych**  
*Specialized secondary schools for adults*

WYSZCZEGÓLNIENIE SPECIFICATION	Szkoły Schools	Oddziały Sections	Uczniowie Students			Absolwenci <sup>a</sup> Graduates <sup>a</sup>	
			ogółem total	z liczby ogółem of total number		ogółem total	w tym kobiety of which females
				kobiety females	w klasie I in 1st grade		
<b>WOJEWÓDZTWO .....</b> <b>VOIVODSHIP</b>	<b>2</b>	<b>4</b>	<b>18</b>	<b>14</b>	<b>1</b>	<b>9</b>	<b>5</b>
			POWIAT STAROGARDZKI				
<b>Razem .....</b> <b>Total</b>	<b>1</b>	<b>1</b>	<b>13</b>	<b>10</b>	<b>-</b>	<b>9</b>	<b>5</b>
			Wieś Rural area				
Smętowo Graniczne .....	1	1	13	10	-	9	5
			MIASTO NA PRAWACH POWIATU CITY WITH POWIAT STATUS				
<b>Gdańsk .....</b>	<b>1</b>	<b>3</b>	<b>5</b>	<b>4</b>	<b>1</b>	<b>-</b>	<b>-</b>

a Z poprzedniego roku szkolnego.  
a From the previous school year.

**Tabl. 19 (90). Technika dla dorosłych**  
*Technical secondary schools for adults*

WYSZCZEGÓLNIENIE SPECIFICATION	Szkoły Schools	Oddziały Sections	Uczniowie Students			Absolwenci <sup>a</sup> Graduates <sup>a</sup>	
			ogółem total	z liczby ogółem of total number		ogółem total	w tym kobiety of which females
				kobiety females	w klasie I in 1st grade		
<b>WOJEWÓDZTWO .....</b> <b>VOIVODSHIP</b>	<b>2</b>	<b>5</b>	<b>15</b>	<b>8</b>	<b>-</b>	<b>24</b>	<b>8</b>
			MIASTA NA PRAWACH POWIATU CITIES WITH POWIAT STATUS				
<b>Gdańsk .....</b>	<b>-</b>	<b>-</b>	<b>-</b>	<b>-</b>	<b>-</b>	<b>18</b>	<b>5</b>
<b>Gdynia.....</b>	<b>1</b>	<b>4</b>	<b>7</b>	<b>7</b>	<b>-</b>	<b>3</b>	<b>3</b>
<b>Słupsk .....</b>	<b>1</b>	<b>1</b>	<b>8</b>	<b>1</b>	<b>-</b>	<b>3</b>	<b>-</b>

a Z poprzedniego roku szkolnego.  
a From the previous school year.

**Tabl. 20 (91). Technika uzupełniająca dla dorosłych**  
*Supplementary technical secondary schools for adults*

WYSZCZEGÓLNIENIE SPECIFICATION	Szkoły Schools	Oddziały Sections	Uczniowie Students			Absolwenci <sup>a</sup> Graduates <sup>a</sup>	
			ogółem total	z liczby ogółem of total number		ogółem total	w tym kobiety of which females
				kobiety females	w klasie I in 1st grade		
<b>WOJEWÓDZTWO .....</b> <b>VOIVODSHIP</b>	<b>23</b>	<b>79</b>	<b>1401</b>	<b>448</b>	<b>692</b>	<b>289</b>	<b>120</b>
		POWIAT GDAŃSKI					
<b>Razem .....</b> <b>Total</b>	<b>2</b>	<b>4</b>	<b>79</b>	<b>21</b>	<b>40</b>	<b>14</b>	<b>4</b>
		Miasto Urban area					
Pruszcz Gdański .....	1	1	11	10	-	-	-
		Wieś Rural area					
Pruszcz Gdański .....	1	3	68	11	40	14	4
		POWIAT KOŚCIERSKI					
<b>Razem .....</b> <b>Total</b>	<b>1</b>	<b>4</b>	<b>110</b>	<b>8</b>	<b>63</b>	<b>-</b>	<b>-</b>
		Miasto Urban area					
Kościerzyna .....	1	4	110	8	63	-	-
		POWIAT LĘBORSKI					
<b>Razem .....</b> <b>Total</b>	<b>1</b>	<b>2</b>	<b>50</b>	<b>29</b>	<b>35</b>	<b>-</b>	<b>-</b>
		Miasto Urban area					
Lębork .....	1	2	50	29	35	-	-
		POWIAT MALBORSKI					
<b>Razem .....</b> <b>Total</b>	<b>1</b>	<b>2</b>	<b>28</b>	<b>12</b>	<b>-</b>	<b>15</b>	<b>10</b>
		Miasto Urban area					
Malbork .....	1	2	28	12	-	15	10
		POWIAT PUCKI					
<b>Razem .....</b> <b>Total</b>	<b>1</b>	<b>6</b>	<b>78</b>	<b>29</b>	<b>45</b>	<b>15</b>	<b>-</b>
		Miasto Urban area					
Puck .....	1	6	78	29	45	15	-

a Z poprzedniego roku szkolnego.  
*a From the previous school year.*



**Tabl. 20 (91). Technika uzupełniająca dla dorosłych (dok.)**  
*Supplementary technical secondary schools for adults (cont.)*

WYSZCZEGÓLNIENIE SPECIFICATION	Szkoły Schools	Oddziały Sections	Uczniowie Students			Absolwenci <sup>a</sup> Graduates <sup>a</sup>	
			ogółem total	z liczby ogółem of total number		ogółem total	w tym kobiety of which females
				kobiety females	w klasie I in 1st grade		
POWIAT SŁUPSKI							
<b>Razem .....</b> <b>Total</b>	<b>1</b>	<b>2</b>	<b>37</b>	<b>6</b>	<b>31</b>	<b>13</b>	<b>2</b>
Miasto Urban area							
Ustka .....	1	2	37	6	31	13	2
POWIAT STAROGARDZKI							
<b>Razem .....</b> <b>Total</b>	<b>1</b>	<b>3</b>	<b>87</b>	<b>46</b>	<b>47</b>	<b>26</b>	<b>17</b>
Miasto Urban area							
Starogard Gdański .....	1	3	87	46	47	26	17
POWIAT SZTUMSKI							
<b>Razem .....</b> <b>Total</b>	<b>1</b>	<b>2</b>	<b>39</b>	-	-	<b>9</b>	-
Miasto Urban area							
Sztum .....	1	2	39	-	-	9	-
POWIAT TCZEWSKI							
<b>Razem .....</b> <b>Total</b>	<b>1</b>	<b>1</b>	<b>7</b>	<b>7</b>	-	-	-
Miasto Urban area							
Tczew .....	1	1	7	7	-	-	-
POWIAT WEJHEROWSKI							
<b>Razem .....</b> <b>Total</b>	<b>5</b>	<b>15</b>	<b>269</b>	<b>100</b>	<b>117</b>	<b>57</b>	<b>32</b>
Miasta Urban areas							
Reda .....	1	6	120	59	70	23	12
Rumia .....	1	2	50	15	23	13	7
Wejherowo .....	3	7	99	26	24	21	13
MIASTA NA PRAWACH POWIATU CITIES WITH POWIAT STATUS							
<b>Gdańsk .....</b>	<b>4</b>	<b>15</b>	<b>397</b>	<b>121</b>	<b>217</b>	<b>79</b>	<b>21</b>
<b>Gdynia .....</b>	<b>1</b>	<b>3</b>	<b>13</b>	<b>13</b>	<b>4</b>	<b>30</b>	<b>25</b>
<b>Słupsk .....</b>	<b>3</b>	<b>20</b>	<b>207</b>	<b>56</b>	<b>93</b>	<b>31</b>	<b>9</b>

<sup>a</sup> Z poprzedniego roku szkolnego.

<sup>a</sup> From the previous school year.