Urząd Statystyczny
w Gdańsku

INFORMACJE SYGNALNE

Działalność gospodarcza podmiotów z kapitałem zagranicznym w województwie pomorskim w 2021 r.

28.02.2023 r.

9,3%

Wzrost wartości kapitału zagranicznego w porównaniu z 2020 r.

W 2021 r. na terenie województwa pomorskiego badaniem objęto 1180 podmiotów z kapitałem zagranicznym, a wartość ulokowanego w nich kapitału zagranicznego wyniosła 7288,4 mln zł, o 9,3% więcej niż przed rokiem. Pod względem liczby pracujących najwięcej kapitału zagranicznego ulokowano w podmiotach zatrudniających 250 osób i więcej (37,9%), natomiast według sekcji – wśród podmiotów działających w przetwórstwie przemysłowym (34,5%).

Podmioty i pracujący

Według stanu w końcu grudnia 2021 r. badana zbiorowość podmiotów liczyła 1180 jednostek, co oznacza wzrost o 40 podmiotów w ujęciu rocznym (o 3,5%). Podmioty z siedzibą w województwie pomorskim stanowiły 4,9% wszystkich badanych przedsiębiorstw z udziałem kapitału zagranicznego w Polsce (szóste miejsce w kraju po województwach: mazowieckim, dolnośląskim, wielkopolskim, śląskim i małopolskim).

W porównaniu z 2020 r. badana zbiorowość podmiotów z udziałem kapitału zagranicznego była większa o 3,5%, a liczba osób w nich pracujących była wyższa o 7,2%

Wśród zbiorowości podmiotów z kapitałem zagranicznym dominowały jednostki mikro (do 9 osób pracujących) i małe (do 49 osób pracujących), które stanowiły łącznie 75,9% ogólnej liczby badanych przedsiębiorstw. Udział podmiotów średnich zatrudniających od 50 do 249 osób wyniósł 16,9%, a jednostek dużych zatrudniającuch 250 osób i więcej – 7,3%.

Wśród podmiotów z kapitałem zagranicznym największy udział miały podmioty prowadzące działalność w sekcjach: przetwórstwo przemysłowe (23,6% ogólnej liczby podmiotów z kapitałem zagranicznym), handel; naprawa pojazdów samochodowych (odpowiednio 19,0%) oraz działalność profesjonalna, naukowa i techniczna (10,3%). Ze względu na formę prawną w ogólnej liczbie podmiotów z kapitałem zagranicznym zdecydowanie przeważały spółki z ograniczoną odpowiedzialnością – 90,8%, a spółki akcyjne stanowiły 5,5%.

Wykres 1. Podmioty z udziałem kapitału zagranicznego według wybranych zmiennych i klas wielkości w 2021 r.
Stan w dniu 31 grudnia

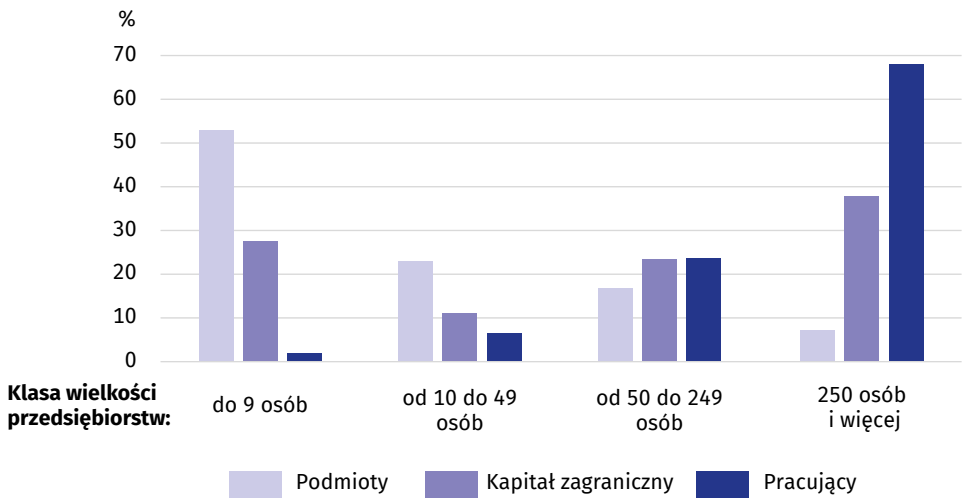

W końcu 2021 r. w podmiotach z kapitałem zagranicznym pracowało 98,0 tys. osób, o 7,2% więcej niż w 2020 r. Stanowili oni 4,6% wszystkich pracujących w tego typu jednostkach w kraju. Najwięcej osób (68,0%) pracowało w podmiotach zatrudniających 250 osób i więcej, a najmniej w podmiotach zatrudniajacych do 9 osób (1,9%). Pracujący w podmiotach z kapitałem zagranicznym w Gdańsku stanowili 36,6% ogólnej liczby pracujących w tej grupie podmiotów województwa.

Kapitał

Wartość kapitału podstawowego wzrosła o 8,4% w ujęciu rocznym

Kapitał podstawowy przedsiębiorstw z kapitałem zagranicznym w końcu 2021 r. wyniósł 9145,7 mln zł. W jego strukturze kapitał zagraniczny stanowił 79,7% i wyniósł 7288,4 mln zł. W podmiotach dużych (zatrudniających 250 osób i więcej) zainwestowano 37,9% ogólnej wartości kapitału zagranicznego, w mikroprzedsiębiorstwach (o liczbie pracujących do 9 osób) – 27,6%, a w podmiotach o liczbie pracujących od 50 do 249 osób – 23,4%. Pozostałe 11,1% zainwestowano w podmiotach małych (zatrudniających od 10 do 49 osób).

Tablica 1. Kapitał podstawowy według klas wielkości przedsiębiorstw
Stan w dniu 31 grudnia

Wyszczególnienie		Ogółem	Podmioty o liczbie pracujących			
			do 9 osób	10-49 osób	50-249 osób	250 i więcej osób
Kapitał podstawowy w mln zł	**2020**	8438,5	3323,9	628,4	2072,4	2413,8
	2021	9145,7	3535,5	907,7	1841,3	2861,2
w tym:						
Krajowy	2020	1678,8	.	94,1	123,1	58,7
	2021	1834,6	1524,4	94,4	128,5	87,3
Zagraniczny	2020	6666,3	1920,9	534,3	1919,5	2291,7
	2021	7288,4	2010,1	806,4	1708,6	2763,3

Wykres 2. Kapitał podstawowy w podmiotach z kapitałem zagranicznym według udziałowców w 2021 r.
Stan w dniu 31 grudnia

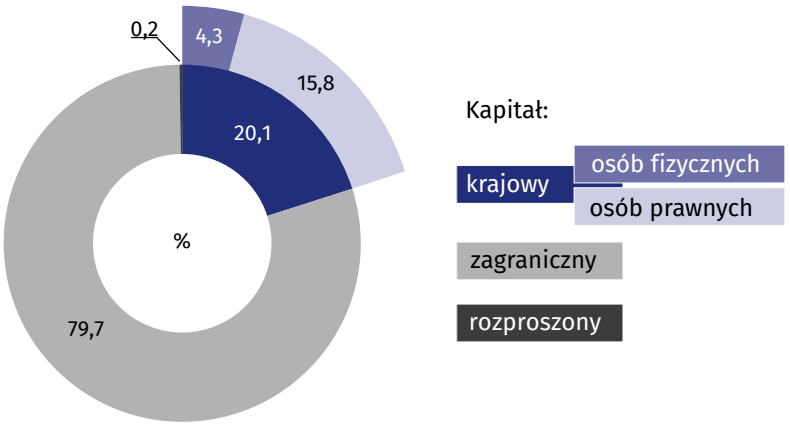

Najwięcej kapitału zagranicznego (34,5%) zaangażowano w podmiotach prowadzących działalność związaną z przetwórstwem przemysłowym. Wysoki udział kapitału zagranicznego odnotowano również w działalności profesjonalnej, naukowej i technicznej – 18,2% oraz w wytwarzaniu i zaopatrywaniu w energię elektryczną, gaz, parę wodną i gorącą wodę – 9,5%.

Wykres 3. Podmioty i zaangażowany w nich kapitał zagraniczny według wybranych sekcji w 2021 r.
Stan w dniu 31 grudnia

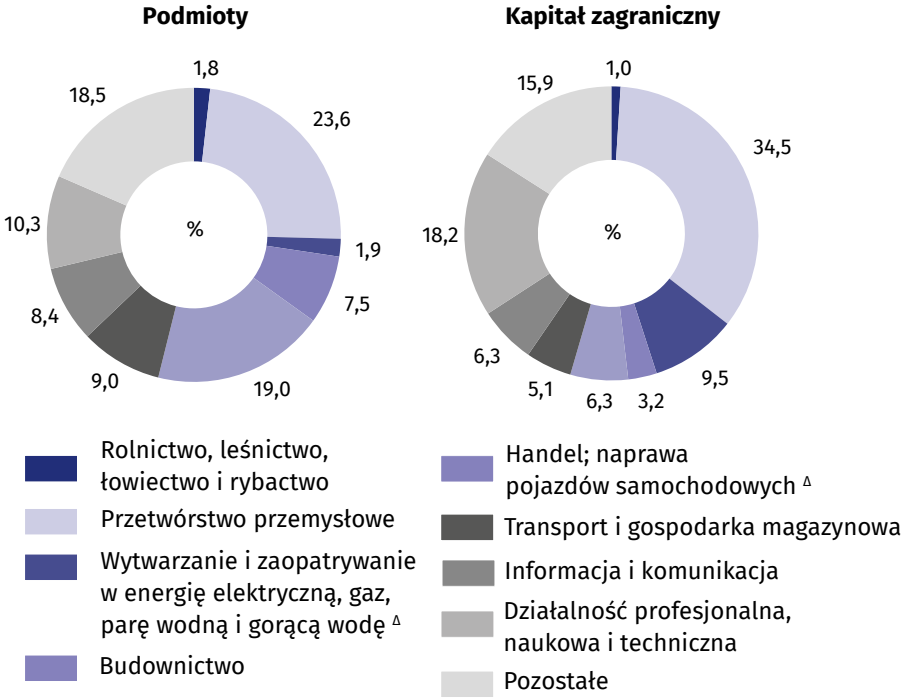

Najwięcej kapitału zagranicznego (34,5%) zaangażowano w przetwórstwie przemysłowym

Znak (Δ) — oznacza, że nazwy zostały skrócone w stosunku do obowiązującej klasyfikacji; ich pełne nazwy dostępne są na stronie GUS pod adresem: http://stat.gov.pl/Klasyfikacje/.

Tablica 2. Kapitał zagraniczny według wybranych krajów pochodzenia udziałowców w 2021 r.
Stan w dniu 31 grudnia

Wyszczególnienie	Udziałowcy [a]	Kapitał zagraniczny udziałowców		
		w mln zł	w %	2020=100
OGÓŁEM	1477	7288,4	100,0	109,3
Z liczby ogółem:				
kraje Unii Europejskiej	979	6411,4	88,0	110,3
kraje należące do OECD	1177	6467,7	88,7	108,1
Austria	20	520,0	7,1	114,4
Belgia	35	137,2	1,9	129,7
Cypr	66	698,5	9,6	118,9
Dania	77	329,6	4,5	113,5
Finlandia	48	152,4	2,1	150,4
Francja	44	206,3	2,8	142,2
Hiszpania	40	47,1	0,7	90,2
Holandia	141	1705,1	23,4	132,8
Luksemburg	58	761,4	10,5	67,9
Niemcy	246	1280,3	17,6	98,6
Norwegia	89	336,6	4,6	135,7
Stany Zjednoczone	42	135,6	1,9	125,1
Szwajcaria	37	88,3	1,2	83,1
Szwecja	99	290,8	4,0	115,9
Wielka Brytania	94	199,7	2,7	92,8
Włochy	24	199,6	2,7	284,7

a Ze względu na przyjętą metodę wyliczania wartości, dopuszcza się możliwość powtórzeń tych samych udziałowców zagranicznych mających kapitał w różnych przedsiębiorstwach uczestniczących w badaniu.

Kapitał zagraniczny zainwestowany w województwie pomorskim według stanu na koniec 2021 r. pochodził z 57 krajów. Udział kapitału z krajów Unii Europejskiej w ogólnej wielkości kapitału zagranicznego wyniósł 88,0%, a z krajów OECD pochodziło 88,7% zaangażowanego kapitału zagranicznego. Kraje, które ulokowały w województwie pomorskim kapitał o największej wartości to: Holandia (23,4% kapitału zagranicznego województwa), Niemcy (17,6%), Luksemburg (10,5%) i Cypr (9,6%).

Nakłady inwestycyjne

Działalność inwestycyjną w województwie pomorskim w 2021 r. prowadziło 606 badanych podmiotów, co stanowiło 51,4% ogólnej liczby podmiotów z kapitałem zagranicznym województwa. W porównaniu z 2020 r. liczba przedsiębiorstw realizujących inwestycje wzrosła o 2,7%.

Nakłady na pozyskanie aktywów trwałych przez podmioty z kapitałem zagranicznym wzrosły w skali roku o 25,4% i wyniosły 3349,8 mln zł. Wartość samych nakładów inwestycyjnych poniesionych na nowe środki trwałe (2872,6 mln zł) była o 29,8% wyższa niż w 2020 r. Blisko 46% ogólnej kwoty nakładów na pozyskanie aktywów trwałych zainwestowały podmioty z siedzibą w Gdańsku – 1538,8 mln zł (o 43,0% więcej niż w 2020 r.). W strukturze wszystkich podmiotów według klas wielkości najwięcej zainwestowały jednostki duże – 68,9% ogólnej kwoty nakładów, średnie – 21,5% i małe - 7,9%. Najmniej zainwestowały mikroprzedsiębiorstwa, których udział wyniósł 1,7% wszystkich nakładów.

Średnio jeden podmiot poniósł w 2021 r. 5,5 mln zł nakładów na aktywa trwałe (w 2020 r. – 4,5 mln zł)

Wyniki finansowe

Tablica 3. Wybrane dane finansowe podmiotów z kapitałem zagranicznym
Stan w dniu 31 grudnia

Wyszczególnienie	2020	2021	2020=100
Przychody ogółem w mln zł	75906,3	100673,0	132,6
w tym przychody ze sprzedaży wyrobów i usług na eksport	24364,2	29832,2	122,4
Koszty ogółem w mln zł	71376,5	91634,1	128,4
Wynik finansowy brutto w mln zł	4529,7	9039,0	199,5
Wynik finansowy netto w mln zł	3653,1	7332,8	200,7
Podmioty wykazujące zysk brutto	672	774	115,2
Podmioty wykazujące zysk netto	671	770	114,8

W 2021 r. podmioty z kapitałem zagranicznym uzyskały przychody ogółem w wysokości 100673,0 mln zł i były one o 32,6% wyższe niż w 2020 r. Przychody ze sprzedaży wyrobów i usług na eksport stanowiły 29,6% przychodów ogółem (32,1% w 2020 r.). Koszty ogółem wyniosły 91634,1 mln zł, o 28,4% więcej niż w 2020 r. W 2021 r. w województwie pomorskiem podmioty z kapitałem zagranicznym uzyskały dodatni wynik finansowy zarówno w ujęciu brutto, jak i netto. Wynik brutto wyniósł 9039,0 mln zł i zwiększył się w skali roku o 99,5%, a wynik netto osiągnął wartość 7332,8 mln zł (wzrost o 100,7%).

Badaniem objęto podmioty prowadzące działalność gospodarczą, w których w końcu 2021 r. ulokowany był kapitał zagraniczny, niezależnie od ich formy prawnej i klasy wielkości mierzoną liczbą pracujących oraz bez względu na rodzaj prowadzonej rachunkowości.

Prezentowane dane nie uwzględniają podmiotów prowadzących działalność bankową, maklerską, ubezpieczeniową oraz towarzystw inwestycyjnych i emerytalnych, szkół wyższych, gospodarstw indywidualnych w rolnictwie, samodzielnych publicznych zakładów opieki zdrowotnej i instytucji kultury posiadających osobowość prawną oraz związków zawodowych, organizacji religijnych i politycznych.

Klasy wielkości są wyznaczane na podstawie liczby osób pracujących w przedsiębiorstwie:

- do 9 osób pracujących – mikroprzedsiębiorstwa,
- od 10 do 49 osób pracujących – małe przedsiębiorstwa,
- od 50 do 249 osób pracujących – średnie przedsiębiorstwa,
- 250 i więcej osób pracujących – duże przedsiębiorstwa.

Informację opracowano na podstawie danych z badania realizowanego na formularzach:

SP – roczna ankieta przedsiębiorstwa (obejmująca podmioty o liczbie pracujących 10 osób i więcej),

SP-3 – sprawozdanie o działalności gospodarczej przedsiębiorstw (obejmująca podmioty o liczbie do 9 osób).

W przypadku cytowania danych Głównego Urzędu Statystycznego prosimy o zamieszczenie informacji: „Źródło danych GUS”, a w przypadku publikowania obliczeń dokonanych na danych opublikowanych przez GUS prosimy o zamieszczenie informacji: „Opracowanie własne na podstawie danych GUS”.

Opracowanie merytoryczne:
Urząd Statystyczny w Gdańsku
Dyrektor Jerzy Auksztol
Tel.: 58 76 83 130

Rozpowszechnianie:
Pomorski Ośrodek Badań Regionalnych
Tel.: 58 76 83 210
e-mail: Z.Pietrzak@stat.gov.pl

www.gdansk.stat.gov.pl
@Gdansk_STAT
@GlownyUrzadStatystyczny
@urzadstatystycznywgdansku

Powiązane opracowania

Działalność gospodarcza podmiotów z kapitałem zagranicznym w 2021 r.

Działalność gospodarcza podmiotów z kapitałem zagranicznym w województwie pomorskim w 2020 r.

Zeszyt metodyczny Badania przedsiębiorstw niefinansowych

Temat dostępny w bazach danych

Bank Danych Lokalnych (BDL)→Podmioty gospodarki narodowej, przekształcenia własnościowe i strukturalne→Podmioty z udziałem kapitału zagranicznego

Ważniejsze pojęcia dostępne w słowniku

Pojęcia stosowane w statystyce publicznej z dziedziny Wyniki przedsiębiorstw niefinansowych