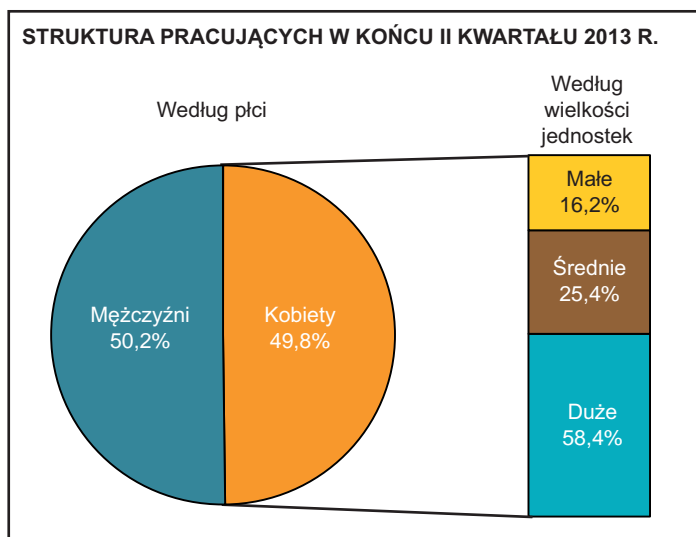


Popyt na pracę w województwie pomorskim w I półroczu 2013 r.

W badaniu popytu na pracę w końcu II kwartału 2013 r. w województwie pomorskim wzięło udział 37,0 tys. jednostek (o 3,3 tys. więcej niż w analogicznym okresie 2012 r.), w tym uwzględniając liczbę osób pracujących podmioty duże stanowiły 10,9% ogółu badanych jednostek, średnie – 22,8%, a małe – 66,3%. W ogólnej liczbie badanych jednostek dominowały podmioty prowadzące działalność w sekcjach: handel; naprawa pojazdów samochodowych – 29,1% (spadek w stosunku do analogicznego okresu 2012 r. o 0,9 p.proc.), przetwórstwo przemysłowe – 13,1% (odpowiednio spadek o 0,4 p.proc.) oraz budownictwo – 12,5% (spadek o 0,5 p.proc.).

Tabl. 1. Jednostki objęte badaniem popytu na pracę według wielkości jednostek i rodzaju działalności
Stan w końcu II kwartału 2013 r.

WYSZCZEGÓLNIENIE	Liczba jednostek ogółem	Jednostki według wielkości		
		duże	średnie	małe
O G Ó Ł E M	36995	4037	8425	24533
w tym:				
Rolnictwo, leśnictwo, łowiectwo i rybactwo	673	50	135	488
Przetwórstwo przemysłowe	4842	641	1137	3064
Budownictwo	4607	138	879	3590
Handel hurtowy i detaliczny; naprawa pojazdów samochodowych, włączając motocykle	10759	1409	1971	7379
Transport i gospodarka magazynowa	2024	87	498	1439
Działalność związana z zakwaterowaniem i usługami gastronomicznymi	1865	49	436	1380
Informacja i komunikacja	607	37	124	446
Działalność finansowa i ubezpieczeniowa	750	318	46	386
Działalność związana z obsługą rynku nieruchomości	909	50	138	721
Działalność profesjonalna, naukowa i techniczna	2342	67	328	1947
Działalność w zakresie usług administrowania i działalność wspierająca	852	64	182	606
Edukacja	3186	595	1682	909
Opieka zdrowotna i pomoc społeczna	1439	258	401	780
Pozostała działalność usługowa	916	6	38	872



Liczba pracujących w badanych jednostkach w końcu II kwartału 2013 r. wyniosła 622,3 tys. osób (o 43,5 tys. więcej niż w analogicznym okresie ub. roku). Uwzględniając wielkość przedsiębiorstwa 57,3% ogółu pracujących pracowało w jednostkach dużych, 24,7% w jednostkach średnich, a 18,0% w jednostkach małych. Największą liczbą pracujących charakteryzowały się jednostki prowadzące działalność w zakresie przetwórstwa przemysłowego – 23,5% ogólnej liczby pracujących, handlu; naprawy pojazdów samochodowych – odpowiednio 18,4%, edukacji – 12,6%, opieki zdrowotnej i pomocy społecznej – 8,2% oraz budownictwa – 6,7%.

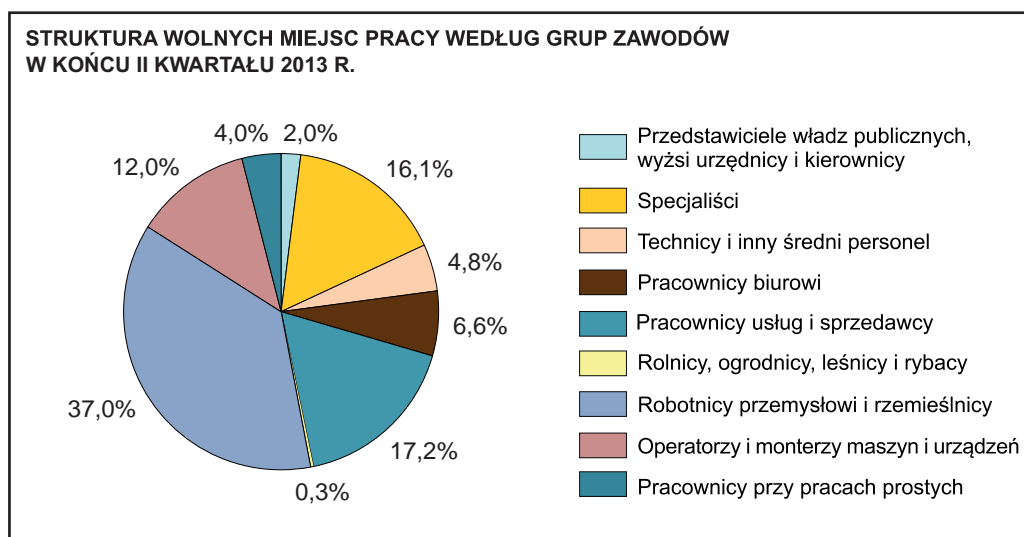
W badanych jednostkach w końcu II kwartału 2013 r. pracowało 309,7 tys. kobiet (o 29,1 tys. więcej niż w analogicznym okresie 2012 r.), w tym najwięcej w jednostkach prowadzących działalność w zakresie handlu; naprawy pojazdów samochodowych – 63,7 tys. osób (20,6%), edukacji – 60,7 tys. osób (19,6%) oraz przetwórstwa przemysłowego – 50,7 tys. osób (16,4%). Natomiast pod względem rodzaju wykonywanego zawodu najwięcej kobiet pracowało jako: specjaliści – 29,1% ogólnej liczby pracujących kobiet, pracownicy biurowi – 17,4% oraz pracownicy usług i sprzedawcy – 17,2%.

Tabl. 2. **Wolne miejsca pracy według wielkości jednostek i wybranych sekcji**
Stan w końcu II kwartału 2013 r.

WYSZCZEGÓLNIENIE	Ogółem	Jednostki według wielkości		
		duże	średnie	małe
OGÓŁEM	3121	1536	757	828
w tym:				
Przetwórstwo przemysłowe	729	393	216	120
Budownictwo	265	20	29	216
Handel hurtowy i detaliczny; naprawa pojazdów samochodowych, włączając motocykle	808	611	53	144
Transport i gospodarka magazynowa	124	15	77	32
Działalność związana z zakwaterowaniem i usługami gastronomicznymi.....	121	27	56	38
Informacja i komunikacja	114	80	-	34
Działalność finansowa i ubezpieczeniowa	51	39	3	9
Działalność profesjonalna, naukowa i techniczna	105	7	17	81
Działalność w zakresie usług administrowania, działalność wspierająca	349	72	231	46
Administracja publiczna i obrona narodowa; obowiązkowe zabezpieczenia społeczne	159	126	25	8
Edukacja	70	34	23	13
Opieka zdrowotna i pomoc społeczna	109	60	10	39

W końcu II kwartału 2013 r. wolnymi miejscami pracy dysponowało 1,3 tys. (3,6%) badanych podmiotów (odpowiednio o 0,1 tys. i 0,1 p. proc. więcej niż w analogicznym okresie 2012 r.).

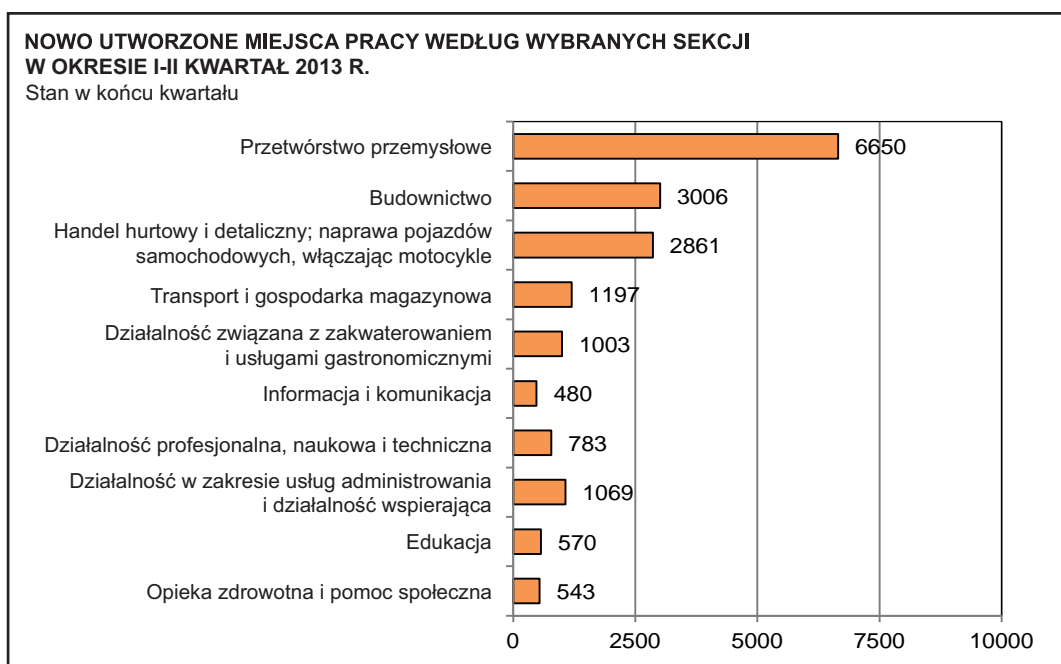
Najwięcej wolnych miejsc pracy było w jednostkach dużych zajmujących się handlem; naprawą pojazdów samochodowych oraz przetwórstwem przemysłowym (odpowiednio 19,6% i 12,6%).



Najwięcej wolnych miejsc pracy przeznaczonych było dla robotników przemysłowych i rzemieślników – 1155 wolnych miejsc pracy (przede wszystkim w handlu; naprawie pojazdów samochodowych), pracowników usług i sprzedawców – 537 miejsc (głównie w administrowaniu i działalności wspierającej), a także specjalistów – 502 miejsca (przede wszystkim w jednostkach zajmujących się działalnością w zakresie informacji i komunikacji).

Tabl. 3. **Wolne miejsca pracy w wybranych sekcjach według zawodów**
Stan w końcu II kwartału 2013 r.

WYSZCZEGÓLNIENIE	Ogółem	W tym						
		specjaliści	technicy i inny średni personel	pracownicy biurowi	pracownicy usług i sprzedawcy	robotnicy przemysłowi i rzemieślnicy	operatorzy i monterzy maszyn i urządzeń	pracownicy przy pracach prostych
OGÓŁEM	3121	502	149	207	537	1155	373	125
w tym:								
Przetwórstwo przemysłowe	729	63	23	26	2	329	245	14
Budownictwo	265	-	6	1	-	238	20	-
Handel hurtowy i detaliczny; naprawa pojazdów samochodowych, włączając motocykle	808	29	6	16	184	545	15	5
Transport i gospodarka magazynowa	124	-	4	50	-	2	66	2
Działalność związana z zakwaterowaniem i usługami gastronomicznymi....	121	-	-	-	78	-	-	43
Informacja i komunikacja	114	87	16	6	1	-	-	-
Działalność finansowa i ubezpieczeniowa	105	74	28	-	3	-	-	-
Działalność w zakresie usług administrowania i działalność wspierająca	349	8	-	29	237	31	4	40
Administracja publiczna i obrona narodowa; obowiązkowe zabezpieczenia społeczne	159	80	26	34	2	-	4	2
Opieka zdrowotna i pomoc społeczna	109	81	22	-	-	-	-	5



Największe trudności z obsadzeniem wolnych nowo utworzonych miejsc pracy (0,6 tys.) miały jednostki prowadzące działalność w zakresie przetwórstwa przemysłowego, działalności profesjonalnej, naukowej i technicznej oraz w informacji i komunikacji.

Tabl. 4. **Nowo utworzone – wolne miejsca pracy według wielkości jednostek i wybranych zawodów**
Stan w końcu II kwartału 2013 r.

WYSZCZEGÓLNIENIE	Ogółem	Jednostki według wielkości		
		duże	średnie	małe
OGÓŁEM	643	215	252	176
w tym:				
Specjaliści	219	109	44	66
Technicy i inny średni personel	61	22	3	36
Pracownicy biurowi	94	26	27	41
Pracownicy usług i sprzedawcy	54	-	33	21
Robotnicy przemysłowi i rzemieślnicy	31	21	10	-
Operatorzy i monterzy maszyn i urządzeń	153	23	130	-

Liczba zlikwidowanych miejsc pracy w okresie od początku roku do końca II kwartału 2013 r. wyniosła 12,3 tys. (o 0,8 tys. więcej w stosunku do analogicznego okresu 2012 r.), w tym przede wszystkim w jednostkach prowadzących działalność w zakresie handlu; naprawy pojazdów samochodowych (24,1%), przetwórstwa przemysłowego (22,9%) oraz budownictwa (16,7%). W jednostkach małych najwięcej miejsc pracy zostało zlikwidowanych w podmiotach prowadzących działalność w zakresie handlu; naprawy pojazdów samochodowych oraz przetwórstwa przemysłowego – po 1,4 tys. Natomiast w jednostkach dużych najwięcej miejsc pracy zlikwidowano w przetwórstwie przemysłowym – 0,8 tys., handlu; naprawie pojazdów samochodowych – 0,7 tys. oraz w administrowaniu i działalności wspierającej – 0,4 tys.

Liczba pracujących osób niepełnosprawnych w końcu II kwartału 2013 r. wyniosła 24,2 tys. (o 2,1 tys. osób więcej w stosunku do analogicznego okresu 2012 r.), w tym najwięcej w przetwórstwie przemysłowym – 24,7% oraz administrowaniu i działalności wspierającej – 23,8%. Z kolei liczba pracujących niepełnosprawnych na stanowiskach specjalnie dostosowanych do potrzeb wynikających z ich niepełnosprawności wyniosła 3,0 tys. wobec 5,4 tys. w analogicznym okresie 2012 r.

U w a g a. Prezentowane informacje obejmują podmioty o liczbie pracujących:

- małe – do 9 osób,
- średnie – od 10 do 49 osób,
- duże – powyżej 49 osób.

Opracowanie:

Małgorzata Poszumska - Pomorski Ośrodek Badań Regionalnych

Redakcja i skład komputerowy:

Magdalena Poleszuk, Małgorzata Kłoz - Pomorski Ośrodek Badań Regionalnych, Referat Analiz i Opracowań Zbiorczych