



Urząd Statystyczny w Gdańsku

OPRACOWANIA SYGNALNE

kwiecień 2013

Popyt na pracę w województwie pomorskim w 2012 r.

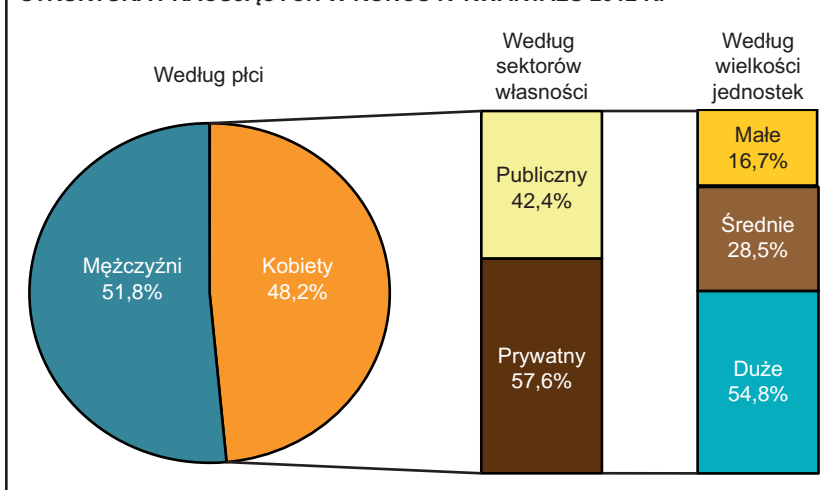
W badaniu popytu na pracę w końcu IV kwartału 2012 r. w województwie pomorskim wzięło udział 31,6 tys. jednostek, w tym 87,9% jednostek należało do sektora prywatnego. Uwzględniając liczbę osób pracujących podmioty duże stanowiły 10,1% ogółu badanych jednostek, średnie – 24,2%, a małe – 65,7%. W ogólnej liczbie badanych jednostek dominowały podmioty prowadzące działalność w sekcjach: handel; naprawa pojazdów samochodowych – 30,6%, przetwórstwo przemysłowe – 13,8% oraz budownictwo – 12,8%.

Tabl. 1. Jednostki objęte badaniem popytu na pracę według sektorów własności, wielkości jednostek i rodzaju działalności
Stan w końcu IV kwartału 2012 r.

WYSZCZEGÓLNIENIE	Liczba jednostek ogółem	Sektor		Jednostki według wielkości		
		publiczny	prywatny	duże	średnie	małe
OGÓŁEM	31557	3834	27723	3188	7640	20729
w tym:						
Rolnictwo, leśnictwo, łowiectwo i rybactwo	604	45	559	40	136	428
Przetwórstwo przemysłowe	4355	10	4345	507	1280	2568
Budownictwo	4050	23	4027	153	819	3078
Handel; naprawa pojazdów samochodowych ^Δ	9642	-	9642	794	1852	6996
Transport i gospodarka magazynowa	1710	24	1686	112	307	1291
Zakwaterowanie i gastronomia ^Δ	1469	51	1418	40	249	1180
Informacja i komunikacja	558	2	556	43	115	400
Działalność finansowa i ubezpieczeniowa	615	12	603	313	44	258
Obsługa rynku nieruchomości ^Δ	690	56	634	44	140	506
Działalność profesjonalna, naukowa i techniczna	1827	164	1663	47	309	1471
Administrowanie i działalność wspierająca ^Δ	699	8	691	81	146	472
Edukacja	2423	2123	300	550	1421	452
Opieka zdrowotna i pomoc społeczna	1078	493	585	191	344	543
Pozostała działalność usługowa	719	15	704	4	54	661

Liczba pracujących w badanych jednostkach w końcu IV kwartału 2012 r. wyniosła 557,5 tys. osób, w tym 69,3% pracowało w podmiotach sektora prywatnego. Natomiast uwzględniając wielkość przedsiębiorstwa 54,1% ogółu pracujących pracowało w jednostkach dużych, 27,2% w jednostkach średnich, a 18,7% w jednostkach małych. Największą liczbą pracujących charakteryzowały się jednostki prowadzące działalność w zakresie przetwórstwa przemysłowego – 22,6% ogółu pracujących, handlu; naprawy pojazdów samochodowych – odpowiednio 16,3%, edukacji – 12,9% oraz budownictwa – 7,7%.

STRUKTURA PRACUJĄCYCH W KOŃCU IV KWARTAŁU 2012 R.



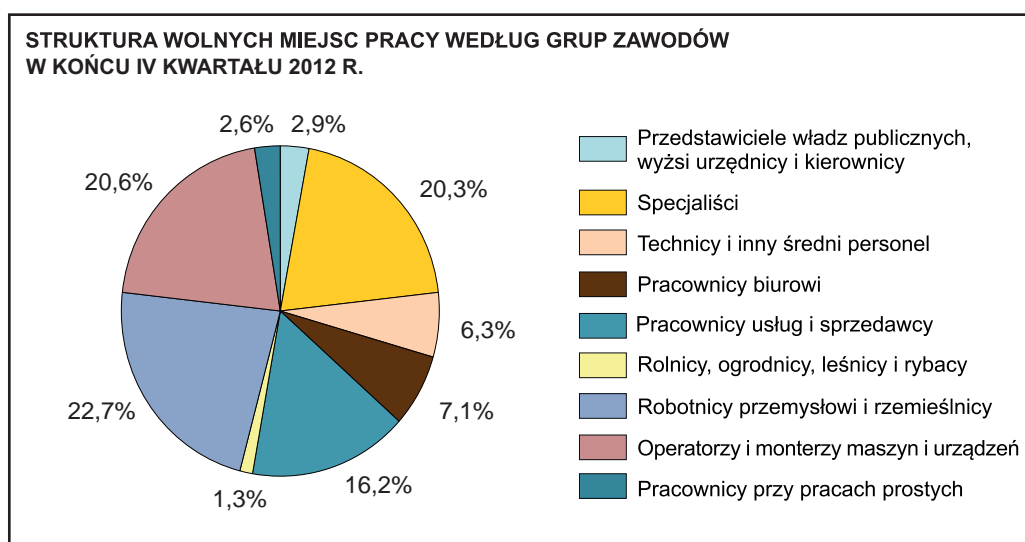
W badanych jednostkach w końcu IV kwartału 2012 r. pracowało 268,5 tys. kobiet, w tym najwięcej w jednostkach prowadzących działalność w zakresie edukacji – 54,7 tys. osób (20,4%), handlu; naprawy pojazdów samochodowych – 44,4 tys. osób (16,5%) oraz przetwórstwa przemysłowego – 42,1 tys. osób (15,7%). Natomiast pod względem rodzaju wykonywanego zawodu najwięcej kobiet pracowało jako: specjaliści – 31,5% ogółu pracujących kobiet, pracownicy biurowi – 18,8% oraz pracownicy usług i sprzedawcy – 13,4%.

Tabl. 2. Wolne miejsca pracy według sektorów własności, wielkości jednostek i wybranych sekcji
Stan w końcu IV kwartału 2012 r.

WYSZCZEGÓLNIENIE	Ogółem	Sektor		Jednostki według wielkości		
		publiczny	prywatny	duże	średnie	małe
OGÓŁEM	2280	386	1894	951	903	426
w tym:						
Rolnictwo, leśnictwo, łowiectwo i rybactwo	31	-	31	-	11	20
Przetwórstwo przemysłowe	1003	9	994	396	607	-
Wytwarzanie i zaopatrywanie w energię elektryczną, gaz, parę wodną i gorącą wodę ^Δ	32	27	5	31	1	-
Budownictwo	31	16	15	25	6	-
Handel; naprawa pojazdów samochodowych ^Δ	259	-	259	73	57	129
Transport i gospodarka magazynowa	175	19	156	38	24	113
Zakwaterowanie i gastronomia ^Δ	83	1	82	25	13	45
Informacja i komunikacja	113	-	113	68	45	-
Działalność profesjonalna, naukowa i techniczna	42	3	39	15	14	13
Administrowanie i działalność wspierająca ^Δ	132	3	129	48	10	74
Administracja publiczna i obrona narodowa; obowiązkowe zabezpieczenia społeczne	142	142	-	96	44	2
Edukacja	48	42	6	36	12	-
Opieka zdrowotna i pomoc społeczna	105	84	21	64	28	13

W końcu IV kwartału 2012 r. wolnymi miejscami pracy dysponowało 0,9 tys. (2,9%) badanych podmiotów, w tym 79,0% stanowiły jednostki sektora prywatnego.

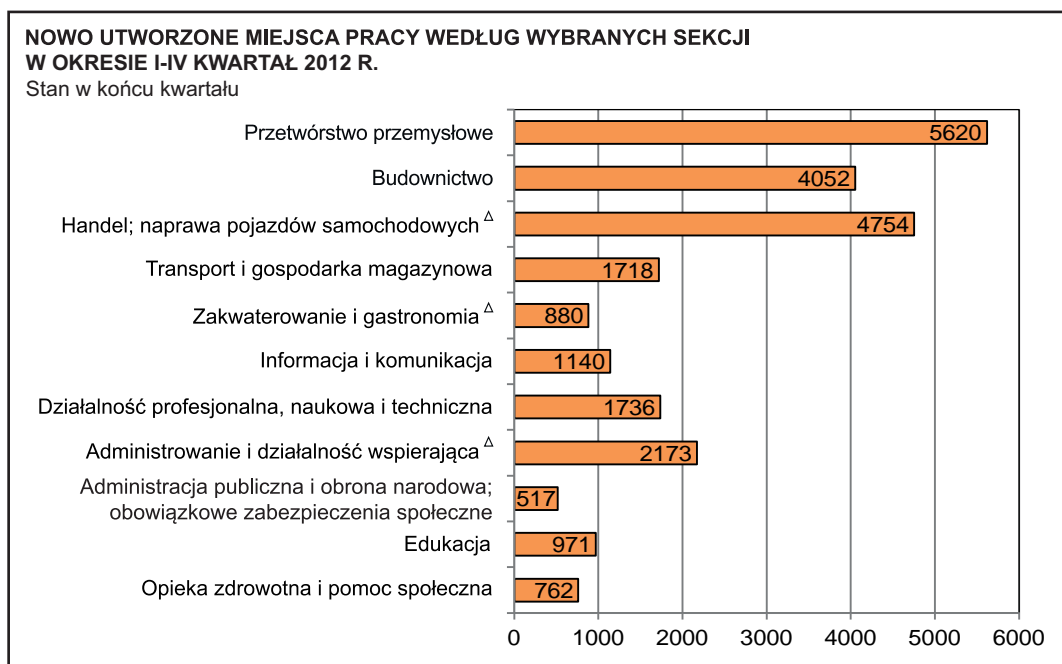
Najwięcej wolnych miejsc pracy było w jednostkach średnich i dużych zajmujących się przetwórstwem przemysłowym (odpowiednio 26,6% i 17,4%), a także jednostkach małych w sekcji handel; naprawa pojazdów samochodowych – 5,7%.



Najwięcej wolnych miejsc pracy przeznaczonych było dla robotników przemysłowych i rzemieślników – 519 wolnych miejsc pracy (przede wszystkim w przetwórstwie przemysłowym), specjalistów – 462 miejsca, przede wszystkim w jednostkach zajmujących się działalnością w zakresie informacji i komunikacji, a także pracowników usług i sprzedawców – 369 miejsc, głównie w handlu; naprawie pojazdów samochodowych.

Tabl. 3. Wolne miejsca pracy w wybranych sekcjach według zawodów
Stan w końcu IV kwartału 2012 r.

WYSZCZEGÓLNIENIE	Ogółem	W tym						
		przetwórstwo przemysłowe	handel; naprawa pojazdów samochodowych ^Δ	transport i gospodarka magazynowa	informacja i komunikacja	administrowanie i działalność wspierająca ^Δ	administracja publiczna i obrona narodowa; obowiązkowe zabezpieczenia społeczne	opieka zdrowotna i pomoc społeczna
OGÓŁEM	2280	1003	259	175	113	132	142	105
w tym:								
Specjaliści	462	94	23	1	105	5	79	64
w tym:								
specjaliści do spraw ekonomicznych i zarządzania	125	39	6	-	4	5	36	1
specjaliści do spraw technologii informacyjno-komunikacyjnych	143	29	13	-	89	-	-	-
Technicy i inny średni personel	143	30	17	1	1	6	19	21
Pracownicy biurowi	162	33	7	28	3	-	30	9
Pracownicy usług i sprzedawcy	369	22	205	-	1	92	5	-
w tym:								
sprzedawcy i pokrewni	230	11	205	-	1	-	-	-
pracownicy usług ochrony	108	11	-	-	-	92	5	-
Robotnicy przemysłowi i rzemieślnicy	519	466	3	7	-	11	-	-
w tym:								
robotnicy budowlani i pokrewni (z wyłączeniem elektryków) ...	179	146	-	-	-	4	-	-
robotnicy obróbki metali, mechanicy maszyn i urządzeń i pokrewni	252	235	3	6	-	7	-	-
Operatorzy i monterzy maszyn i urządzeń	469	308	1	137	-	3	2	7
w tym:								
monterzy	233	230	-	-	-	-	-	-
kierowcy i operatorzy pojazdów	173	16	1	137	-	3	2	7



Największe trudności z obsadzeniem wolnych nowo utworzonych miejsc pracy (0,3 tys.) miały jednostki prowadzące działalność w zakresie handlu; naprawy pojazdów samochodowych, informacji i komunikacji oraz w administrowaniu i działalności wspierającej.

Tabl. 4. **Nowo utworzone – wolne miejsca pracy według sektorów własności, wielkości jednostek i wybranych zawodów**
Stan w końcu IV kwartału 2012 r.

WYSZCZEGÓLNIENIE	Ogółem	Sektor		Jednostki według wielkości		
		publiczny	prywatny	duże	średnie	małe
OGÓŁEM	288	63	225	166	80	42
w tym:						
Specjaliści	136	51	85	108	28	-
w tym:						
specjaliści do spraw ekonomicznych i zarządzania	51	30	21	51	-	-
specjaliści do spraw technologii informacyjno-komunikacyjnych	43	-	43	33	10	-
Pracownicy biurowi	44	9	35	12	32	-
Pracownicy usług i sprzedawcy	63	-	63	21	-	42
Robotnicy przemysłowi i rzemieślnicy	21	-	21	9	12	-

Liczba zlikwidowanych miejsc pracy w okresie od początku roku do końca IV kwartału 2012 r. wyniosła 21,3 tys. (głównie w sektorze prywatnym), przede wszystkim w jednostkach prowadzących działalność w zakresie handlu; naprawy pojazdów samochodowych (24,5%), przetwórstwa przemysłowego (19,8%) oraz budownictwa (18,8%). W jednostkach małych najczęściej miejsc pracy zostało zlikwidowanych w podmiotach prowadzących działalność w zakresie handlu; naprawy pojazdów samochodowych – 2,6 tys., budownictwa – 2,0 tys. oraz przetwórstwa przemysłowego – 0,9 tys. Natomiast w jednostkach dużych najczęściej miejsc pracy zlikwidowano w przetwórstwie przemysłowym – 2,0 tys., handlu; naprawie pojazdów samochodowych – 0,9 tys. oraz w administrowaniu i działalności wspierającej – 0,7 tys.

Liczba pracujących osób niepełnosprawnych w końcu IV kwartału 2012 r. wyniosła 22,3 tys., w tym najczęściej w przetwórstwie przemysłowym – 33,7%, natomiast liczba pracujących na stanowiskach specjalnie dostosowanych do potrzeb wynikających z ich niepełnosprawności wyniosła 4,3 tys.

U w a g a. Prezentowane informacje obejmują podmioty o liczbie pracujących:

- małe – do 9 osób,
- średnie – od 10 do 49 osób,
- duże – powyżej 49 osób.

Opracowanie:

Małgorzata Poszumska - Pomorski Ośrodek Badań Regionalnych

Redakcja i skład komputerowy:

Magdalena Poleszuk - Pomorski Ośrodek Badań Regionalnych, Referat Analiz i Opracowań Zbiorczych

Małgorzata Kloz - Pomorski Ośrodek Badań Regionalnych