

# Aktywność ekonomiczna ludności w województwie pomorskim w 4 kwartale 2023 r.

28.03.2024 r.

## 62,1%

Współczynnik aktywności  
zawodowej

Ludność aktywna zawodowo w województwie pomorskim w 4 kwartale 2023 r. stanowiła 62,1% ludności w wieku 15-89 lat, co oznacza wzrost o 1,2 p.proc. w porównaniu z 4 kwartałem 2022 r. oraz o 2,5 p.proc. w stosunku do 3 kwartału 2023 r.

Wyniki BAEL odnoszą się do ludności przebywającej lub zamierzającej przebywać na terenie kraju co najmniej 12 miesięcy, zamieszkałej w gospodarstwach domowych. Zebrane w badaniu reprezentacyjnym dane zostały uogólnione w oparciu o bilanse ludności, dla których podstawą są wyniki Narodowego Spisu Powszechnego Ludności i Mieszkań z 2021 r. Dane mogą się różnić od publikowanych we wcześniejszych edycjach, uogólnianych w oparciu o bilanse ludności, dla których podstawą był NSP 2011.

## Aktywność ekonomiczna ludności w wieku 15-89 lat według BAEL

Tablica 1. Aktywność ekonomiczna ludności w wieku 15-89 lat

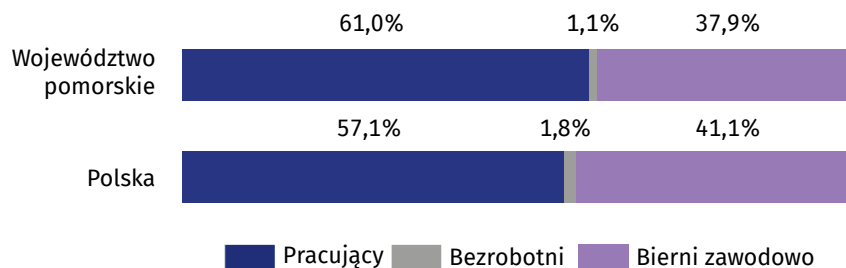
Wyszczególnienie	2022	2023			
	4 kwartał	3 kwartał	4 kwartał	4 kwartał	3 kwartał
	w tys.			2022=100	2023=100
<b>OGÓŁEM</b>	<b>1866</b>	<b>1870</b>	<b>1873</b>	<b>100,4</b>	<b>100,2</b>
Mężczyźni	899	901	902	100,3	100,1
Kobiety	967	969	971	100,4	100,2
<b>Aktywni zawodowo</b>	<b>1136</b>	<b>1115</b>	<b>1164</b>	<b>102,5</b>	<b>104,4</b>
mężczyźni	613	603	614	100,2	101,8
kobiety	523	512	550	105,2	107,4
Pracujący	1112	1091	1143	102,8	104,8
mężczyźni	598	592	605	101,2	102,2
kobiety	513	499	538	104,9	107,8
Bezrobotni <sup>a</sup>	25	24	21	84,0	87,5
mężczyźni	15	11	•	•	•
kobiety	•	13	13	•	100,0
<b>Bierni zawodowo</b>	<b>730</b>	<b>755</b>	<b>709</b>	<b>97,1</b>	<b>93,9</b>
mężczyźni	285	298	288	101,1	96,6
kobiety	444	458	420	94,6	91,7

a Osoby w wieku 15-74 lata.

Do aktywnych zawodowo zaliczono osoby pracujące i bezrobotne.

W województwie pomorskim w 4 kwartale 2023 r. na 1000 osób pracujących przypadało 639 osób biernych zawodowo i bezrobotnych (w kraju – 753), co oznacza spadek w skali roku o 40 osób i o 75 osób w skali kwartału (w Polsce odpowiednio spadek o 2 i o 4 osoby)

### Wykres 1. Ludność w wieku 15-89 lat według statusu na rynku pracy



Tablica 2. Ludność w wieku 15-89 lat według statusu na rynku pracy, wieku i poziomu wykształcenia

Wyszczególnienie a – 4 kwartał 2022 b – 4 kwartał 2023	Ogółem	Aktywni zawodowo			Bierni zawodowo	Współczynnik aktywności zawodowej	Wskaźnik zatrudnienia	Stopa bezrobocia	
		ogółem	pracujący	bezrobotni <sup>1</sup>					
		w tys.							w %
<b>OGÓŁEM</b>	a	<b>1866</b>	<b>1136</b>	<b>1112</b>	<b>25</b>	<b>730</b>	<b>60,9</b>	<b>59,6</b>	<b>2,2</b>
	b	<b>1873</b>	<b>1164</b>	<b>1143</b>	<b>21</b>	<b>709</b>	<b>62,1</b>	<b>61,0</b>	<b>1,8</b>
w tym w wieku produkcyjnym <sup>2</sup>	a	1322	1082	1057	24	240	81,8	80,0	2,2
	b	1332	1107	1085	21	226	83,1	81,5	1,9
<b>Według wieku:</b>									
15-24 lata	a	224	74	67	•	150	33,0	29,9	•
	b	227	77	73	•	150	33,9	32,2	•
25-34	a	308	264	258	•	44	85,7	83,8	•
	b	318	296	291	•	22	93,1	91,5	•
35-44	a	366	336	333	•	29	91,8	91,0	•
	b	347	317	315	•	30	91,4	90,8	•
45-54	a	302	267	263	•	35	88,4	87,1	•
	b	336	301	294	•	34	89,6	87,5	•
55-89 lat	a	665	194	190	•	472	29,2	28,6	•
	b	646	173	170	•	473	26,8	26,3	•
<b>Według poziomu wykształcenia:</b>									
Wyższe	a	576	477	473	•	98	82,8	82,1	•
	b	603	499	490	•	104	82,8	81,3	•
Policealne i średnie zawodowe	a	370	231	225	•	139	62,4	60,8	•
	b	393	243	238	•	150	61,8	60,6	•
Średnie ogólnokształcące	a	223	124	120	•	99	55,6	53,8	•
	b	229	125	125	•	104	54,6	54,6	•
Zasadnicze zawodowe/branżowe	a	447	264	255	•	184	59,1	57,0	•
	b	395	236	233	•	159	59,7	59,0	•
Gimnazjalne, podstawowe, niepełne podstawowe i bez wykształcenia szkolnego	a	249	40	39	•	210	16,1	15,7	•
	b	253	62	58	•	191	24,5	22,9	•

1 Osoby w wieku 15-74 lata. 2 Mężczyźni 18-64 lata, kobiety 18-59 lat.

**Współczynnik aktywności zawodowej** – udział aktywnych zawodowo danej kategorii w ogólnej liczbie ludności danej kategorii.

**Tablica 3. Współczynnik aktywności zawodowej ludności w wieku 15-89 lat**

Wyszczególnienie	2022		2023	
	4 kwartał	3 kwartał	4 kwartał	
	w %			
<b>OGÓŁEM</b>	<b>60,9</b>	<b>59,6</b>	<b>62,1</b>	
mężczyźni	68,2	66,9	68,1	
kobiety	54,1	52,8	56,6	
Miasta	59,5	58,2	59,2	
Wieś	63,3	62,0	67,3	

**61,0%**

Wskaźnik zatrudnienia

**Osoby pracujące w województwie pomorskim w 4 kwartale 2023 r. stanowiły 61,0% ogólnej liczby ludności w wieku 15-89 lat. Wskaźnik zatrudnienia wzrósł w skali roku o 1,4 p.proc., a w skali kwartału o 2,7 p.proc.**

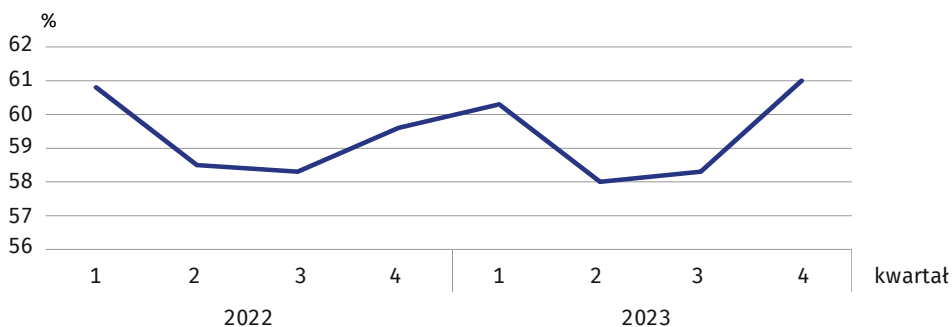
### Pracujący

Liczba **pracujących** wyniosła 1143 tys. osób – 695 tys. w miastach (o 0,6% mniej niż w 4 kwartale 2022 r. i o 2,1% więcej niż w 3 kwartale 2023 r.) oraz 448 tys. na wsi (odpowiednio więcej o 8,5% i o 9,3%).

W 4 kwartale 2023 r. liczba **zatrudnionych** wyniosła 931 tys. osób, co oznacza wzrost o 1,7% w porównaniu z 4 kwartałem 2022 r. oraz o 8,9% w stosunku do 3 kwartału 2023 r. Pracujący **posiadający umowę na czas określony** stanowili 17,0% ogólnej liczby zatrudnionych w województwie pomorskim (w Polsce 15,5%). Analizując pracujących według grup zawodów i płci, najwyższy udział pracujących mężczyzn odnotowano wśród robotników przemysłowych i rzemieślników (92,4%), operatorów i monterów maszyn i urządzeń (85,4%) oraz rolników, ogrodników, leśników i rybaków (75,0%). Kobiety natomiast dominowały wśród pracowników wykonujących prace proste, pracowników usług i sprzedawców, a także specjalistów – odpowiednio 76,7%, 71,3% oraz 65,7%.

Osoby pracujące mieszkające w miastach stanowiły 60,8% ogólnej liczby pracujących w województwie pomorskim

**Wykres 2. Wskaźnik zatrudnienia ludności w wieku 15-89 lat**



**Wskaźnik zatrudnienia** – udział pracujących danej kategorii w ogólnej liczbie ludności danej kategorii.

Tablica 4. Wskaźnik zatrudnienia ludności w wieku 15-89 lat

Wyszczególnienie	2022		2023	
	4 kwartał	3 kwartał	4 kwartał	
	w %			
<b>OGÓŁEM</b>	<b>59,6</b>	<b>58,3</b>	<b>61,0</b>	
mężczyźni	66,5	65,7	67,1	
kobiety	53,1	51,5	55,4	
Miasta	58,5	57,0	58,2	
Wieś	61,5	60,6	66,0	

**1,8%**

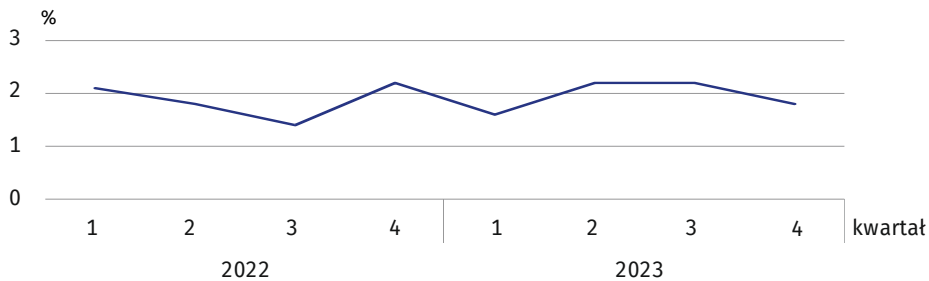
Stopa bezrobocia

Osoby bezrobotne w województwie pomorskim w 4 kwartale 2023 r. stanowiły 1,8% ogólnej liczby ludności aktywnej zawodowo w wieku 15-89 lat (spadek o zarówno w skali roku, jak i w skali kwartału o 0,4 p.proc.). Dla Polski stopa bezrobocia była o 1,3 p.proc. wyższa i wyniosła 3,1%.

### Bezrobotni

Liczba **osób bezrobotnych** wyniosła 21 tys. osób i była o 4 tys. niższa niż w 4 kwartale 2022 r. i o 3 tys. niższa niż w 3 kwartale 2023 r.

Wykres 3. Stopa bezrobocia ludności w wieku 15-89 lat



**Stopa bezrobocia** – udział bezrobotnych danej kategorii w liczbie aktywnych zawodowo danej kategorii.

Tablica 5. Stopa bezrobocia ludności w wieku 15-89 lat według płci i miejsca zamieszkania

Wyszczególnienie	2022		2023	
	4 kwartał	3 kwartał	4 kwartał	
	w %			
<b>OGÓŁEM</b>	<b>2,2</b>	<b>2,2</b>	<b>1,8</b>	
mężczyźni	2,4	1,8	•	
kobiety	•	2,5	2,4	
Miasta	1,7	2,2	1,7	
Wieś	2,8	•	•	

**Przeciętny czas poszukiwania pracy** wyniósł 7,5 miesiąca i był dłuższy o 1,4 miesiąca niż w analogicznym okresie 2022 r. i o 0,3 miesiąca dłuższy niż w 3 kwartale 2023 r. Czas ten był także krótszy o 1 miesiąc niż ogółem w Polsce.

# 37,9%

Udział biernych zawodowo w ogólnej liczbie ludności w wieku 15-89 lat

W 4 kwartale 2023 r. w województwie pomorskim udział osób biernych zawodowo w ogólnej liczbie ludności w wieku 15-89 lat wyniósł 37,9% (o 1,2 p.proc. mniej niż w 4 kwartale 2022 r. i o 2,5 p.proc. mniej niż w 3 kwartale 2023 r.).

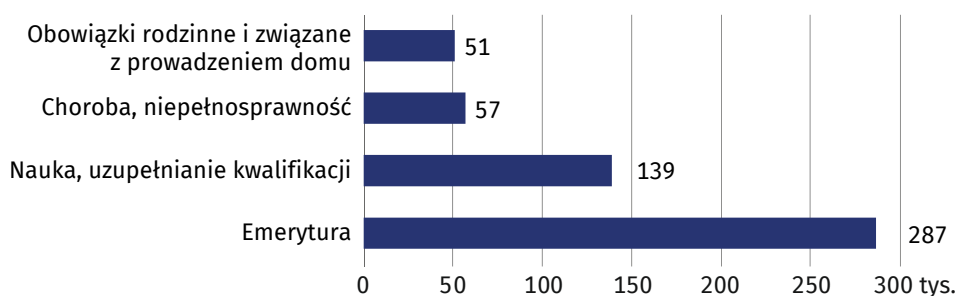
## Bierni zawodowo

W 4 kwartale 2023 r. 68,7% osób biernych zawodowo mieszkało w miastach. Liczba **kobiet biernych zawodowo** wyniosła 420 tys. i zmniejszyła się w porównaniu z 4 kwartałem 2022 r. o 5,4% oraz o 8,3% w stosunku do 3 kwartału 2023 r. Osoby w wieku produkcyjnym stanowiły 31,9% biernych zawodowo. Wśród osób biernych zawodowo najczęściej osób legitymowało się wykształceniem gimnazjalnym i niższym (26,9%), a najmniej wykształceniem średnim ogólnokształcącym oraz wyższym (odpowiednio 14,7% i 14,7%).

W województwie pomorskim w 4 kwartale 2023 r. w populacji osób biernych zawodowo dominowały kobiety, których udział wyniósł 59,2%

Do **biernych zawodowo** zaliczono osoby, które nie zostały zaklasyfikowane jako pracujące lub bezrobotne.

**Wykres 4. Osoby nieposzukujące pracy w wieku 15-74 lata według wybranych przyczyn bierności**



Ze względu na zaokrąglenia dokonywane przy uogólnianiu wyników reprezentacyjnego Badania Aktywności Ekonomicznej Ludności (BAEL) w tablicach sumy składników mogą się różnić od podanych wielkości „ogółem”.

Z uwagi na reprezentacyjną metodę badania BAEL zalecana jest ostrożność w postępowaniu się danymi w tych przypadkach, gdy zastosowano bardziej szczegółowe podziały i występują liczby niskiego rzędu – od 2020 r. mniejsze niż 20 tysięcy. Dane poniżej 10 tys. zostały zastąpione znakiem kropki („.”), co oznacza, że konkretna wartość nie może być pokazana ze względu na losowy błąd próby.

W przypadku cytowania danych Głównego Urzędu Statystycznego prosimy o zamieszczenie informacji: „Źródło danych GUS”, a w przypadku publikowania obliczeń dokonanych na danych opublikowanych przez GUS prosimy o zamieszczenie informacji: „Opracowanie własne na podstawie danych GUS”.

Opracowanie merytoryczne:  
**Urząd Statystyczny w Gdańsku**  
**Dyrektor Jerzy Auksztol**  
Tel.: 58 76 83 130

Rzeczoznawstwo:  
**Pomorski Ośrodek Badań Regionalnych**  
Tel.: 58 76 83 210  
e-mail: Z.Pietrzak@stat.gov.pl



[www.gdansk.stat.gov.pl](http://www.gdansk.stat.gov.pl)



[@Gdansk\\_STAT](https://twitter.com/Gdansk_STAT)



[@GlownyUrzedStatystyczny](https://www.facebook.com/GlownyUrzedStatystyczny)  
[@urzedstatystycznygdansku](https://www.facebook.com/urzedstatystycznygdansku)

### **Powiązane opracowania**

[Aktywność ekonomiczna ludności w województwie pomorskim w 3 kwartale 2024 r.](#)

[Rynek pracy w województwie pomorskim w 2022 r.](#)

### **Temat dostępny w bazach danych**

[Bank Danych Lokalnych - Rynek Pracy](#)

[Dziedzinowe Bazy Wiedzy - Rynek Pracy](#)

[System Monitorowania Rozwoju STRATEG](#)

### **Ważniejsze pojęcia dostępne w słowniku**

[Aktywność ekonomiczna według BAEL](#)

[Ludność aktywna zawodowo według BAEL](#)

[Współczynnik aktywności zawodowej ludności według BAEL](#)

[Pracujący według BAEL](#)

[Wskaźnik zatrudnienia według BAEL](#)

[Bezrobotni według BAEL](#)

[Stopa bezrobocia według BAEL](#)

[Ludność bierna zawodowo według BAEL](#)