

# Koniunktura gospodarcza, opinie formułowane przez jednostki z siedzibą w województwie POMORSKIM – lipiec 2018 r.

## 28,3

Wskaźnik ogólnego klimatu koniunktury w sekcji informacja i komunikacja

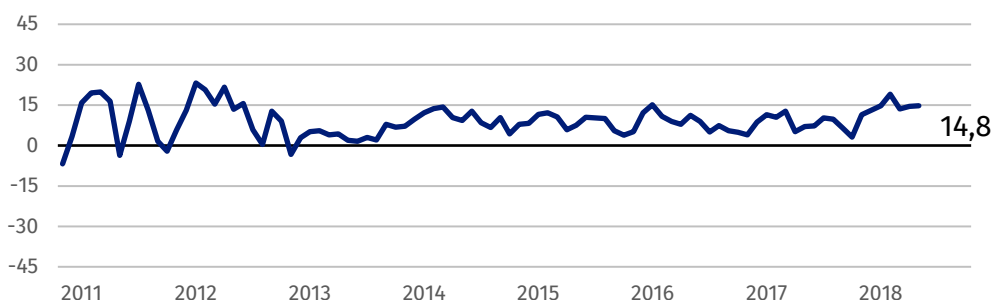
Ogólny klimat koniunktury w przedsiębiorstwach z siedzibą w województwie pomorskim jest oceniany pozytywnie przez podmioty ze wszystkich prezentowanych rodzajów działalności gospodarczej, najbardziej korzystnie – przez przedstawicieli firm z sekcji informacja i komunikacja.

31 lipca 2018 r.

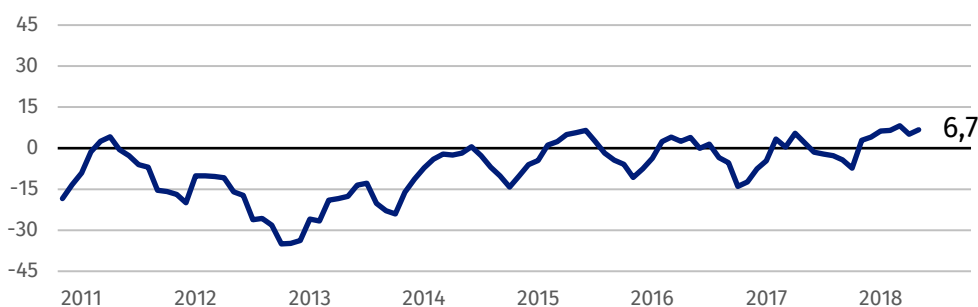
Dyrektorzy firm z sekcji informacja i komunikacja oceniają w lipcu koniunkturę najlepiej spośród podmiotów z siedzibą w województwie pomorskim.

## Wskaźnik ogólnego klimatu koniunktury

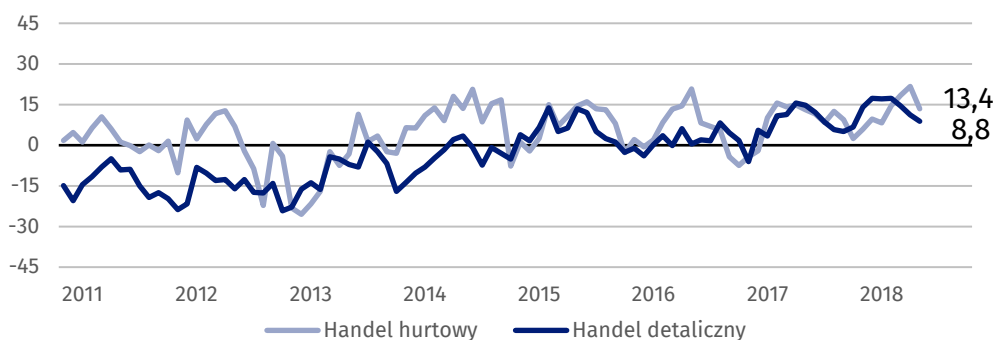
Wykres 1. Wskaźnik ogólnego klimatu koniunktury w przetwórstwie przemysłowym



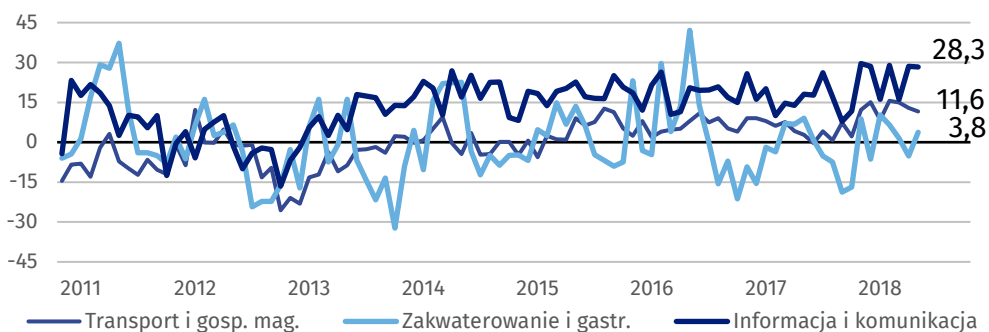
Wykres 2. Wskaźnik ogólnego klimatu koniunktury w budownictwie



Wykres 3. Wskaźnik ogólnego klimatu koniunktury w handlu



**Wykres 4. Wskaźnik ogólnego klimatu koniunktury w wybranych sekcjach usługowych**



## Bariery działalności przedsiębiorstw

### PRZETWÓRSTWO PRZEMYSŁOWE

Największe trudności wskazywane przez firmy zgłaszające bariery związane są z niedoborem wykwalifikowanych pracowników (57,5% w lipcu br., 47,7% w analogicznym miesiącu ub. r. – jest to bariera, której znaczenie w skali roku wzrosło w istotnym stopniu). W porównaniu z lipcem ub. r. znacząco wzrosły również utrudnienia związane z niedoborem pracowników (z 31,3% do 45,5%) oraz niejasnymi, niespójnymi i niestabilnymi przepisami prawnymi (z 29,6% do 38,5%), a spadły – z niedostatecznym popytem krajowym (z 36,3% do 21,7%) i niepewnością ogólnej sytuacji gospodarczej (z 26,5% do 19,1%).

### BUDOWNICTWO

Najważniejszymi barierami ograniczającymi działalność przedsiębiorstw są koszty zatrudnienia (55,9% w lipcu br., 48,3% przed rokiem) oraz niedobór wykwalifikowanych pracowników (53,5% w lipcu br., 43,4% w analogicznym miesiącu ub. r.). Są to bariery, których znaczenie w skali roku istotnie wzrosło, podobnie jak barier związanych z niedoborem sprzętu oraz/lub materiałów i surowców z przyczyn pozafinansowych (z 3,7% do 14,0%), wysokimi obciążeniami na rzecz budżetu (z 28,3% do 37,0%) oraz kosztami materiałów (z 27,7% do 35,4%). W porównaniu z lipcem ub. r. najbardziej spadło znaczenie utrudnień związanych ze zbyt dużą konkurencją na rynku (z 47,7% do 30,7%) i niedostatecznym popytem (z 27,3% do 15,8%).

### HANDEL HURTOWY

Największe trudności dla jednostek zgłaszających bariery stanowią niejasne, niespójne i niestabilne przepisy prawne (40,7% w lipcu br., 41,8% przed rokiem) oraz trudności w rozrachunkach z kontrahentami (40,3% w lipcu br., 26,7% przed rokiem – jest to bariera, której znaczenie w skali roku wzrosło najbardziej). W porównaniu z lipcem 2017 r. zwiększyło się również istotnie znaczenie bariery związanej z niedoborem pracowników (z 16,2% do 27,6%), natomiast spadło – utrudnień związanych ze zbyt dużą konkurencją na rynku (z 42,6% do 28,8%).

### HANDEL DETALICZNY

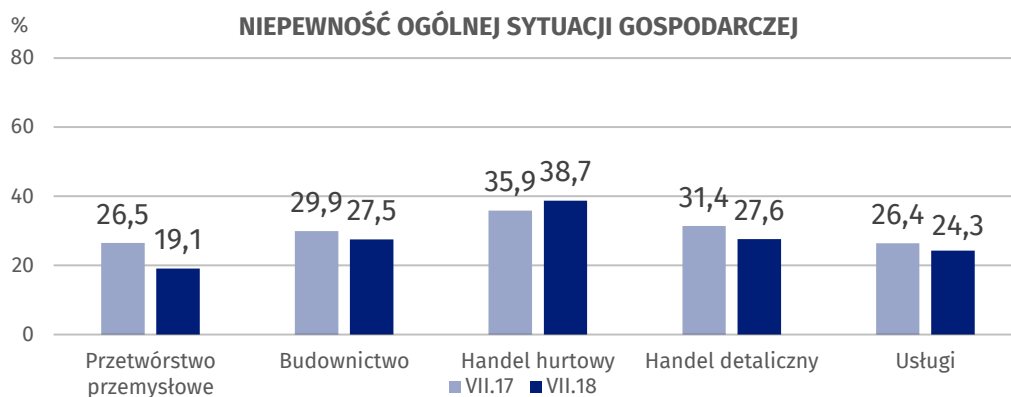
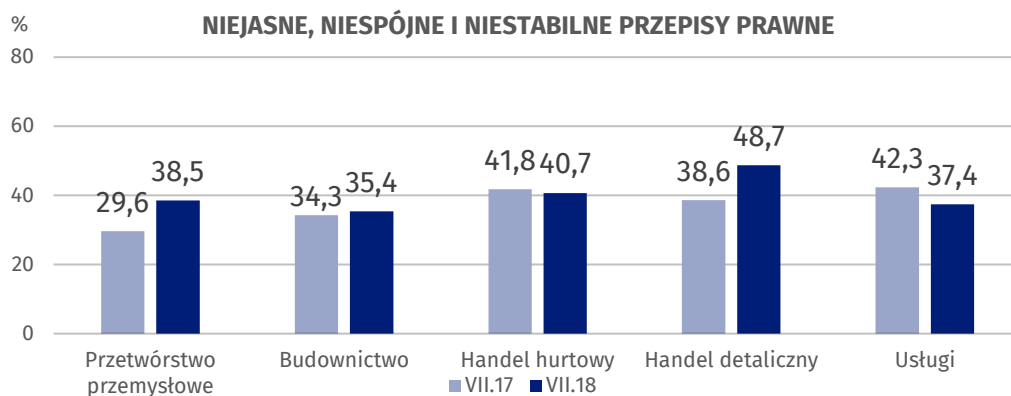
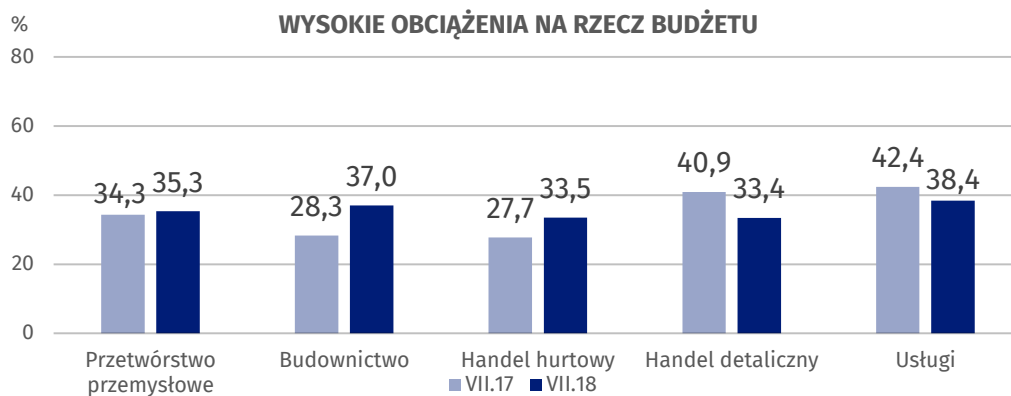
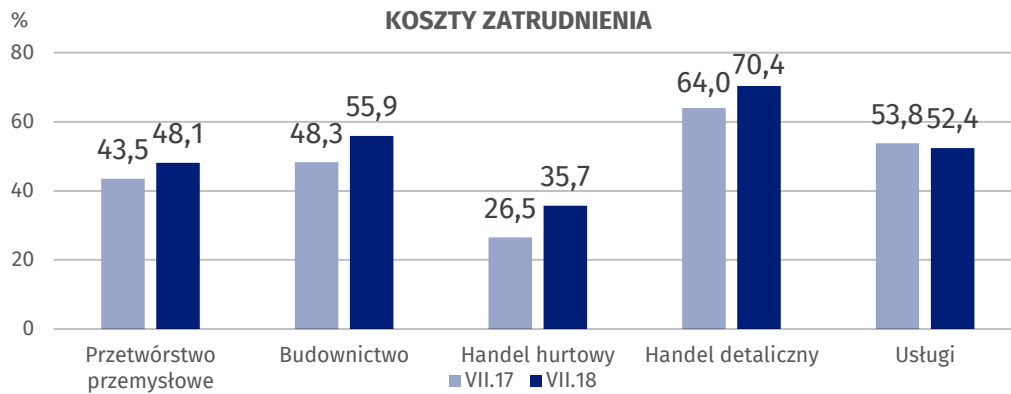
Największe trudności dla jednostek zgłaszających bariery stanowią koszty zatrudnienia (70,4% w lipcu br., 64,0% przed rokiem). W porównaniu z lipcem 2017 r. w największy stopniu wzrosło znaczenie bariery związanej z niejasnymi, niespójnymi i niestabilnymi przepisami prawnymi (z 38,6% do 48,7%), natomiast spadło – bariery związanej ze zbyt dużą konkurencją na rynku (z 53,1% do 40,4%).

### USŁUGI

Najważniejszą barierę ograniczającą działalność przedsiębiorstw stanowią koszty zatrudnienia (52,4% w lipcu br., 53,8% przed rokiem). W porównaniu z lipcem 2017 r. najbardziej wzrosło znaczenie trudności związanych z niedoborem wykwalifikowanych pracowników (z 25,9% do 40,6%), natomiast spadło – barier związanych ze zbyt dużą konkurencją firm krajowych (z 41,0% do 22,6%) i zbyt dużą konkurencją firm zagranicznych (z 17,3% do 9,3%).

W porównaniu z lipcem 2017 r. najbardziej wzrosło znaczenie bariery niedoboru wykwalifikowanych pracowników w usługach oraz niedoboru pracowników w przetwórstwie przemysłowym.

**Wykres 5. Wybrane bariery działalności gospodarczej**



Opracowanie merytoryczne:  
**Departament Studiów  
Makroekonomicznych i Finansów  
Hubert Stefaniak**  
Tel: 22 608 3651  
**e-mail: [h.stefaniak@stat.gov.pl](mailto:h.stefaniak@stat.gov.pl)**

Rzeczposzechnianie:  
**Rzecznik Prasowy Prezesa GUS  
Karolina Dawidziuk**  
Tel: 22 608 3475, 22 608 3009  
**e-mail: [rzecznik@stat.gov.pl](mailto:rzecznik@stat.gov.pl)**

#### **Wydział Współpracy z Mediami**

**tel.:** (+48 22) 608 34 91, (+48 22) 608 38 04

**faks:** (+48 22) 608 38 86

**e-mail: [obslugaprasowa@stat.gov.pl](mailto:obslugaprasowa@stat.gov.pl)**



[www.stat.gov.pl](http://www.stat.gov.pl)



@GUS\_STAT



@GlownyUrzadStatystyczny

#### **Powiązane opracowania**

[Koniunktura gospodarcza w przemyśle, budownictwie, handlu i usługach 2000 – 2018](#)

[Badanie koniunktury gospodarczej – zeszyt metodologiczny](#)

#### **Temat dostępny w bazach danych**

[Dziedzina Baza Wiedzy Koniunktura Gospodarcza](#)

#### **Ważniejsze pojęcia dostępne w słowniku**

[Koniunktura gospodarcza](#)

[Bariery działalności](#)