

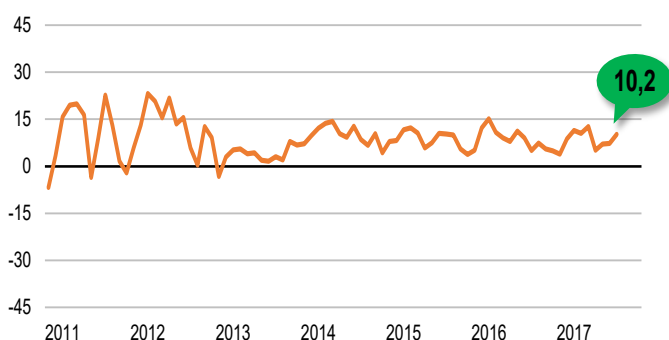
KONIUNKTURA GOSPODARCZA

we wrześniu 2017 r.

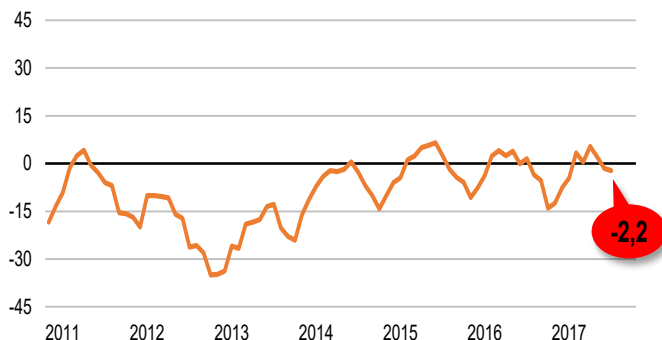
opinie formułowane przez jednostki z siedzibą w województwie POMORSKIM

OGÓLNY KLIMAT KONIUNKTURY

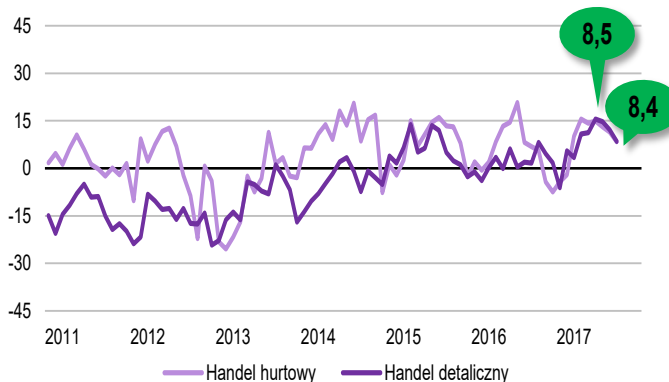
PRZETWÓRSTWO PRZEMYSŁOWE



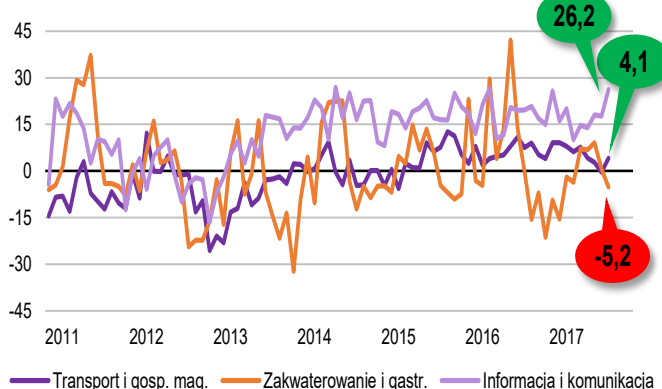
BUDOWNICTWO



HANDEL



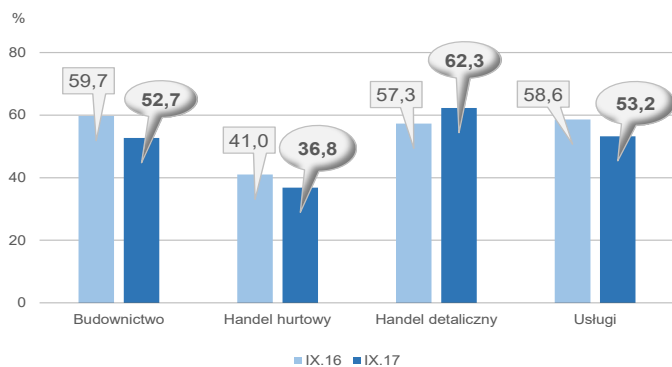
USŁUGI



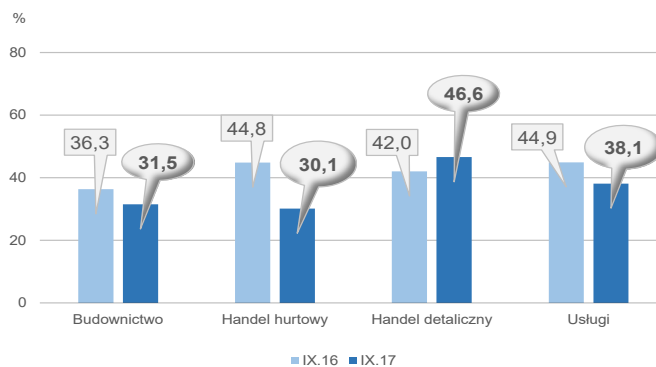
Ogólny klimat koniunktury w przedsiębiorstwach z siedzibą w województwie pomorskim jest oceniany pozytywnie przez podmioty z większości prezentowanych rodzajów działalności gospodarczej, najlepiej – przez przedstawicieli firm z sekcji **informacja i komunikacja**. Nieznacznie negatywne oceny zgłaszają jedynie przedsiębiorstwa z sekcji **zakwaterowanie i gastronomia** oraz **budownictwo**.

BARIERY DZIAŁALNOŚCI

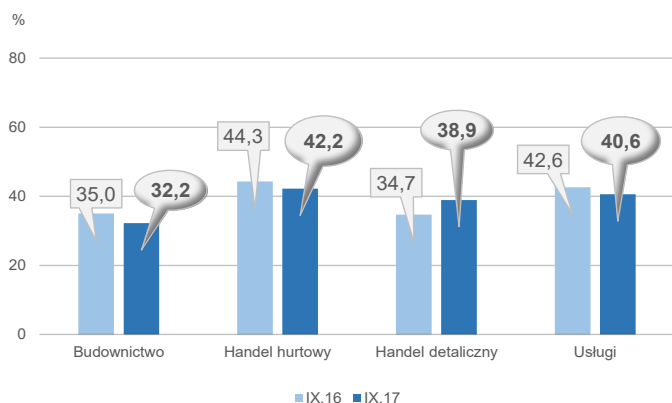
KOSZTY ZATRUDNIENIA



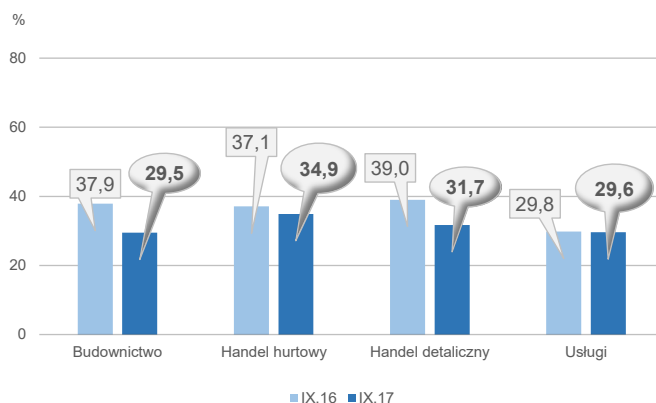
WYSOKIE OBCIĄŻENIA NA RZECZ BUDŻETU



NIEJASNE I NIESPÓJNE PRZEPISY PRAWNE



NIEPEWNOŚĆ OGÓLNEJ SYTUACJI GOSPODARCZEJ



Największe trudności napotymane przez przedsiębiorstwa handlowe związane są z konkurencją na rynku. Jest ona również istotna dla firm budowlanych, a dla firm usługowych – konkurencja firm krajowych. Zarówno w usługach, jak i budownictwie największym utrudnieniem są koszty zatrudnienia.

W porównaniu z wrześniem 2016 r. we wszystkich prezentowanych rodzajach działalności gospodarczej rośnie znaczenie barier wynikających z niedoboru pracowników (w handlu detalicznym oraz – w mniejszym stopniu – hurtowym) lub niedoboru wykwalifikowanych pracowników (w budownictwie i usługach). W porównaniu z analogicznym miesiącem ubiegłego roku zwiększa się uciążliwość bariery związanej z problemami z zakupem towarów zgłaszanej przez podmioty handlu hurtowego. We wszystkich prezentowanych rodzajach działalności gospodarczej (z wyjątkiem handlu detalicznego) rzadziej zgłaszane są problemy wynikające z wysokich obciążeń na rzecz budżetu. W porównaniu z wrześniem 2016 r. we wszystkich prezentowanych rodzajach działalności gospodarczej spada znaczenie bariery niedostatecznego popytu. W skali roku w budownictwie i handlu detalicznym istotnie zmniejszają się trudności związane z niepewnością ogólnej sytuacji gospodarczej.

W **przetwórstwie przemysłowym** badaniem objęte są podmioty o liczbie pracujących 10 i więcej osób. W pozostałych badaniach (**budownictwo, handel hurtowy i detaliczny, usługi**) uczestniczą również podmioty o liczbie pracujących do 9 osób.

Przetwórstwo przemysłowe – sekcja C; **Budownictwo** – sekcja F; **Handel hurtowy** – dział 46; **Handel detaliczny** – działy 45 i 47

Usługi – sekcje: H – Transport i gospodarka magazynowa, I – Działalność związana z zakwaterowaniem i usługami gastronomicznymi, J – Informacja i komunikacja, K – Działalność finansowa i ubezpieczeniowa, L – Działalność związana z obsługą rynku nieruchomości, M – Działalność profesjonalna, naukowa i techniczna, N – Działalność w zakresie usług administrowania i działalność wspierająca, P – Edukacja, Q – Opieka zdrowotna i pomoc społeczna, R – Działalność związana z kulturą, rozrywką i rekreacją, S – Pozostała działalność usługowa

Opracowanie merytoryczne:
Departament Przedsiębiorstw
 Hanna Sękowska Tel. 22 608 36 51,
 Magdalena Świącka Tel. 22 608 35 50,
 Olga Gaca Tel. 22 608 36 51,
 Hubert Stefanik Tel. 22 608 35 50,
 Łukasz Gontarz Tel. 22 608 35 50.

Rozpowszechnianie:
Rzecznik Prasowy Prezesa GUS
 Karolina Dawidziuk
 Tel: 22 608 3009, 22 608 3475
 e-mail: rzecznik@stat.gov.pl

Wyniki badania koniunktury w przemyśle, budownictwie, handlu i usługach można znaleźć na stronie GUS
http://stat.gov.pl/obszary-tematyczne/koniunktura/koniunktura/publikacja_4.html
 Zeszyt Metodologiczny „Badanie koniunktury gospodarczej GUS”, 2017
http://stat.gov.pl/obszary-tematyczne/koniunktura/koniunktura/publikacja_5.html