Urząd Statystyczny
w Gdańsku

8 marca
DZIEŃ KOBIET

10 marca
DZIEŃ MĘŻCZYZN

@gdansk_stat gdansk.stat.gov.pl

Dane dla województwa pomorskiego

LUDNOŚĆ W 2018 R. (stan w dniu 31 XII)

1 197 227 kobiet
41,0 lat mediana wieku

1 136 296 mężczyzn
38,3 lat mediana wieku

LUDNOŚĆ WEDŁUG EKONOMICZNYCH GRUP WIEKU W 2018 R. (stan w dniu 31 XII)

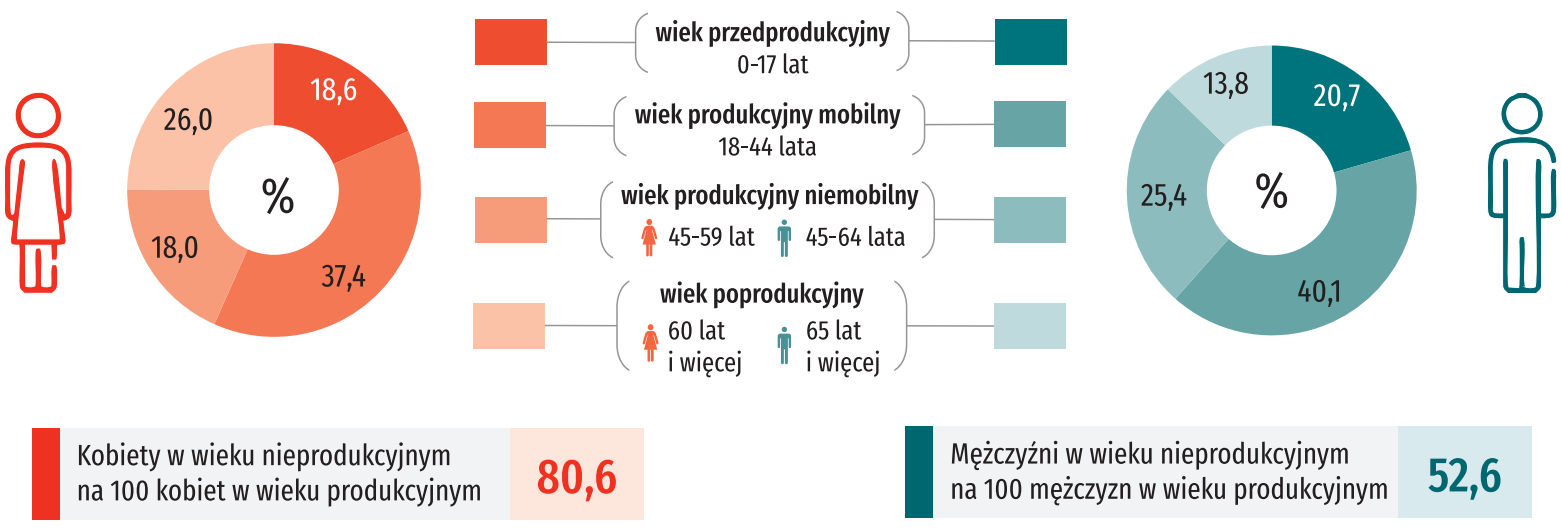

Kobiety w wieku nieprodukcyjnym na 100 kobiet w wieku produkcyjnym	**80,6**
Mężczyźni w wieku nieprodukcyjnym na 100 mężczyzn w wieku produkcyjnym	**52,6**

WSPÓŁCZYNNIK FEMINIZACJI WEDŁUG BIOLOGICZNYCH GRUP WIEKU W 2018 R.

Liczba kobiet na 100 mężczyzn (Stan w dniu 31 XII)

Ogółem	**105**
0-14 lat	**95**
15-64 lata	**100**
65 lat i więcej	**144**

ROZWODY W 2018 R.

Ogółem **3 559**

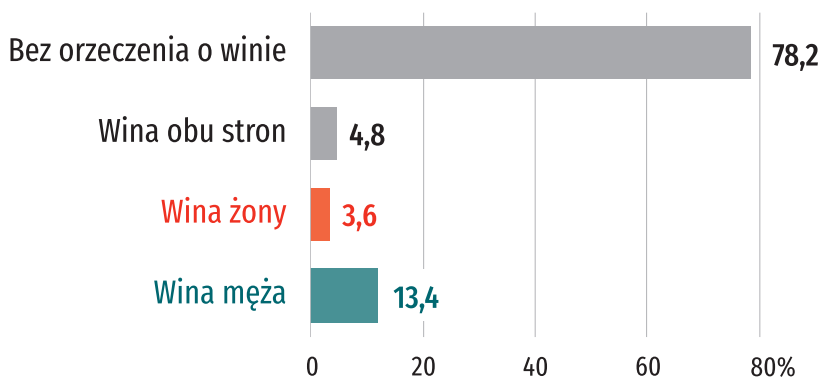

PRZECIĘTNE TRWANIE ŻYCIA W WYBRANYCH KRAJACH UNII EUROPEJSKIEJ W 2017 R.

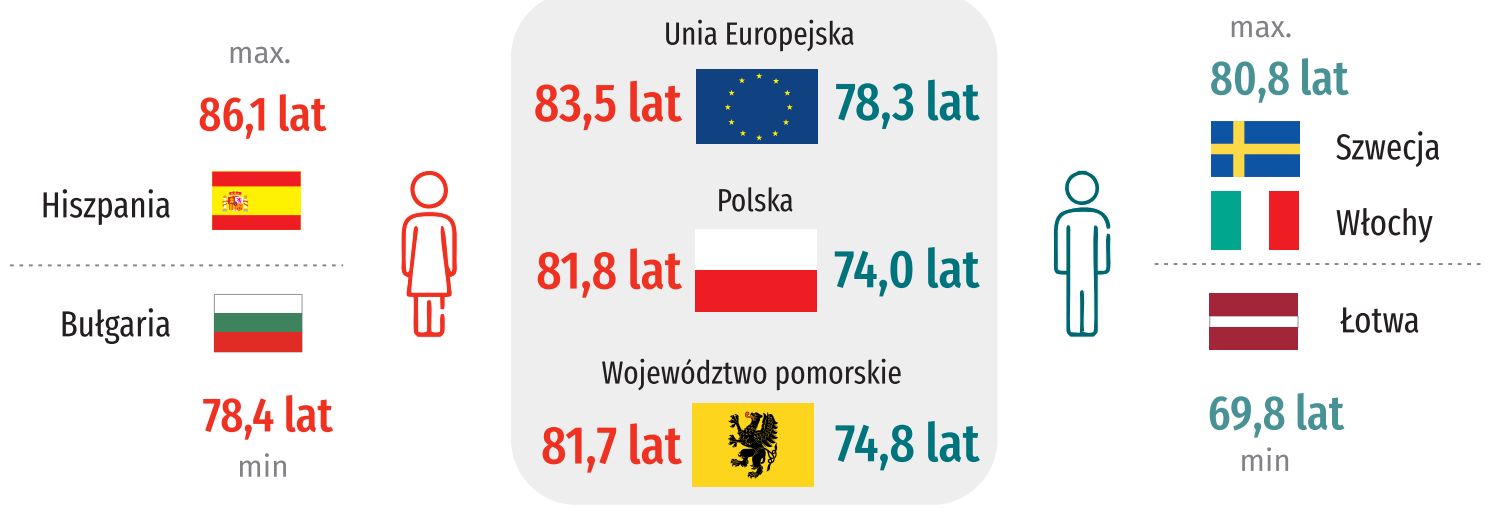

Ź r ó d ł o: dla Polski i województwa pomorskiego – dane GUS, pozostałe – Eurostat.

LUDNOŚĆ W WIEKU 15 LAT I WIĘCEJ WEDŁUG POZIOMU WYKSZTAŁCENIA W 2018 R.

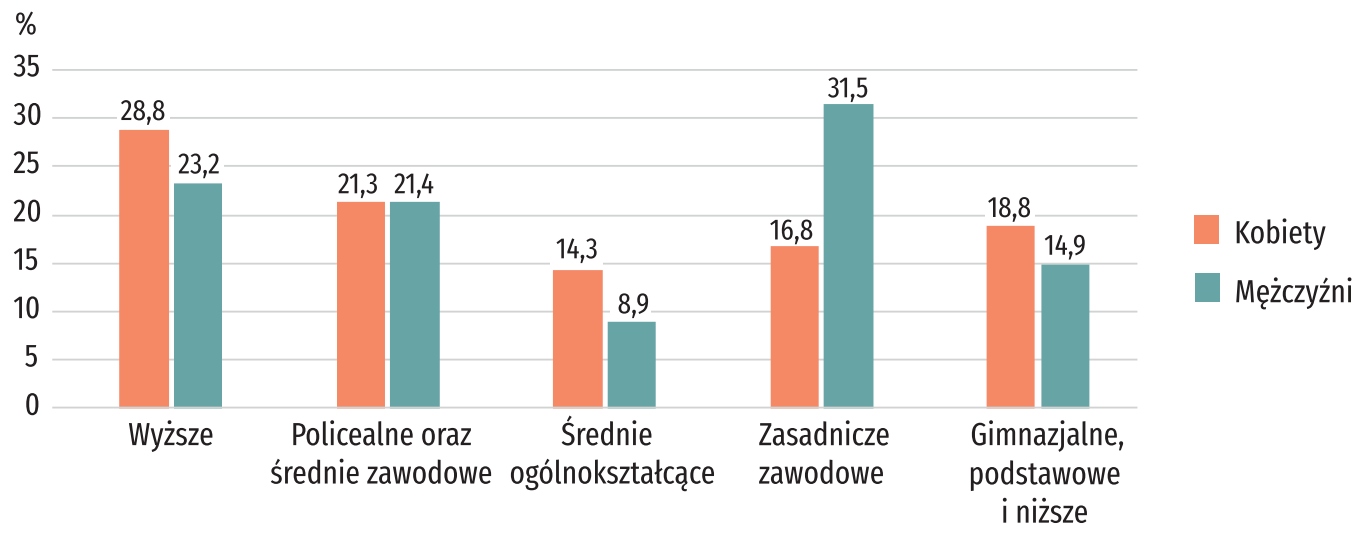

Ź r ó d ł o: Na podstawie BAEL, dane średnioroczne.

AKTYWNOŚĆ EKONOMICZNA LUDNOŚCI W WIEKU 15 LAT I WIĘCEJ W 2018 R.

48,8%	Współczynnik aktywności zawodowej	**67,3%**
47,3%	Wskaźnik zatrudnienia	**65,4%**
3,1%	Stopa bezrobocia	**2,9%**

Ź r ó d ł o: Na podstawie BAEL, dane średnioroczne.

WSKAŹNIK ZATRUDNIENIA WEDŁUG WIEKU W 2018 R.

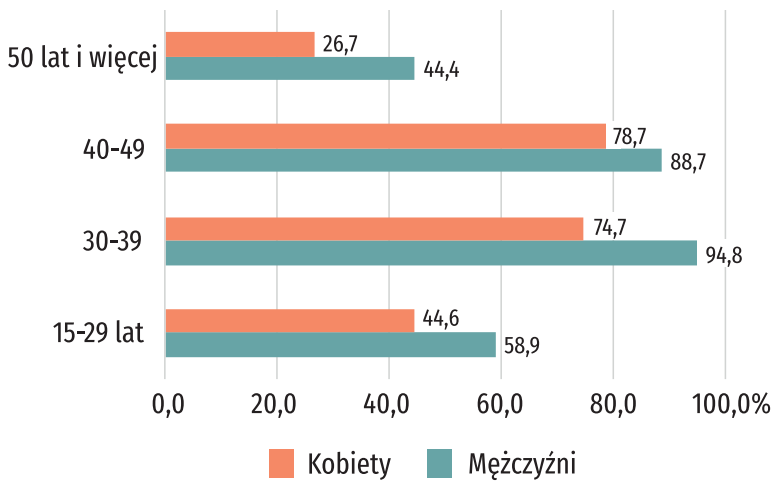

Ź r ó d ł o: Na podstawie BAEL, dane średnioroczne.

PRACUJĄCY W WIEKU 15 LAT I WIĘCEJ WEDŁUG SEKTORÓW EKONOMICZNYCH W 2018 R.

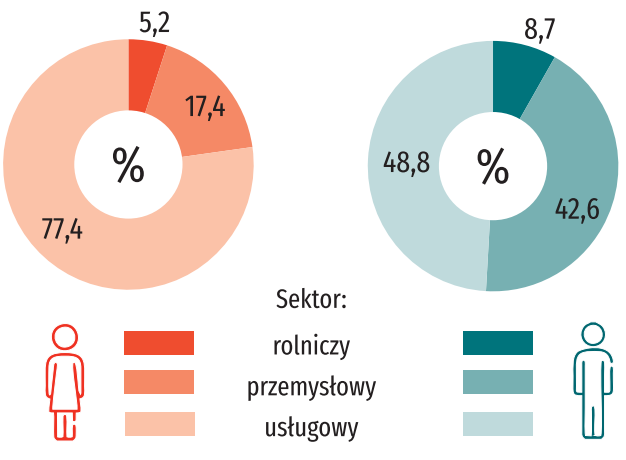

Ź r ó d ł o: Na podstawie BAEL, dane średnioroczne.

Opracowanie merytoryczne i skład komputerowy: Pomorski Ośrodek Badań Regionalnych
Ikony: created by Freepik from www.flaticon.com

Przy publikowaniu danych Urzędu Statystycznego prosimy o podanie źródła.