Urząd Statystyczny
w Gdańsku

8 marca
DZIEŃ KOBIET

10 marca
DZIEŃ MĘŻCZYZN

@gdansk_stat gdansk.stat.gov.pl

Dane dla Gdańska

LUDNOŚĆ W 2018 R. (stan w dniu 31 XII)

245 444 kobiet
43,1 lat mediana wieku

221 187 mężczyzn
40,0 lat mediana wieku

LUDNOŚĆ WEDŁUG EKONOMICZNYCH GRUP WIEKU W 2018 R. (stan w dniu 31 XII)

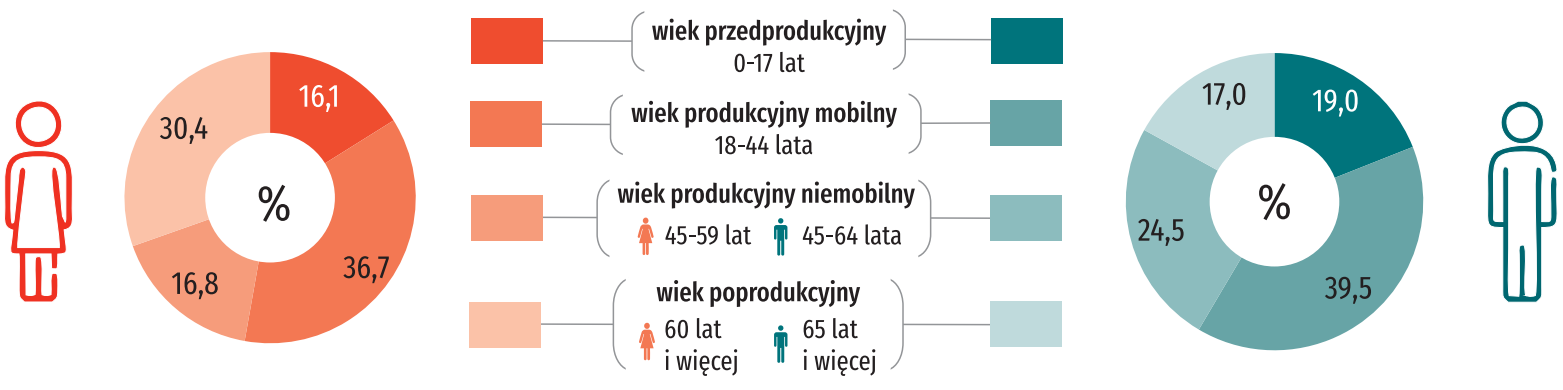

Kobiety w wieku nieprodukcyjnym na 100 kobiet w wieku produkcyjnym	**87,0**
Mężczyźni w wieku nieprodukcyjnym na 100 mężczyzn w wieku produkcyjnym	**56,1**

WSPÓŁCZYNNIK FEMINIZACJI WEDŁUG BIOLOGICZNYCH GRUP WIEKU W 2018 R.

Liczba kobiet na 100 mężczyzn (Stan w dniu 31 XII)

Ogółem	**111**
0-14 lat	**94**
15-64 lata	**105**
65 lat i więcej	**149**

MAŁŻEŃSTWA WEDŁUG WIEKU NOWOŻEŃCÓW W 2018 R.

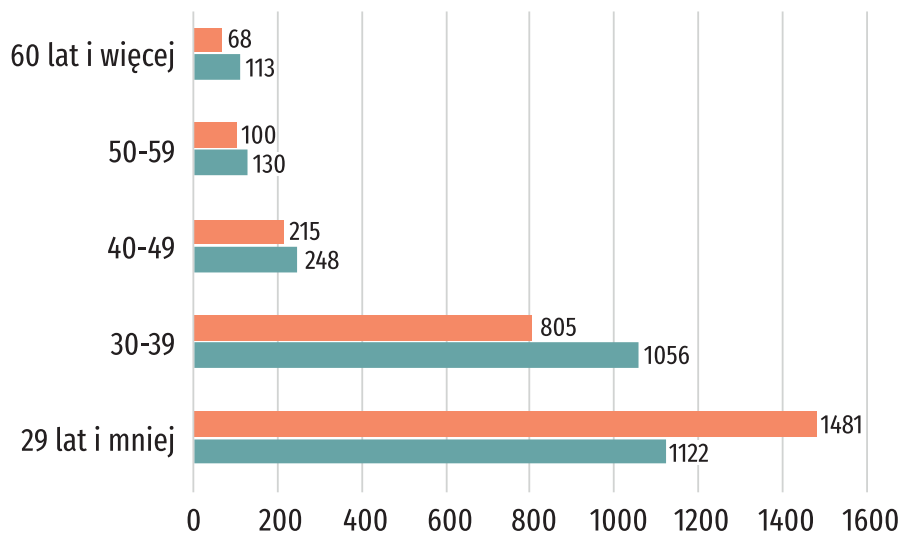

Ogółem **2 669**

Kobiety
Mężczyźni

ROZWODY WEDŁUG WIEKU [a] ROZWIEDZIONYCH W 2018 R.

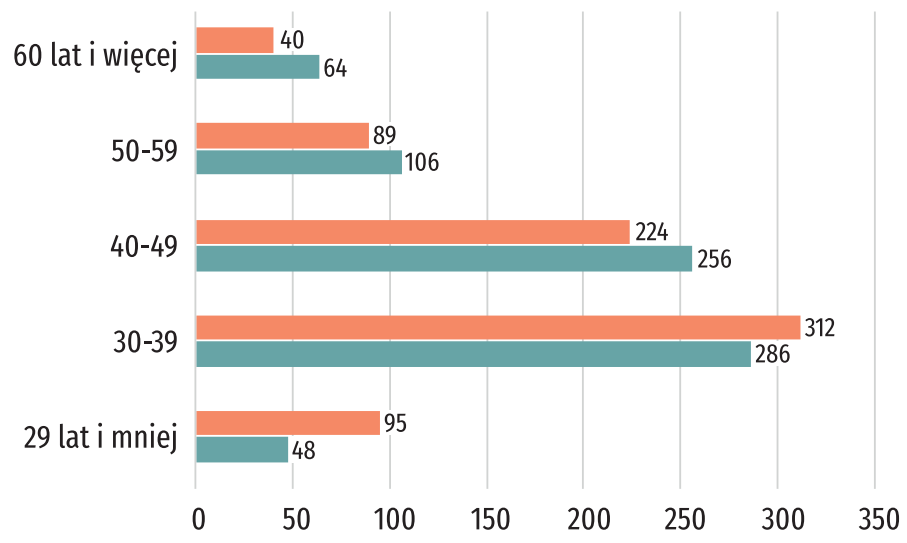

Ogółem **760**

Kobiety
Mężczyźni

a Wiek w momencie wniesienia powództwa.

BEZROBOTNI ZAREJESTROWANI W 2018 R. (Stan w dniu 31 XII)

Ogółem **6 552**

57,3% **42,7%**

PRACUJĄCY [a] WEDŁUG WYBRANYCH SEKCJI W 2018 R. (Stan w dniu 31 XII)

96 461 **88 089**

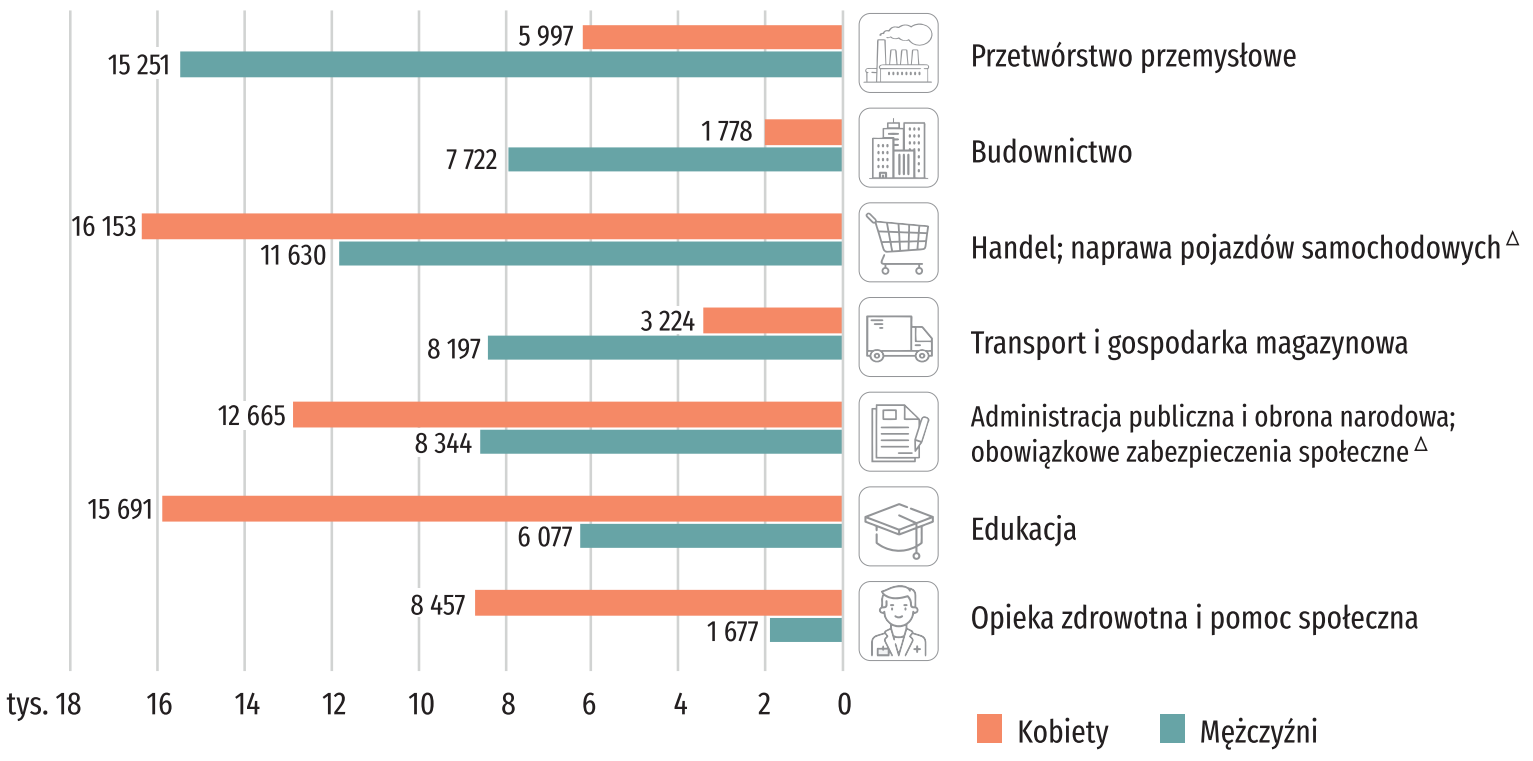

a Według faktycznego miejsca pracy i rodzaju działalności; bez podmiotów gospodarczych o liczbie pracujących do 9 osób, rolnictwa indywidualnego, duchowieństwa, fundacji, stowarzyszeń i innych organizacji.

Opracowanie merytoryczne i skład komputerowy: Pomorski Ośrodek Badań Regionalnych
Ikony: created by Freepik from www.flaticon.com

Przy publikowaniu danych Urzędu Statystycznego prosimy o podanie źródła.