

3 GRUDNIA



MIĘDZYNARODOWY DZIEŃ OSÓB Z NIEPEŁNOSPRAWNOŚCIAMI

Dane dla województwa pomorskiego



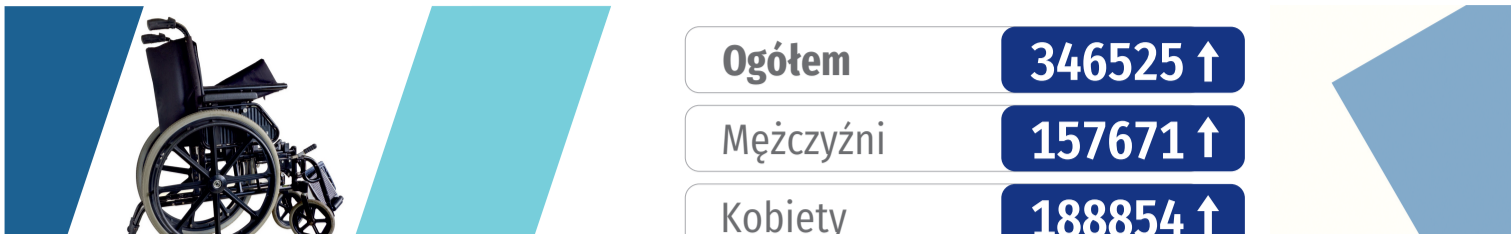
@gdansk_stat

gdansk.stat.gov.pl

@urządstatystycznygdansku

Osoby z niepełnościami^a

Stan w dniu 31 marca 2021 r.



↑ wzrost w stosunku do wyników Narodowego Spisu Powszechnego Ludności i Mieszkań 2011

Udział osób z niepełnościami w ogólnej liczbie ludności



^a Dane na podstawie Narodowego Spisu Powszechnego Ludności i Mieszkań 2011 i 2021. Osoby z niepełnościami to takie, które posiadały ważne orzeczenie kwalifikujące je do zaliczenia do zbiorowości osób z niepełnościami i/lub zadeklarowały ograniczenie zdolności do wykonywania zwykłych czynności podstawowych dla swojego wieku.

Osoby z niepełnościami^a według ekonomicznych grup wieku

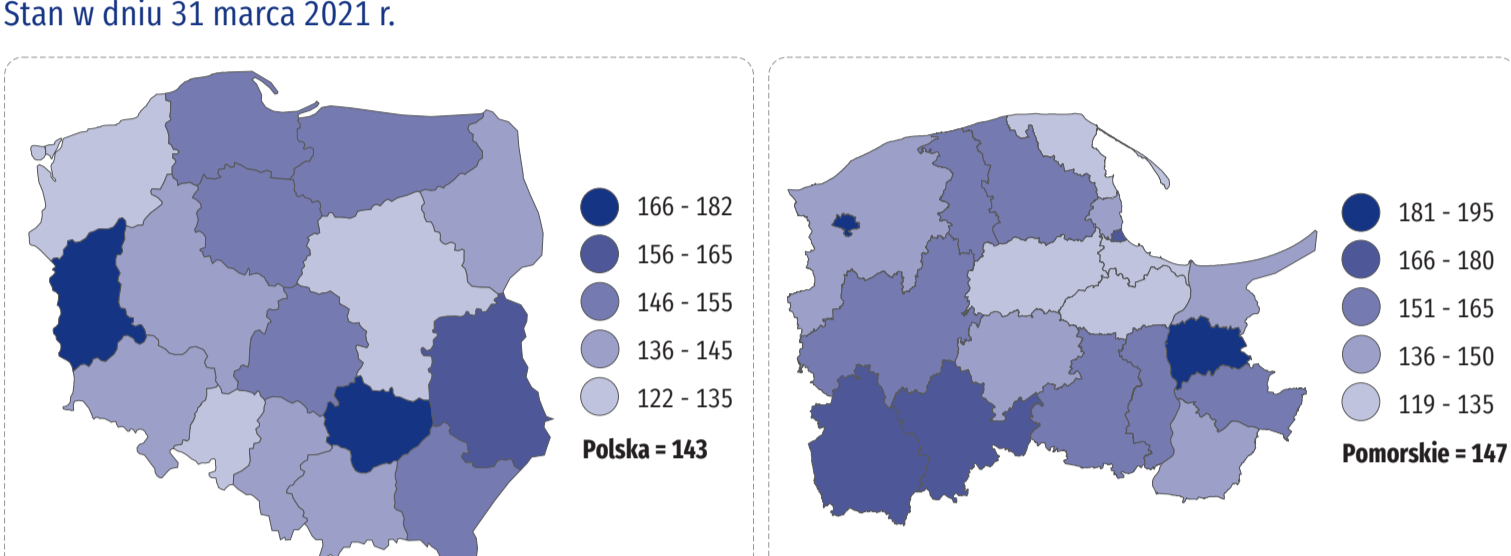
Stan w dniu 31 marca



^a Dane na podstawie Narodowego Spisu Powszechnego Ludności i Mieszkań 2011 i 2021.

Osoby z niepełnościami^a na 1000 ludności

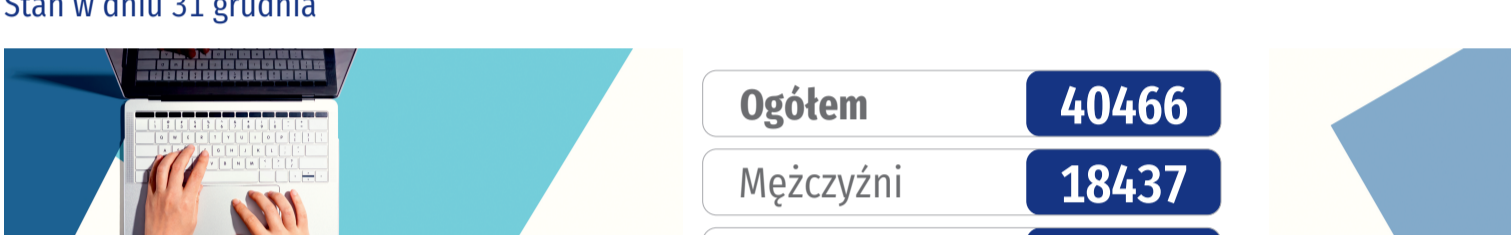
Stan w dniu 31 marca 2021 r.



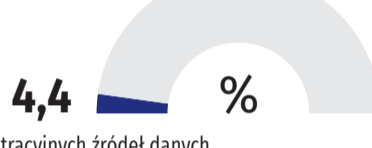
^a Dane na podstawie Narodowego Spisu Powszechnego Ludności i Mieszkań 2021.

Osoby z niepełnościami pracujące w gospodarce narodowej^a w 2022 r.

Stan w dniu 31 grudnia



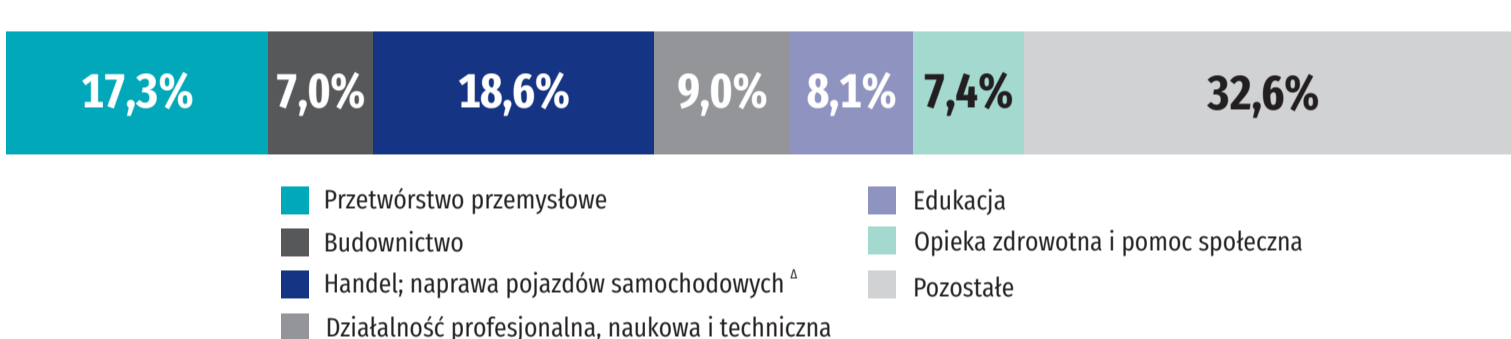
Udział pracujących osób z niepełnościami w ogólnej liczbie pracujących w gospodarce narodowej



^a Według miejsca zamieszkania; na podstawie administracyjnych źródeł danych.

Zakłady zainteresowane zwiększeniem zatrudnienia osób z niepełnościami^a według sekcji w 2022 r.

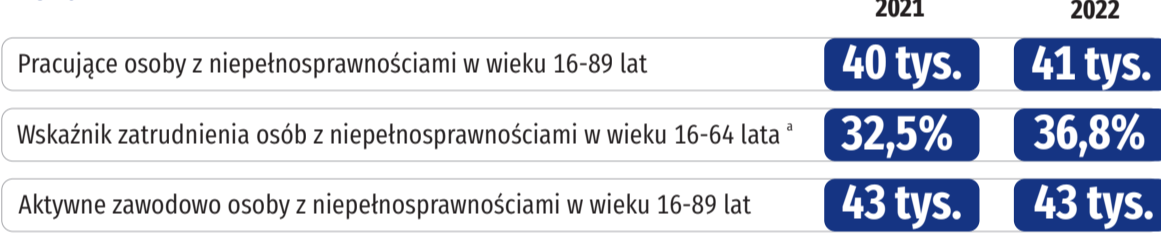
Stan na koniec 4 kwartału



^a Na podstawie badania popytu na pracę Z-05.

Osoby z niepełnościami na rynku pracy na podstawie BAEL

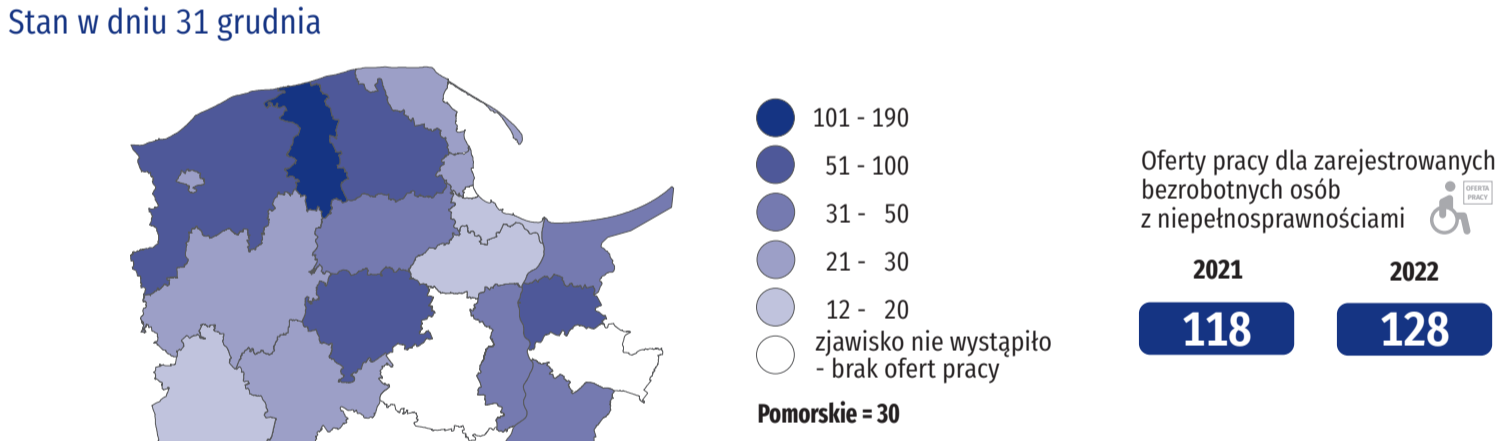
Przeciętne w roku



^a Udział pracujących osób z niepełnościami w wieku 16-64 lata w ogólnej liczbie osób z niepełnościami w tym wieku. Zbiorowość osób z niepełnościami została wyodrębniona z ogólnej liczby ludności w wieku 15-89 lat na podstawie kryterium prawnego.

Bezrobotne zarejestrowane osoby z niepełnościami na 1 ofertę pracy dla osób z niepełnościami w 2022 r.

Stan w dniu 31 grudnia



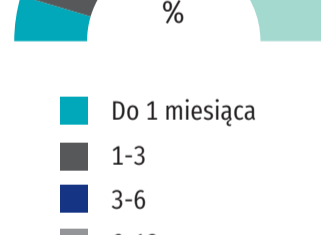
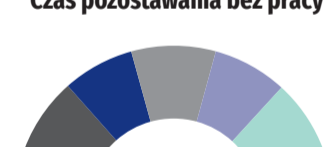
Źródło: dane Ministra właściwego do spraw pracy.

Bezrobotne zarejestrowane osoby z niepełnościami według wybranych kryteriów w 2022 r.

Stan na koniec 4 kwartału

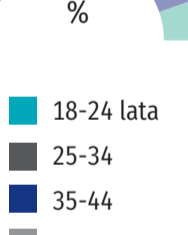


Czas pozostawania bez pracy



^a Stan w dniu 31 grudnia. Źródło: dane Ministra właściwego do spraw pracy.

Wiek



Wykształcenie



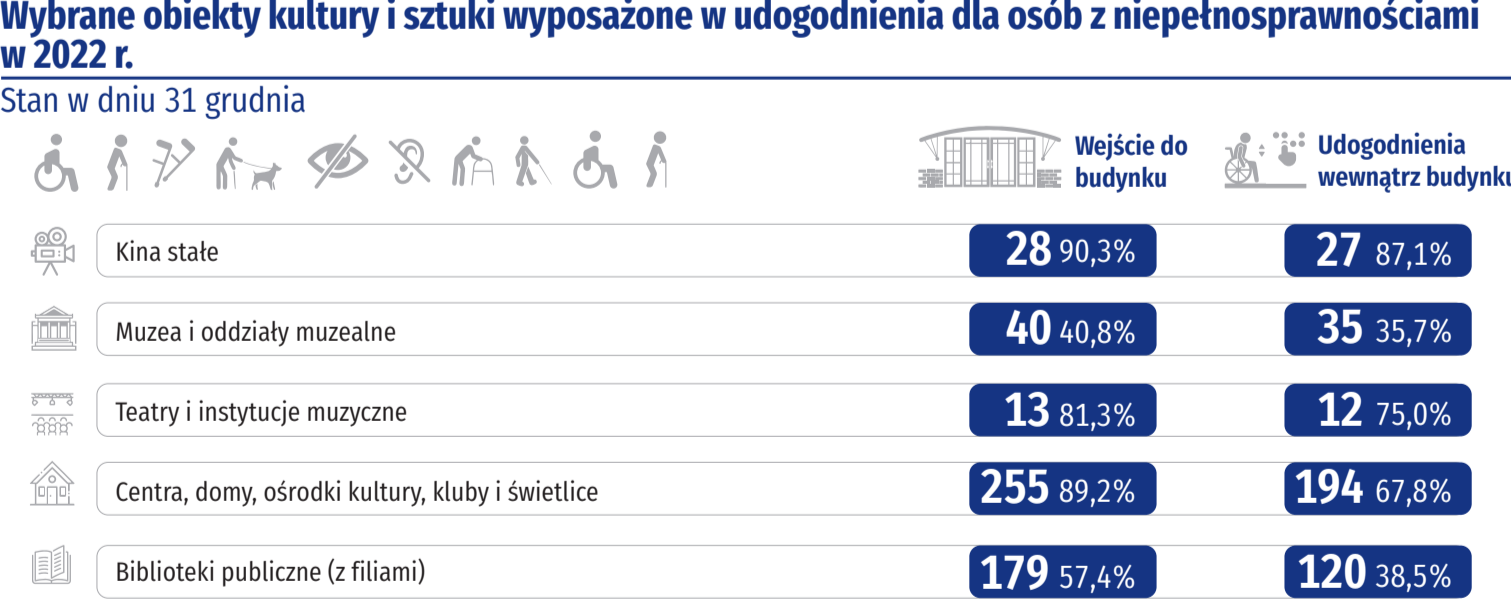
Studenci z niepełnościami według wybranych rodzajów niepełności w roku akademickim 2022/23



↑ wzrost/spadek w stosunku do roku akademickiego 2021/22

Wybrane obiekty kultury i sztuki wyposażone w udogodnienia dla osób z niepełnościami w 2022 r.

Stan w dniu 31 grudnia



28 - liczba obiektów 90,3% - udział obiektów danego typu posiadających udogodnienia

Tabor komunikacji miejskiej przystosowany do przewozu osób z niepełnościami w 2022 r.

Stan w dniu 31 grudnia



↑ wzrost/spadek w stosunku do 2021 r.

Przy publikowaniu danych Urzędu Statystycznego prosimy o podanie źródła.

Opracowanie merytoryczne, graficzne i skład komputerowy: Urząd Statystyczny w Gdańsku, Pomorski Ośrodek Badań Regionalnych

Ikony: created by Freepik from www.freepik.com

Chcesz wiedzieć więcej!

Zapraszamy do zapoznania się z danymi zamieszczonymi w bankach i bazach danych

- Bank Danych Lokalnych (BDL)** <https://bdl.stat.gov.pl/>
- Baza Demografia** <https://demografia.stat.gov.pl/BazaDemografia/>
- Bank Danych Makroekonomicznych** <https://bdm.stat.gov.pl/>
- Cele Zrównoważonego Rozwoju** <https://sdg.gov.pl/>
- Portal Geostatystyczny** <https://geo.stat.gov.pl/>
- Portal API GUS** <https://api.stat.gov.pl/>
- Dziedziczne Bazy Wiedzy (DBW)** <https://dbw.stat.gov.pl/>
- STRATEG** <https://strateg.stat.gov.pl/>
- Dashboard gospodarczy** <https://dashboard.stat.gov.pl/>

Informacje o wynikach Narodowego Spisu Powszechnego Ludności i Mieszkań 2021

Liczymy się DLA POLSKI! #liczysiękażdy

Wejź na spis.gov.pl oraz gdansk.stat.gov.pl

i sprawdź co się zmieniło od poprzedniego spisu