


**Niepełnosprawność według kryterium Unii Europejskiej** dotyczy osób, które stwierdziły, że z powodu problemów zdrowotnych miały ograniczoną zdolność wykonywania czynności, jakie ludzie zwykle wykonują.

**Niepełnosprawność według kryterium statystycznego** dotyczy osób posiadających prawne orzeczenie niepełnosprawności lub/i ograniczoną zdolność wykonywania czynności, ale tylko w stopniu poważnym.

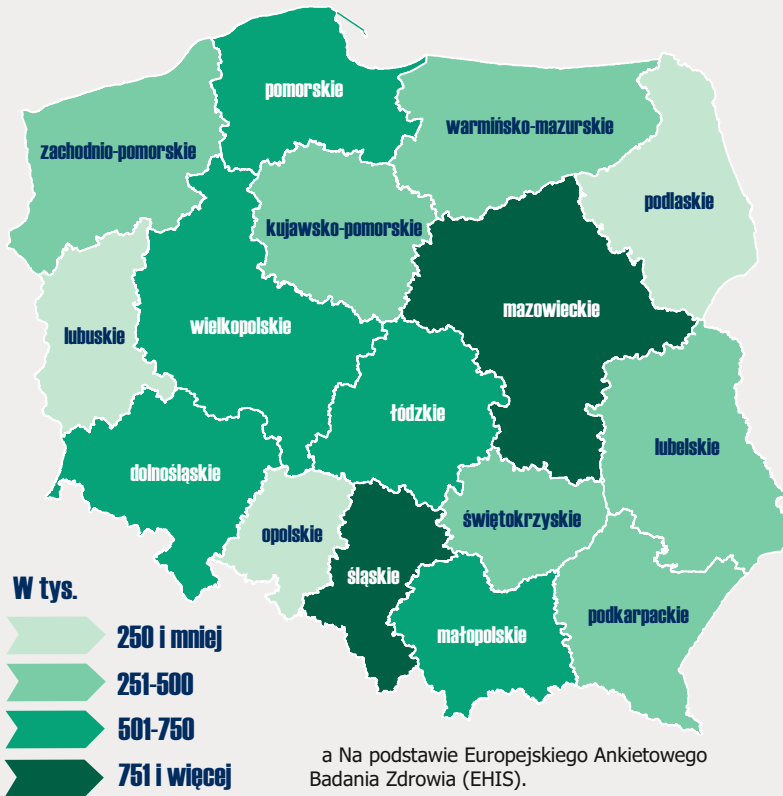
### Osoby niepełnosprawne według kryterium statystycznego w 2014 r. <sup>a</sup>

## 326,3 tys.



<sup>a</sup> Na podstawie Europejskiego Ankietowego Badania Zdrowia (EHIS).

### Osoby niepełnosprawne według kryterium Unii Europejskiej w 2014 r. <sup>a</sup>

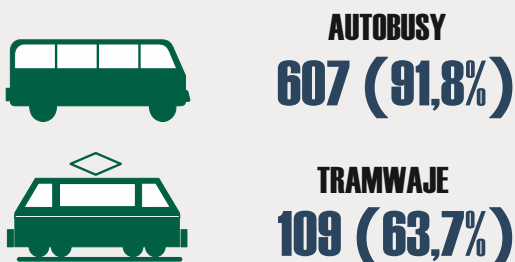


### Osoby niepełnosprawne na rynku pracy



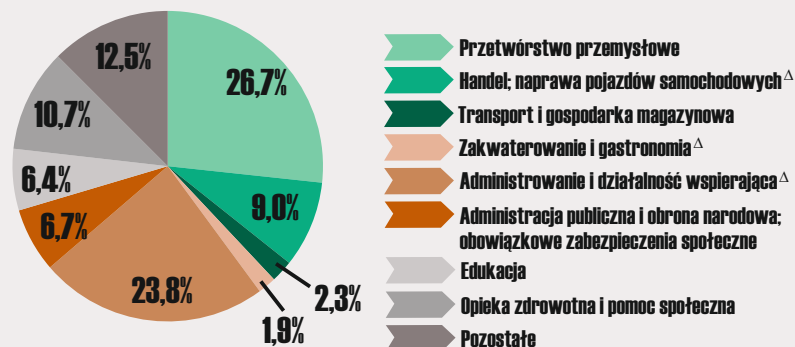
<sup>a</sup> Udział pracujących niepełnosprawnych w wieku 16-64 lata w ogólnej liczbie ludności niepełnosprawnej w tym wieku. Zbiorowość osób niepełnosprawnych została wyodrębniona z ogółu ludności w wieku 15 lat i więcej, na podstawie kryterium prawnego. <sup>b</sup> Według BAEL, dane średnioroczne. <sup>c</sup> Stan w dniu 31 XII.

### Tabor komunikacji miejskiej przystosowany do przewozu osób niepełnosprawnych w 2015 r. <sup>a</sup>



<sup>a</sup> Stan w dniu 31 XII.

### Struktura pracujących osób niepełnosprawnych według sekcji w 2015 r. <sup>a</sup>



<sup>a</sup> Stan w końcu IV kwartału.

