

ŚWIATOWY DZIEŃ OFIAR WYPADKÓW DROGOWYCH

Dane o wypadkach drogowych pochodzą z **Systemu Ewidencji Wypadków i Kolizji (SEWiK)** prowadzonego przez Komendę Główną Policji i obejmują zdarzenia mające związek z ruchem pojazdów na drogach publicznych, w wyniku których nastąpiła śmierć lub uszkodzenie ciała osób.

Śmiertelna ofiara wypadku drogowego

Osoba zmarła (w wyniku doznanych obrażeń) na miejscu wypadku lub w ciągu 30 dni.

Ranna ofiara wypadku drogowego

Osoba, która doznała obrażeń ciała i otrzymała pomoc lekarską.



W 2016 r.
w województwie pomorskim
odnotowano^a

23 881 kolizji drogowych **↑ 13,6%**

2 729 wypadków drogowych **↑ 1,6%**

144 ofiar śmiertelnych **↓ 15,3%**


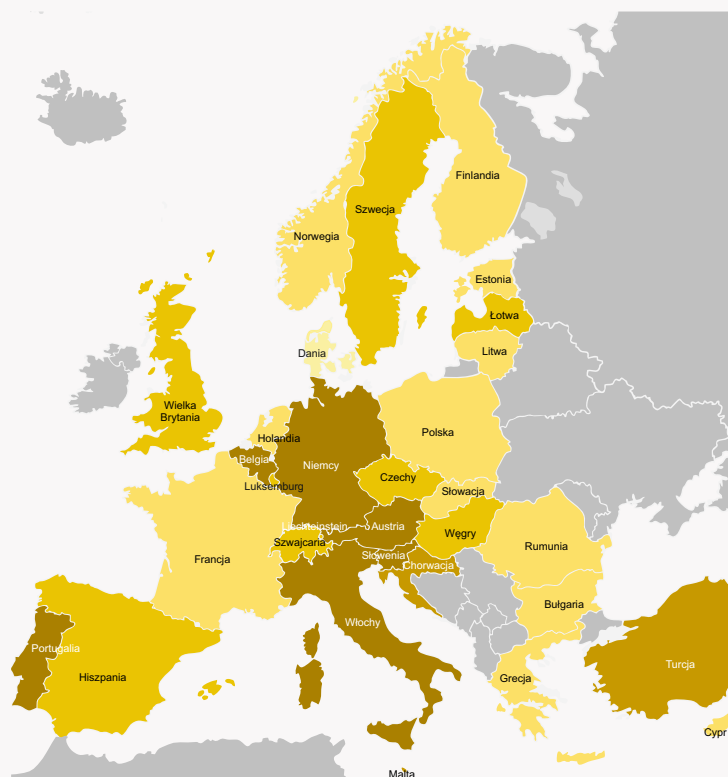
3 368 rannych **↑ 0,1%**

^a Dane na dzień 14.02.2017 r.

Źródło: dane Komendy Głównej Policji.

↑ wzrost w stosunku do 2015 r.
↓ spadek w stosunku do 2015 r.

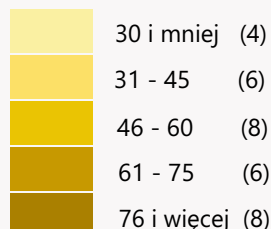
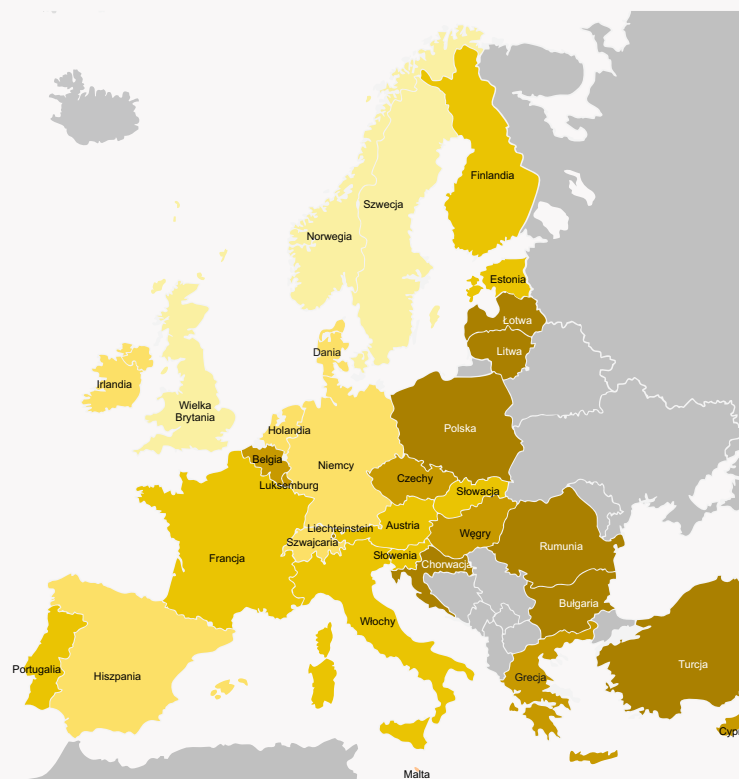
Ranni w wypadkach drogowych na 1 milion mieszkańców w wybranych krajach europejskich w 2015 r.



W nawiasach
podano
liczbę krajów.

U w a g a. Dane dla Lichtensteinu - za 2014 r.
Źródło: dane Eurostatu - stan na 9.11.2017 r.

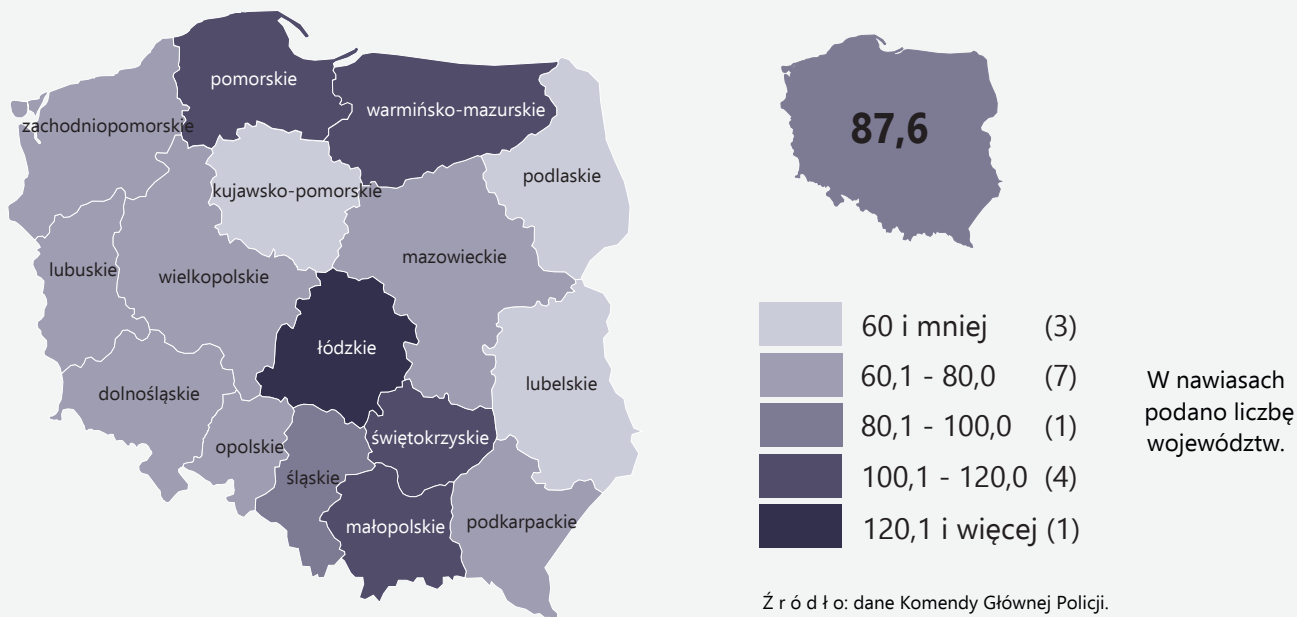
Ofiary śmiertelne wypadków drogowych na 1 milion mieszkańców w wybranych krajach europejskich w 2015 r.



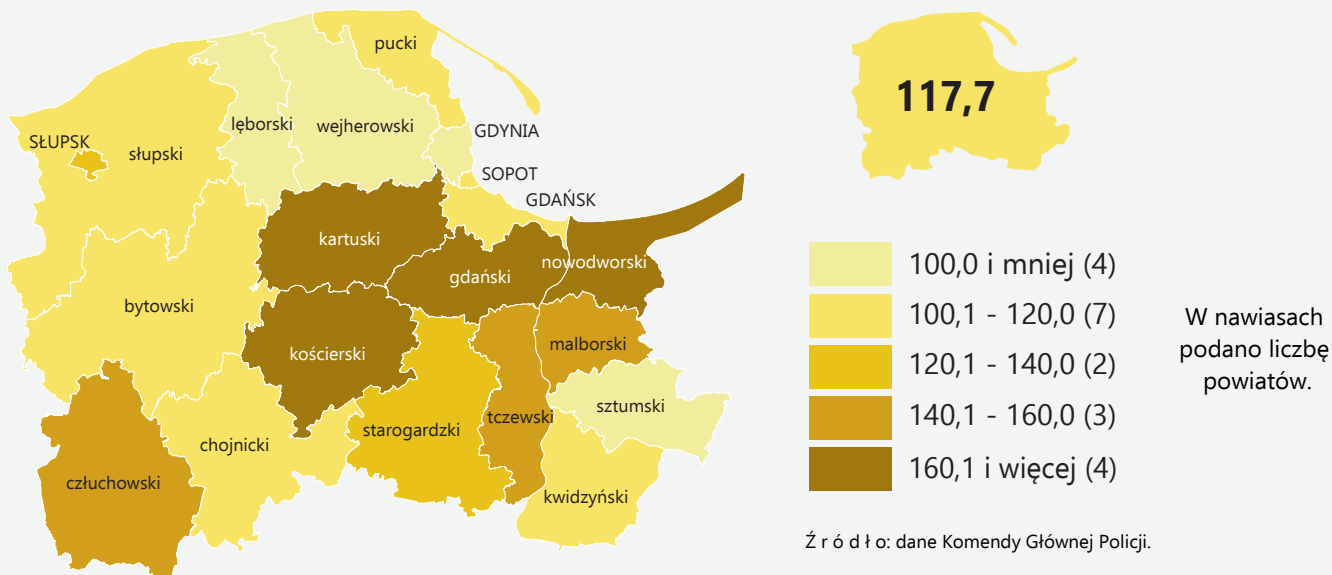
W nawiasach
podano
liczbę krajów.

U w a g a. Dane dla Lichtensteinu - za 2014 r.
Źródło: dane Eurostatu - stan na 9.11.2017 r.

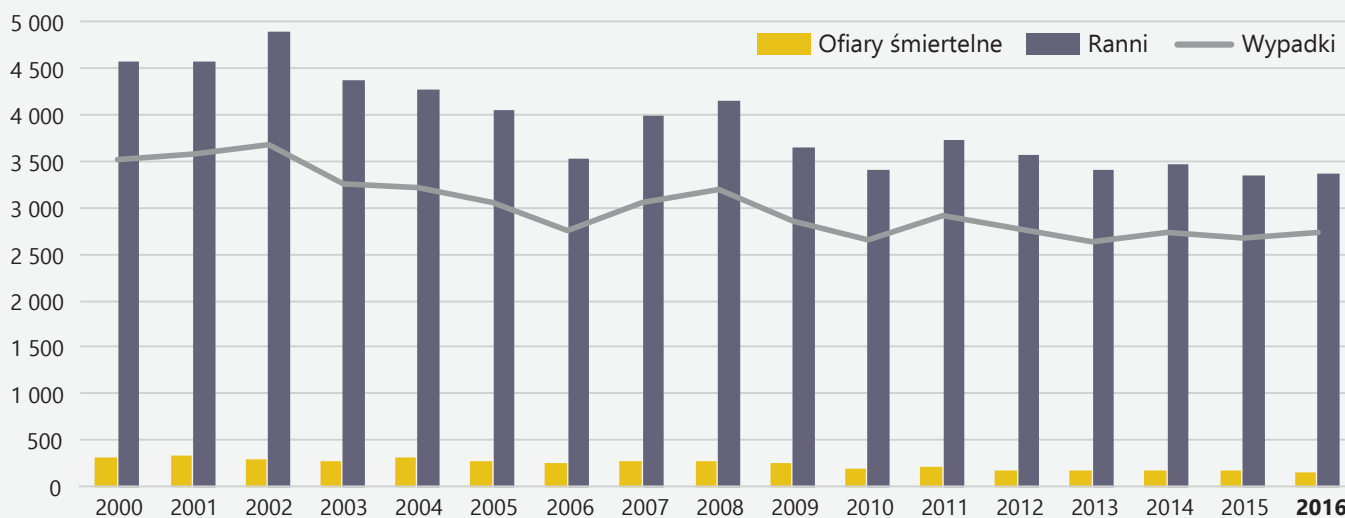
Wypadki drogowe na 100 tys. ludności według województw w 2016 r.



Wypadki drogowe na 100 tys. ludności w województwie pomorskim według powiatów w 2016 r.



Wypadki drogowe i ich ofiary w województwie pomorskim



Źródło: dane Komendy Głównej Policji.

