Urząd Statystyczny w Gdańsku

6 PAŹDZIERNIKA
ŚWIATOWY DZIEŃ MIESZKALNICTWA

Dane dla województwa pomorskiego

60 lat Urzędów Statystycznych

@gdansk_stat gdansk.stat.gov.pl @urzadstatystycznywgdansku

Mieszkania i budynki w 2021 r. [a]
Stan w dniu 31 marca

Mieszkania	937 670 ↑	Przeciętna powierzchnia użytkowa 1 mieszkania [b]	73,1 m² ↑
Budynki	342 152 ↑	Liczba izb w mieszkaniach [b]	3429,9 tys. ↓

a Wyniki ostateczne NSP 2021. b Dane wstępne NSP 2021.

↑↓ wzrost/spadek w stosunku do danych NSP 2011

Zasoby mieszkaniowe
Stan w dniu 31 grudnia

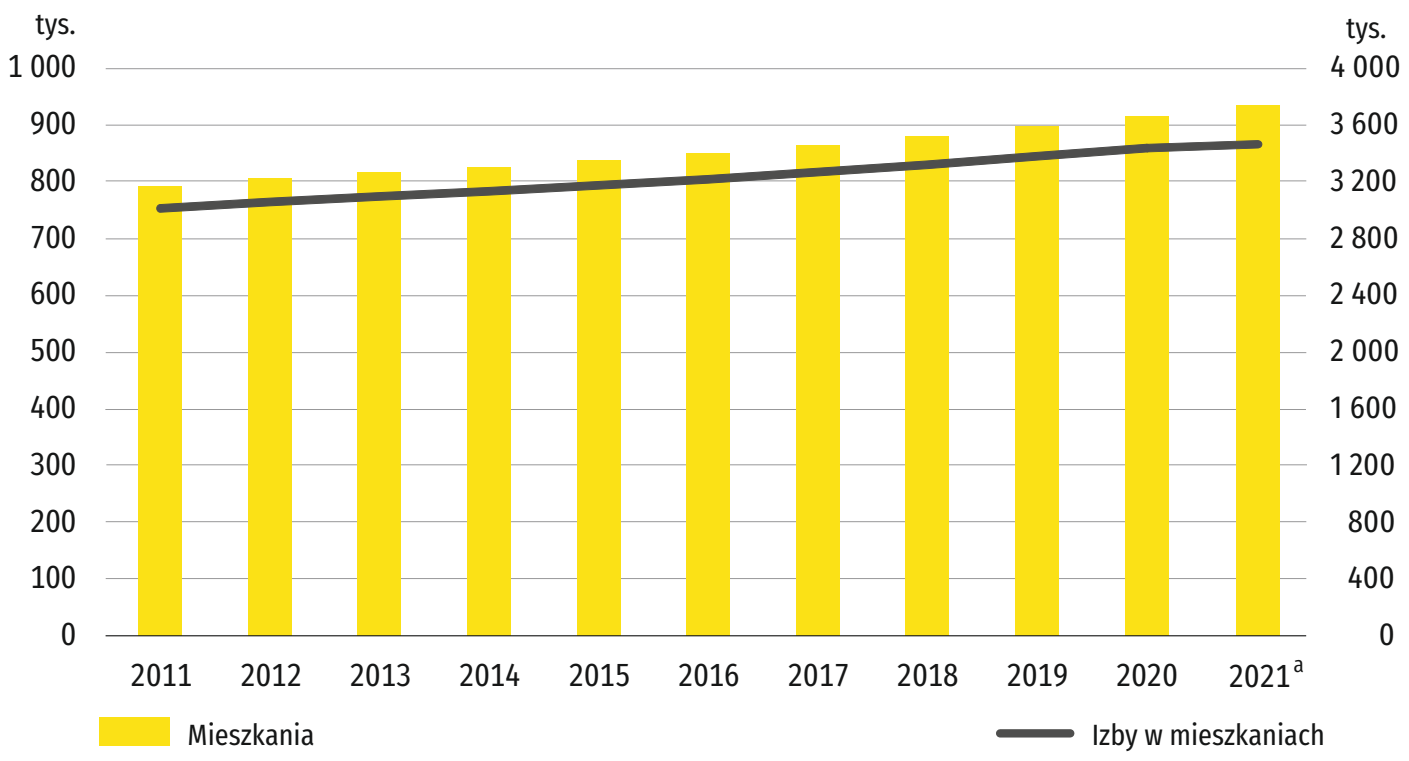

a Stan w dniu 31 marca. Dane dotyczące mieszkań - wyniki ostateczne NSP 2021; dane dotyczące izb w mieszkaniach - dane wstępne NSP 2021.

Mieszkania oodane do użytkowania w 2021 r.

Mieszkania	21 765 ↑	Przeciętna powierzchnia użytkowa 1 mieszkania	81,1 m² ↑
Mieszkania na 1 000 ludności	9,3 ↑	Mieszkania na 1 000 zawartych małżeństw	1 963 ↓

↑↓ wzrost/spadek w stosunku do 2020 r.

Mieszkania oddane do użytkowania na 1 000 ludności oraz przeciętna powierzchnia użytkowa mieszkań w 2021 r.

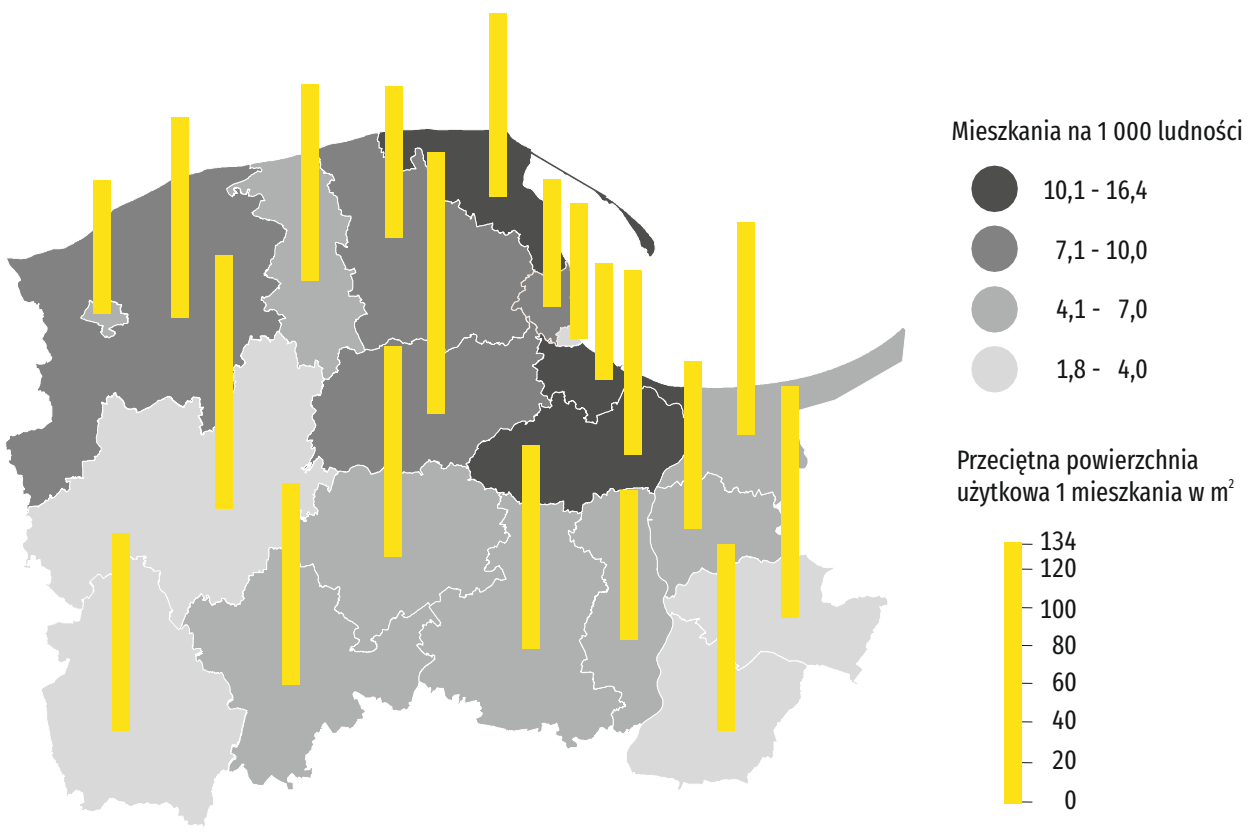

Mieszkania, na realizację których wydano pozwolenia lub dokonano zgłoszenia z projektem budowlanym oraz mieszkania, których budowę rozpoczęto

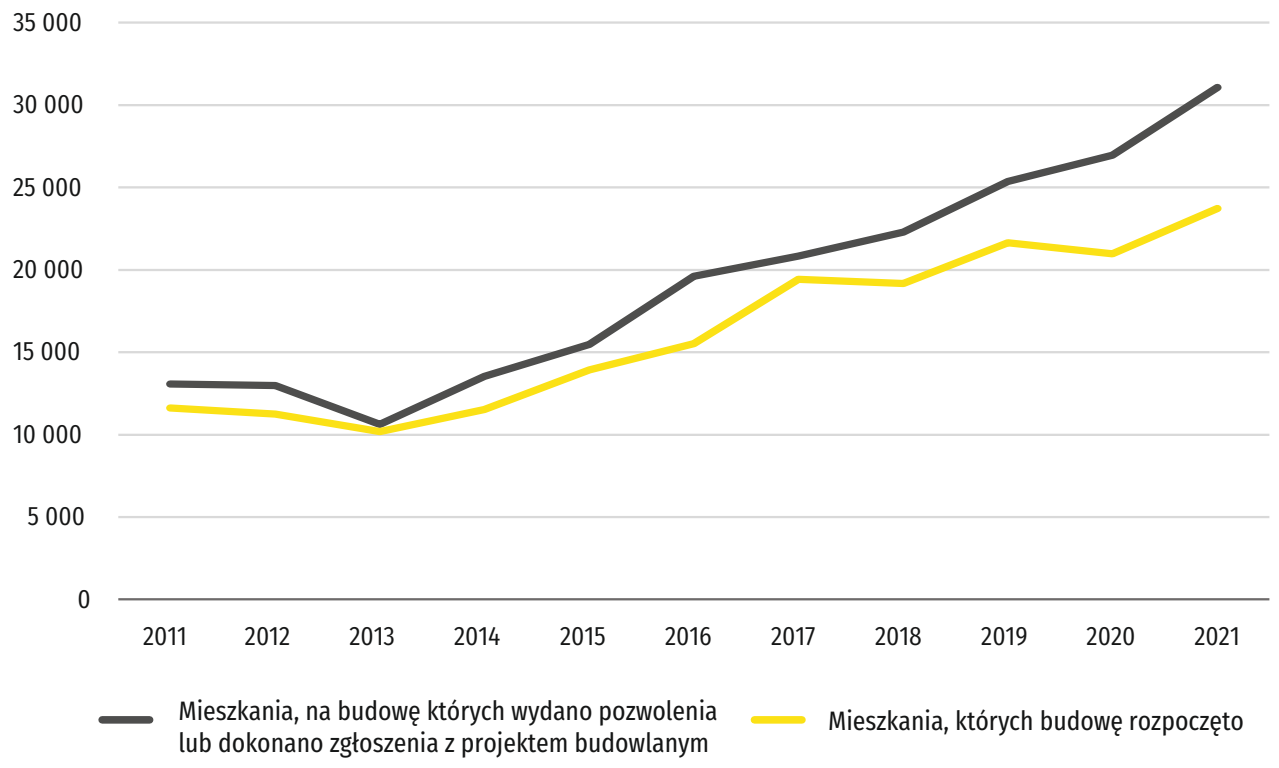

Przy publikowaniu danych Urzędu Statystycznego prosimy o podanie źródła.
Opracowanie merytoryczne, graficzne i skład komputerowy: Urząd Statystyczny w Gdańsku, Pomorski Ośrodek Badań Regionalnych
Ikony: created by Freepik from www.flaticon.com