

# 27 września

## ŚWIATOWY DZIEŃ TURYSTYKI

Urząd  
Statystyczny  
w Gdańsku



Dane dotyczą turystycznych obiektów noclegowych w województwie pomorskim w 2016 r., posiadających 10 i więcej miejsc noclegowych.



**110,6 tys.**  
miejsc noclegowe<sup>a</sup>

**8718,2 tys.**  
udzielone noclegi<sup>a</sup>

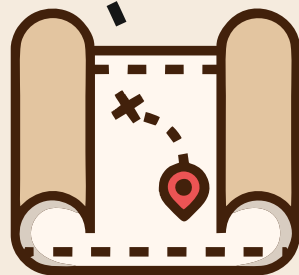
<sup>a</sup> Stan w dniu 31 VII.

### Turystyczne obiekty noclegowe według rodzajów obiektów<sup>a</sup>

**1602**

586	Pokoje gościnne/kwatery prywatne
236	Ośrodki wczasowe
193	Hotele
110	Zespoły domków turystycznych
97	Inne obiekty hotelowe
85	Kwatery agroturystyczne
295	Pozostałe

<sup>a</sup> Stan w dniu 31 VII.



### Turyści korzystający z turystycznych obiektów noclegowych na 1000 ludności według powiatów



**40,7%** stopień wykorzystania miejsc noclegowych

max. **52,4%** Sopot  
min. **13,7%** powiat sztumski



**2672,7 tys.**  
turyści korzystający z noclegów


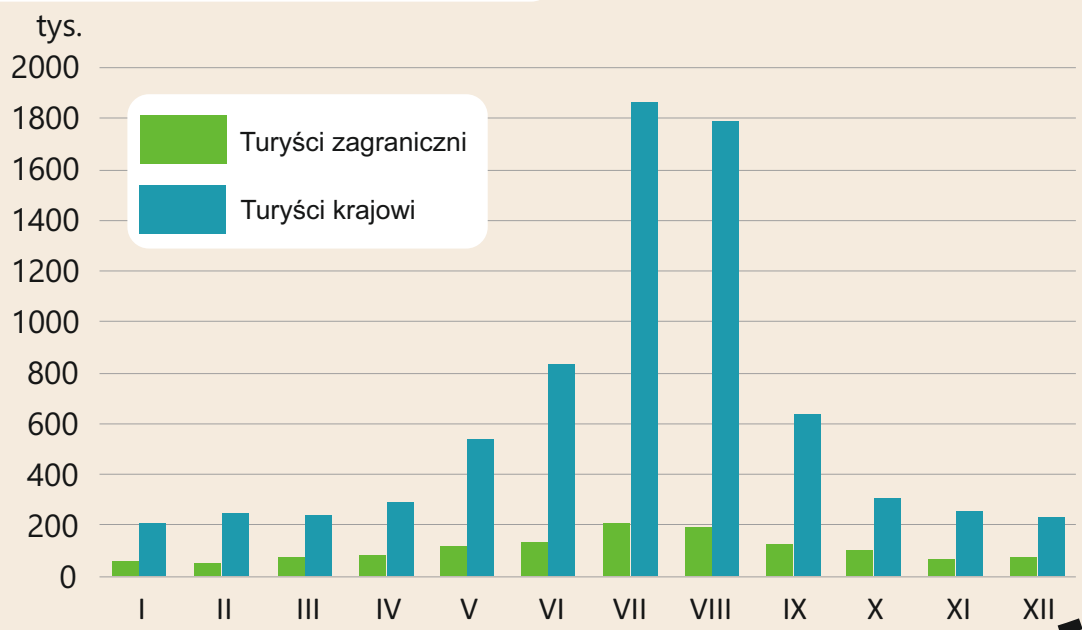
**504,6 tys.**  
turyści zagraniczni

**Turyści zagraniczni korzystający z turystycznych obiektów noclegowych według wybranych krajów**



	Niemcy	<b>123 072</b>		Rosja	<b>29 544</b>
	Norwegia	<b>83 501</b>		Finlandia	<b>20 665</b>
	Szwecja	<b>48 023</b>		Stany Zjednoczone	<b>20 461</b>
	Wielka Brytania	<b>35 185</b>		Hiszpania	<b>13 846</b>
				Dania	<b>12 158</b>
				Holandia	<b>11 624</b>

**Noclegi udzielone turystom w turystycznych obiektach noclegowych według miesięcy**



**781** placówki gastronomiczne w obiektach noclegowych<sup>a</sup>

**35,2%** restauracje

**29,4%** bary i kawiarnie

a Stan w dniu 31 VII.

U w a g a. Dane z uwzględnieniem imputacji dla jednostek, które odmówiły udziału w badaniu.

**Opracowanie i redakcja:** Pomorski Ośrodek Badań Regionalnych;  
Referat Analiz i Opracowań Zbiorczych

Przy publikowaniu danych prosimy o podanie źródła.

