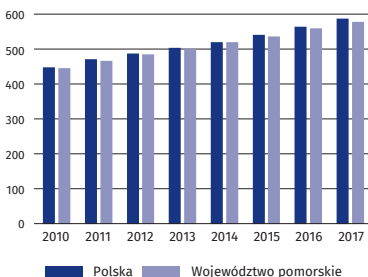
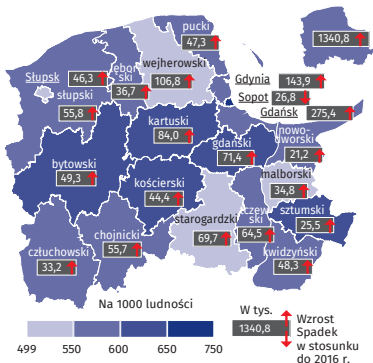


Samochody osobowe zarejestrowane na 1000 ludności
Stan w dniu 31 XII



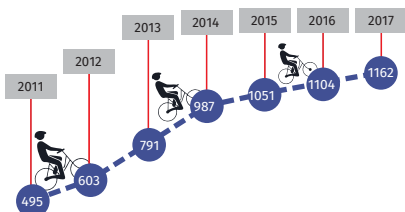
Źródło: dane Ministerstwa Cyfryzacji.

Samochody osobowe zarejestrowane według powiatów w województwie pomorskim w 2017 r.
Stan w dniu 31 XII

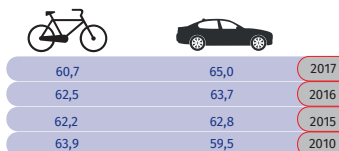


Źródło: dane Ministerstwa Cyfryzacji.

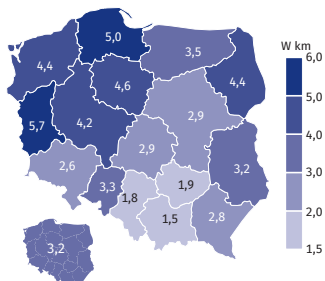
Ścieżki rowerowe w województwie pomorskim w km



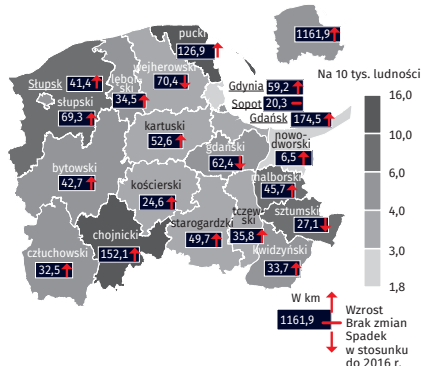
Gospodarstwa domowe w Polsce wyposażone w rower (bez dziecięcego) lub samochód osobowy w %




Ścieżki rowerowe na 10 tys. ludności według województw w 2017 r.
Stan w dniu 31 XII



Ścieżki rowerowe według powiatów w województwie pomorskim w 2017 r.
Stan w dniu 31 XII



Komunikacja miejska w województwie pomorskim w 2017 r.
Stan w dniu 31 XII

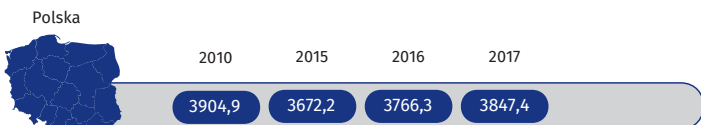


a Silnikowe i doczepowe.

Linie komunikacji miejskiej

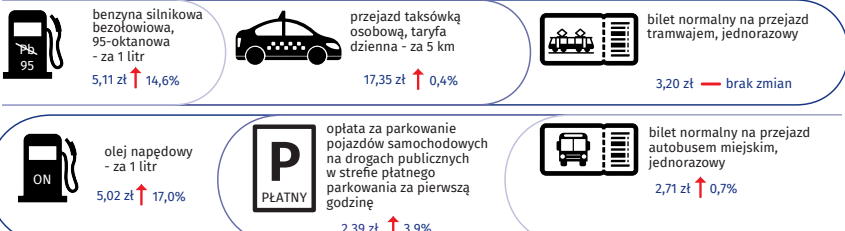


Przewozy pasażerów^a komunikacją miejską naziemną w mln osób



a Dane dotyczą przedsiębiorstw i zakładów komunikacji miejskiej, w których liczba pracujących przekracza 9 osób.

Średnie ceny detaliczne wybranych towarów i usług w województwie pomorskim w sierpniu 2018 r.



↑ Wzrost w stosunku do sierpnia 2017 r.