URZĄD STATYSTYCZNY
W GDAŃSKU

# Międzynarodowy Dzień Młodzieży

Do kategorii **dzieci** zostały zaliczone **osoby w wieku 0-14 lat**.
Młodzież natomiast definiowana jest jako osoby w okresie przejściowym, pomiędzy zakończeniem dzieciństwa a uzyskaniem pełnej dojrzałości biologicznej i społecznej. Obie te granice są nieprecyzyjne, jednakże powszechnie **za młodzież uważa się osoby w wieku 15-24 lata** ...

*Ź r ó d ł o: Zdrowie dzieci i młodzieży w Polsce w 2009 r., Urząd Statystyczny w Krakowie, Kraków 2011.*

Wśród 28 krajów Unii Europejskiej Polska zajmuje 8 miejsce pod względem udziału ludności w wieku 15-24 lata w ogólnej liczbie ludności kraju po Cyprze (największy udział wśród krajów UE – 14,3%), Litwie, Malcie, Dani, Wielkiej Brytanii, Szwecji i Słowacji.

**UDZIAŁ MŁODZIEŻY W WIEKU 15-24 LATA W OGÓLNEJ LICZBIE LUDNOŚCI DANEGO KRAJU UNII EUROPEJSKIEJ W 2014 R.**

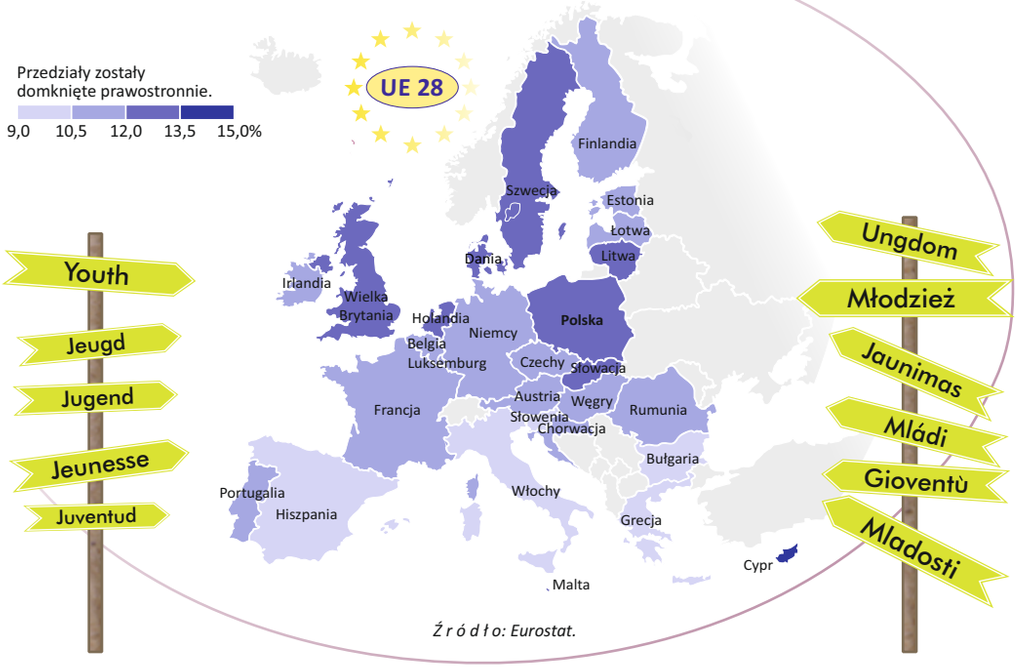


*Ź r ó d ł o: Eurostat.*

W kraju w 2014 r. młodzież w wieku 15-24 lata stanowiła 11,9% ogólnej liczby ludności. Największy udział młodzieży w ogólnej liczbie ludności danego województwa odnotowano w województwie podkarpackim – 13,3%, a najniższy w województwie śląskim – 10,9%. Województwo pomorskie plasowało się na 9 miejscu w kraju.

**W 2014 r. młodzież w wieku 15-24 lata w województwie pomorskim stanowiła 12,1% ogólnej liczby ludności województwa**. Wśród powiatów województwa największy udział młodzieży w ogólnej liczbie ludności danego powiatu odnotowano w powiecie kartuskim i bytowskim odpowiednio 14,5% i 14,2%, natomiast najniższy w miastach na prawach powiatu – Sopocie (8,9%), Gdyni (9,8%), Gdańsku (9,9%) i Słupsku (10,2%).

**UDZIAŁ MŁODZIEŻY W WIEKU 15-24 LATA W OGÓLNEJ LICZBIE LUDNOŚCI DANEGO WOJEWÓDZTWA W 2014 R.**
Stan w dniu 31 XII

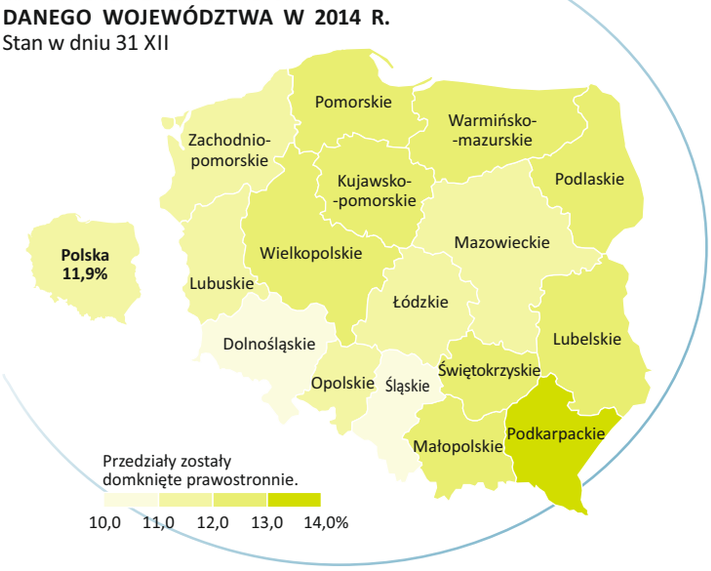


**UDZIAŁ MŁODZIEŻY W WIEKU 15-24 LATA W OGÓLNEJ LICZBIE LUDNOŚCI DANEGO POWIATU WOJEWÓDZTWA POMORSKIEGO W 2014 R.**
Stan w dniu 31 XII

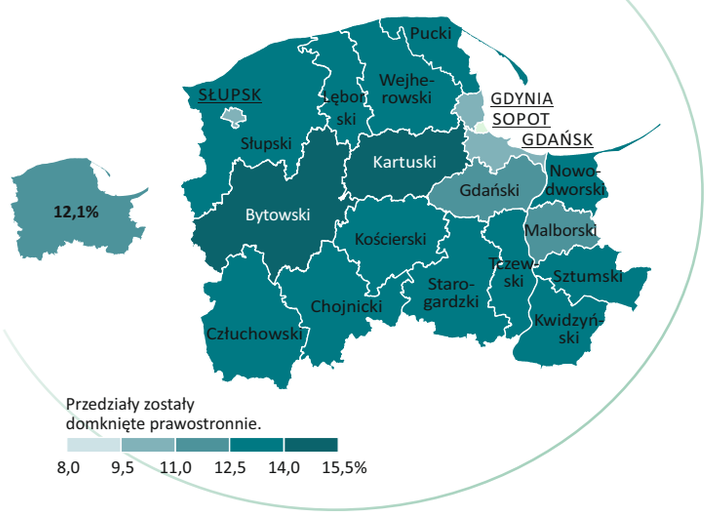

**PROGNOZA LUDNOŚCI W WIEKU 15-24 LATA W WOJEWÓDZTWIE POMORSKIM**
Stan w dniu 31 XII

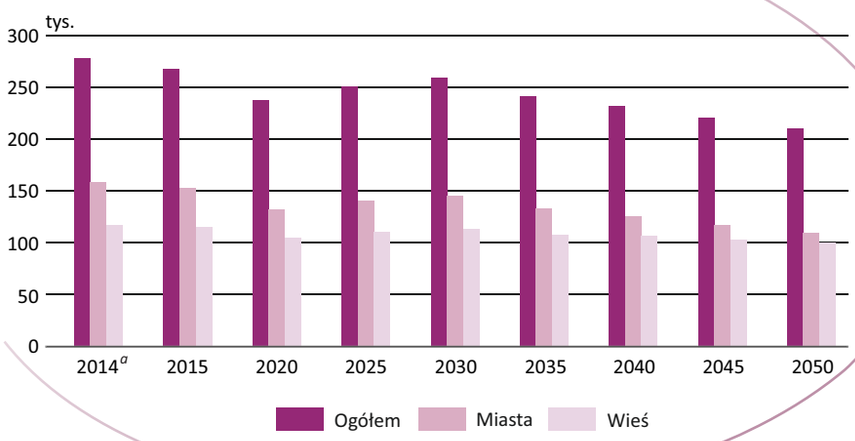


*a Dane rzeczywiste.*

W województwie pomorskim prognozuje się spadek liczby ludności w wieku 15-24 lata z 277,4 tys. w 2014 r. do 209,9 tys. osób w 2050 r. (spadek o 24,3%).
Ludność w wieku 15-24 lata w miastach w 2050 r. będzie stanowiła 68,8% liczby ludności w tym wieku w miastach z 2014 r., natomiast na wsi odpowiednio – 84,9%. Współczynnik urbanizacji w tej grupie wiekowej zmniejszy się z 57,4% w 2014 r. do 52,2% w 2050 r.

**PROGNOZA LUDNOŚCI W WIEKU 15-24 LATA WEDŁUG PŁCI W WOJEWÓDZTWIE POMORSKIM**
Stan w dniu 31 XII

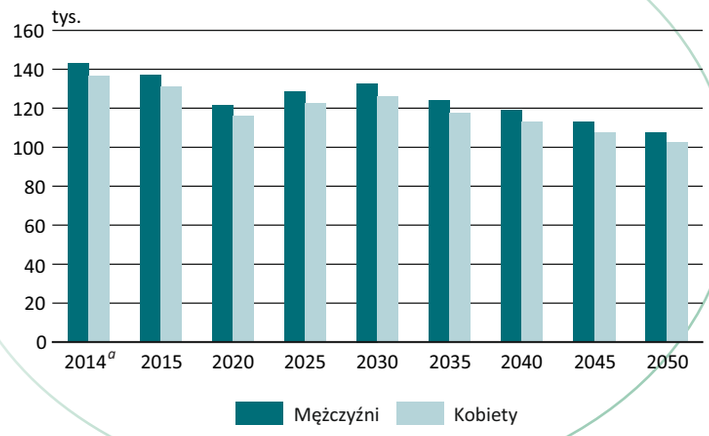


*a Dane rzeczywiste.*

W 2014 r. w województwie pomorskim 96 kobiet w wieku 15-24 lata przypadało na 100 mężczyzn w tej samej grupie wiekowej, w mieście wskaźnik ten wyniósł odpowiednio 97, a na wsi 94.

**URODZENIA ŻYWE WEDŁUG PŁCI I MIEJSCA ZAMIESZKANIA ORAZ KOLEJNOŚCI URODZENIA DZIECKA U MATKI W WIEKU 15-24 LATA W WOJEWÓDZTWIE POMORSKIM W 2014 R.**

| | Ogółem | Chłopcy | Dziewczynki | Miasta | Wieś |
|---|---|---|---|---|---|
| **OGÓŁEM** | **5510** | **2803** | **2707** | **2488** | **3022** |
| Kolejność urodzenia dziecka: | | | | | |
| 1 | 3990 | 2073 | 1917 | 1869 | 2121 |
| 2 | 1247 | 595 | 652 | 523 | 724 |
| 3 | 231 | 116 | 115 | 78 | 153 |
| 4 | 32 | 13 | 19 | 13 | 19 |
| 5 i dalsze | 8 | 4 | 4 | 3 | 5 |
| nieustalona | 2 | 2 | - | 2 | - |

W 2014 r. w województwie pomorskim odnotowano 151 zgonów osób w wieku 15-24 lata, w tym 113 to zgony mężczyzn (2 żonatych, 111 kawalerów), a 38 kobiet (3 zamężnych, 35 panien). W miastach w tym czasie zmarły 74 osoby w wieku 15-24 lata (52 mężczyzn i 22 kobiety), a na wsi odpowiednio 77 osób (61 mężczyzn i 16 kobiet).

Zgony w wieku 15-24 lata odnotowano głównie wśród osób pozostających na utrzymaniu (43,0% ogólnej liczby zgonów w tej grupie wiekowej), pracujących oraz posiadających niezarobkowe źródło utrzymania (odpowiednio 32,5% i 23,2%).

Dla porównania w 2013 r. odnotowano 136 zgonów osób w wieku 15-24 lata, gdzie przede wszystkim głównymi przyczynami zgonów były zewnętrzne przyczyny zgonów – 101 zgonów m.in. z powodu samouszkodzenia, wypadków komunikacyjnych i utopień, 10 zgonów z powodu nowotworów oraz 7 zgonów z powodu chorób układu oddechowego.

W 2014 r. związek małżeński zawarło 301 osób w wieku 19 lat i mniej i 5303 w wieku 20-24 lata.
Liczba mężczyzn – nowożeńców w wieku 19 lat i mniej w 2014 r. wyniosła 34 osoby, a w wieku 20-24 lata – 1876 osób, natomiast kobiet odpowiednio 267 i 3427.
Według stanu cywilnego wśród nowożeńców w wieku 19 lat i mniej było 34 kawalerów i 268 panien, natomiast w grupie wiekowej 20-24 lata (1864 mężczyzn i 3409 kobiet) kawalerowie stanowili 99,7% (5 mężczyzn było rozwiedzionych), a panny odpowiednio – 99,4% (21 kobiet było rozwiedzionych).

**SEPARACJE ORZECZONE OSÓB W WIEKU 16-24 LATA WEDŁUG WIEKU SEPAROWANYCH W MOMENCIE ZAWARCIA MAŁŻEŃSTWA W WOJEWÓDZTWIE POMORSKIM W 2014 R.**

| Wiek męża | Wiek żony | | | | | | |
|---|---|---|---|---|---|---|---|
| | Ogółem | 19 lat i mniej | | | | | 20-24 |
| | | razem | 16 | 17 | 18 | 19 | |
| 19 lat i mniej | 2 | 1 | - | - | - | 1 | 1 |
| 20-24 lata | 24 | 4 | 1 | - | 1 | 2 | 20 |

**ROZWODY OSÓB W WIEKU 16-24 LATA WEDŁUG WIEKU ROZWIEDZIONYCH W WOJEWÓDZTWIE POMORSKIM W 2014 R.**

| Wiek męża | Wiek żony | | | | | | |
|---|---|---|---|---|---|---|---|
| | Ogółem | 19 lat i mniej | | | | | 20-24 |
| | | razem | 16 | 17 | 18 | 19 | |
| Wiek w momencie zawarcia małżeństwa | | | | | | | |
| 19 lat i mniej | 115 | 80 | 6 | 15 | 30 | 29 | 35 |
| 20-24 lata | 1246 | 339 | 7 | 19 | 134 | 179 | 907 |
| Wiek w momencie wniesienia powództwa | | | | | | | |
| 20-24 lata | 55 | 2 | - | - | - | 2 | 53 |
| Wiek w momencie orzeczenia rozwodu | | | | | | | |
| 20-24 lata | 31 | - | - | - | - | - | 31 |

W IV kwartale 2014 r. **według wyników reprezentacyjnego Badania Aktywności Ekonomicznej Ludności (BAEL)** młodzież w wieku 15-24 lata w województwie pomorskim stanowiła 271 tys. osób, w tym aktywna zawodowo – 92 tys. osób, tj. 33,9% ogólnej liczby ludności w tym wieku. Liczba pracujących w wieku 15-24 lata wyniosła w tym okresie 75 tys. osób (27,7% ogólnej liczby ludności w tym wieku), bezrobotnych – 17 tys. osób (odpowiednio 6,2%) oraz biernych zawodowo – 179 tys. osób (66,1%). Współczynnik aktywności zawodowej dla ludności w wieku 15-24 lata w IV kwartale 2014 r. wyniósł 33,9%, wskaźnik zatrudnienia – 27,7%, natomiast stopa bezrobocia – 18,5%.

## SCHEMAT EDUKACJI WEDŁUG SZCZEBLI KSZTAŁCENIA W ROKU SZKOLNYM 2014/15[a] W WOJEWÓDZTWIE POMORSKIM

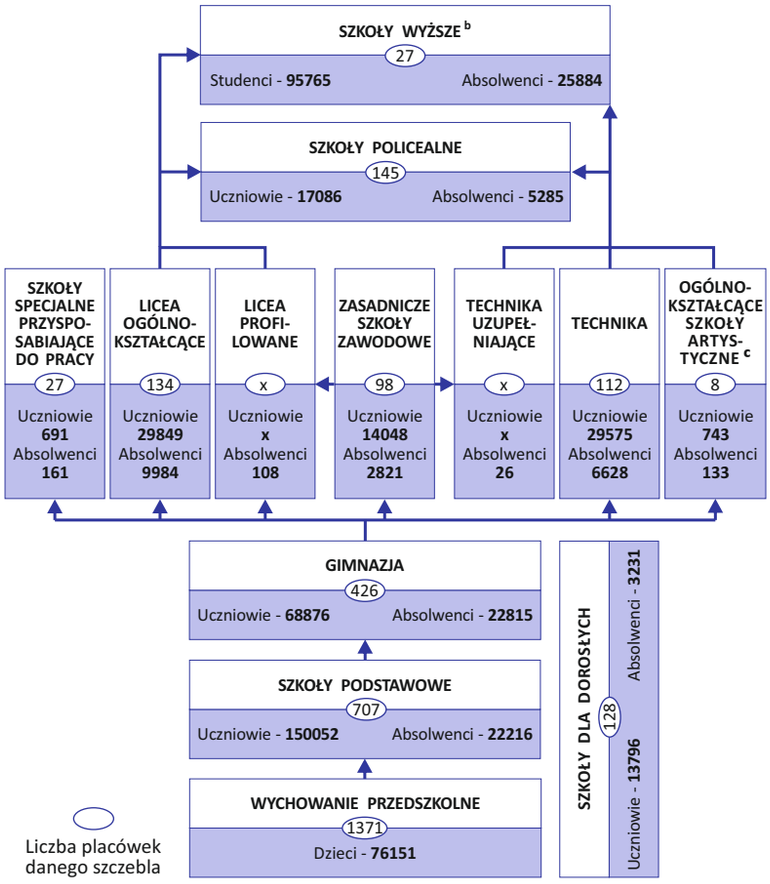


*a Stan na początku roku szkolnego; łącznie ze szkołami specjalnymi; absolwenci z poprzedniego roku szkolnego; od roku szkolnego 2012/13, zgodnie z ustawą z dnia 19 VIII 2011 r. o zmianie ustaw o systemie oświaty oraz niektórych innych ustaw (Dz.U. Nr 205, poz. 1026), likwidowane są stopniowo szkoły dla młodzieży i specjalne – licea profilowane, uzupełniające licea ogólnokształcące, technika uzupełniające. b Łącznie z Akademią Marynarki Wojennej w Gdyni. c Dające uprawnienia zawodowe.*

## DOMY I STOŁÓWKI STUDENCKIE W WOJEWÓDZTWIE POMORSKIM W ROKU AKADEMICKIM 2014/15

| | Domy studenckie | Stołówki studenckie |
|---|---|---|
| **OGÓŁEM** | 38 | 5 |
| Miejsca | 8187 | 882 |
| Korzystający | 6945 | x |

## OPIEKA NAD DZIEĆMI I MŁODZIEŻĄ W WOJEWÓDZTWIE POMORSKIM W 2014 R.

Stan w dniu 31 XII

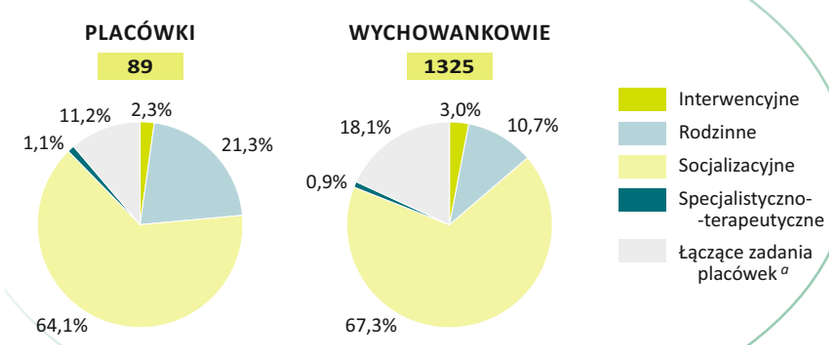


*a Łączące zadania placówek interwencyjnych, socjalizacyjnych, specjalistyczno-terapeutycznych.*

## WYCHOWANIE POZASZKOLNE W WOJEWÓDZTWIE POMORSKIM W 2014 R.

| | Placówki[a] | Uczestnicy stałych i okresowych form zajęć[b] |
|---|---|---|
| Pałace młodzieży | 1 | 2211 |
| Młodzieżowe domy kultury | 5 | 6479 |
| Ogniska pracy pozaszkolnej | 5 | 1238 |
| Międzyszkolne ośrodki sportowe | 7 | 3688 |
| Inne placówki[c] | 12 | 15758 |

*a Stan w dniu 30 IX. b Biorący systematyczny udział w pracy kół w okresie od 1 X roku poprzedzającego rok badany – do 30 IX roku badanego. c Placówki specjalistyczne oraz palcówki niepubliczne.*

## INTERNATY I BURSY SZKÓŁ (bez szkół specjalnych) DLA DZIECI I MŁODZIEŻY ORAZ POLICEALNYCH W WOJEWÓDZTWIE POMORSKIM W ROKU SZKOLNYM 2014/15

| | Placówki | Miejsca | Korzystający |
|---|---|---|---|
| **OGÓŁEM** | 29 | 3099 | 2511 |
| Internaty | 24 | 2324 | 1742 |
| szkół podstawowych | 1 | 60 | 34 |
| gimnazjów | 1 | 60 | 24 |
| zasadniczych szkół zawodowych[a] i techników | 16 | 1499 | 1146 |
| liceów ogólnokształcących | 4 | 633 | 506 |
| szkół policealnych | 2 | 72 | 32 |
| Bursy | 5 | 775 | 769 |

*a Łącznie ze szkołami artystycznymi ogólnokształcącymi dającymi uprawnienia zawodowe.*

## MIGRACJE WEWNĘTRZNE I ZAGRANICZNE NA POBYT STAŁY LUDNOŚCI W WIEKU 15-24 LATA W WOJEWÓDZTWIE POMORSKIM W 2014 R.

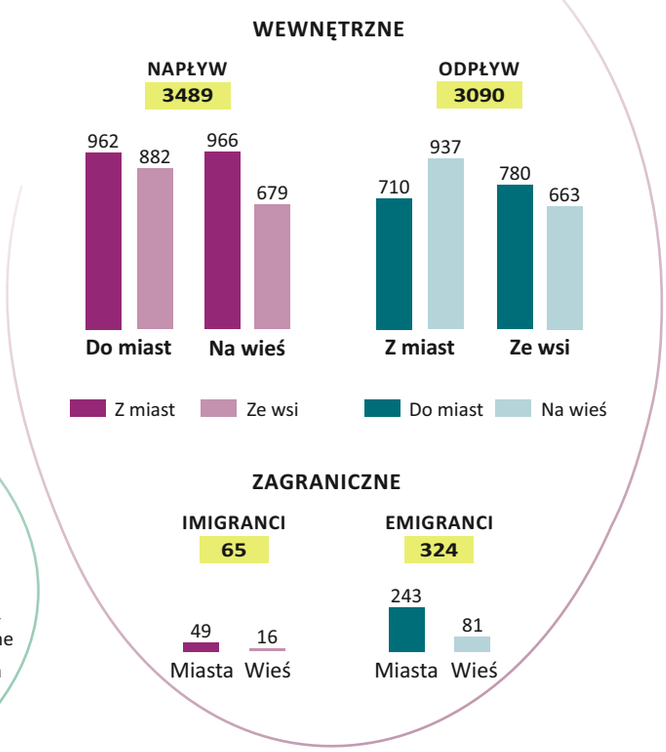


*Przy publikowaniu danych US prosimy o podanie źródła*


Opracowanie:
MIROSŁAWA LINDENBERG - POMORSKI OŚRODEK BADAŃ REGIONALNYCH, REFERAT ANALIZ I OPRACOWAŃ ZBIORCZYCH
Redakcja i skład komputerowy:
MAGDALENA POLESZUK, MAŁGORZATA KLOZ - POMORSKI OŚRODEK BADAŃ REGIONALNYCH, REFERAT ANALIZ I OPRACOWAŃ ZBIORCZYCH