



26 MAJA DZIEŃ MATKI

Dane dla Gdyni za 2022 r.



@gdansk_stat gdansk.stat.gov.pl @urządstatystycznywgdańsku

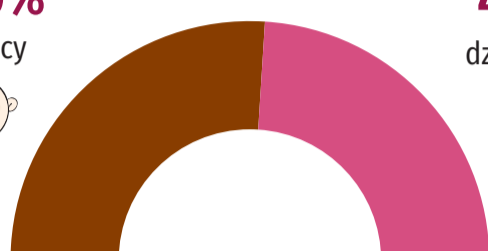
Podstawowe dane o urodzeniach

Urodzenia żywe

1 722 ↓ -13,3%

52,0%

chłopcy




48,0%

dziewczynki



70,4%

małżeńskie



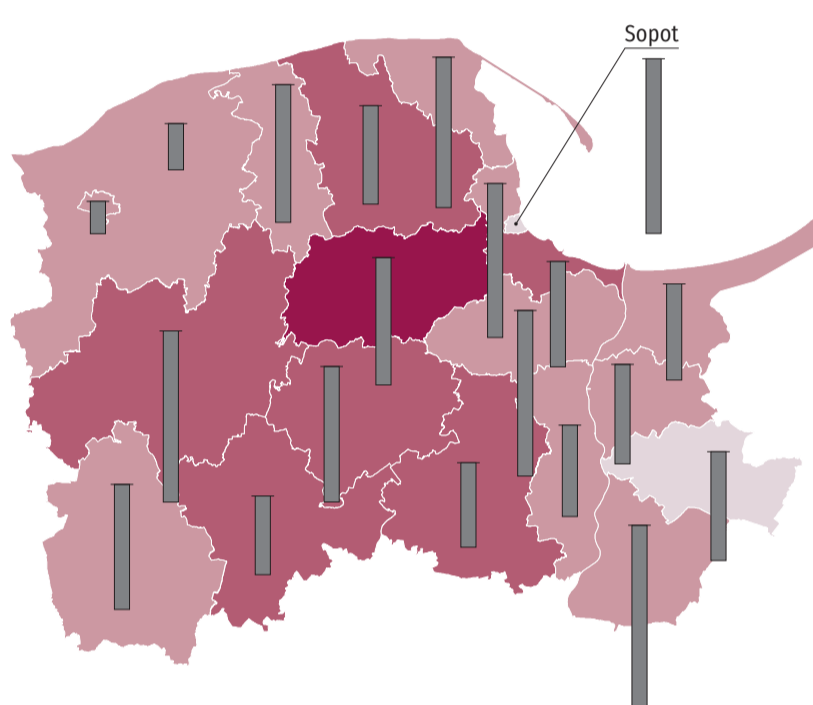
29,6%

pozamałżeńskie



↓ spadek w stosunku do 2021 r.

Urodzenia żywe



Na 1000 ludności

10,7 - 12,5

8,9 - 10,6

7,1 - 8,8

5,2 - 7,0

Pomorskie = 8,9

Powiat kartuski

MAX. **12,5**

Sopot

MIN. **5,2**

Spadek w porównaniu z 2021 r. w %

0,0

-5,0

-10,0

-15,9

Pomorskie = -10,0

Słupsk

najmniejszy spadek

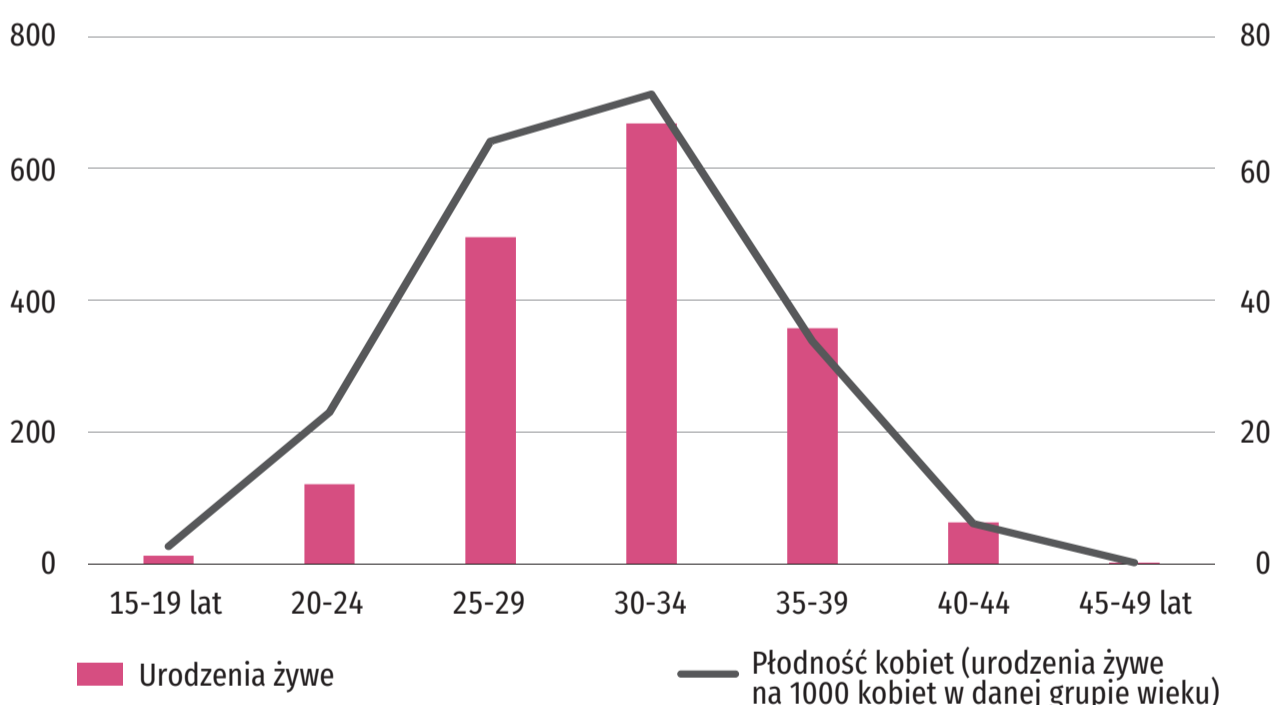
-2,8

Powiat kwidzyński

największy spadek

-15,9

Urodzenia żywe i płodność kobiet według wieku



Płodność kobiet

ogółem

29,83 ↓

↓ spadek w stosunku do 2021 r.

Dzietność kobiet



Współczynnik dzietności kobiet

Liczba urodzonych dzieci przypadająca na 1 kobietę w okresie rozrodczym

1,003 ↓

Wartość wyższa niż **2,1** gwarantuje zastępowalność pokoleń.

↓ spadek w stosunku do 2021 r.

Przy publikowaniu danych US prosimy o podanie źródła.

Opracowanie merytoryczne, graficzne i skład komputerowy: Urząd Statystyczny w Gdańsku, Pomorski Ośrodek Badań Regionalnych
Ikony: created by Freepik from www.freepik.com

Chcesz wiedzieć więcej!

Zapraszamy do zapoznania się z danymi zamieszczonymi w bankach i bazach danych

Bank Danych Lokalnych (BDL)
<https://bdl.stat.gov.pl/>

Baza Demografia
<https://demografia.stat.gov.pl/BazaDemografia/>

Bank Danych Makroekonomicznych
<https://bdm.stat.gov.pl/>

Cele Zrównoważonego Rozwoju
<https://sdg.gov.pl/>

Portal Geostatystyczny
<https://geo.stat.gov.pl/>

Portal API GUS
<https://api.stat.gov.pl/>

Dziedzinowe Bazy Wiedzy (DBW)
<https://swaid.stat.gov.pl/>

STRATEG
<https://strateg.stat.gov.pl/>

Dashboard gospodarczy
<https://dashboard.stat.gov.pl/>

**Informacje o wynikach
Narodowego Spisu Powszechnego
Ludności i Mieszkań 2021**

➕ ➖ Liczymy się
✖ ➗ **DLA POLSKI!** #liczysiękażdy



Wejdź na spis.gov.pl
oraz gdansk.stat.gov.pl

i sprawdź co się zmieniło od poprzedniego spisu



GUS

Narodowy Spis Powszechny
Ludności i Mieszkań 2021